



2014

MEMORIA ANUAL

ANNUAL REPORT

PALMA

ALCÚDIA

MAÓ

EIVISSA

LA SAVINA



Ports de Balears

Autoritat Portuària de Balears



Ports de Balears



Autoritat Portuària de Balears

Diseño y Maquetación:

Design & Development:

Industria Gráfica Bristol,
Gremio Tintoreros, 3 - Nave 2
07009 Pol. Ind. Son Castelló
Tel. 971 284 931

Fotografías:

Photography:

David Arguimbau

Impresión:

Print:

Industria Gráfica Bristol

Depósito Legal:

DL: PM-1471-1990

2014

**MEMORIA
ANUAL**

ANNUAL REPORT

PALMA

ALCÚDIA

MAÓ

EIVISSA

LA SAVINA



Ports de Balears



Autoritat Portuària de Balears



Club Med 2

ÍNDICE

CONTENTS

Introducción		
	Presentación	8
	Composición del consejo de administración	12
	Composición del consejo de navegación	13
1	Estados financieros	18
1.1	Cuenta de pérdidas y ganancias correspondiente al ejercicio terminado el 31-12-13	20
1.2	Balance al cierre del ejercicio 2013	22
1.3	Estado de cambios en el patrimonio neto correspondiente al ejercicio terminado el 31-12-13	24
1.3.1	Estado de ingresos y gastos reconocidos correspondiente al ejercicio terminado el 31-12-2013	24
1.3.2	Estado total de cambios en el patrimonio neto correspondiente al ejercicio terminado el 31-12-2013	25
	Series históricas y Gráficos	26
	Graneles líquidos	28
	Graneles sólidos	29
	Mercancía general	30
	Total mercancías	31
	Contenedores (teu's)	32
	Pasajeros	33
	Pasajeros cruceros turísticos	34
	Escalas de cruceros turísticos	35
	Arqueo bruto	36
	Escalas de buques	37
2	Características técnicas	38
2.1	Condiciones generales	40
2.1.1	Situación	40
2.1.2	Régimen de vientos	40
2.1.3	Régimen de temporales en aguas profundas	40
2.1.4	Mareas	40
2.1.5	Entrada	41
2.1.5.1	Canal de entrada	41
2.1.5.2	Boca de entrada	41
2.1.5.3	Utilización de remolcadores en entrada y salida de barcos	41
2.1.5.4	Mayor buque entrado en el último año	41
2.1.6	Superficies de flotación (ha)	42
2.1.6.1	Zona I	42
2.1.6.2	Zona II	42
2.2	Instalaciones al servicio del comercio marítimo	47
2.2.1	Muelles y atraques	47
2.2.1.1	Clasificación por dársenas	47
2.2.1.1.1	Del servicio	47
2.2.1.1.2	De particulares	50
2.2.1.2	Clasificación por empleos y calados	51
2.2.2	Superficie terrestre y áreas de depósito (m ²)	56
2.2.3	Almacenes frigoríficos y fábricas de hielo	58

Introduction		
	Presentation	8
	Composition of the port authority board of directors	12
	Composition of the navigation board	13
1.	Financial reports	18
1.1	Profit and Loss statement for the year ending 31-12-13	20
1.2	Balance Sheet 2012 Financial year	22
1.3	Equity statement for the period ending 31-12-13	24
1.3.1	Income and expenditure for the financial year ending 31-12-13	24
1.3.2	Changes in equity in the period ending 31-12-13	25
	Graphs and tables	26
	Liquid bulks	28
	Solid bulks	29
	General cargo	30
	Total cargo	31
	Containers (teu's)	32
	Regular line passengers	33
	Cruise passengers	34
	Cruise calls	35
	Gross tonnage	36
	Calls	37
2.	Technical characteristics	38
2.1	General data	40
2.1.1	Location	40
2.1.2	Wind pattern	40
2.1.3	Deep water or theoretical storm patterns	40
2.1.4	Tides	40
2.1.5	Entrance	41
2.1.5.1	Entrance channel	41
2.1.5.2	Entrance mouth	41
2.1.5.3	Use of tugs for vessels entering and departing	41
2.1.5.4	Largest vessel calling in 2011	41
2.1.6	Flotation areas (hectares)	42
2.1.6.1	Zone I	42
2.1.6.2	Zone II	42
2.2	Facilities for maritime trade	47
2.2.1	Quays and berths	47
2.2.1.1	Classification by basin	47
2.2.1.1.1	Port authority	47
2.2.1.1.2	Private	50
2.2.1.2	Classification by use and depth	51
2.2.2	Land areas and depot areas (m ²)	56
2.2.3	Cold stores and ice-making facilities	58

ÍNDICE

CONTENTS

2.2.4	Estaciones marítimas	58
2.2.5	Instalaciones pesqueras	59
2.2.6	Edificios e instalaciones de uso público	60
2.2.7	Diques de abrigo	62
2.2.8	Plano esquemático de faros y balizas	64
2.2.9	Relación de faros y balizas	76
2.4	Instalaciones para buques	83
2.4.1	Diques	83
2.4.1.1	Diques secos	83
2.4.1.2	Diques flotantes	83
2.4.2	Varaderos	83
2.4.3	Astilleros	84
2.4.4	Servicios de suministros a buques	84
2.5	Medios mecánicos de tierra	86
2.5.1	Grúas	86
2.5.1.1	Grúas de muelle	86
2.5.1.2	Grúas automóviles	86
2.5.1.3	Número de grúas. Resumen	87
2.5.2	Instalaciones especiales de carga y descarga	88
2.5.4	Material auxiliar de carga, descarga y transporte	89
2.5.5	Otro material auxiliar	91
2.6	Material flotante	92
2.6.1	Dragas	92
2.6.2	Remolcadores	92
2.6.3	Ganguiles, gabarras y barcazas	92
2.6.4	Grúas flotantes	92
2.6.5	Otros medios flotantes auxiliares de servicio	92
2.7	Accesos terrestres y comunicaciones	93
2.7.1	Accesos terrestres y comunicaciones interiores	93
3	Obras o actividades autorizadas a particulares	96
3.1	Concesiones vigentes al comenzar el año 2013	98
3.2	Concesiones autorizadas en el año 2013	103
4	Estadísticas de tráfico	104
4.1	Tráfico de pasajeros	106
4.1.1	Pasajeros	106
4.1.1.1	Pasajeros, número	106
4.1.1.2	Pasajeros de línea regular, número. Puertos de origen y destino	107
4.1.2	Vehículos en régimen de pasaje. Número de unidades	108
4.2	Buques	109
4.2.1	Buques mercantes	109
4.2.1.1	Distribución por tonelaje	110
4.2.1.2	Distribución por bandera	110
4.2.1.3	Distribución por tipos de buques	112
4.2.2	Buques de guerra	116
4.2.3	Embarcaciones de pesca	116
4.2.4	Embarcaciones de recreo	116
4.3	Mercancías	117
4.3.1	Movidas por muelles y atraques del servicio	117
4.3.2	Movidas por muelles y atraques particulares	118
4.3.3	Embarcadas y desembarcadas en el año	119
4.3.4	Total mercancías por países de origen y destino	120
4.3.6	Tráfico roll-on/roll-off	122
4.3.6.1	Resumen del tráfico roll-on / roll-off	122
4.3.6.2	Unidades de transporte intermodal (uti) roll-on / roll-off	124
4.3.6.3	Unidades de vehículos en régimen de mercancía	125
4.3.7	Clasificación de mercancías	127
4.3.7.1	Clasificación según su naturaleza	127
4.3.7.2. A	Clasificación según su naturaleza y presentación	134
4.3.7.2. B	Clasificación según su naturaleza y presentación	135

2.2.4	Passenger terminals	58
2.2.5	Fishing installations	59
2.2.6	Public buildings and facilities	60
2.2.7	Breakwaters	62
2.2.8	Schematic plan of lighthouses and beacons	64
2.2.9	List of lighthouses and beacons	76
2.4	Facilities for shipping	83
2.4.1	Docks	83
2.4.1.1	Dry docks	83
2.4.1.2	Floating docks	83
2.4.2	Slipways	83
2.4.3	Shipyards	84
2.4.4	Ship supply services	84
2.5	Dockside cargo handling equipment	86
2.5.1	Cranes	86
2.5.1.1	Dockside cranes	86
2.5.1.2	Mobile cranes	86
2.5.1.3	Number of cranes. Summary	87
2.5.2	Special loading and unloading facilities	88
2.5.4	Auxiliary cargo handling and transport equipment	89
2.5.5	Other auxiliary equipment	91
2.6	Floating equipment	92
2.6.1	Dredgers	92
2.6.2	Tugboats	92
2.6.3	Hoppers, lighters and barges	92
2.6.4	Floating cranes	92
2.6.5	Other floating auxiliary service equipment	92
2.7	Land access and communications	93
2.7.1	Land access and interior communications	93
3.	Authorised private sector building work and other activities	96
3.1	Concessions authorised before 2013	98
3.2	Concessions authorised in 2013	103
4	Traffic statistics	104
4.1	Passenger traffic	106
4.1.1	Passengers	106
4.1.1.1	Passengers, number	106
4.1.1.2	Regular shipping line passengers, number. Ports of origin and destination	107
4.1.2	Passenger vehicles, number of units	108
4.2	Shipping	109
4.2.1	Merchant vessels	109
4.2.1.1	Distribution by tonnage	110
4.2.1.2	Distribution by flag	110
4.2.1.3	Distribution by type of vessel	112
4.2.2	Warships	116
4.2.3	Fishing boats	116
4.2.4	Recreational craft	116
4.3	Cargo	117
4.3.1	Handled at port authority quays and berths	117
4.3.2	Handled at private quays and berths	118
4.3.3	Loaded and unloaded during the year	119
4.3.4	Total cargo by nationality of ports of origin and destination	120
4.3.6	Roll-on / roll-off traffic	122
4.3.6.1	Summary of roll-on / roll-off traffic	122
4.3.6.2	Units of roll-on / roll-off. Intermodal (uti) transport	124
4.3.6.3	Units of vehicles loaded as cargo	125
4.3.7	Classification of Cargo	127
4.3.7.1	Classification by type	127
4.3.7.2. A	Classification by kind and packaging	134
4.3.7.2. B	Classification by kind and packaging	135

ÍNDICE CONTENTS

4.4	Tráfico interior	136
4.5	Avituallamientos	136
4.6	Pesca capturada	136
4.7	Tráfico de contenedores	137
4.7.1	Contenedores de 20 pies	137
4.7.2	Contenedores mayores de 20 pies	138
4.7.3	Total contenedores de 20 pies o mayores	139
4.7.5	Total contenedores equivalentes a 20 pies (teu's)	141
4.7.7	Mercancías transportadas en contenedores clasificadas según su naturaleza, toneladas	142
4.8	Resumen general del tráfico marítimo	143
4.8.1	Cuadro general número 1	143
4.8.2	Cuadro general número 2 (incluido tráfico interior, avituallamiento y pesca fresca)	144
4.8.3	Cuadro general número 3	145
4.9	Tráfico terrestre	146
5	Utilización del puerto	148
5.1	Utilización de muelles	150
5.2	Dársenas	154
5.3	Amarres de punta	154
5.4	Atraques	154
5.5	Ocupación de superficie	154
5.6	Medios mecánicos en tierra	155
5.6.1	Grúas	155
5.6.2	Instalaciones especiales de carga y descarga	156
5.13	Básculas	156
5.15	Remolcadores	157
5.15.1	Remolcadores de puerto	157
5.17	Convenio internacional para prevenir la contaminación por los buques Marpol 73/78 recogida de residuos	157
6	Obras	158
6.1	Obras en ejecución o terminadas en el año	160
6.2	Resumen de inversiones más significativas	162
7	Líneas marítimas regulares	168
7.1	Escalas regulares	170
8	Empresas y servicios portuarios regulares	172
8.1	Organismos oficiales	174
8.2	Empresas consignatarias de buques	175
8.3	Agentes de aduanas	176
8.4	Empresas estibadoras	177
8.5	Otros servicios portuarios	178
8.5.1	Practicaje	178
8.5.2	Amarre	178
8.5.3	Remolque	178
8.5.4	Recogida de residuos oleosos	178
8.5.5	Recogida de residuos sólidos y líquidos procedentes de buques	179
8.5.6	Pasaje	179

4.4	Local traffic	136
4.5	Supplies	136
4.6	Fish catches	136
4.7	Container traffic	137
4.7.1	20 Feet containers	137
4.7.2	Containers over 20 feet	138
4.7.3	Total containers 20 feet and over	139
4.7.5	Total equivalent 20 feet container (teu's)	141
4.7.7	Containerised goods classified by kind and tonnage	142
4.8	General summary of maritime traffic	143
4.8.1	General chart number 1	143
4.8.2	General chart number 2 (including local traffic, supplies and wet fish)	144
4.8.3	General chart number 3	145
4.9	Shore traffic	146
5.	Use of the port	148
5.1	Quays utilization	150
5.2	Basins	154
5.3	Point moorings	154
5.4	Berths	154
5.5	Area use	154
5.6	Mechanical shore equipment	155
5.6.1	Cranes	155
5.6.2	Special loading and unloading facilities	156
5.13	Weighbridges	156
5.15	Tugboats	157
5.15.1	Harbour tugboats	157
5.17	International convention for the prevention of pollution from ships, Marpol 73/78, waste collection	157
6.	Building work	158
6.1	Work in progress or completed during 2013	160
6.2	Brief description of the most significant investments	162
7	Regular shipping lines	168
7.1	Regular calls	170
8	Building Port businesses and services	172
8.1	Official organisations	174
8.2	Shipping agents	175
8.3	Customs agents	176
8.4	Stevedoring companies	177
8.5	Other port services	178
8.5.1	Pilots	178
8.5.2	Moorings	178
8.5.3	Tugs	178
8.5.4	Collection of waste oil	178
8.5.5	Collection of solid and liquid waste from shipping	179
8.5.6	Pasaje	179

CARTA DEL PRESIDENT
LETTER FROM THE CHAIRMAN



En la meua presentació de la Memòria de l'any passat, comunicava que anaven a establir-se una sèrie de projectes i inversions que estàvem afrontant per a Eivissa, Maó, Palma, Alcúdia i La Savina. Avui podem afirmar que l'any 2014 s'ha materialitzat en una successió d'iniciatives que es poden resumir en un concepte: dinamització.

Incrementar el ritme a la feina en una institució com és l'Autoritat Portuària de Balears, un poc endarrerida durant dècades en molts aspectes, no ha estat tasca fàcil; i és obvi que aquest canvi estructural, mental i laboral no hauria pogut fer-se realitat si no hagués estat gràcies a tots els que componem aquest col·lectiu que és l'autoritat portuària.

Per aquest motiu, vaja per davant el meu agraïment a tots els que han contribuït amb el seu "granet d'arena" a aconseguir els següents reptes, entre d'altres: impulsar la liberalització dels Plecs al Passatge, impulsar el Departament Comercial, obrir la comunicació amb empreses i ciutadans i ajudar-nos a implantar la Seu Electrònica, endinsar-se al món de la Responsabilitat Social Corporativa, impulsar el Pla Director d'Infraestructures del port de Palma, donar suport a esdeveniments esportius a cada port, projectar una nova Marina a Alcúdia, acabar les obres del Cós Nou a Maó, preparar els molls del port de Palma per a la rebuda del creuer més gran del món - l'Allure of the Seas -, crear una plataforma per a iots de grans eslores i millorar la Façana Marítima a Eivissa, atendre a les necessitats de la indústria dels creuers, crear més amarradors de menor eslora, ajudar en la formació nàutica a joves que sentin vocació i vulguin dedicar-se a aquest apassionant món i un llarg etc.

Tot això encaminat a la que considero ha de ser la Missió de l'Autoritat Portuària de les Balears que no és altra que: *donar servei a les empreses i ciutadans i impulsar el creixement i generar riquesa*, que possibiliti la baixada d'impostos i l'arribada de nous turistes i clients a les nostres illes.

Alberto Pons Fernández, President.

En mi presentación de la Memoria del pasado año, comunicaba que iban a asentarse una serie de proyectos e inversiones que estábamos afrontando para Eivissa, Maó, Palma, Alcúdia y La Savina. Hoy podemos afirmar que el año 2014 se ha materializado en una sucesión de iniciativas que se pueden resumir en un concepto: **dinamización**.

Incrementar el ritmo en el trabajo en una institución como es la Autoridad Portuaria de Baleares, algo ralentizada durante décadas en muchos aspectos, no ha sido tarea fácil; y es obvio que ese cambio estructural, mental y laboral no habría podido hacerse realidad si no hubiera sido gracias a todos los que componemos este colectivo que es la Autoridad Portuaria.

Por este motivo, vaya por delante mi agradecimiento a todos los que han contribuido con su "granito de arena" a conseguir los siguientes retos, entre otros: impulsar la liberalización de los Pliegos al Pasaje, impulsar el Departamento Comercial, abrir la comunicación con empresas y ciudadanos y ayudarnos a implantar la Sede Electrónica, adentrarse en el mundo de la Responsabilidad Social Corporativa, impulsar el Plan Director de Infraestructuras del puerto de Palma, apoyar eventos deportivos en cada puerto, proyectar una nueva Marina en Alcúdia, acabar las obras del Cós Nou en Maó, preparar los muelles del puerto de Palma para el recibimiento del crucero más grande del mundo - el *Allure of the Seas* -, crear una plataforma para yates de grandes esloras y mejorar la Fachada Marítima en Eivissa, atender las necesidades de la industria de los cruceros, crear más amarres de menor eslora, ayudar en la formación náutica a jóvenes que sientan vocación y quieran dedicarse a ese apasionante mundo y un largo etc.

Todo ello encaminado a la que considero debe ser la *Misión* de la Autoridad Portuaria de Baleares que no es otra que: *dar servicio a las empresas y ciudadanos e impulsar el crecimiento y generar riqueza*, que posibilite la bajada de impuestos y la llegada de nuevos turistas y clientes a nuestras islas.

Alberto Pons Fernández, Presidente.

In my presentation of last year's Annual Report, I set out the plans to implement a series of projects and investments for the ports of Eivissa, Maó, Palma, Alcudia and La Savina. I am happy to say now that 2014 has seen a succession of initiatives that can be summed up in a single concept: dynamism.

Increasing the rhythm of work in an institution with the characteristics of the Balearic Islands Port Authority, a rhythm that has slowed down in recent decades, has not been an easy task; it is obvious that these structural, mental and occupational changes could not have taken place without the support of everybody making up the team that is the Port Authority.

For this reason, I would like to express my heartfelt gratitude to all those people who have done their bit towards making the following achievements: working towards the liberalisation of Passenger Conditions; launching the Commercial Department; opening up communication with businesses and local residents and supporting the launch of our Virtual Office; taking our first steps towards Corporate Social Responsibility; launching the Infrastructure Master Plan for the Port of Palma; supporting sporting events in each port; planning a new Marina in Alcudia; finishing the work at Cos Nou in the Port of Maó; preparing the docks in the Port of Palma to welcome the Allure of the Seas, the biggest cruise liner in the world; creating a platform for longer yachts and refurbishing the waterfront in Eivissa; meeting the needs of the cruise industry; creating more moorings for smaller craft; supporting the training for young people with a nautical vocation wishing to make a career in this fascinating world and a long etcetera.

All of this moving in the direction of what I consider to be the mission of the Balearic Islands Port Authority, namely, *to provide service to businesses and citizens, to drive growth and create wealth*, bringing lower taxes and more new tourists and customers to our islands.

Alberto Pons Fernández, Chairman.

COMPOSICIÓN DEL CONSEJO DE ADMINISTRACIÓN

COMPOSITION OF THE PORT AUTHORITY BOARD OF DIRECTORS

NOMBRE NAME	CARGO POSITION
SR. D. ALBERTO PONS FERNÁNDEZ	Presidente Chairman
SR. D. JOSÉ OLIVER MARÍ Hasta 12/04/14 Until 12/04/14	Vicepresidente y Representante de CAEB Vice-Chairman & Representative of CAEB
SR. D. ANTONIO GÓMEZ PÉREZ Desde 12/04/14 From 12/04/14	Vicepresidente y Representante del Govern de les Illes Balears Vice-Chairman & Representative of the Balearic Islands Government
SR. D. JUAN CARLOS PLAZA PLAZA	Director Director
Sr. D. Ignacio Landa Colomina	Abogado del Estado State attorney
Sra. M ^º Dolores Ripoll Martínez de Bedoya	Asesora Jurídica Legal Consultancy
Sr. D. José F. Escalas Porcel Miembro nato / Honorary Member	Capitán Marítimo Harbourmaster
Sr. D. Ignacio Rodríguez Sánchez-Arévalo	Representante Ente Público Puertos Estado Representative of the National Ports Authority
Sr. D. Rafael José Torres Gómez	Representante de la Administración General del Estado (Alcalde de Inca) Representative of the Central Government (Mayor of Inca)
Sr. D. Carlos Delgado Truyols Desde 8/10/11 hasta 01/02/14 From 8/10/11 until 01/02/14 (BOIB)	Representante del Govern de les Illes Balears Representative of the Balearic Islands Government
Sr. D. Jaime Martínez Llabrés Desde 01/02/14 From 01/02/14 (BOIB)	
Sr. D. Joaquín García Martínez Desde 8/10/11 hasta 18/01/14 From 8/10/11 until 18/01/14 (BOIB)	
Sr. D. Rafael Palmer Ramiro Desde 18/01/14 From 18/01/14	
Sr. D. Juan Ferrer Flaquer	
Sra. D ^ª Coloma Terrassa Ventayol	Representante del Consell de Mallorca Representative of the Mallorca Island Council
Sra. D ^ª Águeda Reynés Calvache	Representante del Consell Insular de Menorca Representative of the Menorca Island Council
Sra. D ^ª Pilar Marí Torres Desde 6/07/13 hasta 13/09/14 From 6/07/13 until 13/09/14 (BOIB)	Representante del Consell Insular d'Eivissa Representative of the Eivissa Island Council
Sra. D ^ª Virginia Marí Rennesson Desde 13/09/14 From 13/09/14 (BOIB)	
Sr. D. Jaume Ferrer Ribas	Representante del Consell Insular de Formentera Representative of the Formentera Island Council
Sr. D. Fernando Gilet Sancenón	Representante de l'Ajuntament de Palma Representative of Palma City Council
Sr. D. José Oliver Marí Desde 9/10/10 hasta 12/04/14 From 9/10/10 until 12/04/14 (BOIB)	Representante de CAEB Representative Of CAEB
Sra. D ^ª Carmen Planas Palou Desde 12/04/14 From 12/04/14 (BOIB)	
Sr. D. José Luis Roses Ferrer	Representante de la Cámara de Comercio de Mallorca Representative of the Chamber of Commerce
Sr. D. Miguel Puigserver Lloberas	Representante de APEAM Representative of APEAM
Sr. D. Miguel Capó Parrilla	Representante de UGT Representative of UGT
Sr. Jaume Ferrando Barceló Hasta 25/06/14 Until 25/06/14	Secretario de la A.P.B. A.P.B. Secretary
Sra. D ^ª María Antonia Ginard Moll Desde 25/06/14 From 25/06/14	

CONSEJO DE NAVEGACIÓN Y PUERTO DE PALMA
PORT OF PALMA NAVIGATION COUNCIL

CARGO POSITION	REPRESENTANTE REPRESENTATIVE
Presidente de la Autoridad Portuaria de Baleares President of the Balearic Islands Port Authority	Il·lmo Sr. Alberto Pons Fernández
Director de la Autoridad Portuaria de Baleares Director of the Port Authority of Balearic Islands	Sr. Juan Carlos Plaza Plaza
Capitán Marítimo del Puerto de Palma Port of Palma Harbourmaster	Sr. José Escalas Porcel
Coordinador de Seguridad e Inspección Marítima de la Capitanía de Palma Safety and Maritime Inspection Coordinator at the Palma Harbourmaster's Office	Sr. Luis Antonio Sevillano Navarro
Representante del Ajuntament de Palma Representative of Palma City Council	Sr. Fernando Gilet Sancenon
Representante del Consell de Mallorca Representative of Mallorca Island Council	Sr. Antonio Llamas Márquez
Representante de Ports de les Illes Balears. Director General de Puertos y Aeropuertos Representative of Ports de les Illes Balears. General Director for Ports and Airports	Sr. Antonio Deudero Mayans
Representante de la Corporación de Prácticos del Puerto de Palma, S.L.P. Representative of the Corporation of Pilots of the Port of Palma	Sr. Francisco Salamanca Salamanca
Representante de la Cofradía de Pescadores "Sant Pere" Representative of the Sant Pere Fishermen's Association	Sr. Rafael Mas Piedecausa
Representante de la CAEB Representative of the CAEB (Balearic Island Business Federation)	Sra. Carmen Planas Palou
Representante de PIME Mallorca Representative of Mallorca SME Association	Sra. Manela Campos González
Representante de la Cámara de Comercio de Mallorca Representative of the Mallorca Chamber of Commerce, Industry and Navigation	Sr. Bartomeu Bestard Figuerola
Representante de ACOIPAM Representative of ACOIPAM	Sr. Manuel Jiménez Delgado
Representante de ANADE Representative of ANADE	Sr. Patrick Reynés Molina
Representante del Real Club Náutico de Palma Representative of Palma Reial Club Nàutic	Sr. Emerico Fuster Pons
Representante de APEAM (Consignatarios de Buques) Representative of APEAM (Shipping Agents)	Sr. Antonio Riera Mari
Representante de APEAM (Charter Náutico) Representative of APEAM (Charter)	Sr. José M ^o Jiménez
Representante de APEAM (Astilleros y Reparación de embarcaciones) Representative of APEAM (Ship building and repair yards)	Sr. Antonio Román Medina
Representante de APEAM (Estibadores) Representative of APEAM	Sr. Antonio Mercant Morató
Representante de APEAM (Excursiones Marítimas) Representative of APEAM (Nautical trips)	Sr. Santiago Mayol Mundo
Representante de ANAVE Representative of ANAVE (Spanish Shipowners' Association)	Sr. Víctor Terricabras Balada
Representante de Fomento de Turismo de Mallorca Representative of Mallorca Tourist Board	Sr. Eduardo Gamero Mir
Representante de la Federación de Transportes, Comunicaciones y Mar - Illes Balears de UGT Representative of Transport, Communications and Sea Federation - UGT Balearic Islands	Sr. Miguel Capó Parrilla
Representante de la Federación de Comunicación y Transporte de CC.OO. de las Illes Balears Representative of Communication and Transport Federation - CC.OO. Balearic Islands	Sr. José Amengual Rigo
Representante del Comité de Empresa del Port de Palma Representative of the Port of Palma Works Committee	Sr. Santiago Alejos Fernández
Representante del Colegio de Ingenieros de Caminos, Canales y Puertos Representative of Civil Engineers' Association	Sr. Rafael Soler Gayá
Representante del Colegio Oficial de Agentes y Comisionistas de Aduanas de Mallorca y Eivissa Representative of Mallorca and Eivissa Official Customs Agents Association	Sr. Miguel Puigserver Lloberas
Representante de la Federación de Empresas Náuticas de las Illes Balears (FENIB) Representative of the Balearic Federation of Maritime Enterprises (FENIB)	Sra. Margarita Dahlberg Coll
Representante de la Asociación Nacional de Remolcadores de España (ANARE) Representative of the National Association of Spanish Tugboat Owners (ANARE)	Sr. Julio César Silveira Martín
Representante de Remolcanosa Representative of Remolcanosa	Sr. José Silveira Cañizares
Representante de la Associació de Clubs Nàutics de Balears Representative of the Balearic Association of Sailing Clubs	Sr. Rafael Palmer Ramiro
Secretario Secretary	Sr. Jaume Ferrando Barceló Hasta 28/11/14 Until 28/11/14 Sra. M ^o Antonia Ginard Moll
Secretaria suplente Acting secretary	Sra. Teresa Alonso García

CONSEJO DE NAVEGACIÓN Y PUERTO DE ALCUDIA PORT OF ALCUDIA NAVIGATION COUNCIL

CARGO POSITION	REPRESENTANTE REPRESENTATIVE
Presidente de la Autoridad Portuaria de Baleares President of the Balearic Islands Port Authority	Il. Im. Sr. Alberto Pons Fernández
Director de la Autoridad Portuaria de Baleares Director of the Port Authority of Balearic Islands	Sr. Juan Carlos Plaza Plaza
Coordinador de Seguridad e Inspección Marítima de la Capitanía de Palma Safety and Maritime Inspection Coordinator at the Palma Harbourmaster's Office	Sr. Luis Antonio Sevillano Navarro
Capitán Marítimo del Puerto de Palma Port of Palma Harbourmaster	Sr. José Escalas Porcel
Representante del Ajuntament d'Alcúdia Representative of Alcúdia Town Council	Sr. Juan Luis González Gomila
Representante del Consell de Mallorca Representative of Mallorca Island Council	Sra. Coloma Terrasa Ventayol
Representante del Govern de les Illes Balears Representative of the Balearic Islands Regional Government	Sr. Antonio Deudero Mayans
Representante de la Corporación de Prácticos del Puerto de Alcúdia Representative of the Corporation of Pilots of the Port of Alcúdia	Sr. Avelino Fernández Fernández
Representante de la Cofradía de Pescadores de "Sant Pere" de Alcúdia Representative of the Sant Pere Fishermen's Association	Sr. Gabriel Payeras Crespi
Representante de la CAEB Representative of the CAEB (Balearic Island Business Federation)	Sr. Sebastián Pastor Perelló
Representante de la Federación de la Pequeña y Mediana Empresa de Mallorca (PIMEM) Representative of Mallorca SME Association	Sr. Manela Campos González
Representante de la Cámara de Comercio de Mallorca Representative of the Mallorca Chamber of Commerce, Industry and Navigation	Sr. Francisco Venzala Bannasar
Representante de la Asociación de Instalaciones Náuticas y Deportivas de Baleares (ANADE) Representative of ANADE (Balearic Islands Nautical and Sporting Facilities Association)	Sra. Francisca Reinés Aloy
Representante de APEAM (Colectivos de Estibadores y Consignatarios de buques) Representative of APEAM (Stevedores and Shipping Agents)	Sr. José Ignacio Seguí Chinchilla
Representante de APEAM (Excursiones Marítimas) Representative of APEAM (Nautical trips)	Sr. José Rebassa Busquets
Representante de ANAVE Representative of ANAVE (Spanish Shipowners' Association)	Sr. Víctor Terricabras Balada
Representante de Fomento de Turismo de Mallorca Representative of Mallorca Tourist Board	Sr. Pedro Iriondo Blanch
Representante de la Federación de Transportes, Comunicaciones y Mar Illes Balears de UGT Representative of Transport, Communications and Sea Federation - UGT Balearic Islands	Sr. Pedro Lirón Fernández
Representante de la Federación de Comunicación y Transportes de CCOO de las Illes Balears Representative of Transport, Communications and Sea Federation - CCOO Balearic Islands	Sr. Jaime Ripoll Coll
Representante del Colegio de Ingenieros de Caminos, Canales y Puertos Representative of Civil Engineers' Association	Sr. Jaime Moralejo Rodríguez
Representante del Colegio Oficial de Agentes y Comisionistas de Aduanas de Mallorca y Eivissa Representative of Mallorca and Eivissa Official Customs Agents Association	Sr. Jaime Oliver Planisi
Representante de la Federación de Empresas Náuticas de las Illes Balears (FENIB) Representative of the Balearic Federation of Maritime Enterprises (FENIB)	Sr. Bartomeu Bestard Figuerola
Representante de la Asociación Nacional de Remolcadores de España (ANARE) Representative of the National Association of Spanish Tugboat Owners (ANARE)	Sr. Julio César Silveira Martín
Representante de Remolcanosa Representative of Remolcanosa	Sr. José Silveira Cañizares
Jefe de la División de Planificación Estratégica y Control de la Gestión de la APB Head of the APB Division for Strategic Planning and Administrative Control	Sra. Teresa Alonso García
Secretario Secretary	Sr. Carlos Roselló Marí

CONSEJO DE NAVEGACIÓN Y PUERTO DE MAÓ

PORT OF MAÓ NAVIGATION COUNCIL

CARGO POSITION	REPRESENTANTE REPRESENTATIVE
Presidente de la Autoridad Portuaria de Baleares President of the Balearic Islands Port Authority	Sr. Alberto Pons Fernández
Director de la Autoridad Portuaria de Baleares Director of the Port Authority of Balearic Islands	Sr. Juan Carlos Plaza Plaza
Jefe de Distrito Marítimo de Maó Head of the Maó Maritime District	Sr. José Luís Ortega Alcalà
Capitán Marítimo Puerto de Palma Port of Palma Harbourmaster	Sr. José Escalas Porcel
Representante del Ayuntamiento de Maó Representative of Maó Town Council	Sra. Águeda Reynés Calvache
Representante del Ayuntamiento d'Es Castell Representative of Es Castell Town Council	Sr. José Luis Camps Pons
Representante del Consell Insular de Menorca Representative of the Menorca Island Council	Hble. Sr. Santiago Tadeo Florit
Representante de Ports de les Illes Balears Representative of Ports de les Illes Balears	Sr. Antonio Deudero Mayans
Representante de la Corporación de Prácticos del Port de Maó Representative of the Corporation of Pilots of the Port of Maó	Sr. Fermín Aramburu Sainz
Representante de la Cofradía de Pescadores de Maó Representative of the Maó Fishermen's Association	Sr. Josep Quintana Fullana
Representante de la CAEB - Menorca Representative of the CAEB - Menorca (Balearic Islands Business Federation)	Sr. Juan Melis Nebot
Representante de PIME - Menorca Representative of Menorca SME Association	Sr. Antonio Juaneda Anglada
Representante de la Cámara Oficial de Comercio, Industria y Navegación de Menorca Representative of the Menorca Chamber of Commerce, Industry and Navigation	Sra. Magdalena Pons Quintana
Representante de ANADE Representative of ANADE	Sr. Juan Fco. Sastre Gardés
Representante del Club Marítim de Maó Representative of the Maó Yacht Club	Sr. Nemesio Suárez González
Representante de APEAM (Consignatarios) Representative of APEAM (Shipping agents)	Sr. José Ignacio Seguí Chinchilla
Representante de APEAM (Charter náutico y excursiones marítimas) Representative of APEAM (Boat trips and charter)	Sr. Alfredo Melià Sintés
Representante de APEAM (Estibadores) Representative of APEAM (Dockers)	Sra. Rosa Cardona Trémol
Representante de APEAM (Navieros) Representative of APEAM (Shipowner)	Sr. Arturo Orfila Palma
Representante de ANAVE Representative of ANAVE (Spanish Shipowners' Association)	Sr. Manuel Pérez
Representante de ASMEN Representative of ASMEN (Menorca Ass. of Nautical Businesses)	Sr. Justo Saura Mercadal
Representante de ASTRAME Representative of ASTRAME (Menorca Ass. of Transport Companies)	Sr. Joaquim Bisbal Carreño
Representante de Fomento de Turismo de Menorca Representative of the Menorca Tourist Board	Sr. Nicolás Bordoy Riera
Representante de la Federación de Transportes, Comunicaciones y Mar - Illes Balears de UGT Representative of Transport, Communications and Sea Federation - UGT Balearic Islands	Sr. Jaume Cortés Timoner
Representante de la Federación de Comunicación y Transportes de CCOO de las Illes Balears Representative of Communication and Transport Federation - CCOO Balearic Islands	Sr. Bartolomé Cardona Florit
Representante de la Demarcación de las Illes Balears del Colegio de Ingenieros de Caminos, Canales y Puertos Representative of Civil Engineers' Association	Sr. Juan Manuel Delgado Díaz
Representante de Amigos de la Mar - Port de Maó Representative of the Friends of the Sea- Port of Maó	Sr. Lluís M ^a Moll Riera
Representante de la Asociación de Propietarios y Usuarios de Embarcaciones de Menorca (APEM) Representative of the Association of Owners and Users of Seagoing Craft - Menorca	Sr. José M ^a Michelena Sánchez
Representante de la Federación de Empresas Nàutiques de las Illes Balears (FENIB) Representative of the Balearic Federation of Maritime Enterprises (FENIB)	Sr. Basilio Sastre Gardés
Representant de la Asociación Nacional de Remolcadores de España (ANARE) Representant the National Association of Spanish Tugboat Owners (ANARE)	Sr. Julio César Silveira Martín
Representante de Remolcanosa Representative of Remolcanosa	Sr. Juan Luis Rocamora Mateu
Representante de la Associació de Comerciants, Artesans i Restauradors de Maó Representative of Mahón Association of Tradesmen, Artisans and Restaurateurs	Sr. Manuel M ^a Lora Buzón
Representante de la Asociación Menorquina de Cafeterías, Bares y Restaurantes Representative of the Menorcan Association of Cafeterias, Bars and Restaurants	Sr. Daniel González Mora
Secretario Secretary	Sr. Jesús Fernández-Reyes Olivares
C. F. Comandant Naval de Menorca C. F. Comandant Naval de Menorca	Sr. Germán Seoane-Pampín de la Huerta

CONSEJO DE NAVEGACIÓN Y PUERTO DE EIVISSA PORT OF IBIZA NAVIGATION COUNCIL

CARGO POSITION	REPRESENTANTE REPRESENTATIVE
Presidente de la Autoridad Portuaria de Baleares President of the Balearic Islands Port Authority	Il. Im. Sr. Alberto Pons Fernández
Director de la Autoridad Portuaria de Baleares Director of the Port Authority of Balearic Islands	Sr. Juan Carlos Plaza Plaza
Capitanía Marítima de Eivissa Eivissa harbourmaster	Sr. Luís Gascón Rius
Representante del Ayuntamiento de Eivissa Representative of Eivissa Town Council	Sra. Pilar Mari Torres
Representante del Consell Insular d'Eivissa Representative of Eivissa Island Council	Hble. Sr. Vicent Serra Ferrer
Representante de Fomento de Turismo de Eivissa Representative of Eivissa Tourist Board	Sr. Lucas Prats Ribas
Representante de Ports de les Illes Balears Representative of Ports de les Illes Balears	Sr. Antonio Deudero Mayans
Representante de la Corporación de Prácticos del Port d'Eivissa Representative of the Corporation of Pilots of the Port of Eivissa	Sr. Fernando Mazcaray Palacín
Representante de la Cofradía de Pescadores de Eivissa Representative of the Eivissa Fishermen's Association	Sr. Antonio Cardona Ramón
Representante de de APEAM y de la Cámara de Comercio de Eivissa Representative of APEAM and the Eivissa Chamber of Commerce	Sr. Rafael Cardona Viuda
Representante de CAEB - Eivissa Representative of the CAEB - Eivissa (Balearic Islands Business Federation)	Sr. Juan Bufi Arabí
Representante de la Federación de la Pequeña y Mediana Empresa de Eivissa (PIMEE) Representative of the Formentera SME Federation (PIMEE)	Sr. Joan Tur Ripoll
Representante de APEAM Representative of APEAM	Sr. José Torres Escandell
Representante de TRANSCOMA Representative of TRANSCOMA	Sr. Antonio Pades Andriñach
Representante de Mediterrània Pitiusa Representative of Mediterrània Pitiusa	Sr. Gerardo Ferrero Amandi
Representante de la Asociación de Vecinos y Comerciantes del Port d'Eivissa Representative of the Port of Eivissa Residents and Trade Association	Sr. Enrique A. Welker Grether
Representante de ANADE Representative of ANADE	Sra. Isabel Teruel Preston
Representante de ANAVE Representative of ANAVE (Spanish Shipowners' Association)	Sr. Juan Serra Mayans
Representante de la Federación de Comunicación y Transportes de CCOO de las Illes Balears Representative of Communication and Transport Federation - CCOO Balearic Islands	Sr. Rafael Castilla Castilla
Representante de la Federación de Transportes, Comunicación y Mar de UGT de las Illes Balears Representative of Transport and Communication Federation - UGT Balearic Islands	Sr. Juan Antonio Ribas Mari
Representante del Colegio Oficial de Agentes y Comisionistas de Aduanas de Mallorca y Eivissa Representative of Mallorca and Eivissa Official Customs Agents Association	Sr. Vicente Planells Roig
Representante del Club Náutico Eivissa Representative of Eivissa Yacht Club	Sr. D. Pedro Vilas Gil
Representante del Colegio de Ingenieros de Caminos, Canales y Puertos Representative of Civil Engineers' Association	Sr. Pedro Puigdengoles Briones
Representante de ANADE y de la Federación de Empresas Náuticas de las Illes Balears (FENIB) Representative of ANADE (Balearic Islands Nautical and Sporting Facilities Association)	Sr. Bartomeu Bestard Figuerola
Representant de la Asociación Nacional de Remolcadores de España (ANARE) Representative of the National Association of Spanish Tugboat Owners (ANARE)	Sr. Ángel Luis Mato Adrover
Representante de la Asociación de Industrias y Servicios Náuticos de Eivissa y Formentera Representative of the Ibiza and Formentera Association of Nautical Services and Industries	Sr. Francisco Morente Reyes
Representante de la Asociación de Bares, Restaurantes y Cafeterías de Eivissa y Formentera Representative of the Ibiza and Formentera Association of Cafeterías, Bars and Restaurants	Sr. Mariano Torres Juan
Representante de Remolcanosa Representative of Remolcanosa	Sr. José Silveira Cañizares
Secretario Secretary	Sr. Joaquín Jiménez Buedo

CONSEJO DE NAVEGACIÓN Y PUERTO DE LA SAVINA

PORT OF LA SAVINA NAVIGATION COUNCIL

CARGO POSITION	REPRESENTANTE REPRESENTATIVE
Presidente de la Autoridad Portuaria de Baleares President of the Balearic Islands Port Authority	Il. Im. Sr. Alberto Pons Fernández
Director de la Autoridad Portuaria de Baleares Director of the Port Authority of Balearic Islands	Sr. Juan Carlos Plaza Plaza
Capitanía Marítima de Eivissa en funciones Acting Harbour Master Ibiza	Sr. Luis Gascón Rius
Representante del Consell Insular de Formentera y del Ayuntamiento de Formentera Representative of Formentera Island Council and Formentera Town Council	Sr. Jaume Ferrer Ribas
Representante del Patronat Municipal de Turisme de Formentera Representative of Formentera Municipal Tourism Office	Sra. Alejandra Ferrer Kirschbaum
Representante de la Cofradía de Pescadores de Formentera Representative of the Formentera Fishermen's Association	Sr. Iván Pérez Marí
Representante de la Cámara de Comercio de Eivissa y Formentera Representative of the Eivissa and Formentera Chamber of Commerce	Sr. Juan Manuel Costa Escanellas
Representante de CAEB Representative of the CAEB (Balearic Islands Business Federation)	Javier Verdera Ferrer
Representante de ANAVE (Grupo Balearia) Representative of ANAVE (Grupo Baleària)	Sr. Federico Alarcón Dueñas
Representante de Servicios y Concesiones Marítimas Ibicencas Representative of Trasmapi. Representative of Concessionary of Port de La Savina Passenger Terminal	Sr. Rafael Cardona Viuda
Representante de Mediterrània Pitiusa Representative of Mediterrània Pitiusa	Sr. Gerardo Ferrero Amandi
Representante de la Asociación de Taxis de Formentera Representative of the Formentera Taxi Drivers' Association	Sr. Manuel Hernández García
Representante de ANAEy de la Marina de Formentera Representative of ANAE and the Marina de Formentera	Sr. Juan José Costa Guasch
Representante de Sovalgaray Marítima, S.L. Representative of Sovalgaray Marítima, S.L.	Sr. Fernando Gayá Hernández
Representante del Colegio de Ingenieros de Caminos, Canales y Puertos Representative of Civil Engineers' Association	Sr. Pedró Puigdengoles Briones
Representante de la Federación de Comunicación y Transportes de CCOO de las Illes Balears Representative of Communication and Transport Federation - CCOO Balearic Islands	Sr. Jorge Vila Valero
Representante de la Federación de Transportes, Comunicaciones y Mar - Illes Balears de UGT Representative of Transport, Communications and Sea Federation - UGT Balearic Islands	Sr. Vicente Tur Tur
Representante de la Federación de Empresas Náuticas de las Illes Balears (FENIB) Representative of FENIB	Sr. Bartomeu Bestard Figuerola
Representant de la Asociación Nacional de Remolcadores de España (ANARE) Representative of the National Association of Spanish Tugboat Owners (ANARE)	Sr. Ángel Luis Mato Adrover
Representante de la Federació de la Petita i Mitjana Empresa de Formentera (PIMEF) Representative of Federació de la Petita i Mitjana Empresa de Formentera (PIMEF)	Sr. Juan Costa Cardona
Representante de Ports de les Illes Balears. Director General de Ports i Aeroports Representative of Ports de les Illes Balears. General Director of Ports and Airports	Sr. Antonio Deudero Mayans
Representante de ANADE Representative of ANADE	Sr. Javier Salvatierra Roldán
Secretario Secretary	Sr. Joaquín Jiménez Buedo
Secretario suplente Acting secretary	Sra. M ^a Virginia D'Amico Rebord

1





1

Estados financieros Financial reports

- 1.1 **CUENTA DE PÉRDIDAS Y GANANCIAS
CORRESPONDIENTE AL EJERCICIO TERMINADO
EL 31-12-13**
PROFIT AND LOSS STATEMENT
FOR THE YEAR ENDING 31-12-13
- 1.2 **BALANCE AL CIERRE DEL EJERCICIO 2013**
BALANCE SHEET 2013 FINANCIAL YEAR
- 1.3 **ESTADO DE CAMBIOS EN EL PATRIMONIO
NETO CORRESPONDIENTE AL EJERCICIO
TERMINADO EL 31-12-13**
EQUITY STATEMENT FOR THE PERIOD
ENDING 31-12-13

1.1 CUENTA DE PÉRDIDAS Y GANANCIAS CORRESPONDIENTE AL EJERCICIO TERMINADO EL 31-12-14

PROFIT AND LOSS STATEMENT FOR THE YEAR ENDING 31-12-14

EUROS

DEBE / HABER · LIABILITIES / ASSETS	2014	2013
1. Importe neto de la cifra de negocios / Net turnover	60.691.719,53	65.643.139,21
A. Tasas portuarias / Port taxes	42.543.171,38	48.373.156,93
a) Tasa de ocupación / Fees for exclusive use of port domain	12.594.141,25	14.601.116,85
b) Tasas de utilización / Fees for special use of port domain	23.124.731,63	26.469.025,18
1. Tasa del buque (T1) / Shipping fees	6.061.462,38	6.103.923,50
2. Tasa de las embarcaciones deportivas y de recreo (T5) / Recreational craft fees	3.279.938,09	4.121.780,27
3. Tasa del pasaje (T2) / Passenger fees	6.587.165,52	9.072.296,55
4. Tasa de la mercancía (T3) / Cargo fees	6.884.654,22	6.796.998,58
5. Tasa de la pesca fresca (T4) / Wet fish fees	123.512,54	132.470,13
6. Tasa por utilización especial de la zona de tránsito (T6) / Fee for special use of transit area (T6)	187.998,88	241.556,15
c) Tasa de actividad / Fees for special use of public port domain	5.456.458,04	5.771.180,48
d) Tasa de ayudas a la navegación / Fees for non-commercial activities	1.367.840,46	1.531.834,42
B. Otros ingresos de negocio / Other revenue	18.148.548,15	17.269.982,28
a) Importes adicionales a las tasas / Additional charge revenue	10.947.509,83	10.808.077,96
b) Tarifas y otros / Tariffs and sundry	7.201.038,32	6.461.904,32
3. Trabajos realizados por la empresa para su activo / Work performed by the undertaking for assets	-	-
5. Otros ingresos de explotación / Other operational revenue	2.266.672,15	2.386.120,81
a) Ingresos accesorios y otros de gestión corriente / Accessory and general operating revenue	1.094.798,35	1.378.305,11
b) Subvenciones de explotación incorporadas al resultado del ejercicio / Operational subsidies included in results	-	-
c) Ingresos traspasados al resultado por concesiones revertidas / Revenue from reverted leases	199.873,80	125.815,70
d) Fondo de Compensación Interportuario recibido / Inter-port Compensation Fund received	972.000,00	882.000,00
6. Gastos de personal / Personnel expenditure	(13.865.212,47)	(13.618.377,31)
a) Sueldos, salarios y asimilados / Wages and salaries	(9.936.641,74)	(9.841.862,01)
b) Indemnizaciones / Indemnities	(96.765,57)	(5.674,56)
c) Cargas sociales / Social security	(3.831.805,16)	(3.770.840,74)
d) Provisiones / Provisions	-	-
7. Otros gastos de explotación / Other operational expenditure	(16.556.444,77)	(16.752.780,61)
a) Servicios exteriores / Outside services	(14.360.402,47)	(14.040.321,11)
1. Reparaciones y conservación / Repair and maintenance	(5.315.776,08)	(5.572.622,25)
2. Servicios de profesionales independientes / Outsourcing	(729.127,05)	(978.496,46)
3. Suministros y consumos / Provisions	(4.754.541,28)	(4.490.245,72)
4. Otros servicios exteriores / Other outside services	(3.560.958,06)	(2.998.956,68)
b) Tributos / Taxes	(1.341.437,57)	(1.072.423,24)
c) Pérdidas, deterioro y variación de provisiones por operaciones comerciales / Losses, derioration and variation of provisions for commercial operations	1.682.041,63	1.695.546,19
d) Otros gastos de gestión corriente / Other management expenses	(677.183,22)	(1.764.466,39)
e) Aportación a Puertos del Estado art. 19.1.b) RDL 2/2011 / Contribution to Inter-Port Compensation Fund art.11b) Law 48/2003	(967.463,14)	(854.116,06)
f) Fondo de Compensación Interportuario aportado / Interport contribution fund contributed	(892.000,00)	(717.000,00)
8. Amortizaciones del inmovilizado / Amortisation of fixed assets	(18.585.875,87)	(16.926.751,23)
9. Imputación de subvenciones de inmovilizado no financiero y otras / Imputation of revenue from non-financial fixed assets	1.708.137,19	1.720.017,82
10. Excesos de provisiones / Excess provisions	-	-

EUROS

DEBE / HABER · LIABILITIES / ASSETS	2014	2013
11. Deterioro y resultado por enajenaciones del inmovilizado / Loss and balance on disposal of fixed assets	(33.558,53)	-
a) Deterioros y pérdidas / Loss and deterioration	-	-
b) Resultados por enajenaciones y otras / Transfer of fixed assets and sundry	(33.558,53)	-
Otros resultados / Other results	-	362.114,83
a) Ingresos excepcionales / Exceptional income	-	466.423,09
b) Gastos excepcionales / Exceptional expenditure	-	(104.308,26)
A.1. RESULTADO DE EXPLOTACIÓN / GROSS PROFIT (1+3+5+6+7+8+9+10+11)	15.625.437,23	22.813.483,52
12. Ingresos financieros / Financial revenue	1.679.957,03	1.872.068,86
a) De participaciones en instrumentos de patrimonio / Equity participation	-	-
b) De valores negociables y otros instrumentos financieros / Securities	1.679.957,03	1.872.068,86
c) Incorporación al activo de gastos financieros / Capitalisation of financial expenditure	-	-
13. Gastos financieros / Financial expenditure	(239.266,82)	(68.181,40)
a) Por deudas con terceros / Servicing third party debts	(216.781,47)	(45.446,66)
b) Por actualización de provisiones / Variation in provisions	(22.485,35)	(22.734,74)
14. Variación de valor razonable en instrumentos financieros / Variation in working capital	-	-
16. Deterioro y resultado por enajenaciones de instrumentos financieros Loss and balance on disposal of financial assets	-	-
a) Deterioros y pérdidas / Losses and deterioration	-	-
b) Resultados por enajenaciones y otras / Profits from disposal and others	-	-
A.2. RESULTADO FINANCIERO / FINANCIAL PROFIT (12+13+14+16)	1.440.690,21	1.803.887,46
A.3. RESULTADO ANTES DE IMPUESTOS / PRE-TAX PROFIT (A.1+A.2)	17.066.127,44	24.617.370,98
17. Impuesto sobre beneficios / Corporation tax	(190.857,86)	(419.625,01)
A.4. RESULTADO DEL EJERCICIO / TOTAL PROFIT (A.3+17)	16.875.269,58	24.197.745,97



1.2 BALANCE AL CIERRE DEL EJERCICIO 2014

BALANCE SHEET 2014 FINANCIAL YEAR

EUROS

ACTIVO / ASSETS	2014	2013
A. ACTIVO NO CORRIENTE / NON-CURRENT ASSETS	448.616.091,10	449.642.390,29
I. Inmovilizado intangible / Intangible assets	233.354,43	290.735,54
1. Propiedad industrial y otro inmovilizado intangible Industrial property and other intangible assets	(0,00)	(0,00)
2. Aplicaciones informáticas IT applications	233.354,43	290.735,54
3. Anticipos para inmovilizaciones intangibles Prepayments for intangible assets	-	-
II. Inmovilizado material / Tangible assets	370.456.305,92	369.863.840,94
1. Terrenos y bienes naturales Freehold land	65.493.812,54	63.155.991,29
2. Construcciones Buildings	256.560.753,88	266.903.822,22
3. Equipamientos e instalaciones técnicas Plant and technical equipment	12.479.228,67	5.362.787,81
4. Inmovilizado en curso y anticipos Current assets and advance payments	34.716.879,97	32.851.237,97
5. Otro inmovilizado Other fixed assets	1.205.630,86	1.590.001,65
III. Inversiones inmobiliarias / Real estate investment	77.407.653,32	79.078.584,04
1. Terrenos Freehold land	64.033.614,39	64.033.614,39
2. Construcciones Buildings	13.374.038,93	15.044.969,65
IV. Inversiones en empresas del grupo y asociadas a largo plazo Long term investments in associated and affiliated undertakings	-	-
1. Instrumentos de patrimonio Equity	-	-
2. Créditos a empresas Loans to other undertakings	-	-
V. Inversiones financieras a largo plazo / Long-term investments	407.646,15	409.229,77
1. Instrumentos de patrimonio Equity	-	-
2. Créditos a terceros Loans to third parties	407.646,15	409.229,77
3. Administraciones Públicas, subvenciones oficiales pendientes de cobro Accounts receivable - public authorities and oficial funding	-	-
4. Otros activos financieros Other financial assets	-	-
VI. Activos por impuesto diferido / Assets through deferred taxes	111.131,28	-
VII. Deudores comerciales no corrientes / Non-current commercial creditors	-	-
B. ACTIVO CORRIENTE / CURRENT ASSETS	90.634.628,93	71.337.320,93
I. Activos no corrientes mantenidos para la venta / Non-current assets maintained for sale	-	-
II. Existencias / Stocks	314.306,94	325.981,20
III. Deudores comerciales y otras cuentas a cobrar / Trade and other accounts receivable	15.527.347,02	12.720.817,89
1. Clientes por ventas y prestaciones de servicios Accounts receivable for sale and provision of services	14.232.792,75	10.392.621,45
2. Clientes y deudores, empresas del grupo y asociadas Accounts receivable - associated and affiliated undertakings	-	832.462,88
3. Deudores varios Other accounts receivable	212.258,43	233.970,04
4. Administraciones Públicas, subvenciones oficiales pendientes de cobro Current Accounts receivable - public authorities and oficial funding	-	-
5. Otros créditos con las Administraciones Públicas Other accounts receivable with public authorities	1.082.295,84	1.261.763,52
IV. Inversiones en empresas del grupo y asociadas a corto plazo Short-term investments with affiliated and associated undertakings	-	-
V. Inversiones financieras a corto plazo / Short-term financial investments	61.087.167,14	50.045.756,89
1. Instrumentos de patrimonio Equity	-	-
2. Créditos a empresas Loans to other undertakings	-	-
3. Otros activos financieros Other financial assets	61.087.167,14	50.045.756,89
VI. Periodificaciones / Prepayments	-	-
VII. Efectivo y otros activos líquidos equivalentes / Cash and other equivalent liquid assets	13.705.807,83	8.244.764,95
1. Tesorería Cash and bank balances	13.705.807,83	8.244.764,95
2. Otros activos líquidos equivalentes Other equivalent liquid assets	-	-
TOTAL ACTIVO (A+B) / TOTAL ASSETS (A+B)	539.250.720,03	520.979.711,22

EUROS

PATRIMONIO NETO Y PASIVO / NET EQUITY AND LIABILITIES	2014	2013
A) PATRIMONIO NETO / NET EQUITY	519.728.329,79	504.761.071,20
A-1) Fondos propios Shareholders' equity	480.310.688,32	463.435.418,74
I. Patrimonio / Equity	212.383.193,39	212.383.193,39
II. Resultados acumulados / Retained earnings	251.052.225,35	226.854.479,38
III. Resultado del ejercicio / Results for the year	16.875.269,58	24.197.745,97
A-2) Ajustes por cambios de valor Market adjustments	-	-
I. Activos financieros disponibles para la venta / Financial assets available for sale	-	-
II. Operaciones de cobertura / Cover transactions	-	-
III. Otros / Sundry	-	-
A-3) Subvenciones, donaciones y legados recibidos Current	39.417.641,47	41.325.652,46
B) PASIVO NO CORRIENTE / NON-CURRENT LIABILITIES	7.274.871,42	7.305.016,13
I. Provisiones a largo plazo / Long term provisions	3.175.534,15	3.693.752,71
1. Obligaciones por prestaciones a largo plazo al personal Long-term personnel provisions	-	-
2. Provisión para responsabilidades Provision for liabilities	1.912.713,60	1.907.362,13
3. Otras provisiones Sundry provisions	1.262.820,55	1.786.390,58
II. Deudas a largo plazo / Long-term debts	4.099.337,27	3.611.263,42
1. Deudas con entidades de crédito Debts with credit institutions	-	-
2. Proveedores de inmovilizado a largo plazo Long-term assets suppliers	-	-
3. Otras Sundry	4.099.337,27	3.611.263,42
III. Deudas con empresas del grupo y asociadas a largo plazo / Long-term debts with associated and affiliated undertakings	-	-
IV. Pasivos por impuesto diferido / Liabilities through deferred taxation	-	-
V. Periodificaciones a largo plazo / Long-term prepayments	-	-
C. PASIVO CORRIENTE / CURRENT LIABILITIES	12.247.518,82	8.913.623,89
II. Provisiones a corto plazo / Short-term provisions	-	-
III. Deudas a corto plazo / Short-term debts	6.635.317,32	2.049.116,49
1. Deudas con entidades de crédito Debts with credit institutions	-	-
2. Proveedores de inmovilizado a corto plazo Short-term assets suppliers	6.248.630,24	1.999.208,53
3. Otros pasivos financieros Sundry financial liabilities	386.687,08	49.907,96
IV. Deudas con empresas del grupo y asociadas a corto plazo / Short-term debts with associated and affiliated undertakings	135.890,76	832.462,88
V. Acreedores comerciales y otras cuentas a pagar / Trade creditors and other accounts payable	5.476.310,74	6.032.044,52
1. Acreedores y otras cuentas a pagar Creditors and other accounts payable	4.125.193,60	5.089.535,60
2. Administraciones Públicas, anticipos de subvenciones Public administration subsidy advances	-	-
3. Otras deudas con las Administraciones Públicas Other accounts payable with Public Authorities	1.351.117,14	942.508,92
VI. Periodificaciones / Prepayments	-	-
TOTAL PATRIMONIO NETO Y PASIVO (A+B+C) TOTAL NET EQUITY & LIABILITIES (A+B+C)	539.250.720,03	520.979.711,22

1.3 ESTADO DE CAMBIOS EN EL PATRIMONIO NETO CORRESPONDIENTE AL EJERCICIO TERMINADO EL 31-12-14

EQUITY STATEMENT FOR THE PERIOD ENDING 31-12-14

1.3.1 ESTADO DE INGRESOS Y GASTOS RECONOCIDOS CORRESPONDIENTE AL EJERCICIO TERMINADO EL 31-12-14

INCOME AND EXPENDITURE FOR THE FINANCIAL YEAR ENDING 31-12-14

EUROS

	2014	2013
A. RESULTADO DE LA CUENTA DE PÉRDIDAS Y GANANCIAS / RESULTS OF PROFIT AND LOSS STATEMENT	16.875.269,58	24.197.745,97
B. INGRESOS Y GASTOS IMPUTADOS DIRECTAMENTE AL PATRIMONIO NETO (I+II+III+V) REVENUE AND EXPENDITURE CHARGED DIRECTLY AGAINST EXPENDITURE (I+II+III+V)	-	3.210.634,50
I. Por valoración de instrumentos financieros / By valuation of financial instruments	-	-
1. Activos financieros disponibles para la venta Financial assets available for sale	-	-
2. Otros ingresos/gastos Other revenue/expenditure	-	-
II. Por coberturas de flujos de efectivos / Covering cash flow	-	-
III. Subvenciones, donaciones y legados / Subsidies, gifts and bequests	-	3.210.634,50
V. Efecto impositivo / Tax rate	-	-
C. TRANSFERENCIAS A LA CUENTA DE PÉRDIDAS Y GANANCIAS (VI+VII+VIII+IX) TRANSFER TO PROFIT AND LOSS ACCOUNT (VI+VII+VIII+IX)	(1.908.010,99)	(1.845.833,52)
VI. Por valoración de activos y pasivos / Valuation of assets and liabilities	-	-
1. Activos financieros disponibles para la venta Financial assets available for sale	-	-
2. Otros ingresos/gastos Other revenue/expenditure	-	-
VII. Por coberturas de flujos de efectivos / Covering cash flow	-	-
VIII. Subvenciones, donaciones y legados / Subsidies, gifts and bequests	(1.908.010,99)	(1.845.833,52)
IX. Efecto impositivo / Tax rate	-	-
TOTAL DE INGRESOS Y GASTOS RECONOCIDOS / TOTAL NET EQUITY & LIABILITIES (A+B+C)	14.967.258,59	25.562.546,95



1.3.2 ESTADO TOTAL DE CAMBIOS EN EL PATRIMONIO NETO CORRESPONDIENTE AL EJERCICIO TERMINADO EL 31-12-14 CHANGES IN EQUITY IN THE PERIOD ENDING 31-12-14

EUROS

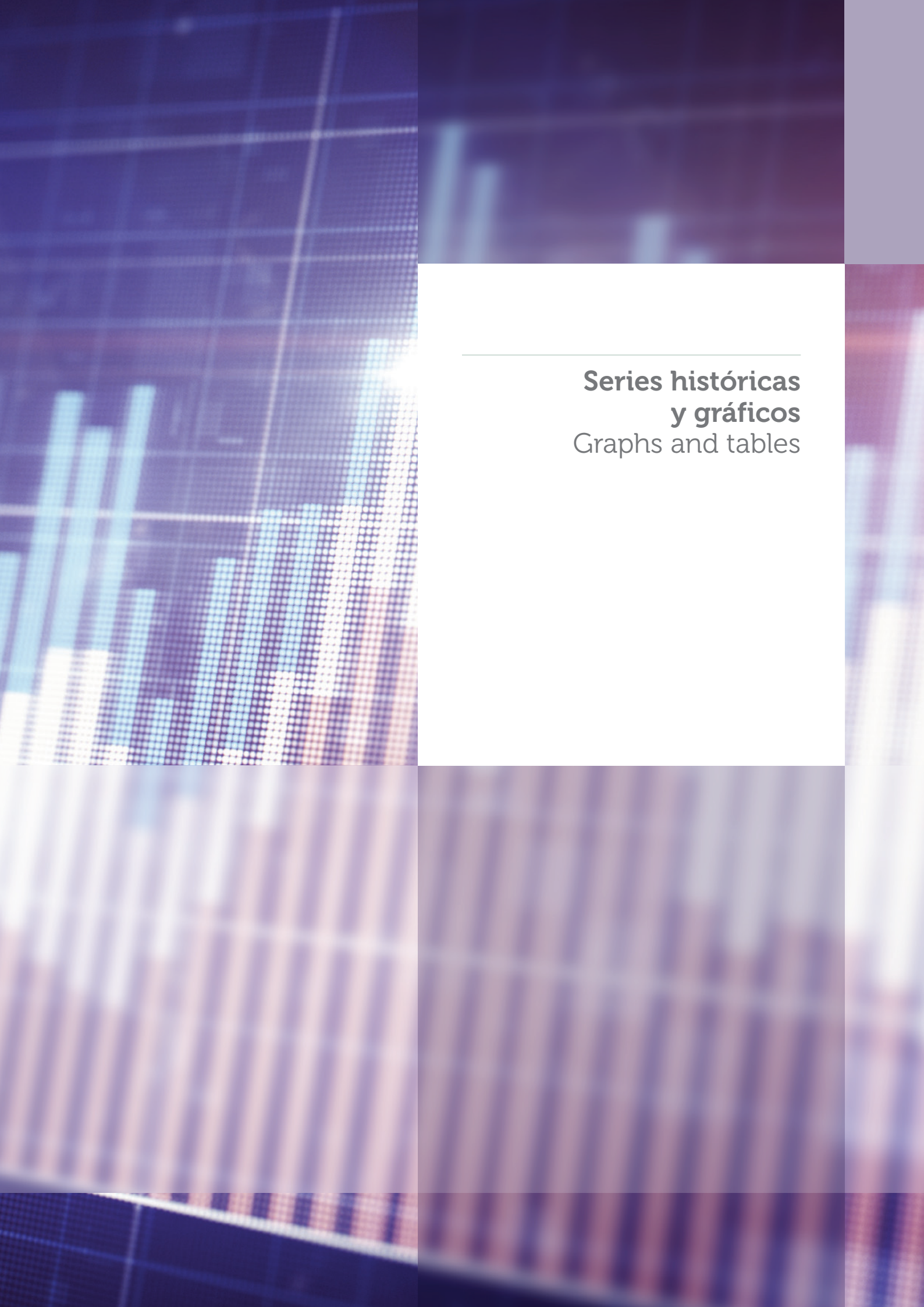
	PATRIMONIO EQUITY	RESULTADOS DE EJERCICIOS ANTERIORES NET INCOME FROM 2011	RESULTADO DEL EJERCICIO NET INCOME	AJUSTES POR CAMBIO DE VALOR ADJUSTMENTS FOR CHANGES IN VALUE	SUBVENCIONES, DONACIONES Y LEGADOS RECIBIDOS SUBSIDIES, GIFTS AND BEQUESTS FACTOR	TOTAL
A. SALDO, FINAL DEL AÑO 2011 BALANCE END OF 2011	212.383.193,39	212.366.216,46	14.488.262,92	-	39.960.851,48	479.198.524,25
I. Ajustes por cambios de criterio 2011 y anteriores Adjustments for changes in criteria 201	-	-	-	-	-	-
II. Ajustes por errores 2011 y anteriores Adjustments for errors 2011	-	-	-	-	-	-
B. SALDO AJUSTADO, INICIO DEL AÑO 2012 ADJUSTED BALANCE BEGINNING OF 2012	212.383.193,39	212.366.216,46	14.488.262,92	-	39.960.851,48	479.198.524,25
I. Total ingresos y gastos reconocidos Total revenue and expenditure	-	-	24.197.745,97	-	1.364.800,98	25.562.546,95
II. Operaciones con socios o propietarios ^(*) Operations with affiliated or associated undertakings	-	-	-	-	-	-
III. Otras variaciones del patrimonio neto Other variations in equity	-	14.488.262,92	(14.488.262,92)	-	-	-
C. SALDO, FINAL DEL AÑO 2012 BALANCE END OF 2012	212.383.193,39	226.854.479,38	24.197.745,97	-	41.325.652,46	504.761.071,20
I. Ajustes por cambios de criterio 2012 Adjustments for changes in criteria 2012	-	-	-	-	-	-
II. Ajustes por errores 2012 Adjustments for errors 2012	-	-	-	-	-	-
D. SALDO AJUSTADO, INICIO DEL AÑO 2013 ADJUSTED BALANCE BEGINNING OF 2013	212.383.193,39	226.854.479,38	24.197.745,97	-	41.325.652,46	504.761.071,20
I. Total ingresos y gastos reconocidos Total revenue and expenditure	-	-	16.875.269,58	-	(1.908.010,99)	14.967.258,59
II. Operaciones con socios o propietarios ^(*) Operations with affiliated or associated undertakings	-	-	-	-	-	-
III. Otras variaciones del patrimonio neto Other variations in equity	-	24.197.745,97	(24.197.745,97)	-	-	-
E. SALDO, FINAL DEL AÑO 2013 BALANCE END OF 2013	212.383.193,39	251.052.225,35	16.875.269,58	-	39.417.641,47	519.728.329,79

* Adscripciones y desadscripciones patrimoniales. / Attribution and disattribution of assets.



1



The background of the page is a composite image. On the left side, there is a blue-toned grid with a bar chart overlaid on it. The bars are light blue and vary in height. The right side of the page is a solid white area where the text is located. The overall aesthetic is clean and professional, typical of a technical or data-related document.

**Series históricas
y gráficos**
Graphs and tables

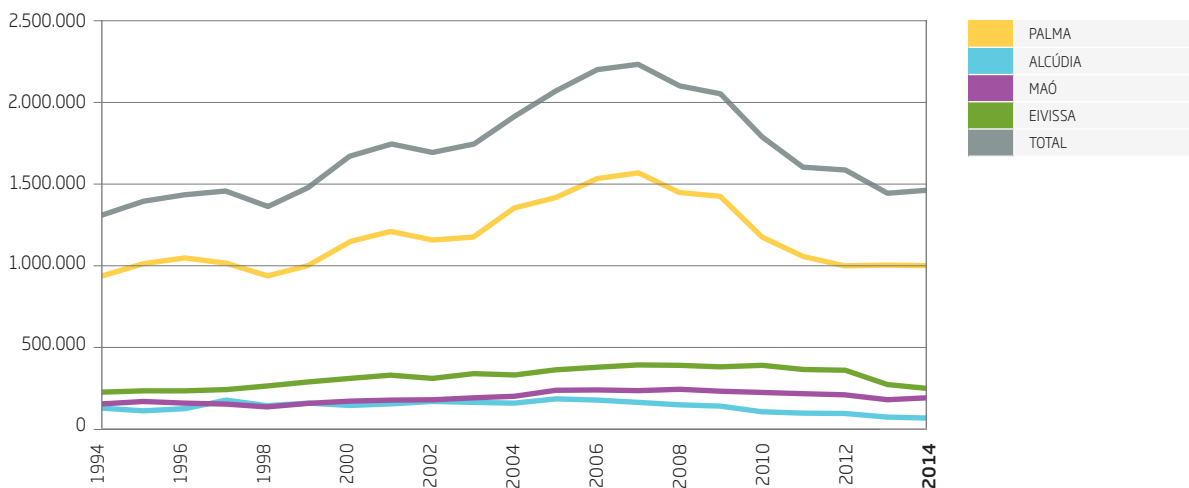
SERIES HISTÓRICAS Y GRÁFICOS

GRAPHS AND TABLES

GRANELES LÍQUIDOS LIQUID BULKS

Toneladas Tones

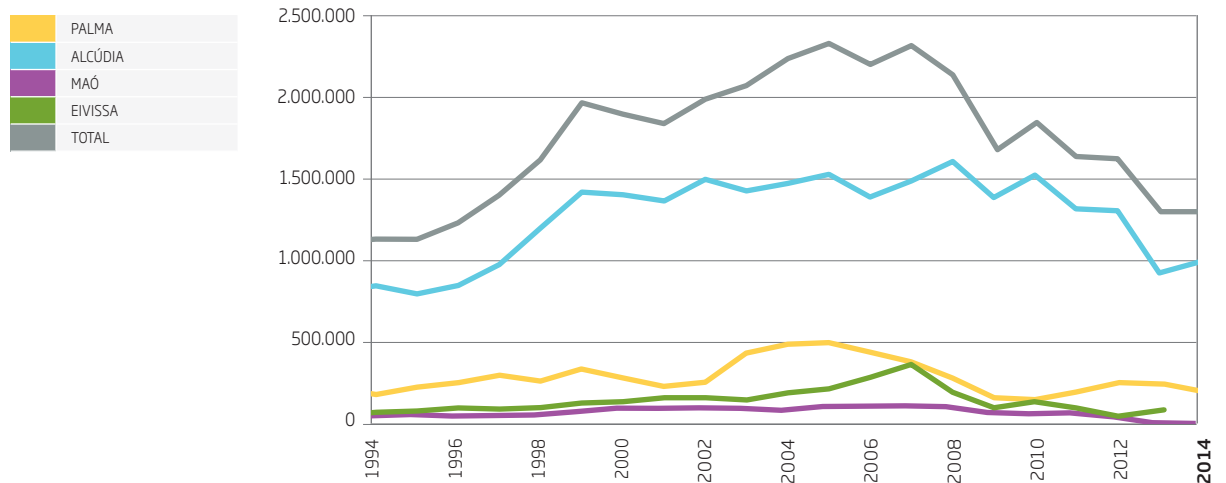
AÑO YEAR	PUERTO DE PALMA PORT OF PALMA	PUERTO DE ALCÚDIA PORT OF ALCÚDIA	PUERTO DE MAÓ PORT OF MAÓ	PUERTO DE EIVISSA PORT OF EIVISSA	TOTAL
1994	899.904	84.151	112.755	183.138	1.279.948
1995	971.237	67.721	125.412	192.268	1.356.638
1996	1.014.836	81.086	117.233	192.698	1.405.853
1997	982.475	128.363	110.730	203.193	1.424.761
1998	909.807	99.898	93.598	220.367	1.323.670
1999	962.402	115.468	113.162	246.288	1.437.320
2000	1.113.440	109.899	129.515	269.541	1.622.395
2001	1.174.196	109.778	135.216	287.918	1.707.108
2002	1.127.306	122.989	138.674	268.769	1.657.738
2003	1.128.330	121.074	150.481	297.637	1.697.522
2004	1.319.836	110.957	152.070	289.198	1.872.061
2005	1.372.930	141.441	193.737	322.574	2.030.682
2006	1.497.681	135.595	199.567	336.435	2.169.278
2007	1.536.452	122.711	194.487	352.886	2.206.536
2008	1.416.034	104.676	205.113	348.310	2.074.133
2009	1.393.296	100.494	191.064	338.678	2.023.532
2010	1.158.177	67.533	186.634	350.137	1.762.481
2011	1.021.741	58.308	172.644	325.103	1.577.796
2012	968.052	52.062	174.415	334.278	1.528.807
2013	979.267	46.127	154.180	245.062	1.424.636
2014	999.374	48.428	177.166	222.397	1.447.365



GRANELES SÓLIDOS SOLID BULKS

Toneladas Tones

AÑO YEAR	PUERTO DE PALMA PORT OF PALMA	PUERTO DE ALCÚDIA PORT OF ALCÚDIA	PUERTO DE MAÓ PORT OF MAÓ	PUERTO DE EIVISSA PORT OF EIVISSA	TOTAL
1994	173.880	836.687	49.393	63.425	1.123.385
1995	215.425	789.009	42.677	75.173	1.122.284
1996	247.777	839.578	46.230	89.210	1.222.795
1997	291.462	968.882	48.915	82.984	1.392.243
1998	258.063	1.190.940	67.614	93.583	1.610.200
1999	332.662	1.408.766	87.969	123.292	1.952.689
2000	273.893	1.391.775	87.095	129.414	1.882.177
2001	225.379	1.355.502	90.668	155.257	1.826.806
2002	247.225	1.487.841	87.844	153.494	1.976.404
2003	425.150	1.417.010	76.438	141.005	2.059.603
2004	480.571	1.463.452	97.566	182.667	2.224.256
2005	492.729	1.517.094	102.601	205.915	2.318.339
2006	430.183	1.377.836	102.002	278.415	2.188.436
2007	372.428	1.476.423	97.339	359.328	2.305.518
2008	276.267	1.595.886	65.490	186.348	2.123.991
2009	151.384	1.373.518	56.502	92.929	1.674.333
2010	142.926	1.514.810	60.177	126.633	1.844.546
2011	189.857	1.307.600	39.991	88.933	1.626.381
2012	243.717	1.283.908	17.333	63.382	1.608.340
2013	250.937	932.651	14.365	101.295	1.299.248
2014	204.739	990.624	16.065	95.189	1.306.617



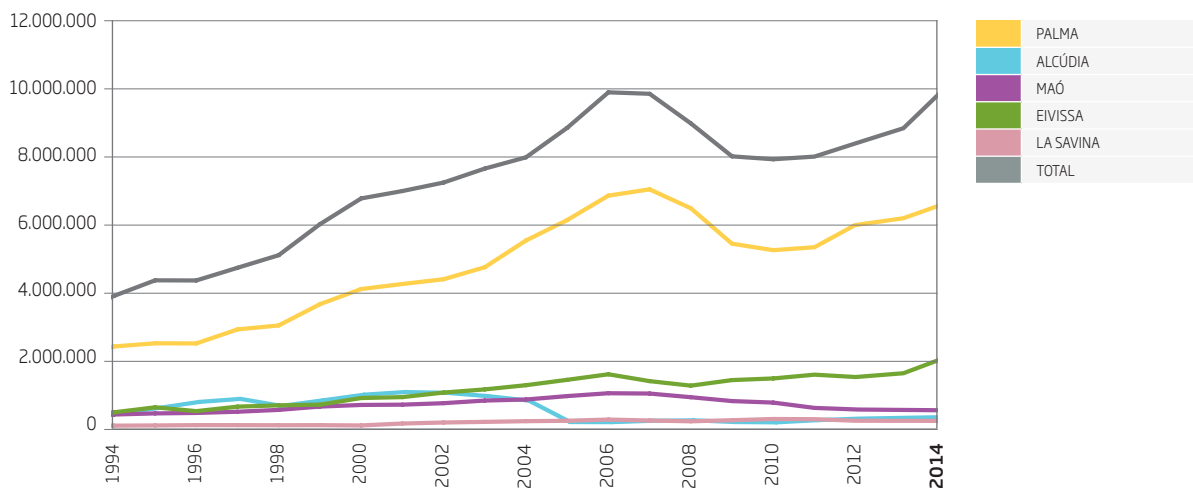
SERIES HISTÓRICAS Y GRÁFICOS

GRAPHS AND TABLES

MERCANCÍAS GENERAL GENERAL CARGO

Toneladas Tones

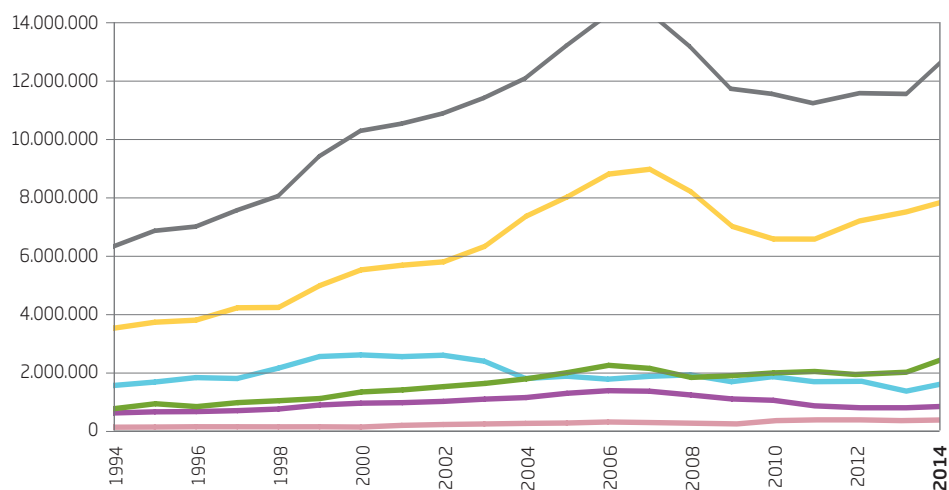
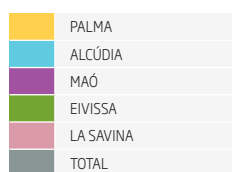
AÑO YEAR	PUERTO DE PALMA PORT OF PALMA	PUERTO DE ALCÚDIA PORT OF ALCÚDIA	PUERTO DE MAÓ PORT OF MAÓ	PUERTO DE EIVISSA PORT OF EIVISSA	PUERTO DE LA SAVINA PORT OF LA SAVINA	TOTAL
1994	2.408.492	583.416	392.389	457.539	63.006	3.904.842
1995	2.502.336	765.621	425.760	605.748	68.736	4.368.201
1996	2.498.444	855.672	439.268	492.532	78.153	4.364.069
1997	2.913.883	647.046	475.165	626.042	77.420	4.739.556
1998	3.031.788	811.601	529.747	664.352	75.295	5.112.783
1999	3.661.276	980.011	627.878	684.545	77.145	6.030.855
2000	4.109.678	1.058.627	676.204	881.273	68.317	6.794.099
2001	4.259.265	1.035.383	684.449	907.939	125.865	7.012.901
2002	4.400.144	937.799	728.332	1.042.881	155.777	7.264.933
2003	4.756.290	804.792	805.902	1.136.669	174.715	7.678.368
2004	5.548.305	170.628	837.050	1.261.093	195.037	8.012.113
2005	6.153.214	166.527	938.262	1.420.280	207.285	8.885.568
2006	6.877.531	208.624	1.023.325	1.584.910	243.406	9.937.796
2007	7.063.161	221.105	1.013.829	1.381.640	214.610	9.894.345
2008	6.503.035	170.239	905.117	1.247.622	191.588	9.017.601
2009	5.452.969	160.422	790.778	1.412.826	223.833	8.040.828
2010	5.261.337	226.250	745.916	1.461.133	260.089	7.954.725
2011	5.348.283	269.734	588.486	1.573.305	253.941	8.033.749
2012	5.935.912	247.559	537.724	1.434.220	252.873	8.408.288
2013	6.203.304	268.754	506.883	1.514.319	243.704	8.736.964
2014	6.582.546	436.745	545.044	2.026.243	281.472	9.872.050



TOTAL MERCANCÍAS TOTAL CARGO

Toneladas Tones

AÑO YEAR	PUERTO DE PALMA PORT OF PALMA	PUERTO DE ALCÚDIA PORT OF ALCÚDIA	PUERTO DE MAÓ PORT OF MAÓ	PUERTO DE EIVISSA PORT OF EIVISSA	PUERTO DE LA SAVINA PORT OF LA SAVINA	TOTAL
1994	3.482.276	1.504.254	554.537	704.102	63.006	6.308.175
1995	3.688.998	1.622.351	593.849	873.189	68.736	6.847.123
1996	3.761.057	1.776.336	602.731	774.440	78.153	6.992.717
1997	4.187.820	1.744.291	634.810	912.219	77.420	7.556.560
1998	4.199.658	2.102.439	690.959	978.302	75.295	8.046.653
1999	4.956.340	2.504.245	829.009	1.054.125	77.145	9.420.864
2000	5.497.011	2.560.301	892.814	1.280.228	68.317	10.298.671
2001	5.658.840	2.500.663	910.333	1.351.114	125.865	10.546.815
2002	5.774.675	2.548.629	954.850	1.465.144	155.777	10.899.075
2003	6.309.770	2.342.876	1.032.821	1.575.311	174.715	11.435.493
2004	7.348.712	1.745.037	1.086.686	1.732.958	195.037	12.108.430
2005	8.018.873	1.825.062	1.234.600	1.948.769	207.285	13.234.589
2006	8.805.395	1.722.055	1.324.894	2.199.760	243.406	14.295.510
2007	8.972.041	1.820.239	1.305.655	2.093.854	223.873	14.415.662
2008	8.195.336	1.870.801	1.175.720	1.782.280	198.229	13.222.366
2009	6.997.649	1.634.434	1.038.344	1.844.433	238.971	11.753.831
2010	6.562.440	1.808.593	992.727	1.937.903	275.374	11.577.037
2011	6.559.881	1.635.642	801.121	1.987.341	270.940	11.254.925
2012	7.147.681	1.583.529	729.472	1.831.880	268.311	11.560.873
2013	7.433.508	1.247.532	675.428	1.860.676	254.005	11.471.149
2014	7.786.653	1.475.797	738.275	2.343.829	294.310	12.638.864



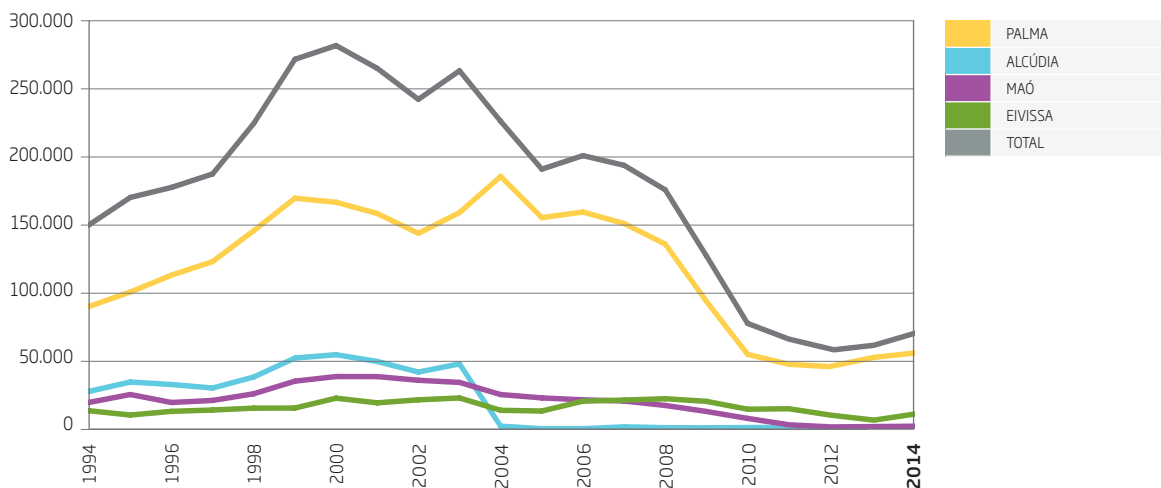
SERIES HISTÓRICAS Y GRÁFICOS

GRAPHS AND TABLES

CONTENEDORES CONTAINERS

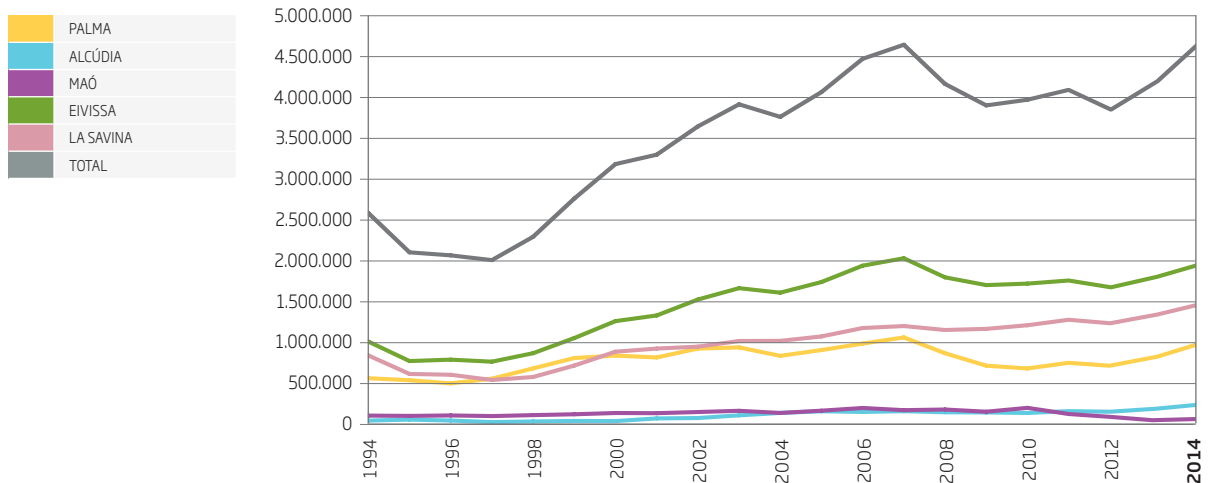
TEUs

AÑO YEAR	PUERTO DE PALMA PORT OF PALMA	PUERTO DE ALCÚDIA PORT OF ALCÚDIA	PUERTO DE MAÓ PORT OF MAÓ	PUERTO DE EIVISSA PORT OF EIVISSA	TOTAL
1994	90.169	27.546	19.399	13.242	150.356
1995	100.795	34.420	25.198	10.079	170.492
1996	113.178	32.572	19.329	12.792	177.871
1997	123.217	29.997	20.841	13.772	187.827
1998	146.018	38.136	25.749	15.156	225.059
1999	169.955	52.087	35.051	15.236	272.329
2000	166.935	54.555	38.446	22.515	282.451
2001	158.657	49.555	38.408	19.061	265.681
2002	144.029	41.775	35.697	21.285	242.786
2003	159.348	47.771	34.124	22.649	263.892
2004	185.998	1.881	25.171	13.565	226.615
2005	155.582	-	22.725	13.025	191.332
2006	159.745	-	21.277	20.310	201.332
2007	151.261	1.372	20.417	21.101	194.151
2008	136.091	742	17.144	22.106	176.083
2009	93.907	636	12.701	20.158	127.402
2010	54.811	864	7.592	14.362	77.629
2011	47.506	985	2.898	14.689	66.078
2012	46.358	636	1.253	9.168	57.415
2013	54.133	452	51	6.749	61.385
2014	56.755	775	357	11.706	69.593



PASAJEROS REGULAR LINE PASSENGERS

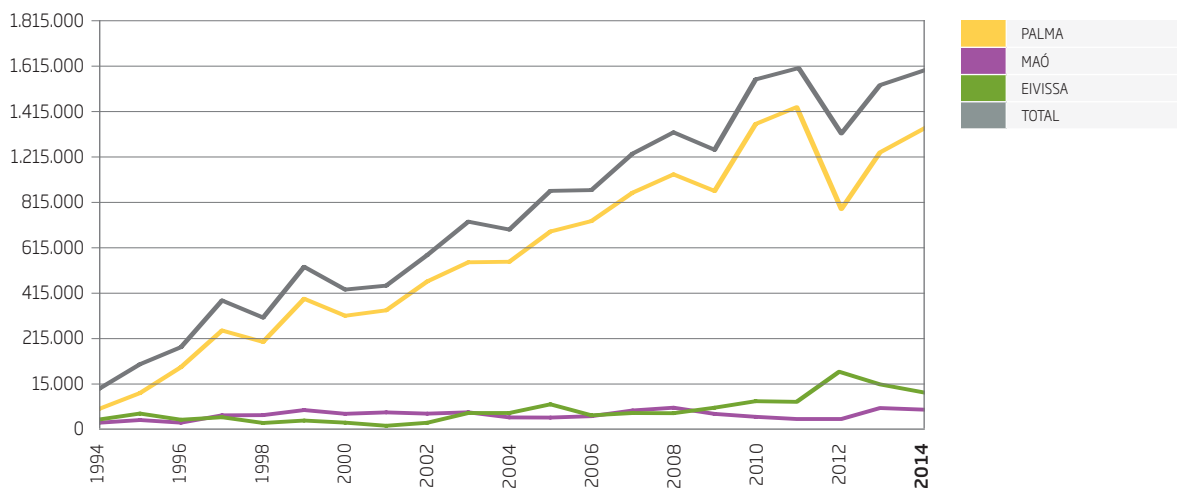
AÑO YEAR	PUERTO DE PALMA PORT OF PALMA	PUERTO DE ALCÚDIA PORT OF ALCÚDIA	PUERTO DE MAÓ PORT OF MAÓ	PUERTO DE EIVISSA PORT OF EIVISSA	PUERTO DE LA SAVINA PORT OF LA SAVINA	TOTAL
1994	558.419	48.140	108.371	999.534	832.814	2.547.278
1995	534.152	60.119	104.708	765.069	609.957	2.074.005
1996	496.354	48.828	110.249	782.163	600.132	2.037.726
1997	552.744	29.765	102.674	757.665	537.499	1.980.347
1998	676.740	37.599	114.081	859.587	573.253	2.261.260
1999	801.143	43.596	124.400	1.041.825	710.729	2.721.693
2000	831.354	42.189	139.603	1.245.949	877.715	3.136.810
2001	808.356	74.403	137.521	1.314.051	915.470	3.249.801
2002	915.404	79.019	151.394	1.505.866	938.383	3.590.066
2003	929.484	111.413	166.113	1.642.824	1.006.608	3.856.442
2004	827.685	140.442	140.437	1.588.477	1.008.287	3.705.328
2005	897.492	160.445	167.523	1.716.480	1.061.475	4.003.415
2006	975.384	152.285	200.222	1.913.515	1.162.796	4.404.202
2007	1.049.627	161.113	173.808	2.002.619	1.186.655	4.573.822
2008	859.435	148.525	181.588	1.773.072	1.138.988	4.101.608
2009	709.489	146.241	155.119	1.679.679	1.152.744	3.843.272
2010	675.835	140.202	201.626	1.697.483	1.196.252	3.911.398
2011	743.823	161.875	127.554	1.734.776	1.269.620	4.037.648
2012	719.721	142.761	125.857	1.626.676	1.245.472	3.860.487
2013	809.310	163.447	114.175	1.832.740	1.367.296	4.286.968
2014	805.691	246.455	119.855	2.074.574	1.562.142	4.808.717



SERIES HISTÓRICAS Y GRÁFICOS
GRAPHS AND TABLES

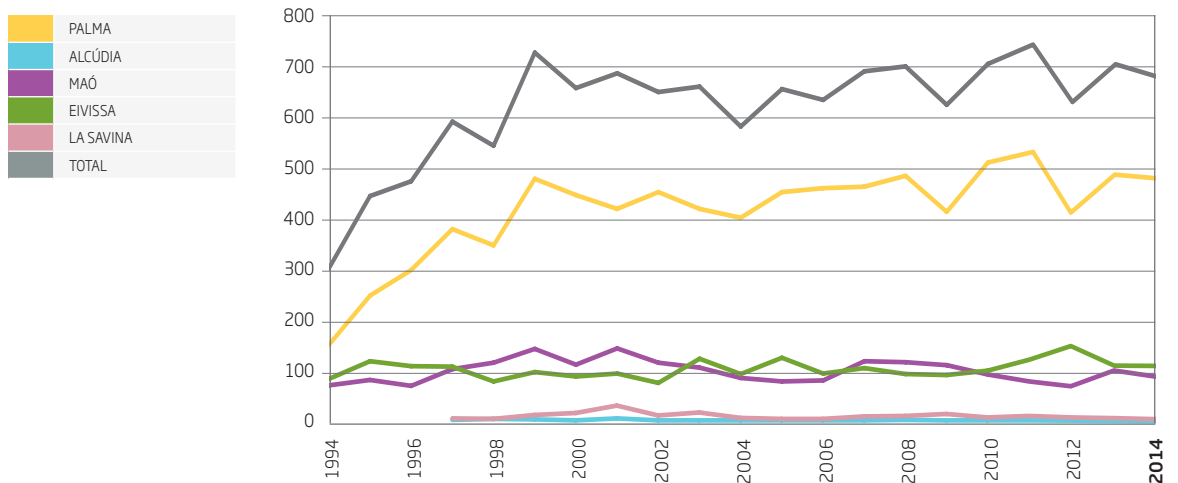
PASAJEROS CRUCEROS TURÍSTICOS CRUISE LINE PASSENGERS

AÑO YEAR	PUERTO DE PALMA PORT OF PALMA	PUERTO DE ALCÚDIA PORT OF ALCÚDIA	PUERTO DE MAÓ PORT OF MAÓ	PUERTO DE EIVISSA PORT OF EIVISSA	PUERTO DE LA SAVINA PORT OF LA SAVINA	TOTAL
1994	97.444	-	37.098	51.226	-	185.768
1995	167.458	-	49.076	77.645	-	294.179
1996	281.556	-	37.505	50.389	-	369.450
1997	442.585	-	69.841	61.357	876	574.659
1998	392.502	-	70.745	36.084	176	499.507
1999	582.257	-	93.152	46.758	573	722.740
2000	507.486	-	76.630	37.516	1.031	622.663
2001	531.411	136	82.902	23.726	1.883	640.058
2002	658.443	-	77.340	36.983	1.657	774.423
2003	742.662	-	83.207	79.983	15.382	921.234
2004	744.974	-	60.644	80.105	751	886.474
2005	877.912	-	59.950	118.474	339	1.056.675
2006	923.868	-	66.172	69.786	234	1.060.060
2007	1.048.495	-	91.242	79.875	498	1.220.110
2008	1.129.288	55	103.574	79.210	1.947	1.314.074
2009	1.056.215	-	76.246	103.485	1.416	1.237.362
2010	1.350.804	-	63.297	132.149	489	1.546.739
2011	1.424.953	-	53.570	129.369	812	1.608.704
2012	984.785	47	53.702	257.667	1.372	1.297.573
2013	1.245.244	1.025	95.525	191.814	1.066	1.534.674
2014	1.336.437	1.058	79.089	169.065	875	1.586.524



ESCALAS DE CRUCEROS TURÍSTICOS CRUISE LINER CALLS

AÑO YEAR	PUERTO DE PALMA PORT OF PALMA	PUERTO DE ALCÚDIA PORT OF ALCÚDIA	PUERTO DE MAÓ PORT OF MAÓ	PUERTO DE EIVISSA PORT OF EIVISSA	PUERTO DE LA SAVINA PORT OF LA SAVINA	TOTAL
1994	153	-	71	84	-	308
1995	253	-	82	120	-	455
1996	305	-	70	110	-	485
1997	388	1	104	109	4	606
1998	355	3	117	79	3	557
1999	490	2	145	98	11	746
2000	457	0	113	89	15	674
2001	429	4	146	95	30	704
2002	463	0	117	76	10	666
2003	429	0	107	125	16	677
2004	411	0	86	94	5	596
2005	463	0	79	127	3	672
2006	471	0	81	95	3	650
2007	474	0	120	106	8	708
2008	496	1	118	94	9	718
2009	423	0	112	92	13	640
2010	523	0	93	101	6	723
2011	534	0	79	123	9	745
2012	411	1	74	142	4	632
2013	483	2	101	108	5	699
2014	475	2	86	109	6	678

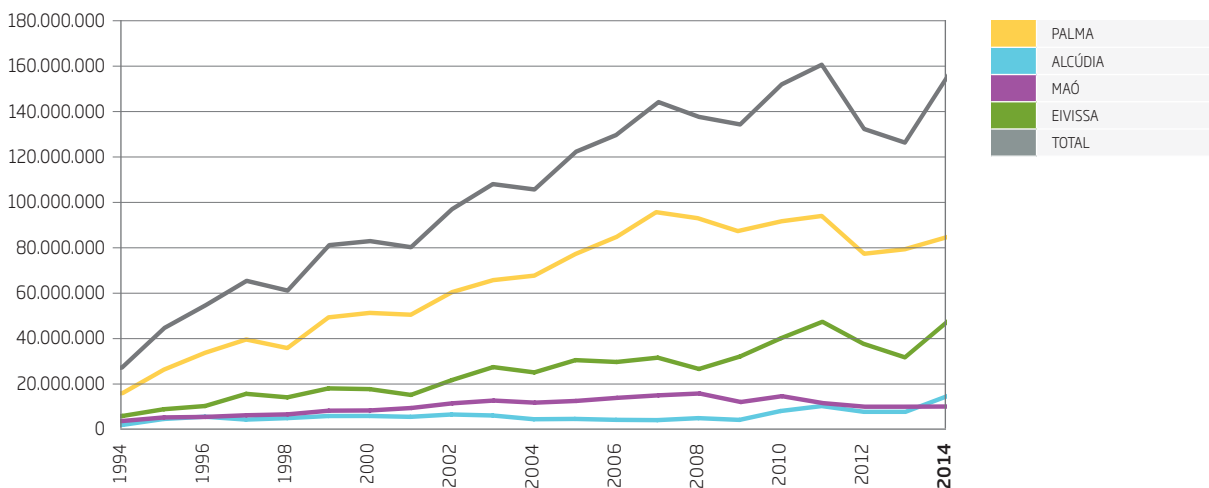


SERIES HISTÓRICAS Y GRÁFICOS

GRAPHS AND TABLES

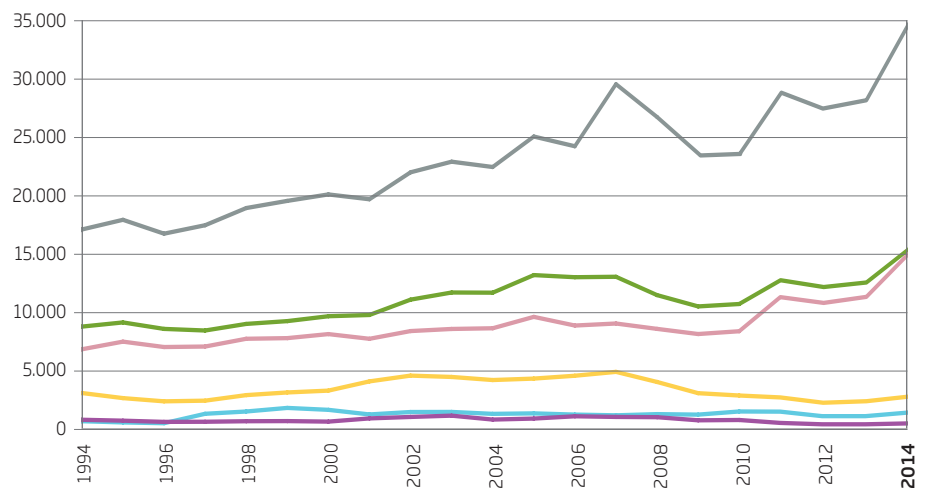
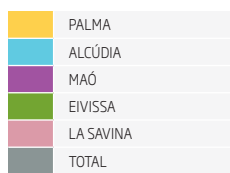
ARQUEO BRUTO GROSS TONNAGE

AÑO YEAR	PUERTO DE PALMA PORT OF PALMA	PUERTO DE ALCÚDIA PORT OF ALCÚDIA	PUERTO DE MAÓ PORT OF MAÓ	PUERTO DE EIVISSA PORT OF EIVISSA	TOTAL
1994	15.418.358	1.803.246	3.479.399	5.632.000	26.333.003
1995	25.418.347	4.341.781	4.997.237	8.500.278	43.257.643
1996	32.618.573	5.297.857	5.206.049	9.865.577	52.988.056
1997	38.313.370	4.067.155	5.921.816	15.078.694	63.381.035
1998	34.640.785	4.697.969	6.297.653	13.579.073	59.215.480
1999	47.760.343	5.599.906	7.872.128	17.405.944	78.638.321
2000	49.676.273	5.622.751	7.971.478	17.097.142	80.367.644
2001	48.891.325	5.243.617	9.017.692	14.605.695	77.758.329
2002	58.549.450	6.252.653	11.026.581	20.967.124	96.795.808
2003	63.683.196	5.820.522	12.201.978	26.507.576	108.213.272
2004	65.606.244	4.219.786	11.306.512	24.238.667	105.371.209
2005	74.860.840	4.355.503	12.037.224	29.488.133	120.741.700
2006	82.180.311	3.958.189	13.362.466	28.694.589	128.195.555
2007	94.820.549	3.837.853	14.436.660	30.536.838	143.631.900
2008	91.803.934	4.688.096	15.223.838	25.699.452	137.415.320
2009	87.301.809	3.940.155	11.582.315	31.053.616	133.877.895
2010	91.764.511	7.730.684	14.076.433	38.904.341	152.475.969
2011	93.876.558	9.851.755	11.098.299	45.885.708	160.712.320
2012	76.810.419	6.871.245	10.257.381	37.859.166	131.798.211
2013	78.417.951	7.065.859	10.340.054	31.448.024	127.271.888
2014	83.832.973	13.326.510	9.901.154	46.524.875	153.585.512



ESCALAS DE BUQUES CALLS

AÑO YEAR	PUERTO DE PALMA PORT OF PALMA	PUERTO DE ALCÚDIA PORT OF ALCÚDIA	PUERTO DE MAÓ PORT OF MAÓ	PUERTO DE EIVISSA PORT OF EIVISSA	PUERTO DE LA SAVINA PORT OF LA SAVINA	TOTAL
1994	3.351	664	787	8.612	6.707	16.770
1995	2.923	562	710	8.963	7.349	17.584
1996	2.652	496	608	8.419	6.896	16.419
1997	2.708	1.288	618	8.284	6.938	17.128
1998	3.174	1.480	663	8.838	7.590	18.571
1999	3.398	1.782	674	9.073	7.644	19.173
2000	3.551	1.620	630	9.483	7.983	19.716
2001	4.328	1.233	900	9.588	7.588	19.309
2002	4.813	1.437	1.023	10.877	8.237	21.574
2003	4.700	1.444	1.131	11.477	8.414	22.466
2004	4.441	1.282	802	11.462	8.473	22.019
2005	4.562	1.323	886	12.940	9.430	24.579
2006	4.802	1.221	1.079	12.761	8.702	23.763
2007	5.127	1.160	1.024	12.799	8.872	28.982
2008	4.279	1.260	1.002	11.258	8.421	26.220
2009	3.337	1.218	740	10.308	7.988	23.591
2010	3.141	1.482	767	10.207	8.223	23.820
2011	2.980	1.468	521	12.953	11.089	29.011
2012	2.622	1.212	458	12.308	10.940	27.540
2013	2.615	1.223	432	12.585	11.461	28.316
2014	2.888	1.457	450	15.594	14.982	35.371



2





2

Características técnicas Technical characteristics

- 2.1 **CONDICIONES GENERALES**
GENERAL DATA
- 2.2 **INSTALACIONES AL SERVICIO DEL COMERCIO MARÍTIMO**
FACILITIES FOR MARITIME TRADE
- 2.4 **INSTALACIONES PARA BUQUES**
FACILITIES FOR SHIPPING
- 2.5 **MEDIOS MECÁNICOS DE TIERRA**
DOCKSIDE CARGO HANDLING EQUIPMENT
- 2.6 **MATERIAL FLOTANTE**
FLOATING EQUIPMENT

2.1 CONDICIONES GENERALES GENERAL DATA

2.1.1 SITUACIÓN LOCATION

PUERTO PORT	LONGITUD LONGITUDE (GREENWICH)	LATITUD LATITUDE
PALMA	2° 38,4'	39° 33,7'
ALCÚDIA	3° 8,2'	39° 50'
MAÓ	4° 18,4'	39° 52,3'
EIVISSA	1° 26,5'	38° 54,6'
LA SAVINA	1° 25'	38° 44'

2.1.2 RÉGIMEN DE VIENTOS WIND CONDITIONS

PUERTO PORT	REINANTE PREVAILING	DOMINANTE STRONGEST
PALMA	S / SO	S / SO
ALCÚDIA	S	E
MAÓ	SO	NE
EIVISSA	O	SE
LA SAVINA	O	SE

2.1.3 RÉGIMEN DE TEMPORALES EN AGUAS PROFUNDAS O TEMPORALES DOMINANTES STORM CONDITIONS IN DEEP WATER

A partir de datos registrados Based on recorded data

PUERTO PORT	LARGO LENGTH	MÁXIMA ALTURA DE LA OLA MAXIMUM WAVE HEIGHT (2H=HS)	MÁXIMA LONGITUD DE LA OLA MAXIMUM WAVE LENGTH (2L)	OLA SIGNIFICANTE SIGNIFICANT WAVE
PALMA	S,D	S,D	S,D	5,94
ALCÚDIA	S,D	S,D	S,D	6,25
MAÓ	S,D	S,D	S,D	5,30
EIVISSA	S,D	S,D	S,D	6,00
LA SAVINA	S,D	S,D	S,D	4,36

2.1.4 MAREAS TIDES

	PALMA ALCÚDIA MAÓ EIVISSA LA SAVINA
Máxima carrera de marea Maximum tidal range	0,80 m
Cota de la BMVE respecto al cero del puerto Height of LLW with respect to port zero mark	-0,30 m
Cota de la PMVE respecto al cero del puerto Height of LLW with respect to port zero mark	

2.1.5 ENTRADA ENTRANCE

2.1.5.1 CANAL DE ENTRADA ENTRANCE CHANNEL

PUERTO PORT	ANCHURA WIDTH	LONGITUD M LENGTH	CALADO WATER DEPTH IN LLW	NATURALEZA DEL FONDO SEA BED CHARACTERISTICS
PALMA*	-	-	-	-
ALCÚDIA*	-	-	-	-
MAÓ**	180	5.200	15	Fangoso / Mud
EIVISSA*	-	-	-	-
LA SAVINA*	-	-	-	-

(*) No existe canal de entrada / No entrance channel

(**) Se ha considerado como canal, por ser puerto de abrigo natural, el tramo comprendido entre las puntas exteriores y los muelles comerciales / This is considered to be a channel, for its being a natural protective harbour, in the stretch, between the outer ends and commercial docks.

2.1.5.2 BOCA DE ENTRADA ENTRANCE MOUTH

PUERTO PORT	ORIENTACIÓN POSITION	ANCHURA WIDTH	CALADO EN B.M.V.E. WATER DEPTH IN LLW	MÁXIMA CORRIENTE REGISTRADA MAXIMUM RECORDED CURRENT
PALMA	E. NE	790	16	-
ALCÚDIA	S-SO	220	7	-
MAÓ	SE	180	15	-
EIVISSA	SE	220	8,5	-
LA SAVINA	NE	150	5	-

2.1.5.3 UTILIZACION DE REMOLCADORES EN ENTRADA Y SALIDA DE BARCOS TUG ASSISTANCE IN SHIP APPROACHING

Para la entrada y salida de barcos, no es necesario, de ordinario, el empleo de remolcadores. Usually its not necessary to use the tug.

2.1.5.4 MAYOR BUQUE ENTRADO EN EL ULTIMO AÑO BIGGEST SHIP CALLED DURING THE LAST YEAR

	MAYOR CALADO BY DRAUGHT
Nombre Name	INDEPENDENCE OF THE SEAS
Nacionalidad Nationality	BAHAMAS
G.T.	154.407
T.P.M. D.W.T.	
Eslora Length	338,92
Calado Draught	8,50
Tipo Type	CRUCERO CRUISER
Calado real a la entrada o salida Real draught at the entrance or departure	8,50

2.1.6 SUPERFICIES DE FLOTACIÓN (HA) WATER AREAS (HECTARES)

2.1.6.1 ZONA I ZONE I

PUERTO PORT	ANTEPUERTO OUTER HARBOUR	DÁRSENAS BASINS			TOTAL
		COMERCIALES COMMERCIAL USE	PESQUERAS FISHING USE	RESTO OTHER USES	
PALMA					
Antepuerto	22,75	-	-	-	22,75
Porto-Pf	-	91,84	-	3,54	95,38
Puerto Comercial	-	50,7	-	2,38	53,08
Contramuelle Mollet	-	-	3,82	6,56	10,38
Paseo Marítimo	-	-	-	47,77	47,77
Surgidero Portitxol	-	-	0,22	7,63	7,85
Caló d'en Rigo	-	-	-	0,44	0,44
TOTAL	22,75	142,54	4,04	68,32	237,65
ALCÚDIA	-	7,5	1	31,55	40,05
MAÓ	-	22	5	286,12	313,12
EIVISSA	70,84	28,65	3,32	8,68	111,49
LA SAVINA	1,2	2,31	0,4	3,72	7,63

2.1.6.2 ZONA II ZONE II

SITUACIÓN LOCATION	ACCESOS ENTRANCES	FONDEADERO ANCHORAGE	RESTO OTHER USES	TOTAL	
PUERTO DE PALMA PORT OF PALMA					
Entre meridiano Catedral (2° 39' E) paralelo lletas, y límites de fondeo y arrastre prohibido y Zona I Between cathedral meridian (2° 39' E), parallel to illetes and the limits of the banned anchorage and trawling area and Zone I	690,20			690,20	
Al Este del meridiano 2° 39' E To the east of meridian 2° 39' E		986,00		986,00	
Fondeo y arrastre prohibidos Anchorage and trawling prohibited			690,00	690,00	
TOTAL	690,20	986,00	690,00	2.366,20	
O.M.19/05/05 (B.O.E. 13/06/05)					
PUERTO DE MAÓ PORT OF MAÓ					
Zona de fondeo en espera y canal de aproximación a la bocana, con las siguientes coordenadas geográficas Anchorage roads and harbour entrance channel with the following geographical coordinates:					
VÉRTICE VERTEX	LATITUD LATITUDE	LONGITUD LONGITUDE	VÉRTICE VERTEX	LATITUD LATITUDE	LONGITUD LONGITUDE
1	39°52,10'N	4°18,57'E	4	39°51,00'N	4°19,67'E
2	39°52,22'N	4°19,00'E	5	39°51,00'N	4°18,65'E
3	39°52,52'N	4°19,67'E	6	39°52,02'N	4°18,50'E
TOTAL					357,36
O.M. 14/03/06 (B.O.E 30/03/06)					
PUERTO DE LA SAVINA PORT OF LA SAVINA					
Desde la punta N.W. Del islote de La Savina se sigue la demora de N.45° E reconocible por la baliza de recalada de La Savina (luz E-0252, latitud 38° 44,2' N; longitud 1° 24,9'E) hasta alcanzar el paralelo de 38° 44,4' N que se sigue hacia el este hasta encontrar la línea de dirección N 45° E, paralela a la que delimita dicha Zona II en su parte oeste, y que arranca a 60 m del quiebro del espigón de la dársena pesquera hacia la costa. From the NW point of the La Savina islet, following the n.45° E bearing marked by the La Savina landfall buoy (light E-0252, latitude 38° 44,2' N; longitude 1° 24,9"E) up to the 38° 44' 4" n parallel, then eastwards to the N 45° E bearing, parallel to the western limit of Zone II starting 60m from the end of the fish quay towards the coast.				39,73	
TOTAL				39,73	
O.M. 27/10/03 (B.O.E. 13/11/03)					

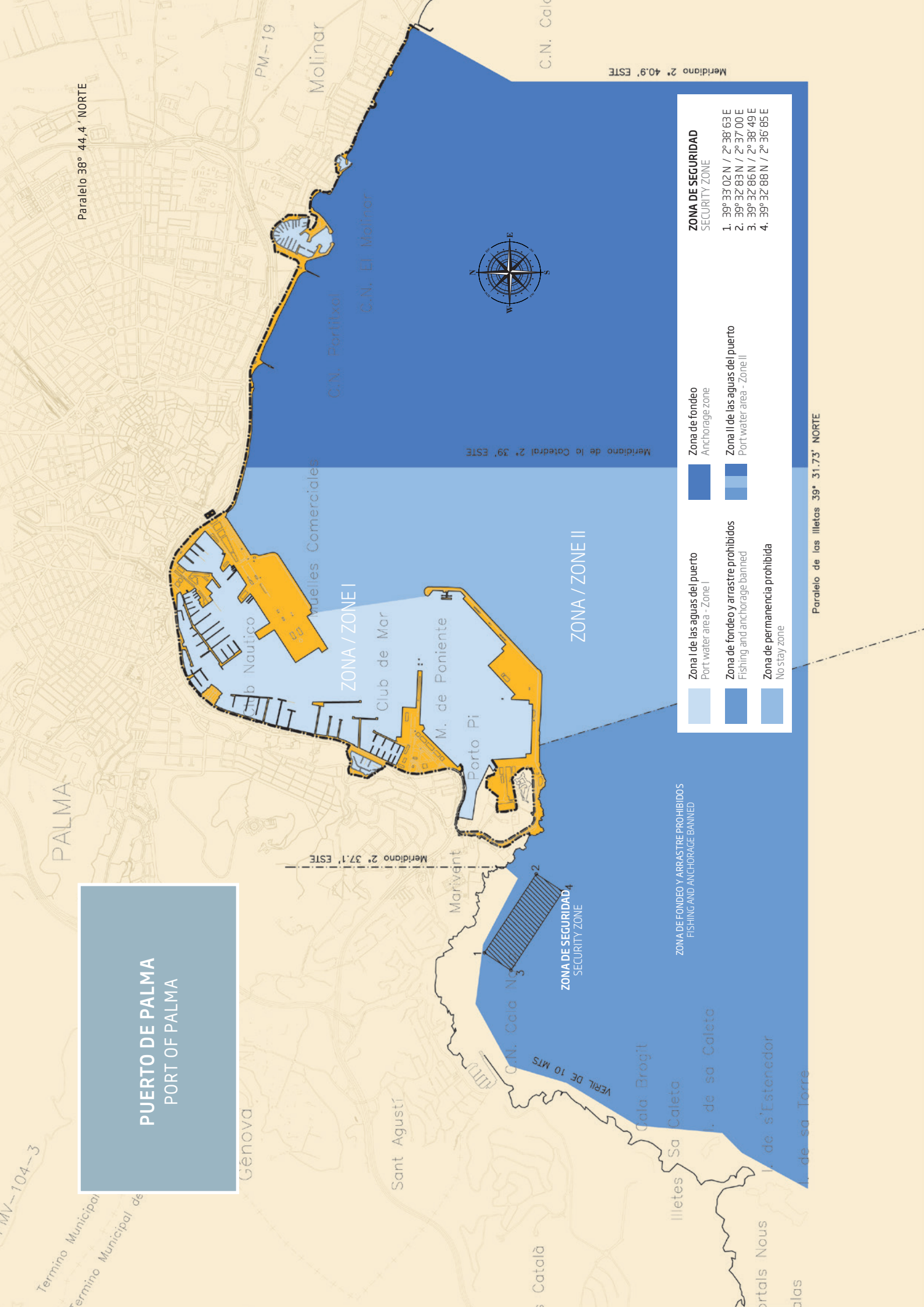
Nota: El resto de puertos pendientes de aprobación. Note: Remaining ports pending approval.



AÑO DE MDCCCLVI

Luz de Aguapeque San A. C. C. S. S. S.

PUERTO DE PALMA PORT OF PALMA



ZONA DE SEGURIDAD SECURITY ZONE	
Zona de las aguas del puerto Port water area - Zone I	Zona de fondeo Anchorage zone
Zona de fondeo y arrastre prohibidos Fishing and anchorage banned	Zona II de las aguas del puerto Port water area - Zone II
Zona de permanencia prohibida No stay zone	

1. 39° 33' 02" N / 2° 38' 63" E
2. 39° 32' 83" N / 2° 37' 00" E
3. 39° 32' 86" N / 2° 38' 49" E
4. 39° 32' 88" N / 2° 36' 85" E

Paralelo de las Illetas 39° 31.73' NORTE

Paralelo 38° 44.4' NORTE

Meridiano de la Catedral 2° 39' ESTE

Meridiano 2° 40.9' ESTE

Meridiano 2° 37.1' ESTE

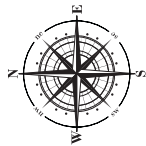
ZONA DE FONDEO Y ARRASTRE PROHIBIDOS
FISHING AND ANCHORAGE BANNED





ZONA DE SEGURIDAD 4
SECURITY ZONE

ZONA / ZONE II

ZONA / ZONE I

Cap Negre



-  Zona I de las aguas del puerto
Port water area - Zone I
-  Zona de permanencia prohibida
No stay zone
-  Zona de fondeo
Anchorage zone
-  Zona II de las aguas del puerto
Port water area - Zone II

ZONA DE SEGURIDAD
SECURITY ZONE

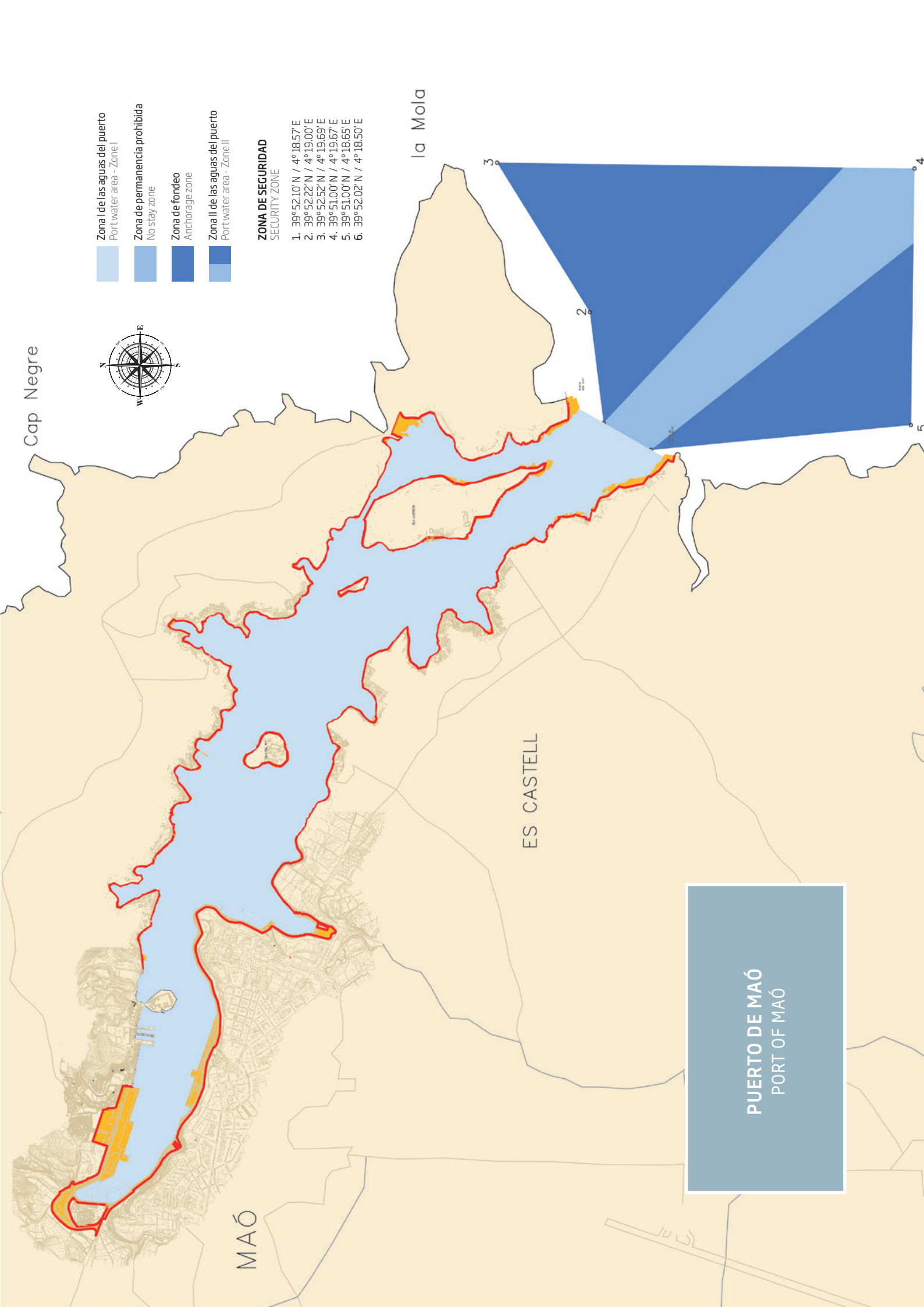
1. 39° 52.10' N / 4° 18.57' E
2. 39° 52.22' N / 4° 19.00' E
3. 39° 52.52' N / 4° 19.69' E
4. 39° 51.00' N / 4° 19.67' E
5. 39° 51.00' N / 4° 18.65' E
6. 39° 52.02' N / 4° 18.50' E

la Mola

ES CASTELL

MAÓ

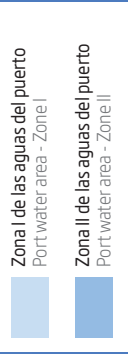
PUERTO DE MAÓ
PORT OF MAÓ



PUERTO DE LA SAVINA PORT OF LA SAVINA

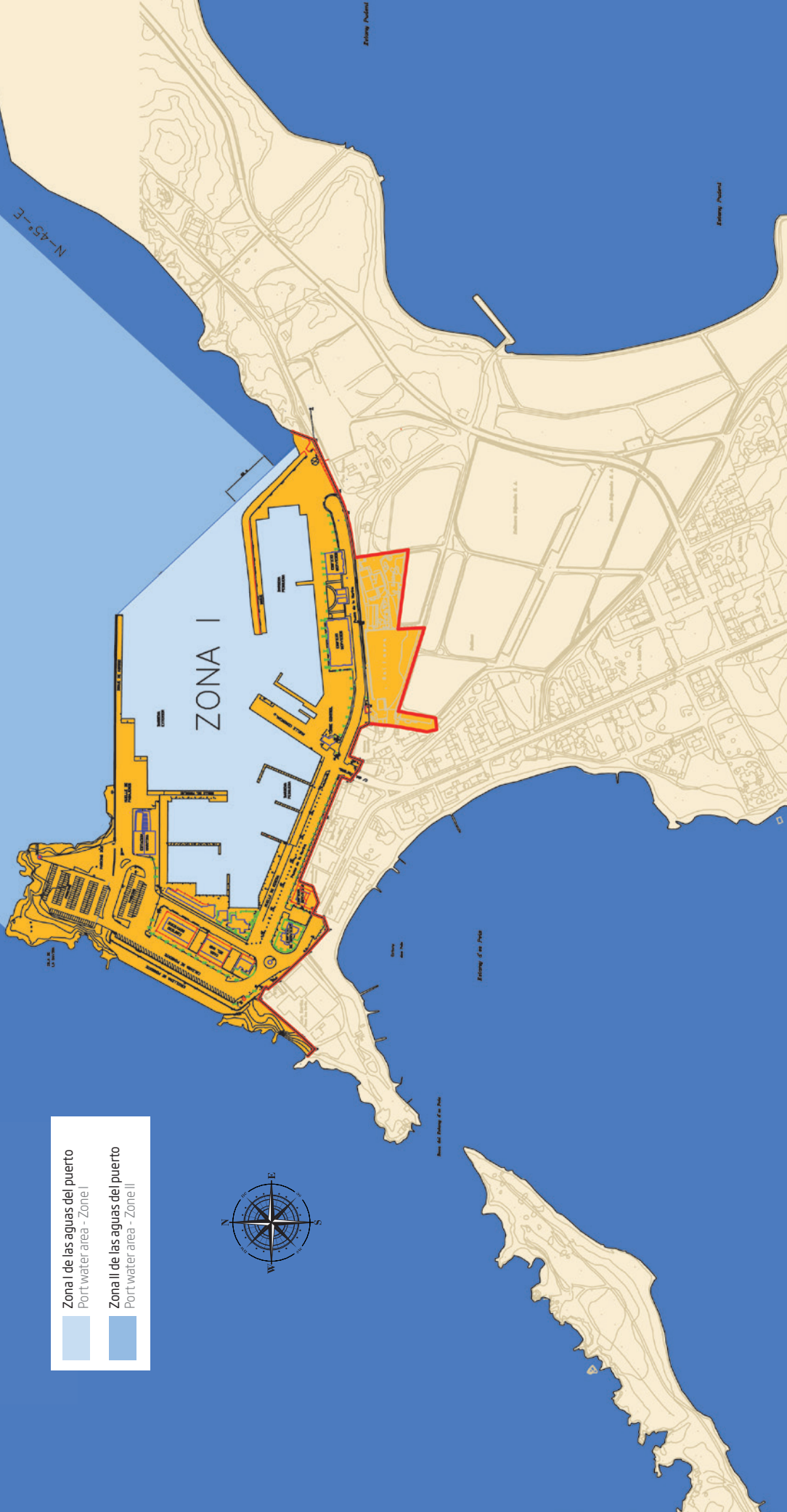
Zona I de las aguas del puerto
Port water area - Zone I

Zona II de las aguas del puerto
Port water area - Zone II



ZONA II

ZONA I



2.2 INSTALACIONES AL SERVICIO DEL COMERCIO MARÍTIMO FACILITIES FOR MARITIME TRADE

2.2.1 MUELLES Y ATRAQUES QUAYS AND BERTHS

2.2.1.1 CLASIFICACIÓN POR DÁRSENAS CLASSIFICATION BY BASINS

2.2.1.1.1 DEL SERVICIO PORT AUTHORITY

PUERTO DE PALMA PORT OF PALMA	LONG. LENGTH (m)	CALADO DEPTH (m)	ANCHO WIDTH (m)	EMPLEOS USES
EN DÁRSENAS COMERCIALES IN COMMERCIAL BASINS				
1er tramo ext. Muelles Comerciales	220,00	11,00	87,00	Ro-Ro
Testero Muelles Comerciales	200,00	10,00-9,00	103,00	Ro-Ro
Prolongación Muelle Adosado	176,00	9,00-8,00	103,00	Ro-Ro
Muelle Adosado	107,00	8,00	103,00	Ro-Ro
Rama Corta del Norte (ext.)	130,00	8,00	30,00	Ro-Ro
Rama Corta del Norte (testero)	60,00	7,00	30,00	Varios Varios
Rama Corta del Norte (int.)	130,00	7,00	30,00	Ro-Ro
Prolongación Muelle Nuevo	151,00	7,00	103,00	Varios y remolcadores Various & tugs
Espigón Consigna (ext.)	66,00	7,00	45,00	Reparación embarcaciones Boat repair
Espigón Consigna (testero)	35,00	5,00	10,00	Reparación embarcaciones Boat repair
Espigón Consigna (int.)	95,00	5,00	10,00	Reparación embarcaciones Boat repair
Muelle de La Lonja (1er. tramo)	111,00	3,00	0,00	Tráfico local y servicio Local traffic & services
Ampliación Muelle Poniente (ángulo)	35,00	6,00	30,00	Ferrys Ferries
Ampliación Muelle Poniente (paramento Norte) con duques de alba	275,80	10,00-6,00	65,00	Ferrys/Cruceros Turísticos Ferries and cruise liners
Ampliación Muelle Poniente (paramento Este)	99,00	9,00	37,80	Ferrys/Varios Ferries/Sundry
1ª Alineación Muelle Poniente Norte	300,00	12,00-8,50	35,00-8,40	Ferrys/Cruceros Turísticos Ferries and cruise liners
2ª Alineación Muelle Poniente Norte	360,00	12,00-8,50	-	Cruceros Turísticos Cruise liners
1ª Alineación Muelle Poniente Sur	440,00	12,00-8,01	35,00-8,41	Ferrys/Cruceros Turísticos Ferries and cruise liners
2ª Alineación Muelle Poniente Sur	370,00	12,00-8,01	-	Cruceros Turísticos Cruise liners
Muelle Poniente (testero)	30,00	12,00-8,02	35,00-8,42	Varios Varios
Muelle de Paraires	363,00	12,00-10,00	50,00	Ferrys/Cruceros Turísticos/Fast Ferrys Ferries/Cruise liners/Fast ferries
Muelle de Ribera en San Carlos	250,00	12,00	60,00	Graneleros/Convencional/Ro-Ro Cargo/Conventional/Ro-Ro
Dique del Oeste 1ª alineación	360,00	12,00	30,00	Ferrys/Cruceros Turísticos Ferries and cruise liners
Alineación Oeste Plataforma adosada al D. Oeste	130,00	12,00	-	Ferrys/Convencional Ferries/Conventional
Alineación Oeste Plataforma adosada al D. Oeste con Duque de Alba	198,00	12,00	-	Ferrys/Convencional Ferries/Conventional
Alineación Norte Plataforma adosada al D. Oeste	285,00	12,00	-	Ro-Ro/Cruceros/Ferrys Ro-Ro/Ferries and cruise liners
Alineación Este Plataforma adosada al D. Oeste	155,00	12,00	-	Ferrys/Convencional Ferries/Conventional
Dique del Oeste 2ª alineación	440,00	12,00	30,00	Graneleros/Ro-Ro/Petroleros/Cruceros/Convencionales Bulk/Ro-Ro/Cruise liners and conventional cargo
TOTAL	5.441,80			
EN DÁRSENAS PESQUERAS IN FISHING BASINS				
Dique de la Roqueta	20,00	3,00-1,00	10,00	Pesca de aparejo Fishing
Muelle de La Lonja (2º tramo)	125,00	3,00	10,00	Pesca de aparejo Fishing
Pantalán varadero M. Lonja nº 1	184,00	3,00	8,00	Pesca de cerco Fishing
Muelle Industria Pesquera	86,00	3,00	9,45	Pesca de aparejo Fishing
Muelle de Pescadores	206,00	5,00-4,00	11,00	Pesca de arrastre Fishing
TOTAL	621,00			
EN OTRAS DÁRSENAS IN OTHER BASINS				
Surgidero del Portitxol	1.415,00	2,50-1,00	6,00-10,00	Embarcaciones de recreo Recreational craft
Dique de la Roqueta 36 atraques de punta	105,00	2,50-1,00	2,00	Embarcaciones de recreo Recreational craft
Pantalanes 450 atraques de punta	1.305,00	2,50-1,00	6,00-2,00	Embarcaciones de recreo Recreational craft
Espigón-20 atraques de punta	57,00	2,00-1,00	5,00	Embarcaciones de recreo Recreational craft
Dique de Troneras- 40 atraques de punta	95,00	2,00-1,00	6,00-2,00	Embarcaciones de recreo Recreational craft
Embarcadero de Sa Punta de's Gas	104,00	4,00-1,00	2,50	Tráfico local o de bahía Local traffic
Muelle de San Pedro	75,00	4,00	2,00	Embarcaciones de recreo Recreational craft
Muelle del Jonquet	296,00	1,00	4,50	Embarcaciones de recreo Recreational craft
Dársena de San Magin	496,00	1,80-1,40	12,00-4,50	Embarcaciones de recreo Recreational craft
Paseo Marítimo Ing. Gabriel Roca	340,00	2,00-1,00	4,50	Embarcaciones de recreo Recreational craft
Dársena de Ca'n Barbarà	588,00	1,50	3,00-1,00	Embarcaciones de recreo Recreational craft
Terminal de pasajeros de tráfico local o bahía	397,00	4,00-2,00	5,00	Tráfico local o de bahía Local traffic
TOTAL	5.273,00			
TOTAL DÁRSENAS DEL SERVICIO TOTAL PORT AUTHORITY	11.335,80			

PUERTO DE ALCÚDIA PORT OF ALCÚDIA	LONG. LENGTH (m)	CALADO DEPTH (m)	ANCHO WIDTH (m)	EMPLEOS USES
EN DÁRSENAS COMERCIALES IN COMMERCIAL BASINS				
Muelle Adosado	246,00	6,50-7,00	31,00	Graneleros/Convencional Bulks and conventional cargo
Muelle de Ribera	226,00	8,50	50,00-70,00	Ro-Ro
Dientes	20,00	8,50	20,00	Ro-Ro y Ferrys Ro-Ro and Ferries
Muelle de Poniente 1ª alineación	117,00	8,50	75,00	Ro-Ro
Muelle de Poniente 2ª alineación y Duques de Alba	90,00	6,50	80,00	Ro-Ro
Duques de Alba con destino a instalaciones de descarga de gases licuados a presión	120,00	6,50	40,00	Gaseros Gas tankers
Ampliación Muelle de Poniente 1ª alineación	75,00	4,00	14,00	Tráfico Local Local traffic
Ampliación Muelle de Poniente 2ª alineación	100,00	5,00	20,00	Ro-Ro y Ferrys Ro-Ro and Ferries
TOTAL	994,00			
EN DÁRSENAS PESQUERAS IN FISHING BASINS				
Muelle Pesquero	140,00	1,00-3,00	14,00	Embarcaciones de pesca Fishing
TOTAL	140,00			
EN OTRAS DÁRSENAS IN OTHER BASINS				
Muelle Emb. Recreo	145,00	0,50-1,00	5,00-15,00	Embarcaciones de recreo Recreational craft
TOTAL	145,00			
TOTAL DÁRSENAS DEL SERVICIO TOTAL PORT AUTHORITY	1.279,00			

PUERTO DE MAÓ PORT OF MAÓ	LONG. LENGTH (m)	CALADO DEPTH (m)	ANCHO WIDTH (m)	EMPLEOS USES
EN DÁRSENAS COMERCIALES IN COMMERCIAL BASINS				
Muelle del Cos Nou	543,70	6,50	65,00-123,00	Ro-Ro/Contenedores/Graneles Ro-Ro/Containers/Bulks
Muelle de Pasajeros	640,00	8,50	50,00	Ferries/Cruceros/Convencional Ferries/Cruise liners/Conventional
Estación Naval de Mahón	258,00	8,00	13,00	Ferries/Cruceros Ferries/Cruise liners
Duques de Alba Estación Naval	152,00	8,50		Descarga combustibles Fuel unloading
TOTAL	1.593,70			
EN DÁRSENAS PESQUERAS IN FISHING BASINS				
MUELLES PESQUEROS	120,00	4,00	14,00	Barcas Bou
TOTAL	120,00			
EN OTRAS DÁRSENAS IN OTHER BASINS				
Cos Nou. Explanada embarcaciones:	341,00	5/1	70/22	Embarcaciones de recreo Recreational craft
Muelle de Poniente:	387,00	2/5	3,00	Embarcaciones de recreo Recreational craft
Pantalán flotante 1 y 2	168,00	-	-	Embarcaciones de recreo y de pesca Recreational craft & fishing
Muelle de Levante:	463,00	2/5	3,00	Embarcaciones de recreo Recreational craft
Muelle Cala Figuera:	443,00	4,00	2,00	Embarcaciones de recreo Recreational craft
Muelle de Cala Figuera y Fonduco	557,00	2,00	2,00	Embarcaciones de recreo Recreational craft
Muelle de Cala Corp	200,00	2,00	4,00	Embarcaciones de recreo Recreational craft
Muelle de Cala Fonts	290,00	2,00	6,00	Embarcaciones de recreo Recreational craft
Muelle del Hospital	60,00	1,00	2,00	Embarcaciones de recreo Recreational craft
Moll d'En Pons	270,00	1,00	4,00	Embarcaciones de recreo Recreational craft
Pasarella Cala Fonts	275,00	2\20	1,5/3	Embarcaciones de recreo Recreational craft
Punta d'es Rellotge	113,00	3,00	12,00	Explanada de embarcaciones y estación de servicio Service Area
TOTAL	3.567,00			
TOTAL DÁRSENAS DEL SERVICIO TOTAL PORT AUTHORITY	5.280,70			

PUERTO DE EIVISSA PORT OF EIVISSA	LONG. LENGTH (m)	CALADO DEPTH (m)	ANCHO WIDTH (m)	EMPLEOS USES
EN DÁRSENAS COMERCIALES IN COMMERCIAL BASINS				
Muelle Adosado y Duques de Alba	169,00	7,00	34,75	Cruceros turísticos Cruise liners
Diente Muelle Adosado mas D.M. Lte.	20,00	7,00	0,00	Ferrys Ferries
Muelle de Levante o de la Consigna	236,28	7,00	14,00	Ferrys/Cruceros turísticos Ferries & Cruise liners
Contramuelle Levante	115,64	7,00	18,00	Ferrys/Cruceros turísticos Ferries & Cruise liners
Contramuelle Norte	50,85	7,00	30,00	Pernoctaje tráfico interior Overnight stays local traffic
Muelle Interior o de Poniente	190,05	7,00	14,00	Embarcaciones de recreo/pasajeros y tráfico interior Recreational and passenger craft and local traffic
Muelle Ribera Poniente	210,00	6,00	14,00	Pasajeros y tráfico interior Passenger craft and local traffic
Diente Muelle Ribera Poniente	15,00	6,00	0,00	Pasajeros y Ferrys Passenger craft & Ferries
Muelle Ribera Poniente Norte	40,00	5,00	14,00	Pasajeros Passenger craft
Diente Muelle Ribera Norte	20,00	5,00	14,00	Pasajeros Passenger craft
Muelle Ro-Ro Sur	124,00	7,00	37,00	Ro-Ro, Mercantes y Ferrys Ro-Ro, Mercant ships & Ferries
Muelle Ro-Ro Sur testero	31,00	7,00	15,00	Remolcadores Tugboats
Muelle Ro-Ro Poniente	168,85	6,50	15,00	Ro-Ro y Mercantes Ro-Ro & Mercant ships
Muelle Sur Poniente Ro-Ro	60,60	6,50	20,00	Espera y Repostaje Waiting and refuelling
Diente Muelle Ro-Ro Sur	20,30	7,00	0,00	Ro-Ro, Mercantes y Ferrys Ro-Ro, Mercant ships & Ferries
Muelle Ro-Ro Norte	117,00	7,00	12,00	Pernoctaje tráfico interior Overnight stays local traffic
Muelle Ro-Ro Levante	165,00	7,00	14,00	Ro-Ro, Mercantes y Ferrys Ro-Ro, Mercant ships & Ferries
Diente Ro-Ro Levante	25,00	7,00	8,00	Ro-Ro, Mercantes y Ferrys Ro-Ro, Mercant ships & Ferries
Prolongación Diente Ro.Ro Levante	35,00	7,00	8,00	Pernoctaje tráfico interior Overnight stays local traffic
Dique de Botafoch	392,65	20,00	18,00	Cruceros/Combustibles/Convencional/Mercancia gral. y Ferrys Cruise liners/Fuel/Conventional/General cargo & ferries
Diente Interior Dique de Botafoch	80,00	7,00	36,00	
Diente Exterior Dique de Botafoch	40,00	20,00	20,00	Buques auxiliares Auxiliary vessels
Pantalán Norte Botafoch - Atraque1	232,00	9,00	30,00	Ro-Ro, Ferrys y Cruceros Ro-Ro, Ferries & Cruise liners
Pantalán Norte Botafoch - Atraque2	232,00	9,00	30,00	Ro-Ro, Ferrys y Cruceros Ro-Ro, Ferries & Cruise liners
Pantalán Sur Botafoch - Atraque3	232,00	9,00	30,00	Ro-Ro, Ferrys y Cruceros Ro-Ro, Ferries & Cruise liners
Pantalán Sur Botafoch - Atraque4	232,00	9,00	30,00	Ro-Ro, Ferrys y Cruceros Ro-Ro, Ferries & Cruise liners
Muelle Ribera Botafoch 1-9	220,00	9,00	20,00	Ro-Ro, Ferrys y Cruceros Ro-Ro, Ferries & Cruise liners
TOTAL	3.474,22			
EN DÁRSENAS PESQUERAS IN FISHING BASINS				
Muelle Pesquero	150,00	4,00	65,00	Embarcación de pesca Fishing
Muelle Pesquero Norte	51,00	4,00	37,00	Embarcación de pesca Fishing
Pantalán Muelle Pesquero	48,00	4,00	2,00	Embarcación de pesca Fishing
TOTAL	249,00			
EN OTRAS DÁRSENAS IN OTHER BASINS				
Pantalanes adosados dique	73,00	2,50	2,00	Sin uso Unused
TOTAL	73,00			
TOTAL DÁRSENAS DEL SERVICIO TOTAL PORT AUTHORITY	3.796,22			

PUERTO DE LA SAVINA PORT OF LA SAVINA	LONG. LENGTH (m)	CALADO DEPTH (m)	ANCHO WIDTH (m)	EMPLEOS USES
EN DÁRSENAS COMERCIALES IN COMMERCIAL BASINS				
Muelle dique exterior	120,00	5,00-7,00	6,00	Tráfico Interior y cabotaje Interior and coastal traffic
Diente M. dique, exterior	15,00	5,00	0,00	Tráfico Interior y cabotaje Interior and coastal traffic
Muelle dique, central	44,00	5,00	21,00	Tráfico Interior Local traffic
Diente Muelle diques, central	15,00	5,00	0,00	Tráfico Interior Local traffic
Muelle dique, interior	40,00	5,00	36,00	Tráfico Interior Local traffic
Muelle de Pasaje	93,00	2,00	3,00	Tráfico Interior Local traffic
Muelle Comercial	101,00	3,00	10,00	Tráfico Interior Local traffic
Testero M. Comercial	20,00	5,00	10,00	Tráfico Interior Local traffic
Muelle Comercial exterior	60,00	3,00	10,00	Tráfico Interior Local traffic
Muelle Comercial Norte	34,00	1,50		Tráfico Interior Local traffic
Pantalán Comercial Pte	80,00	2,85		Tráfico Interior Local traffic
TOTAL	622,00			
EN DÁRSENAS PESQUERAS IN FISHING BASINS				
Dársena pesquera	140,00	4,00	4,00	Embarcación de pesca Fishing
TOTAL	140,00			
TOTAL DÁRSENAS DEL SERVICIO TOTAL PORT AUTHORITY	762,00			

2.2.1.1 CLASIFICACIÓN POR DÁRSENAS CLASSIFICATION BY BASINS
2.2.1.1.2 DE PARTICULARES PRIVATE

	LONG. LENGTH (m)	CALADO DEPTH (m)	ANCHO WIDTH (m)	EMPLEOS USES
PUERTO DE PALMA PORT OF PALMA				
DÁRSENAS DE PORTO PÍ/ESTACIÓN NAVAL				
Muelle de Ribera en Porto-Pi	460,00	8,00-2,00	60,00-30,00	Buques de guerra Warships
EN OTRAS DÁRSENAS OTHER BASINS				
Pantalán Muelle Lonja nº 2	164,00	3	4	Embarcaciones de recreo Leisure craft
Pantalán Muelle Lonja nº 3	184,00	3	8	Embarcaciones de recreo Leisure craft
Pantalán C.L.H., D.Oeste 3ª Alineación	140,00	16	9	Fluidos combustibles Liquid fuel
Club Molinar de Levante	363,00	1,50-1,00	2	Embarcaciones de recreo Leisure craft
Club Náutico Portitxol	780,00	2,00-1,00	35,00-1,60	Embarcaciones de recreo Leisure craft
Astilleros de Mallorca, S.A.	290,00	7	50,00-15,00	Muelles de armamento Shipyard quays
En espigón -2 atraques	180,00	7	15	Muelles de armamento Shipyard quays
En muelle de carenado -3 atraques	7,00	7	50	Muelles de armamento Shipyard quays
Club de Mar Mallorca	4.066,00	6,00-4,00	10,00-3,50	Embarcaciones de recreo Leisure craft
Dársena San Pedro Club Náutico Palma	3.190,00	4,00-2,00	10,00-1,00	Embarcaciones de recreo Leisure craft
Pantalán Mediterraneo	496,00	5	8	Embarcaciones de recreo Leisure craft
Iniciatives Portuaries Mirall de Mar de Mallorca	1.571,00	6,00-4,00	10,00-3,00	Embarcaciones de recreo Leisure craft
Pantalán Marina de Alboran	479,50	2,00-1,00	2	Embarcaciones de recreo Leisure craft
Pantalán de Cuarentena	368,00	5	6	Embarcaciones de recreo Leisure craft
Muelle Viejo	195,00	5,30-3,00	11,4	Embarcaciones de recreo Leisure craft
Prolongación Muelle Nuevo	100,00	7	103	Reparación embarcaciones Boat repair
Espigón Exterior (ext.)	93,00	7	25	Reparación embarcaciones Boat repair
Espigón Exterior (testero)	50,00	7	20	Reparación embarcaciones Boat repair
Espigón Exterior (int.)	108,00	7	25	Reparación embarcaciones Boat repair
Muelle Nuevo	169,00	7	95	Reparación embarcaciones Boat repair
Pantalán Muelle Nuevo	197,00	7	6	Reparación embarcaciones Boat repair
TOTAL	13.650,50			
PUERTO DE ALCÚDIA PORT OF ALCÚDIA				
Alcudíamar, S.A.	3.030,00	2,00-4,00		Embarcaciones de recreo Leisure craft
TOTAL	3.030,00			
PUERTO DE MAÓ PORT OF MAÓ				
Marina deportiva Menorca	734,2	1,5-5	2/2,5	Embarcaciones de recreo Leisure craft
S'Altra Banda	1365	1,5-18	2,5/3,5	Embarcaciones de recreo Leisure craft
Marina Estrella Menorca	273	3,50-5,00	2/4	Embarcaciones de recreo Leisure craft
Marina Mahón	917,27	3,00-5,00	2,5/4	Embarcaciones de recreo Leisure craft
Club Marítimo Mahón	76,46	3,00-5,00	2,14	Embarcaciones de recreo Leisure craft
Cos Nou AOT Pedro's Boat	174	3,00-5,00	2	Embarcaciones de recreo Leisure craft
Colársega AOT Pedro's Boat	48	1,50-3,50	2	Embarcaciones de recreo Leisure craft
M. Poniente AOT Nautic Center	72	3,50-5,00	2	Embarcaciones de recreo Leisure craft
M. Poniente AOT Pedro's Boat	70,3	3,50-5,00	2/4	Embarcaciones de recreo Leisure craft
M. Levante AOT Náutica Meliá	84	3,50-5,00	2	Embarcaciones de recreo Leisure craft
M. Levante AOT Náutica Reynes	85	3,50-5,00	2	Embarcaciones de recreo Leisure craft
TOTAL	3.899,23			
PUERTO DE EIVISSA PORT OF EIVISSA				
Marina Sa Riba, S.L.	355	7	13-25	Embarcaciones de recreo Leisure craft
Club Náutico	778	1,50-2,50	2-5	Embarcaciones de recreo Leisure craft
Contramuelle de Poniente. Ocibar S.A	114,94	6,00-7,00	8-12	Embarcaciones de recreo Leisure craft
Pantalanes Muelle Poniente (2). Ocibar S.A.	300	4,00-6,00	3,75-5	Embarcaciones de recreo Leisure craft
Dársena deportiva Marina Ibiza	2.636,00	3,00-6,00	3-12	Embarcaciones de recreo Leisure craft
Marina de Botafoc	2.349,00	3,00-5,00	2,5-7,4	Embarcaciones de recreo Leisure craft
TOTAL	6.532,94			
PUERTO DE LA SAVINA PORT OF LA SAVINA				
Marina de Formentera	556	2,00-3,00	2,50-10,00	Embarcaciones de recreo Leisure craft
Dársena Formentera Mar, S.A.	629	3	3-6	Embarcaciones de recreo Leisure craft
TOTAL	1.185			
TOTAL DÁRSENAS DEL SERVICIO TOTAL PORT AUTHORITY	28.297,67			

2.2.1.2 CLASIFICACIÓN POR EMPLEOS Y CALADOS CLASSIFICATION BY USES AND DEPTHS

PUERTO DE PALMA PORT OF PALMA	METROS LINEALES CON CALADO <<C>> M.L. WITH <<C>> DEPTH					TOTAL (m.l.)	M.L. CON CALADO C < 4 M. LM WITH DEPTH < 4 M.
	C>=12	12>C>=10	10>C>=8	8>C>=6	6>C>=4		
DEL SERVICIO PUBLIC							
MUELLES COMERCIALES COMMERCIAL QUAYS							
Merc. general convencional General cargo	635,00	-	-	-	-	635,00	-
Contenedores Containerised cargo	-	-	176,00	-	-	176,00	-
Atraques Ro-Ro Ro-Ro berths	-	220,00	437,00	130,00	-	787,00	-
Graneles Sólidos sin inst. esp. Solid bulks without special facilities	110,00	-	-	-	-	110,00	-
Graneles Sólidos por inst. esp. Solid bulks with special facilities	360,00	-	-	-	-	360,00	-
Graneles Líquidos Liquid bulks	110,00	-	-	-	-	110,00	-
Pasajeros Passengers	465,00	1.235,00	1.085,80	-	-	2.785,80	612,00
OTROS MUELLES OTHER QUAYS							
Pesca Fish	-	-	-	-	206,00	206,00	415,00
Armamento, reparación y desguace Shipbuilding, repair and breaking up	-	-	-	66,00	130,00	196,00	-
Varios Sundry	-	-	-	211,00	-	211,00	4.732,00
TOTAL DEL SERVICIO	1.680,00	1.455,00	1.698,80	407,00	336,00	5.576,80	5.759,00
DE PARTICULARES PRIVATE							
MUELLES COMERCIALES COMMERCIAL QUAYS							
Merc. general convencional General cargo	-	-	-	-	-	-	-
Contenedores Containerised cargo	-	-	-	-	-	-	-
Atraques Ro-Ro Ro-Ro berths	-	-	-	-	-	-	-
Graneles Sólidos sin inst. esp. Solid bulks without special facilities	-	-	-	-	-	-	-
Graneles Sólidos por inst. esp. Solid bulks with special facilities	-	-	-	-	-	-	-
Graneles Líquidos Liquid bulks	140,00	-	-	-	-	140,00	-
Pasajeros Passengers	-	-	-	-	-	-	-
OTROS MUELLES OTHER QUAYS							
Pesca Fish	-	-	-	-	-	-	-
Armamento, reparación y desguace Shipbuilding, repair and breaking up	-	-	-	1.001,00	-	1.001,00	-
Varios Sundry	-	-	-	633,00	6.357,50	6.990,50	5.519,00
TOTAL DE PARTICULARES	140,00	0	0	1.634,00	6.357,50	8.131,50	5.519,00
TOTAL DEL SERVICIO MÁS DE PARTICULARES	1.820,00	1.455,00	1.698,80	2.041,00	6.693,50	13.708,30	11.278,00



PUERTO DE ALCÚDIA PORT OF ALCÚDIA	METROS LINEALES CON CALADO <<C>> M.L. WITH <<C>> DEPTH					TOTAL (m.l.)	M.L. CON CALADO C < 4 M. LM WITH DEPTH < 4 M.
	C > =12	12 > C > =10	10 > C > =8	8 > C > =6	6 > C > =4		
DEL SERVICIO PUBLIC							
MUELLES COMERCIALES COMMERCIAL QUAYS							
Merc. general convencional General cargo	-	-	-	-	-	0	-
Contenedores Containerised cargo	-	-	-	-	-	0	-
Atraques Ro-Ro Ro-Ro berths	-	-	-	343,00	175,00	518,00	-
Graneles Sólidos sin inst. esp. Solid bulks without special facilities	-	-	-	246,00	-	246,00	-
Graneles Sólidos por inst. esp. Solid bulks with special facilities	-	-	-	-	-	0	-
Graneles Líquidos Liquid bulks	-	-	-	120,00	-	120,00	-
Pasajeros Passengers	-	-	-	110,00	-	110,00	-
OTROS MUELLES OTHER QUAYS							
Pesca Fish	-	-	-	-	-	0	140,00
Armamento, reparación y desguace Shipbuilding, repair and breaking up	-	-	-	-	-	0	-
Varios Sundry	-	-	-	-	-	0	145,00
TOTAL DEL SERVICIO	0	0	0	819,00	175,00	994,00	285,00
DE PARTICULARES PRIVATE							
MUELLES COMERCIALES COMMERCIAL QUAYS							
Merc. general convencional General cargo	-	-	-	-	-	0	-
Contenedores Containerised cargo	-	-	-	-	-	0	-
Atraques Ro-Ro Ro-Ro berths	-	-	-	-	-	0	-
Graneles Sólidos sin inst. esp. Solid bulks without special facilities	-	-	-	-	-	0	-
Graneles Sólidos por inst. esp. Solid bulks with special facilities	-	-	-	-	-	0	-
Graneles Líquidos Liquid bulks	-	-	-	-	-	0	-
Pasajeros Passengers	-	-	-	-	-	0	-
OTROS MUELLES OTHER QUAYS							
Pesca Fish	-	-	-	-	-	0	-
Armamento, reparación y desguace Shipbuilding, repair and breaking up	-	-	-	-	-	0	-
Varios Sundry	-	-	-	-	-	0	3.030,00
TOTAL DE PARTICULARES	0	0	0	0	0	0	3.030,00
TOTAL DEL SERVICIO MÁS DE PARTICULARES	0	0	0	819,00	175,00	994,00	3.315,00




PUERTO DE MAÓ PORT OF MAÓ	METROS LINEALES CON CALADO <<C>> M.L. WITH <<C>> DEPTH					TOTAL (m.l.)	M.L. CON CALADO C<4 M. LM WITH DEPTH <4 M.
	C>=12	12>C>=10	10>C>=8	8>C>=6	6>C>=4		
DEL SERVICIO PUBLIC							
MUELLES COMERCIALES COMMERCIAL QUAYS							
Merc. general convencional General cargo	-	-	-	-	-	-	-
Contenedores Containerised cargo	-	-	-	143,70	-	143,70	-
Atraques Ro-Ro Ro-Ro berths	-	-	-	200,00	-	200,00	-
Graneles Sólidos sin inst. esp. Solid bulks without special facilities	-	-	-	-	-	-	-
Graneles Sólidos por inst. esp. Solid bulks with special facilities	-	-	-	200,00	-	200,00	-
Graneles Líquidos Liquid bulks	-	-	152,00	-	-	152,00	-
Pasajeros Passengers	-	-	898,00	-	-	898,00	-
Carga general General cargo	-	-	-	-	-	-	-
OTROS MUELLES OTHER QUAYS							
Pesca Fish	-	-	-	-	120,00	120,00	-
Armamento, reparación y desguace Shipbuilding, repair and breaking up	-	-	-	-	-	-	-
Varios Sundry	-	-	-	-	443,00	443,00	3.124,00
TOTAL DEL SERVICIO	0	0	1.050,00	543,70	563,00	2.156,70	3.124,00
DE PARTICULARES PRIVATE							
MUELLES COMERCIALES COMMERCIAL QUAYS							
Merc. general convencional General cargo	-	-	-	-	-	0	-
Contenedores Containerised cargo	-	-	-	-	-	0	-
Atraques Ro-Ro Ro-Ro berths	-	-	-	-	-	0	-
Graneles Sólidos sin inst. esp. Solid bulks without special facilities	-	-	-	-	-	0	-
Graneles Sólidos por inst. esp. Solid bulks with special facilities	-	-	-	-	-	0	-
Graneles Líquidos Liquid bulks	-	-	-	-	-	0	-
Pasajeros Passengers	-	-	-	-	-	0	-
OTROS MUELLES OTHER QUAYS							
Pesca Fish	-	-	-	-	-	0	-
Armamento, reparación y desguace Shipbuilding, repair and breaking up	-	-	-	-	-	0	-
Varios Sundry	-	-	-	-	3.851,23	3.851,23	48,00
TOTAL DE PARTICULARES	-	-	-	-	3.851,23	3.851,23	48,00
TOTAL DEL SERVICIO MÁS DE PARTICULARES	0	0	1.050,00	543,70	4.414,23	6.007,93	3.172,00



PUERTO DE EIVISSA PORT OF EIVISSA	METROS LINEALES CON CALADO <<C>> M.L. WITH <<C>> DEPTH					TOTAL (m.l.)	M.L. CON CALADO <4 M. LM WITH DEPTH <4 M.
	C>=12	12>C>=10	10>C>=8	8>C>=6	6>C>=4		
DEL SERVICIO PUBLIC							
MUELLES COMERCIALES COMMERCIAL QUAYS							
Merc. general convencional General cargo	-	-	-	162,50	-	162,50	-
Contenedores Containerised cargo	-	-	-	-	-	-	-
Atraques Ro-Ro Ro-Ro berths	-	-	574,00	298,31	-	872,31	-
Graneles Sólidos sin inst. esp. Solid bulks without special facilities	-	-	-	-	-	-	-
Graneles Sólidos por inst. esp. Solid bulks with special facilities	-	-	-	-	-	-	-
Graneles Líquidos Liquid bulks	196,32	-	-	-	-	196,32	-
Pasajeros Passengers	196,32	-	574,00	1.161,17	60,00	1.991,49	-
OTROS MUELLES OTHER QUAYS							
Pesca Fish	-	-	-	-	249,00	249,00	-
Armamento, reparación y desguace Shipbuilding, repair and breaking up	-	-	-	-	-	-	-
Varios Sundry	40,00	-	-	211,60	-	251,60	73,00
TOTAL DEL SERVICIO	432,64	0	1.148,00	1.833,58	309,00	3.723,22	73,00
DE PARTICULARES PRIVATE							
MUELLES COMERCIALES COMMERCIAL QUAYS							
Merc. general convencional General cargo	-	-	-	-	-	0	-
Contenedores Containerised cargo	-	-	-	-	-	0	-
Atraques Ro-Ro Ro-Ro berths	-	-	-	-	-	0	-
Graneles Sólidos sin inst. esp. Solid bulks without special facilities	-	-	-	-	-	0	-
Graneles Sólidos por inst. esp. Solid bulks with special facilities	-	-	-	-	-	0	-
Graneles Líquidos Liquid bulks	-	-	-	-	-	0	-
Pasajeros Passengers	-	-	-	-	-	0	-
OTROS MUELLES OTHER QUAYS							
Pesca Fish	-	-	-	-	-	0	-
Armamento, reparación y desguace Shipbuilding, repair and breaking up	-	-	-	-	-	0	-
Varios Sundry	-	-	-	769,94	60,00	829,94	5.703,00
TOTAL DE PARTICULARES	0	0	0	769,94	60,00	829,94	5.703,00
TOTAL DEL SERVICIO MÁS DE PARTICULARES	432,64	0	1.148,00	2603,52	369,00	4553,16	5.776,00



PUERTO DE LA SAVINA PORT OF LA SAVINA	METROS LINEALES CON CALADO <<C>> M.L. WITH <<C>> DEPTH					TOTAL (m.l.)	M.L. CON CALADO C < 4 M. LM WITH DEPTH < 4 M.
	C > = 12	12 > C > = 10	10 > C > = 8	8 > C > = 6	6 > C > = 4		
DEL SERVICIO PUBLIC							
MUELLES COMERCIALES COMMERCIAL QUAYS							
Merc. general convencional General cargo	-	-	-	-	120,00	120,00	-
Contenedores Containerised cargo	-	-	-	-	-	0	-
Atraques Ro-Ro Ro-Ro berths	-	-	-	-	-	0	-
Graneles Sólidos sin inst. esp. Solid bulks without special facilities	-	-	-	-	-	0	-
Graneles Sólidos por inst. esp. Solid bulks with special facilities	-	-	-	-	-	0	-
Graneles líquidos Liquid bulks	-	-	-	-	-	0	-
Pasajeros Passengers	-	-	-	-	134,00	134,00	368,00
OTROS MUELLES OTHER QUAYS							
Pesca Fish	-	-	-	-	-	0	140,00
Armamento, reparación y desguace Shipbuilding, repair and breaking up	-	-	-	-	-	0	-
Varios Sundry	-	-	-	-	-	0	-
TOTAL DEL SERVICIO	0	0	0	0	254,00	254,00	508,00
DE PARTICULARES PRIVATE							
MUELLES COMERCIALES COMMERCIAL QUAYS							
Merc. general convencional General cargo	-	-	-	-	-	0	-
Contenedores Containerised cargo	-	-	-	-	-	0	-
Atraques Ro-Ro Ro-Ro berths	-	-	-	-	-	0	-
Graneles Sólidos sin inst. esp. Solid bulks without special facilities	-	-	-	-	-	0	-
Graneles Sólidos por inst. esp. Solid bulks with special facilities	-	-	-	-	-	0	-
Graneles líquidos Liquid bulks	-	-	-	-	-	0	-
Pasajeros Passengers	-	-	-	-	-	0	-
OTROS MUELLES OTHER QUAYS							
Pesca Fish	-	-	-	-	-	0	-
Armamento, reparación y desguace Shipbuilding, repair and breaking up	-	-	-	-	-	0	-
Varios Sundry	-	-	-	-	-	0	1.185,00
TOTAL DE PARTICULARES	0	0	0	0	0	0	1.185,00
TOTAL DEL SERVICIO MÁS DE PARTICULARES	0	0	0	0	254,00	254,00	1.693,00



2.2.2 SUPERFICIE TERRESTRE Y ÁREAS DE DEPÓSITO (m²) LAND AREA AND DEPOT AREAS

MUELLE QUAY	DESIGNACIÓN NAME	ALMACENES STORAGE FACILITIES			VIALES ROADS	RESTO OTHER USES	TOTAL
		DESCUBIERTOS UNCOVERED (m ²)	CUBIERTOS Y ABIERTOS COVERED & OPEN (m ²)	CERRADOS CLOSED (m ²)			
PUERTO DE PALMA PORT OF PALMA							
Torrente Gros - Molinar	Torrente Gros - Molinar	-	-	-	-	11.547	11.547
Dársena Calo d'en Rigo	Dársena Calo d'en Rigo	-	-	-	-	5.693	5.693
Portitxol	Portitxol	3.700	-	-	11.629	40.669	55.998
Can Pere Antoni - Punta del Gas	Can Pere Antoni - Punta des Gas	-	-	-	-	48.744	48.744
Muelle Viejo	Muelle Viejo	5.104	-	968	32.000	40.083	78.155
Muelle Nuevo	Muelle Nuevo	71.324	567	1.514	13.796	29.237	116.438
Muelle Adosado	Muelle Adosado	94.348	680	4.410	1.413	13.143	113.994
Muelle de la Lonja	Muelle de la Lonja	2.380	-	-	5.250	9.116	16.746
Club Náutico - Contramuelle Mollet	Club Náutico - Contramuelle Mollet	1.240	-	-	23.223	48.384	72.847
Muelle del Jonquet	Muelle del Jonquet	-	-	-	-	21.074	21.074
Dársena de San Magin	Dársena de San Magin	-	-	-	-	6.791	6.791
Muelle de Tráfico Local	Muelle de Tráfico Local	-	-	-	3.355	10.205	13.560
Paseo Marítimo - Cuarentena	Paseo Marítimo - Cuarentena	-	-	-	4.448	9.407	13.855
Paseo Marítimo - Can Barbara	Paseo Marítimo - Can Barbara	-	-	-	-	17.857	17.857
Club de Mar	Club de Mar	-	-	-	30.709	9.583	40.292
Muelles de Poniente	Muelle de Poniente	12.818	3.244	394	50.035	59.541	126.032
Porto Pi	Porto Pi	-	-	-	-	2.792	2.792
Carretera de acceso al Dique del Oeste	Carretera de acceso al Dique del Oeste	-	-	-	34.725	11.077	45.802
Muelle de Ribera de San Carlos	Muelle De Ribera de San Carlos	18.644	4.651	10.996	9.170	21.733	65.194
Dique del Oeste	Dique del Oeste	45.540	-	-	21.435	90.278	157.253
TOTAL PUERTO DE PALMA		255.098	9.142	18.282	241.188	506.954	1.030.664
PUERTO DE ALCÚDIA PORT OF ALCÚDIA							
Muelle Adosado	Muelle Adosado	7.200	300	-	-	28.288	35.788
Muelle de Ribera	Muelle de Ribera	46.373	-	-	11.016	35.652	93.041
Zona anexa M. Pesquero	Zona anexa M. Pesquero	-	2.000	-	10.500	30.175	42.675
Paseo Marítimo y zona deportiva	Paseo Marítimo y zona deportiva	-	-	-	2.600	69.446	72.046
TOTAL PUERTO DE ALCÚDIA		53.573	2.300	0	24.116	163.561	243.550
PUERTO DE MAÓ PORT OF MAÓ							
Muelle de Pasajeros	Muelle de Pasajeros	-	-	-	9.200	3000	12.200
Muelle del Cos Nou	Muelle del Cos Nou	58.945	-	-	9.169	1.000	69.114
Explanada para embarcaciones en el Muelle Cos Nou	Explanada para embarcaciones en el Muelle Cos Nou	-	-	-	2.600	-	2.600
Explanada para embarcaciones Pta. Rellotge	Explanada para embarc. Pta. Rellotge	-	-	-	900	1.500	2.400
Muelle de la Colársega	Muelle de la Colársega	-	-	-	15.200	-	15.200
Muelle de Poniente	Muelle de Poniente	-	-	-	14.215	-	14.215
Muelle de Levante	Muelle de Levante	-	-	-	16.780	-	16.780
Muelle de Cala Figuera y Fonduco	Muelle de Cala Figuera y Fonduco	-	-	-	8.948	-	8.948
Muelle de Cala Fonts	Muelle de Cala Fonts	-	-	-	3.476	-	3.476
Muelle de Cala Corb	Muelle de Cala Corb	-	-	-	200	1.060	1.260
Moll d'en Pons	Moll d'en Pons	-	-	-	-	1.804	1.804
Resto Zona Litoral	Resto Zona Litoral	-	-	-	-	123.593	123.593
TOTAL PUERTO DE MAÓ		58.945	0	0	80.688	131.957	271.590

MUELLE QUAY	DESIGNACIÓN NAME	ALMACENES STORAGE FACILITIES			VIALES ROADS	RESTO OTHER USES	TOTAL
		DESCUBIERTOS UNCOVERED (m²)	CUBIERTOS Y ABIERTOS COVERED & OPEN (m²)	CERRADOS CLOSED (m²)			
PUERTO DE EIVISSA PORT OF EIVISSA							
MUELLES SUR							
Dique y Muelle Adosado	Dique y Muelle Adosado	1.919	-	-	3.433	2.168	7.520
Muelle de Levante	Muelle de Levante	3.536	-	-	3.655	1.747	8.938
Contramuelle	Contramuelle	2.590	-	-	3.400	1.914	7.904
Muelle Interior	Muelle Interior	1.875	-	-	3.208	2.759	7.842
MUELLES DE PONIENTE							
Muelle Ribera Poniente	Muelle Ribera Poniente	3.688	-	-	2.300	892	6.880
Accesos Muelle Poniente	Accesos Muelle Poniente	1.425	-	-	13.115	1.144	15.684
Club Náutico de Ibiza	Club Náutico de Ibiza	-	-	-	-	7.412	7.412
Varadero Tanit	Varadero Ibiza Nueva	-	-	-	-	6.369	6.369
Varad. y Const. Nav. Ib., S.A.	Varad. y Const. Nav. Ib., S.A.	-	-	-	-	2.500	2.500
Muelle Pesquero	Muelle Pesquero	8.720	400	-	1.716	1.125	11.961
MUELLES NORTE							
Muelle Norte Acceso	Muelle Norte Acceso	39.183	-	-	8.985	1.888	50.056
Dársena Deportiva Marina Ibiza	Dársena Deportiva Ibiza Nueva	-	-	-	-	34.775	34.775
Puerto Deportivo Marina Botafoc	Puerto Deportivo Marina Botafoc	-	-	-	-	45.033	45.033
Resto Zona Litoral y Dique de Botafoc	Resto Zona Litoral y Dique de Botafoc	-	-	-	18.000	52.766	70.766
MUELLES BOTAFOC							
Preembarque pesados		5.853	-	-	-	-	5.853
Preembarque vehículos		8.602	-	-	-	-	8.602
Zona estiba y explanada		6.921	-	-	-	-	6.921
Resto Dique, explanada y pantalanes norte y sur		42.000	-	-	5.000	12.896	59.896
TOTAL PUERTO DE EIVISSA		126.312	400	0	62.812	175.388	364.912
PUERTO DE LA SAVINA PORT OF LA SAVINA							
Muelle de Ribera	Muelle de Ribera	1.145	-	-	10.199	31.802	43.146
Muelle de Pasaje	Muelle de Pasaje	300	-	-	11.367	28.245	39.912
TOTAL PUERTO DE LA SAVINA		1.445	0	0	21.566	60.047	83.058



2.2.3 ALMACENES FRIGORÍFICOS Y FÁBRICAS DE HIELO COLD STORE AND ICE FACTORY

SITUACIÓN LOCATION	PROPIETARIO OWNER	CAPACIDAD DE ALMACENAMIENTO m ³ STORAGE CAPACITY m ³	OBSERVACIONES OBSERVATIONS
PUERTO DE PALMA PORT OF PALMA			
Edificio Lonja de pescado Wholesale fish market building	OP Mallorcamar	9	Cámara conservación crustáceos: 15 m ³ Cold store for crustaceans: 15 m ³
		310	Cámara conservación pescado: 540 m ³ Cold store for fish: 540 m ³
		50	Cámara congelación: 80 m ³ Freezer: 80 m ³
		93	Cámara conservación hielo: 162 m ³ Cold store for ice: 162 m ³ Temperatura: - 4° C. / Temperture: - 4° c.
PUERTO DE ALCÚDIA PORT OF ALCÚDIA			
Acceso Muelle Pesquero	Cofradía de Pescadores de San Pedro	114,43	Cámara conservación pescado: 88,23 m ³ Cold store for fish: 88,23 m ³
			Cámara conservación hielo: 26,20 m ³ Cold store for ice: 26,20 m ³
PUERTO DE MAÓ PORT OF MAÓ			
No existen / None			
PUERTO DE EIVISSA PORT OF EIVISSA			
Edificio Lonja	Cofradía de Pescadores de Ibiza	189,70	Silo conservación hielo: 8,9 m ² Silo ice store: 8,9 m ²
			Cámara congelación: 55,80 m ³ Freezer: 55,80 m ³
			Túnel de congelación: 29,90 m ² Tunnel freezer: 29,90 m ²
PUERTO DE LA SAVINA PORT OF LA SAVINA			
Edificio Lonja	Cofradía de Pescadores Formentera	18	Silo conservación hielo: 10 m ² Silo ice store: 10 m ²

2.2.4 ESTACIONES MARÍTIMAS PASSENGER TERMINALS

SITUACIÓN LOCATION	PROPIETARIO OWNER	TRÁFICO QUE SIRVE TRAFFIC SERVED	SUPERFICIE P. BAJA (m ²) GROUND FLOOR AREA (m ²)	Nº PLANTAS Nº FLOORS	SUPERFICIE TOTAL (m ²) TOTAL AREA (m ²)
PUERTO DE PALMA PORT OF PALMA					
Muelle Poniente Nº 1	A.P.B. Port Authority	Cabotaje y exterior Coastal and foreign	648	2	900
Muelle de Paraires Nº 2	A.P.B. Port Authority	Cabotaje y exterior Coastal and foreign	808	3	2.128
Muelle de Paraires Nº 3	A.P.B. Port Authority	Cabotaje y exterior Coastal and foreign	625	3	1.668
Ampliación M. Poniente Nº 4	A.P.B. Port Authority	Cabotaje y exterior Coastal and foreign	1.848	2	2.729
Dique del Oeste Nº 5	A.P.B. Port Authority	Cabotaje y exterior Coastal and foreign	726	2	1.068
Dique del Oeste Nº 6 (carpa)	A.P.B. Port Authority	Cabotaje y exterior Coastal and foreign		1	2.208
PUERTO DE ALCÚDIA PORT OF ALCÚDIA					
Muelle de Poniente	A.P.B. Port Authority	Local	1.799,15	3	3.645,9
PUERTO DE MAÓ PORT OF MAÓ					
Muelle Comercial E.M.	A.P.B. Port Authority	Cabotaje y exterior Coastal and foreign	361,5	2	723
PUERTO DE EIVISSA PORT OF EIVISSA					
Muelle Ribera Poniente	A.P.B. Port Authority	Cabotaje y local Coastal & local	313	1	313
Muelles de Botafoc (2 carpas)	A.P.B. Port Authority	Cabotaje exterior y local Coastal, foreign & local	307 + 1500	1	1.807
PUERTO DE LA SAVINA PORT OF LA SAVINA					
Muelle Pasajeros	A.P.B. Port Authority	Local	558	2	852

2.2.5 INSTALACIONES PESQUERAS FISHING INSTALLATIONS

CLASE DE INSTALACIÓN TYPE OF INSTALLATION	SITUACIÓN LOCATION	SUPERFICIE (m ²) AREA (m ²)
PUERTO DE PALMA PORT OF PALMA		
Lonja / Fish market	Contramuelle Mollet, nº 3	2.064
Caseta para industrias de pesca / Sheds	Portitxol	75
	Muelle de pescadores	487
	Contramuelle Mollet	119
Secadero de redes / Net drying area	Muelle de La Lonja 2º tramo	2.716
Secadero de redes / Net drying area	Muelle de Pescadores	819
Secadero de redes / Net drying area	Portitxol Roqueta	1.280
PUERTO DE ALCÚDIA PORT OF ALCÚDIA		
Almacenes para instalación pesca / Warehouses	Camino Muelles	120
Zona anexa m. pesquero / Area adjacent to the fish quay		2.180
Actividades pesqueras y comercialización de pescado Sale of fish and other related activities	Acceso Muelle Pesquero	1.446
PUERTO DE MAÓ PORT OF MAÓ		
Secadero de redes / Net drying area	Muelle de Poniente	544
PUERTO DE EIVISSA PORT OF EIVISSA		
Edificio servicios pesqueros y almaceniillos Sale of fish and other related activities	Muelle Pesquero	835
Secadero de redes / Net drying area	Muelle Pesquero	1.480
Rampa Varadero con carro / Slipway and trolley	Muelle Pesquero	463
PUERTO DE LA SAVINA PORT OF LA SAVINA		
Edificio Cofradía / Fishermen's organisation's building	Explanada de la Sabina	270
Secadero de redes / Net drying area	Dársena Pesquera	840
Almaceniillos / Warehouses	Dársena Pesquera	216
Rampa Varadero con carro / Slipway and trolley	Dársena Pesquera	545



2.2.6 EDIFICIOS E INSTALACIONES DE USO PÚBLICO PUBLIC BUILDINGS AND FACILITIES

SITUACIÓN LOCATION	PROPIETARIO OWNER	USO USE	SUPERFICIE Y CARACTERÍSTICAS AREA AND CHARACTERISTICS
PUERTO DE PALMA PORT OF PALMA			
Muelle Viejo s/n	Mº de Economía y Hacienda Ministry for the Economy	Oficinas y servicios Offices and services	2.500 m²
Muelle Viejo, nº 1	Mº de Fomento	Oficinas y servicios Offices and services	1.883 m²
Id. Id. nº 3	A.P.B.	Oficinas y servicios Offices and services	2.169 m² - 3 plantas floors
Id. Id. nº 5	A.P.B.	Nuevas oficinas A.P.B.	3 plantas floors
Muelle Viejo nº 6 (A-K)	A.P.B.		740 m² - 2 plantas floors
Muelle Viejo nº 9	Mº del Interior	Oficinas Offices	509 m² - 1 planta floor
Muelle Viejo nº 11	A.P.B.	A.P.E.A.M	527 m² - 2 plantas floors
Id. Id. nº 13	A.P.B.	Talleres Workshops	1.361 m² - 1 planta floors
Id. Id. nº 7	Mº Sanidad y Consumo	Oficinas Offices	1.079 m²
Id. Id. nº 19	A.P.B.	Oficinas Offices	67,43 m²
Planta baja	A.P.B.	Oficinas Offices	53,43 m²
Planta baja	A.P.B.	Almacén Warehouse	84,68 m²
Id. Id. Piso 1º	A.P.B.	Servicio usuarios User services	571,85 m²
Id. Id. Piso 1º	Id. Id. Piso 1º	Vestuarios y local social Changing rooms and social area	315 m²
Id. Id. Piso 1º	Id. Id. Piso 1º	Vestuarios Changing room	68,57 m²
Id. Id. Piso 1º	A.P.B.	Oficinas Offices	714,78 m²
Id. Id. Piso 2º	A.P.B.	Oficinas Offices	71,35 m²
Id. Id. Piso 2º	A.P.B.	Oficinas Offices	197,87 m²
Id. Id. Piso 2º	A.P.B.	Oficinas Offices	85 m²
Piso 3º	A.P.B.	Local Premises	15,81 m²
Espigón Consigna	A.P.B.	Repar. y mant. embarcaciones	144´00 m²
Muelle Nuevo	A.P.B.	Oficinas y servicios Offices and services	960 m²
Espigón Exterior	A.P.B.	Repar. y mant. embarcaciones	2977,12 m²
Muelle Nuevo	A.P.B.	Repar. y mant. embarcaciones	206,36 m²
Prolongación Muelle Nuevo	A.P.B.	Oficinas Offices	389,00 m²
Prolongación Muelle Nuevo	A.P.B.	Bar	Planta Baja Ground floor
Prolongación Muelle Nuevo	A.P.B.	Taller eléctrico Electrical workshop	Planta Baja Ground floor
Prolongación Muelle Nuevo	A.P.B.	Oficinas Offices	1ª Planta First floor
Ampliación Muelle Adosado	A.P.B.	Oficinas y 2 taller terminal de contenedores Offices and container terminal workshop 2	1.241 m² + 1.219 m²
Faro	A.P.B.	Oficinas (planta baja y alta) Office (ground and 1st floor)	202,00 m²
Camino de la Escollera s/n	A.P.B.	Báscula Weighbridge	60 Tn
Camino de la Escollera nº 4 y 5	A.P.B.	Oficinas Offices	1.310,37 m²
Camino de la Escollera nº 8	A.P.B.	Oficinas Offices	
Camino de la Escollera nº 11	A.P.B.	Oficinas Offices	
Muelle Lonja	A.P.B.	Bar Ptº pesquero Fish quay bar	53,00 m²
Contramuelle Mollet nº 2	A.P.B.	Bar Mollet Mollet bar	103,50 m²
Contramuelle Mollet nº 3	A.P.B.	Tienda efectos náuticos Chandlers' store	258,00 m²
Contramuelle Mollet nº 4 Y 6	A.P.B.	Tienda pintura/Confección toldos y velas Paint and sail shop	685,04 m²
Contramuelle Mollet nº 7	A.P.B.	Reparación motores/Tienda objetos náuticos Engine repair/chandlery	258,00 m²
Contramuelle Mollet nº 8	A.P.B.	Oficinas Offices	179,20 m²
Contramuelle Mollet nº 9	A.P.B.	Local Premises	232,51 m²
Contramuelle Mollet nº 12	A.P.B.	Oficinas Offices	175,76 m²
Contramuelle Mollet nº 13	A.P.B.	Oficinas y servicios Offices and services	239 m² - 2 plantas floors
Jardines de San Telmo	A.P.B.	Oficinas Offices	557,45 m²
Jardines de San Telmo	A.P.B.	Capilla Chapel	107 m²
Muelle Pescadores	A.P.B.	Locales Premises	244,21 m²
Muelle de Paraires	A.P.B.	Báscula Weighbridge	60 Tn
Muelle de Paraires	A.P.B.	Oficinas, Locales y servicios E.M. Nº 3 Pt3 offices, premises and services	

SITUACIÓN LOCATION	PROPIETARIO OWNER	USO USE	SUPERFICIE Y CARACTERÍSTICAS AREA AND CHARACTERISTICS
Muelle de Paraires	A.P.B.	Oficinas, Locales y servicios E.M. Nº 2 Pt2 offices, premises and services	
Muelle de Poniente			
Muelle de Paraires	Mº Agricultura, Pesca y Alimentación	Oficinas y laboratorio Offices and laboratory	1.987 m²
Muelle de Poniente	Ministerio de Medio ambiente	Oficinas Offices	450 m²
Camino enlace Dique Oeste	Marina Mercante	Escuela School	
Edificio Arranque Dique Oeste	A.P.B.	Oficinas Offices	
Muelle de Ribera	A.P.B.	Instalaciones de desinfección Disinfection facilities	348 m² - 2 plantas floors
Porto-Pí	A.P.B.	Faros y servicios Lighthouse and services	290 m²
Muelle Ribera San Carlos	A.P.B.	Transformador Transformer	10,00 m²
Muelle Ribera San Carlos	A.P.B.	Transformador Transformer	10,00 m²
Dique del Oeste	A.P.B.	Bar	216,00 m²
PUERTO DE ALCÚDIA PORT OF ALCÚDIA			
Camino Muelles	A.P.B.	Oficinas y almacenes Offices and warehouses	248 m² - 2 plantas floors
Paseo Marítimo, s/n	A.P.B.	Oficinas Offices	1.000 m² - 1 planta floor
PUERTO DE MAÓ PORT OF MAÓ			
Muelle Poniente nº 1	Mº de Economía y Hacienda	Oficinas y servicios Offices and services	600 m² - 2 plantas floors
Muelle Levante Edificio nº 1	A.P.B.	Oficinas y servicios Offices and services	1.856 m² - 2 plantas floors
Muelle Levante Edificio nº 2	A.P.B.	Oficinas y servicios Offices and services	1.360 m² - 2 plantas floors
M. Poniente, 112	Mº Sanidad y S.S.	Oficinas, Casa del Mar Offices, seamen's refuge	494 m² - 2 plantas floors
Muelle de Levante	Mº de Fomento (Correos)	Oficinas Capitanía Marítima Harbourmaster's Offices	322,84 m² - 3 plantas floors
Muelle de Pasajeros	A.P.B.	Estación Marítima y Oficinas Passenger terminal and Offices	723 m² - 2 plantas y pasarela fija 723 m² - 2 floors and fixed gangway
Muelle Cos Nou	A.P.B.	Almacén Mercancías Goods warehouses	484 m² - en planta baja 8 m altura 484 m² - ground floor 8m height
Muelle Cala Figuera	A.P.B.	Almacén A.P.B. APB warehouse	44 m² planta baja Ground floor
Muelle de Cala Fonts 50, 56 y 57	A.P.B.	Almacén Balizamiento y Pesca Fishing and signalling warehouse	105 m² planta baja Ground floor
Muelle Cos Nou	A.P.B.	Almacén Cofradía Pescadores Fishermens' Union warehouse	24 m² planta baja Ground floor
Muelle Cos Nou s/n	A.P.B.	Caseta de control y báscula Weighbridge	50 m²
Muelle Cos Nou s/n	A.P.B.	Almacenes para útiles de pesca Fishing warehouse	22 m²
Muelle de Poniente	Gesa-Endesa	Despachos Sociedad de Estiba Dock workers' union Offices	23 m²
Muelle Cos Nou, 24	A.P.B.	Nave Industrial Industrial warehouse	884 m²
Muelle de Poniente (Estación Marítima)	Gesa-Endesa	Transformador Transformer	12 m² (incluidos en E.M.) 12m2 (included in E.M.)
PUERTO DE EIVISSA PORT OF EIVISSA			
Accesos MM. Norte	Comandancia de la Marina	Oficinas y servicios Offices and services	500 m² - 3 plantas floors
Contramuelle	A.P.B.	Oficinas y servicios Offices and services	1330 m² - 3 plantas floors
Muelle Levante	A.P.B.	Dependencias usuario User area	130 m² - 2 plantas floors
Muelle Pesquero	A.P.B.	Oficinas y servicios Offices and services	120 m² - Planta baja Groundfloor
Acceso MM. Norte	A.P.B.	Oficinas A.P.B. APB Offices	447 m² - 3 plantas floors
Acceso MM. Norte	A.P.B.	Almacén-Taller Warehouse & workshop	243 m² - 1 planta floor
Acceso MM. Norte	A.P.B.	Almacenes Warehouses	185 m²
PUERTO DE LA SAVINA PORT OF LA SAVINA			
Muelle Ribera	A.P.B.	Oficinas, despachos y almaceniillos Offices and storage space	96 m² - 2 plantas floors
Muelle Ribera	A.P.B.	Oficinas, despachos y almaceniillos Offices and storage space	285 m² - 2 plantas floors
Paseo Vapor Manolito	A.P.B.	Oficinas Offices	40 m² - 1 planta floor
Paseo Vapor Manolito	I.S.M.	Oficinas Offices	447 m² - 3 plantas floors

2.2.7 DIQUES DE ABRIGO BREAKWATERS

DENOMINACIÓN DENOMINATION	LONGITUD LENGTH (m)	CARACTERÍSTICAS	CHARACTERISTICS
PUERTO DE PALMA PORT OF PALMA			
Dique del Oeste (1ª alineación) Dic de l'Oest 1st alignment	740 m.	Dique en talud con espaldón, formado por escolleras naturales de hasta 6 Tn. y bloques de hormigón de 68 Tn. El espaldón de hormigón en masa de 3,50 m. de ancho y 6,5 m. de alto teniendo la coronación a la cota + 10,00 m. Este espaldón lleva adosado por la cara externa un macizo de tres escalones de hormigón ciclópeo, desde la cota + 6,00 a la + 3,00 m. conectando aquí con el manto de bloques.	Sloping dike with berm, formed by natural rockfill of up to 6 Tn. and 68 Tn. concrete blocks. The berm is a concrete mass, 3.50 m. wide and 6.5 m. high, with the highest point at + 10.00 m. above sea level. Adjoined to the outer side of this berm are three steps in Cyclopien cement from + 6.00 to + 3.00 m. above sea level connecting here with the concrete blocks.
Dique del Oeste (2ª alineación) Dic de l'Oest 2nd alignment	815 m.	Dique en talud con espaldón formado por escolleras naturales de hasta 4 Tn. y espaldón de idénticas características al de la 2ª alineación.	Sloping dike with berm, formed by natural rockfill of up to 4 Tn. The berm is of solid concrete, 3.50 m. wide and 4.30 m. high with the highest point at + 8.00. above sea level.
Dique del Oeste (3ª alineación) Dic de l'Oest 3rd alignment	313 m.	Dique en talud sin espaldón formado principalmente por un núcleo de material seleccionado protegido en sus primeros 378 m. por un manto de escollera natural de 3 Tn. cuya coronación se encuentra a la cota + 4,00 m. Los últimos 150 m. constituyen una línea de atraque de 11 m. de calado y coronación a la cota + 2,00 m., formada por un muro de bloques de hormigón en masa y superestructura del mismo material. Los 700 m. intermedios se han protegido con escolleras similares a las del tramo inicial para homogeneizarlos con él.	Sloping dike with berm formed by natural rockfill of up to 4 Tn. and berm of identical characteristics as those of the 2nd alignment.
Dique de Levante Dic de llevant	1.228 m.	Dique en talud de escolleras naturales de hasta 4 Tn. con coronación a la cota + 4,00 m. y espaldón de 1,00 m. de ancho por 2,50 m. de alto coronado a la cota + 4,10 m.	Sloping dike without berm, formed mainly by a nucleus of selected material, protected along its first 378 m. by a bed of natural rockfill of 3 Tn. with the highest point at + 4.00 above sea level. The last 150 m. form a berthline with an 11 m. depth and with the highest point at + 2.00 m. above sea level, formed by a wall of solid concrete blocks and a superstructure of the same material. The intermediate 700 m. have been protected with rockfill similar to that used for ten initial stretch, in order to maintain uniformly.
Espigón exterior de Troneras Troneras breakwater - outer jetty	270 m.	Dique rompeolas de escolleras naturales y espaldón de hormigón de idénticas características que el anterior.	Sloping dike of natural rockfill of up to 4 Tn. with highest point at + 4.00 m. above sea level and a berm, 1.00 m. wide and 2.50 m. high, with highest point at + 4.10 m. above sea level.
Espigón exterior de Sa Roqueta Sa roqueta breakwater - outer jetty	103 m.		Breakwater dike of natural rockfill, and concrete berm identical to the one described above.
TOTAL	3.469 m.		
PUERTO DE ALCÚDIA PORT OF ALCÚDIA			
Dique de abrigo Breakwater	420 m.	Dique en talud con espaldón, formado por escolleras naturales de hasta 4 Tn. El espaldón es de hormigón ciclópeo, de 4,00 m. de ancho y la coronación a la cota de + 7,00 m.	Sloping dike with berm formed by natural rockfill of up to 4 Tn. The berm is of Cyclopien concrete, 4.00 m. wide and the highest point is at + 7.00 m. above sea level.
TOTAL	420 m.		
PUERTO DE MAÓ PORT OF MAÓ			
No existen / None		La configuración natural del puerto ofrece abrigo en la totalidad del ámbito portuario	
PUERTO DE EIVISSA PORT OF EIVISSA			
Dique de abrigo Breakwater	270 m.	Dique en talud con espaldón, formado por escolleras naturales de hasta 5 Tn. El espaldón está constituido por escollera arreglada y curvada de 3,75 a 5 Tn. tiene un ancho de 4 m. y está coronado a la cota + 7 m.	Sloping dike with berm, formed by natural rockfill of up to 5 Tn. The berm consists of fitted and curved rockfill from 3.75 to 5 Tn. It is 4 m. wide and its highest point is at + 6 m. above sea level.
Dique Botafoc Botafoc pier	516 m.	Dique vertical reflejante, con banqueta sumergida de escollera con cajón superpuesto y espaldón retranqueado. La altura del espaldón con botaoalas es de 7 m. sobre el nivel del mar.	A vertical reflection breakwater, with a submerged rubble footway and superimposed caisson. breakwater with offset shoulder height of 7 m. above sea level.
TOTAL	786 m.		
PUERTO DE LA SAVINA PORT OF LA SAVINA			
Dique de abrigo Breakwater	250 m.	Dique vertical, formado por cajones de hormigón armado. El espaldón es de hormigón en masa o ciclópeo, según tamaño, coronado a la cota + 4,00 m.	Vertical dike formed by reinforced concrete caissons., The berm is of solid concrete or Cyclopien concrete, according to size, and its highest point is + 4.00 m. above sea level.
Dique de abrigo (dársena pesquera) Breakwater (fish quay)	235 m.	Dique en talud sin espaldón formado por escolleras naturales de hasta 1 Tn. cuya coronación se encuentra a la cota + 2,40 m.	Breakwater with sloping faces without shoulders made of up to 1t of natural rubble, whose crest stands at 2.40 m. above sea level.
TOTAL	485 m.		
TOTAL APB	5.160 m.		



Ports de Balears

Autoritat Portuària de Balears

Ports de Balears
Autoritat Portuària de Balears

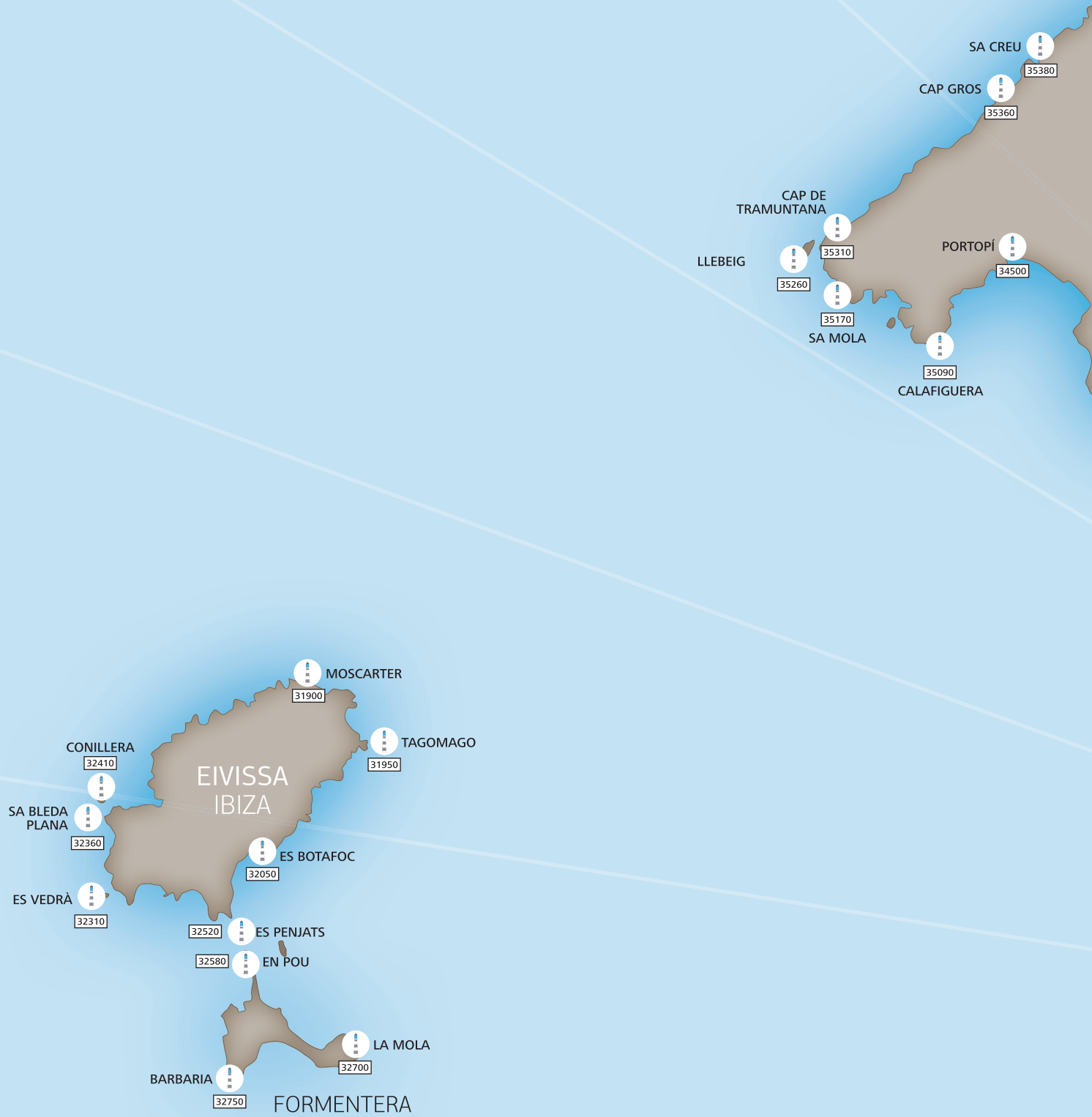
E 4902 CL

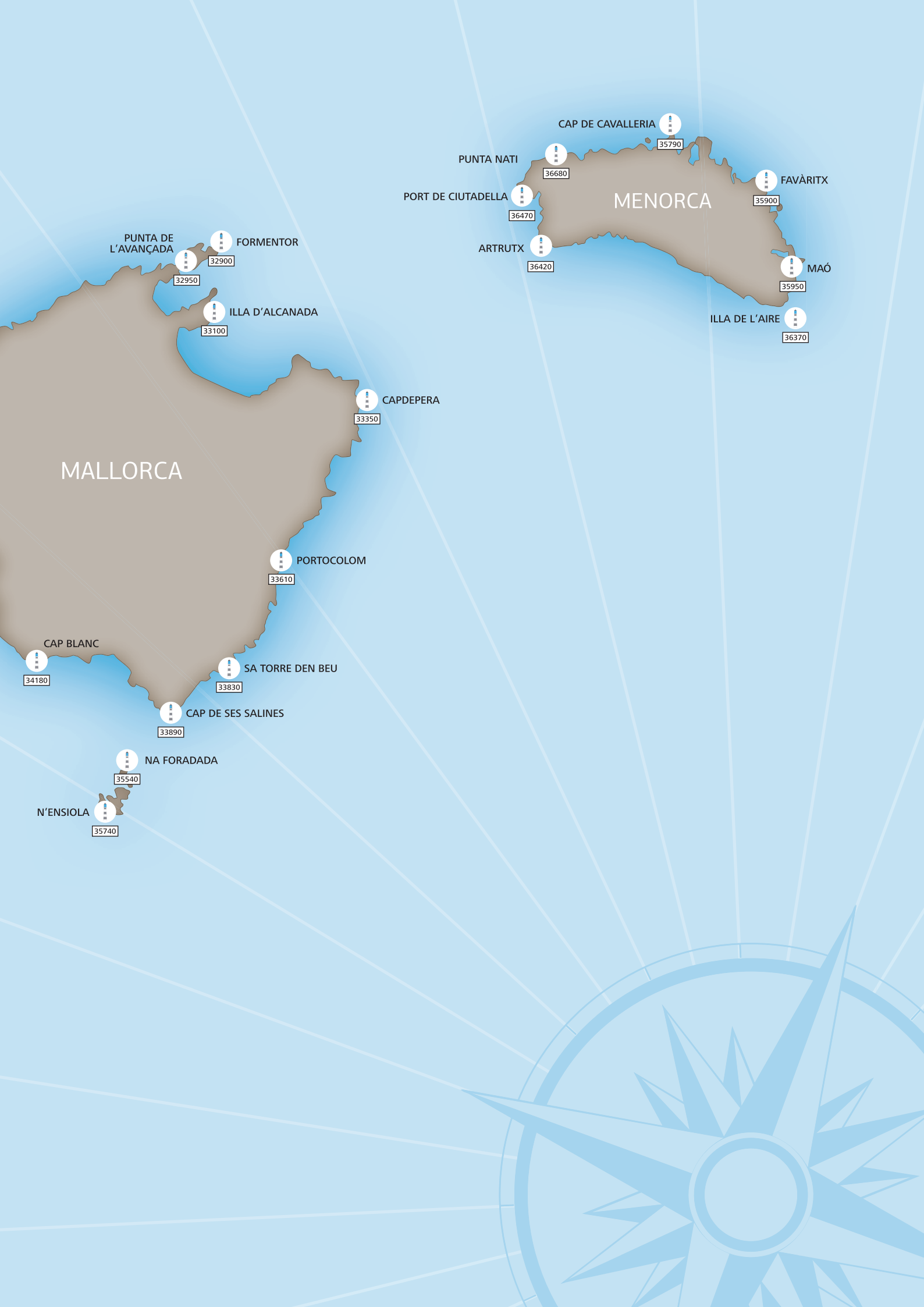


Ports de Balears

Autoritat Portuària de Balears

2.2.8 PLANO ESQUEMÁTICO DE FAROS Y BALIZAS
SCHEMATIC PLAN OF LIGHTHOUSES AND BEACONS





MALLORCA

MENORCA

PUNTA DE L'AVANÇADA

32950

FORMENTOR

32900

ILLA D'ALCANADA

33100

CAPDEPERA

33350

PORTOCOLOM

33610

CAP BLANC

34180

SA TORRE DEN BEU

33830

CAP DE SES SALINES

33890

NA FORADADA

35540

N'ENSIOLA

35740

CAP DE CAVALLERIA

35790

PUNTA NATI

36680

PORT DE CIUTADELLA

36470

ARTRUTX

36420

FAVÀRITX

35900

MAÓ

35950

ILLA DE L'AIRE

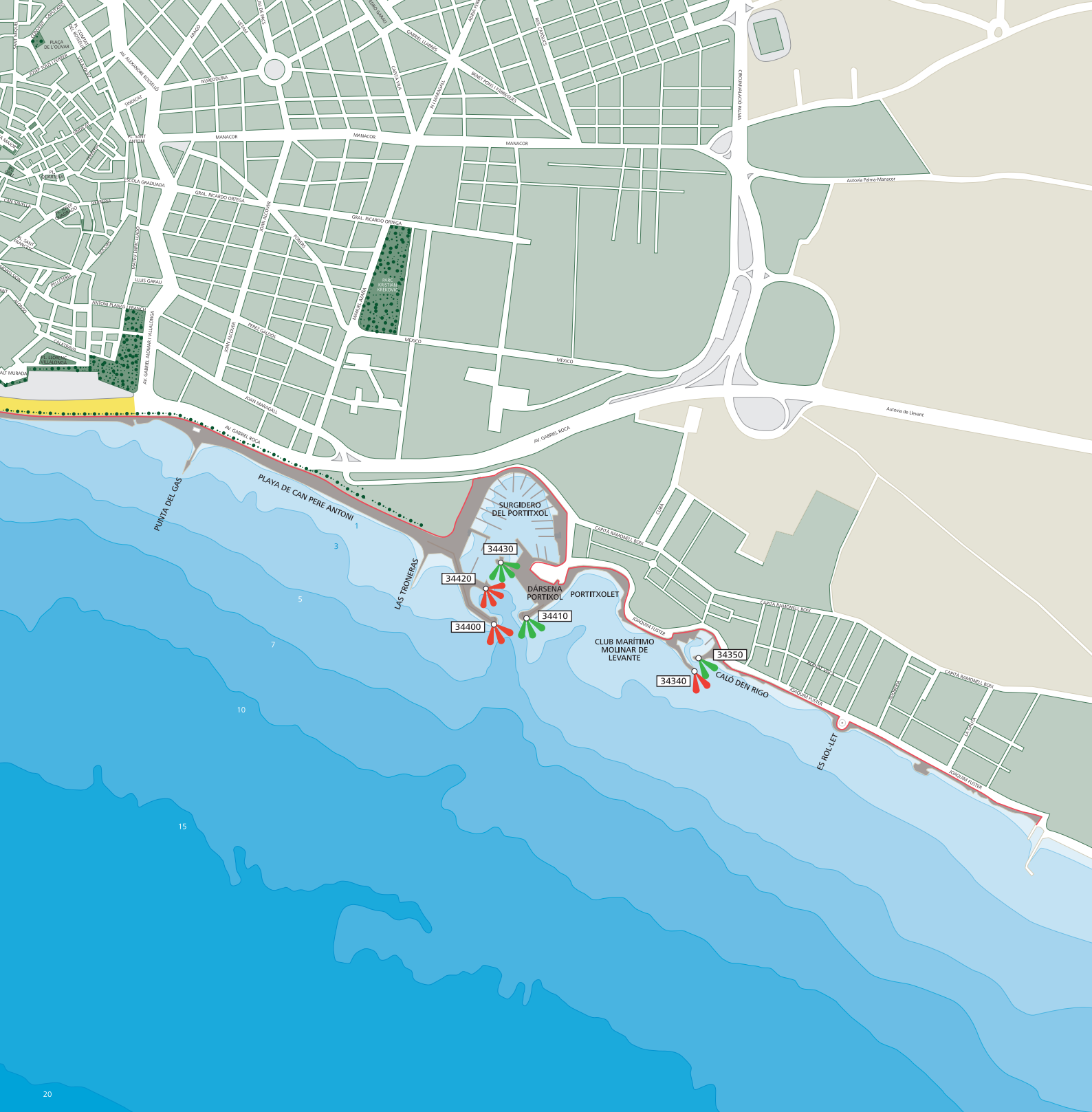
36370



PUERTO DE PALMA PORT OF PALMA



ESCALA GRÁFICA / SCALE



	Zona Portuaria <i>Port area</i>		Zona ajardinada <i>Gardens</i>		Edificios <i>Buildings</i>		Accesos <i>Access</i>
	Casco urbano <i>Urban area</i>		Viales <i>Roads</i>		Limite zona servicio del puerto <i>Limits of the port service area</i>		

	Faro <i>Lighthouse</i>		Destellos aislados verdes <i>Isolated green flashes</i>		Grupo 3 destellos verdes <i>Group of 3 green flashes</i>		Destellos aislados amarillos <i>Isolated yellow flashes</i>
	Baliza <i>Landing beacon</i>		Grupo 2 destellos rojos <i>Group of 2 red flashes</i>		Grupo 4 destellos rojos <i>Group of 4 red flashes</i>		Cardinal S <i>Cardinal S</i>
	Sirena <i>Siren</i>		Grupo 2 destellos verdes <i>Group of 2 green flashes</i>		Grupo 4 destellos verdes <i>Group of 4 green flashes</i>		Cardinal E <i>Cardinal E</i>
	Destellos aislados rojos <i>Isolated red flashes</i>		Grupo 3 destellos rojos <i>Group of 3 red flashes</i>		Grupo (2+1) destellos rojos <i>Group of (2+1) red flashes</i>		



PUERTO DE ALCÚDIA PORT OF ALCÚDIA



Zona portuaria Port area	Zona ajardinada Gardens	Edificios Buildings	Casco urbano Urban area
Viales Roads	Límite zona servicio del puerto Limits of the port service area	Accesos Access	
Faro Lighthouse	Grupo 2 destellos rojos Group of 2 red flashes	Grupo 4 destellos amarillos Group of 4 yellow flashes	Grupo 4 destellos verdes Group of 4 green flashes
Baliza Landing beacon	Destellos aislados rojos Isolated red flashes	Marca especial ciega Special daymark	Destellos aislados amarillos Isolated yellow flashes
Sirena Siren	Destellos aislados verdes Isolated green flashes	Grupo 3 destellos verdes Group of 3 green flashes	
Grupo 2 destellos verdes Group of 2 green flashes	Grupo (2+1) destellos rojos Group of (2+1) red flashes	Grupo 3 destellos rojos Group of 3 red flashes	



POBLAT MARQUÉS DE SUANCES

TORRENT

ISLAS BALEARES

ALCANADA

ALCANADA

POBLAT BUTÀ

LLAÜT

BARÇA DE BOU

ALCANADA

LLAÜT

LAGOSTA

ALCANADA

CRANC

GABRIEL ROCA

MUELLE COLONDRINIS

MUELLE PONIENTE

Estación Marítima

s de Poniente

MUELLES DE PONIENTE
1ª AMPLIACIÓN

MUELLES DE PONIENTE
2ª AMPLIACIÓN

MUELLE DE RIBERA

DÁRSENA COMERCIAL

MUELLE ADOSADO
DIOQUE DE ARRICO

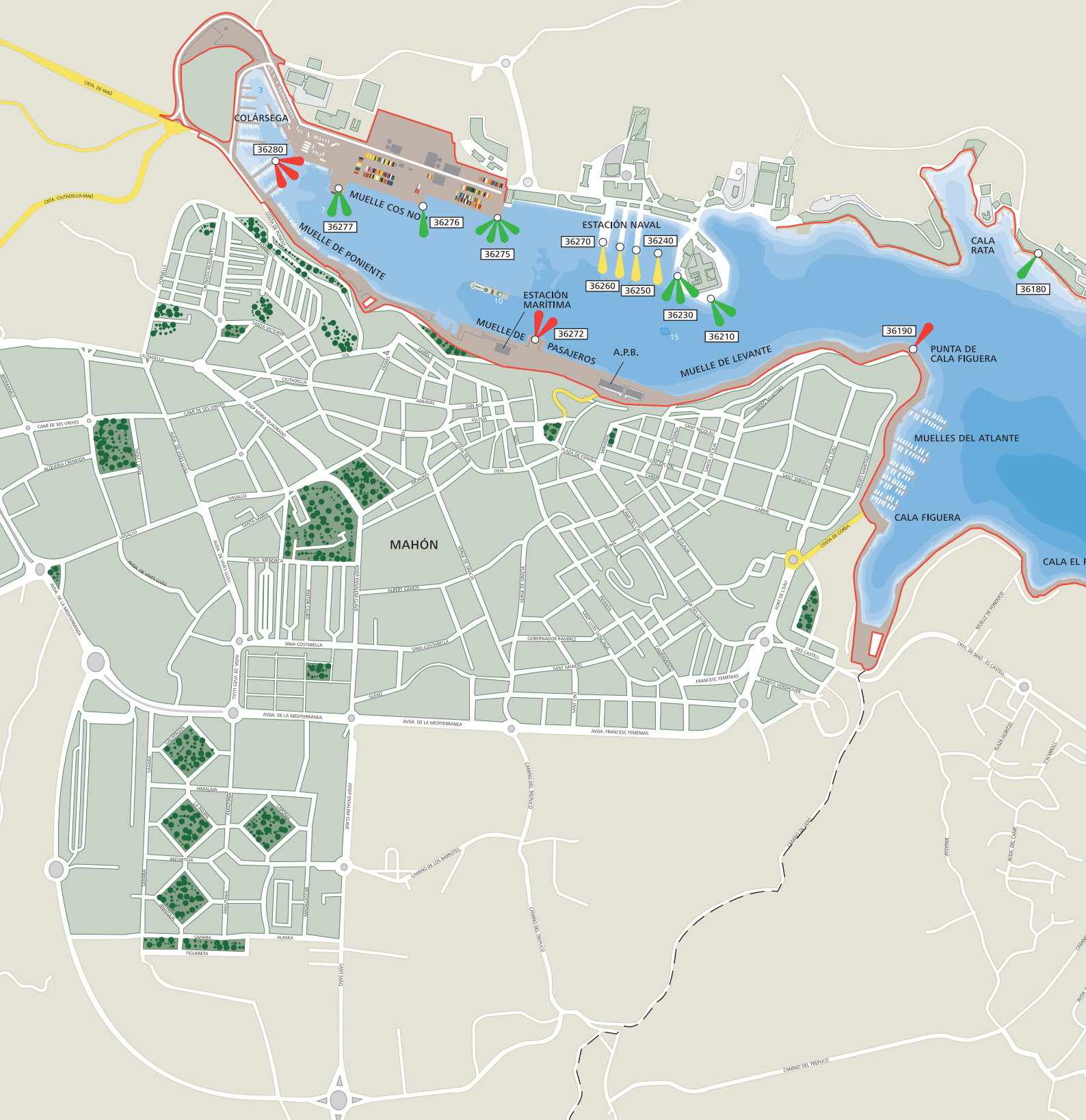
33124

33120

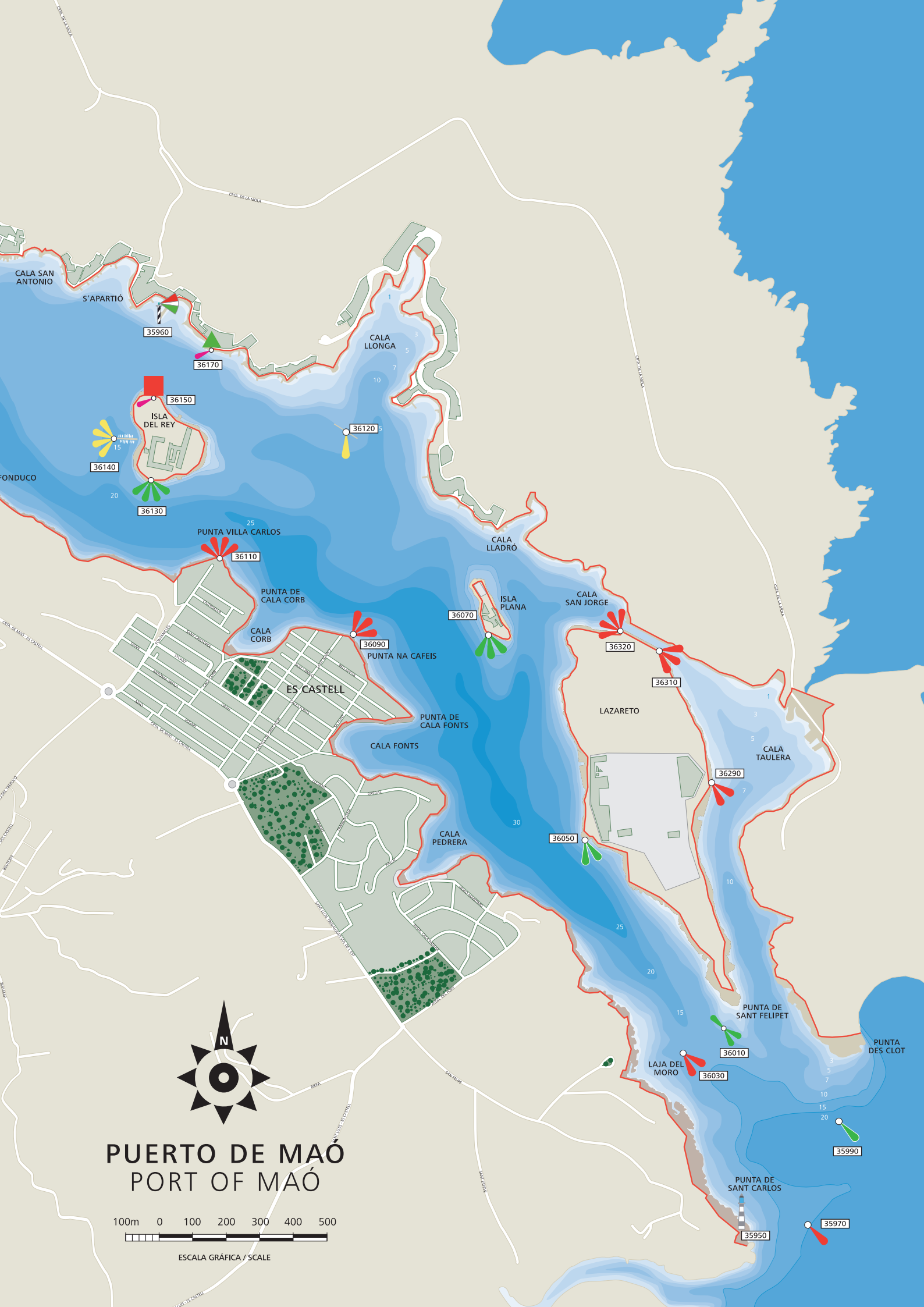
2.5

5

7.5



- | | | | |
|---|--|--|--|
|  Zona Portuaria
Port area |  Casco urbano
Urban area |  Edificios
Buildings |  Accesos Access |
|  Zona ajardinada
Gardens |  Viales Roads |  Limite zona servicio del puerto
Limits of the port service area | |
-
- | | | | |
|--|--|--|--|
|  Faro
Lighthouse |  Destellos aislados verdes
Isolated green flashes |  Grupo 3 destellos rojos
Group of 3 red flashes |  Grupo 4 destellos amarillos
Group of 4 yellow flashes |
|  Baliza
Landing beacon |  Destellos aislados amarillos
Isolated yellow flashes |  Grupo 3 destellos verdes
Group of 3 green flashes |  Ocultaciones rojas
Red occultations |
|  Sirena
Siren |  Grupo (2+1) destellos verdes
Group of (2+1) green flashes |  Grupo 4 destellos rojos
Group of 4 red flashes |  Limite zona servicio del puerto
Limits of the port service area |
|  Luz de sectores
Sector lights |  Grupo 2 destellos rojos
Group of 2 red flashes |  Grupo 4 destellos verdes
Group of 4 green flashes |  Limite entre términos municipales
Municipal boundary |
|  Destellos aislados rojos
Isolated red flashes |  Grupo 2 destellos verdes
Group of 2 green flashes |  Ocultaciones verdes
Green occultations | |



PUERTO DE MAÓ PORT OF MAÓ



ESCALA GRÁFICA / SCALE



A.P.B.

COFRADIA PESCADORES

MUELLE PESQUERO

MARINA IBIZA

MUELLES COMERCIALES

TERMINAL RO-RO

MARINA IBIZA

ESTACION MARITIMA FORMENTERA

CLUB NAUTICO

32170

32150

32140

32135

32130

32110

32090

32190

32210

32070

DARSENA PONIENTE

DARSENA LEVANTE

CONTRAMUELLE PONIENTE

CONTRAMUELLE LEVANTE

MUELLE LEVANTE

MUELLE ADOSADO

DIQUE FABRICO

ESTACION MARITIMA

BAY DE SANJA

PUNTA RATJADA


S'ARANYET

S'ERANY PETIT

S'ERANY GROS

32053 ISLA NEGRA

32049



PUERTO DE EIVISSA PORT OF IBIZA



- Zona Portuaria
Port area
- Edificios
Buildings
- Casco urbano
Urban area
- Zona ajardinada
Gardens
- Viales
Roads
- Accesos
Access
- Límite zona servicio del puerto
Limits of the port service area

- Faro
Lighthouse
- Baliza
Landing beacon
- Sirena
Siren
- Destellos aislados verdes
Isolated green flashes
- Destellos aislados rojos
Isolated red flashes
- Grupo 4 destellos amarillos
Group of 4 yellow flashes
- Grupo (2+1) destellos verdes
Group of (2+1) green flashes
- Grupo 2 destellos rojos
Group of 2 red flashes
- Grupo 2 destellos verdes
Group of 2 green flashes
- Grupo 3 destellos rojos
Group of 3 red flashes
- Centelleos verdes
Green flashes
- Centelleos rojos
Red flashes
- Grupo 4 destellos rojos
Group of 4 red flashes
- Grupo 4 destellos verdes
Group of 4 green flashes





PUERTO DE LA SAVINA PORT OF LA SAVINA



32841

32800

P

MUELLE DE PASAJEROS

ESTACIÓN MARÍTIMA

DÁRSENA EXTERIOR

A.P.B.

ESCOLLERA DE PONIENTE
CALZADA DE PONIENTE

EDIFICIO SERVICIOS

CASA DEL MAR

MARINA FORMENTERA

COFRADIA PESCADORES

MUELLE DE RIBERA

EDIFICIO SERVICIOS

PASEO DE LA MARINA

EDIFICIO SERVICIOS

MUELLE COMERCIAL

TORRE CONTROL

Estany des Peix

ALMADIANA

DEL CARMEN

AVDA. DE LA INDEPENDENCIA

Zona Portuaria
Harbour area

Zona ajardinada
Gardens

P Parking Car Park

Casco urbano
Urban area

Edificios
Buildings

Viales Roads

Parking Autobuses
Bus Parking area

Limite zona servicio del puerto
Limits of the port service area

Faro
Lighthouse

Destellos aislados rojos
Isolated red flashes

Grupo 3 destellos rojos
Group of 3 red flashes

Baliza
Landing beacon

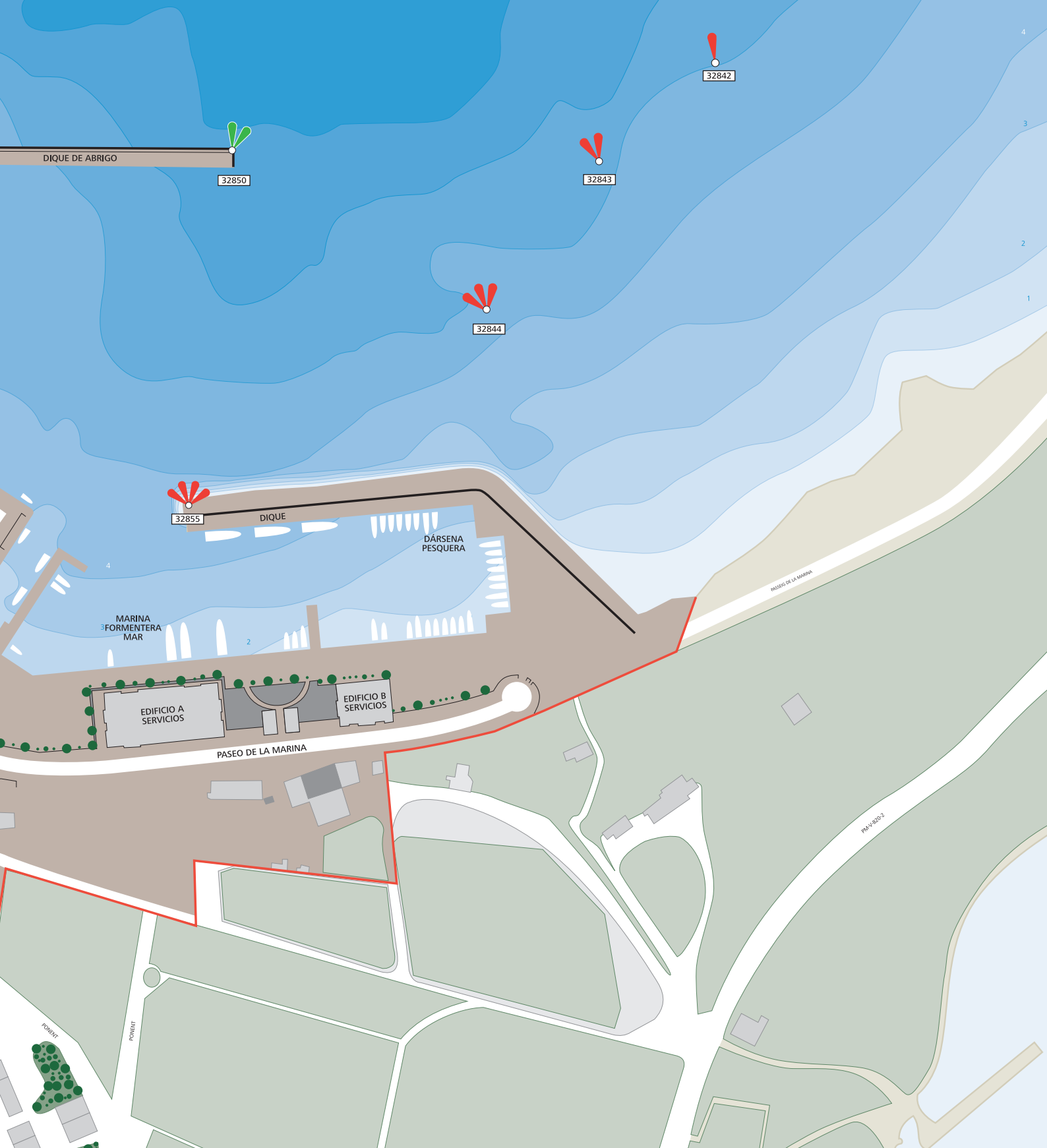
Grupo 2 destellos rojos
Group of 2 red flashes

Grupo 4 destellos rojos
Group of 4 red flashes

Sirena
Siren

Destellos aislados verdes
Isolated green flashes

Grupo 2 destellos verdes
Group of 2 green flashes



2.2.9 RELACIÓN DE FAROS Y BALIZAS LIST OF LIGHTHOUSES AND BEACONS

Nº	NOMBRE Y SITUACIÓN NAME AND LOCATION	DESCRIPCIÓN DESCRIPTION	COLOR COLOUR	CARACTER. CHARACT.	ALCANCE RANGE (Millas / Miles)
ISLA DE MALLORCA ISLAND OF MALLORCA					
32900	Cap Formentor	Torre y casa blancas, 22 m White house and tower, 22m	Blanco White	GpD(4)B 20s	24
32950	Punta de l'Avançada	Torre octogonal de sillería sobre edificio, 18 m Octagonal stonework tower on building, 18m	Blanco White	GpOc(2)B 8s	15
33090	Cap Pinar	Torre con caseta triangular blanca con banda negra, 12 m White tower with black stripe, 12m	Blanco White	GpD(3)B 13s	5
33100	Islote Alcanada	Torre y casa blancas, 15 m White house and tower, 15m	Blanco White	DB 5s	11
PUERTO DE ALCÚDIA PORT OF ALCÚDIA					
33120	Muelle Comercial Extr. Commercial docks	Torreta verde (con triángulo verde), 5 m Green tower with green triangle, 5m	Verde Green	DV 3s	5
33122	Boya Buoy	Boya roja, con marca de tope cilindro rojo Red buoy with red cylindrical stop mark	Rojo Red	DR 3s	3
33124	Duque de Alba SE	Columna piramidal roja con banda central verde, 3 m Red pyramid-shaped column with central green stripe, 3m	Rojo Red	GpD(2+1)R 12s	3
33126	Muelle de Poniente- Duque de Alba Dolphin - western quay	Poste amarillo 2 m Yellow post, 2m	Amarillo Yellow	DA 5s	1
33128	Muelle de Poniente-Duque de Alba Dolphin - western quay	Poste verde, 2 m Green post, 2m	Verde Green	GpD(2)V 7s	1
33130	Canal de acceso 2ª boya de babor Access channel, 2nd buoy to port	Boya roja, marca de tope cilindro rojo Red buoy with red cylindrical stop mark	Rojo Red	GpD(2)R 7s	3
33132	1ª boya zona de reviro del Muelle W 1st buoy, western docks	Boya amarilla con marca de tope Yellow buoy with stop mark	Amarillo Yellow	GpD(4)A 11s	1
33133	2ª boya zona de reviro del Muelle W 2nd buoy, western docks	Boya amarilla con marca de tope Yellow buoy with stop mark	Amarillo Yellow	-	-
33134	3ª boya zona de reviro del Muelle W 3rd buoy, western docks	Boya amarilla con marca de tope Yellow buoy with stop mark	Amarillo Yellow	GpD(4)A 11s	1
33140	Boya canal Alcudiamar Buoy alcúdiamar channel	Boya lateral estribor Starboard buoy	Verde Green	GpD(3)V 9s	1
33150	Pto. Dptvo. Alcudiamar Dique SE Extr. Alcúdiamar marina SE breakwater	Torreta roja, 4 m Red tower 4m	Rojo Red	GpD(3)R 9s	3
33160	Muelle Viejo Extr.	Torreta troncopiramidal verde, 3 m Green pyramid-shaped tower, 3m	Verde Green	GpD(4)V 11s	1
33350	Capdepera	Torre blanca ángulos oscuros y tejado rojizo, 18 m White tower black cornerstones and red roof, 18m	Blanco White	GpD(2+3)B 20s	20
33550	Morro de sa Carabassa	Torreta a franjas blancas y negras, 6 m Black and white striped tower, 6m	Blanco White	DB 5s	7
33610	Punta de ses Crestes	Torre a bandas blancas y negras sobre casa blanca con tejado rojo, 25 m Black and white striped tower built on white house with red roof, 25m	Blanco White	GpD(2)B 10s	20
33680	Punta d'es Fortí	Torreta a franjas blancas y negras, 6 m Black and white striped tower, 6m	Blanco White	GpD(1+2)B 20s	7
33750	Punta de sa Torre	Torreta blanca sobre caseta a franjas blancas y negras, 9 m White tower built on red and white striped house, 9m	Blanco White	GpD(3+1)B 10s	7
33830	Torre d'en Beu	Torre octogonal a franjas blancas y negras, 6 m Octagonal black and white striped tower, 6m	Blanco White	DB 5s	10
33890	Punta Salinas	Torre y casa blancas, 17 m White house and tower, 17m	Blanco White	GpD(2+1)B 20s	11
33930	Isla de Na Guardis	Torreta verde, 5 m Green tower 5m	Verde Green	GpD(4)V 12s	5
33940	Punta de Campos o Puntassa	Torre cilíndrica a bandas blancas y negras, 12 m Black and white cylindrical tower, 12m	Blanco White	GpD(3)B 10,5s	7
34130	Punta Plana	Torre cilíndrica blanca bandas negras, 12 m Black and white cylindrical tower, 12m	Blanco White	GpD(1+3)B 12s	7
34180	Cap Blanc	Torre y casa blancas, 12 m White house and tower, 12m	Blanco White	DL 10s	15

Nº	NOMBRE Y SITUACIÓN NAME AND LOCATION	DESCRIPCIÓN DESCRIPTION	COLOR COLOUR	CARACTER. CHARACT.	ALCANCE RANGE (Millas / Miles)
PUERTO DE PALMA PORT OF PALMA					
34340	Club Náutico El Molinar Dique de Poniente Extr. / Western breakwater	Torreta piramidal roja, 4m Red tower 4m	Rojo Red	GpD(2)R 7s	5
34350	Club Náutico El Molinar Dique de Levante Extr. / Eastern breakwater	Torreta piramidal verde, 4m Green tower, 4m	Verde Green	GPD(2)V 7s	3
34400	Portitxol Espigón exterior Troneras Extr. Troneras jetty, Portitxol	Torreta roja sobre caseta blanca con rectángulo rojo, 6 m Red tower on white building with red rectangle, 6m	Rojo Red	GpD(3)R 9s	5
34410	Portitxol Espigón exterior Sa Roqueta Extr. Sa Roqueta jetty, Portitxol	Torreta verde sobre caseta blanca con triángulo verde, 6 m Green tower on white house with green triangle, 6m	Verde Green	GpD(3)V 9s	3
34420	Portitxol Espigón Antiguo Troneras Extr. Old Troneras jetty, Portitxol	Torreta roja sobre caseta blanca con rectángulo rojo, 4 m Red tower on white building with red rectangle, 4m	Rojo Red	GpD(4)R 11s	1
34430	Portitxol Espigón Interior sa Roqueta Extr. / Sa Roqueta jetty, Portitxol	Poste verde, 2 m Green post, 2m	Verde Green	GpD(4)V 11s	1
34500	Porto Pi	Torre cuadrangular de piedra, 38 m Square stone tower, 38m	Blanco White	GpD(2)B 15s	18
34520	Dique W Ang. 1ª y 2ª alineaciones Dic de l'Oest alignments 1&2	Torre cardinal S, 8 m Cardinal tower S, 8m	Blanco White	GpRp(6)B+DL 10s	5
34530	Dique W Ang. 2ª y 3ª alineaciones Dic de l'Oest alignments 2&3	Torre cardinal E, 10 m Cardinal tower E, 10m	Blanco White	GpRp(3)B 5s	5
34531	Sirena / Foghorn	Misma torre que 34530 / Same tower as 34530		Mo (P) 30s	4
34540	Dique W Extr. Dic de l'Oest	Torre roja sobre caseta blanca con rectángulo rojo, 13 m Red tower on top of white house with red rectangle, 13m	Rojo Red	DR 5s	7
34545	Dique W Duque de alba en alineación W de la plataforma / Dolpin W alignment - Western Pier	Columna roja, 2 m Red column, 2m	Rojo Red	GpD(3)R 9s	1
34546	Dique W Terminal Mixta Ro-Ro/Lo-Lo Ang. NE / W. Pier Ro-Ro/Lo-Lo terminal NE	Columna roja, 4 m Red column, 4m	Rojo Red	GpD(2)R 7s	1
34560	Muelle de Poniente Extremo Dolphin - Poniente docks	Torreta roja con banda central verde, 3 metros	Rojo Red	GpD(2+1)R 10s	3
34561	Muelle de Poniente Ang. S	Soporte verde, 1'5 metros	Verde Green	CtV 1 s	1
34600	Ampliación Muelle de Poniente Ang. Duque de Alba / Extension Poniente quay	Columna roja, 2 m Red column, 2m	Rojo Red	GpD(2)R 10s	1
34630	Club de Mar-Espigón Ca'n Barbará Extr. S Club de Mar - Ca'n Barberà jetty	Columna amarilla, 4 m Yellow column, 4m	Amarillo Yellow	DA 5s	1
34650	Club de Mar-Espigón Pedrera Extr. S Cub de Mar - Pedrera jetty S	Columna roja con banda verde, 4 m Red column with green stripe, 4m	Rojo Red	GpD(2+1)R 12s	1
34660	Club de Mar-Espigón Pedrera Extr. N Club de Mar - Pedrera jetty N	Columna roja, 4 m Red column, 4m	Rojo Red	GpD(4)R 11s	3
34680	Pantalán del Mediterráneo Extr. S Mediterráneo pontoon S	Poste rojo, 2 m Red post, 2m	Rojo Red	GpD(2+1)R 14,5s	1
34690	Pantalán del Mediterráneo Extr. N Mediterráneo pontoon N	Columna roja, 4 m Red column, 4m	Rojo Red	DR 3s	1
34700	Marina Port de Mallorca Dique Extr. / Puerto de Mallorca Marina - outer breakwater	Columna roja, 3 m Red column, 3m	Rojo Red	GpD(2)R 7s	1
34705	Dique E Ángulo del tacón Ro-Ro Easten pier Ro-Ro stud	Torre verde, 5 m Green tower 5m	Verde Green	DV 3s	5
34710	Dique E Extr. Ang SW Eastern quay SW	Poste verde, 3 m Green post, 3m	Verde Green	GpD(2)V 9s	5
34720	Dique E Ang. NW Extr. Eastern quay NW	Columna verde, 6 m Green column, 6m	Verde Green	GpD(2)V 9s	3
34740	Espigón Rama Corta N Ang. SW N Jetty SW	Columna verde, 5 m Green column, 5m	Verde Green	GpD(3)V 9s	1
34750	Espigón Rama Corta N Ang. NE N Jetty NE	Columna verde, 5 m Green column, 5m	Verde Green	GpD(3)V 9s	1
34770	Espigón Exterior Ang. SW Outer jetty SW	Columna verde, 5 m Green column, 5m	Verde Green	GpD(4)V 11s	1
34780	Espigón Exterior Ang. NE Outer jetty NE	Columna verde, 5 m Green column, 5m	Verde Green	GpD(4)V 11s	1
34800	Espigón Consigna Ang. SW Consigna jetty SW	Columna verde, 5 m Green column, 5m	Verde Green	DV 3s	1

Nº	NOMBRE Y SITUACIÓN NAME AND LOCATION	DESCRIPCIÓN DESCRIPTION	COLOR COLOUR	CARACTER. CHARACT.	ALCANCE RANGE (Millas / Miles)
34810	Espigón Consigna Ang. NE Consigna jetty NE	Columna verde, 5 m Green column, 5m	Verde Green	DV 3s	1
34860	Muelle de Astilleros Shipyard quays quay	Columna roja, 4 m Red column 4m	Rojo Red	GpD(3)R 9s	1
34880	Muelle Pescadores Extr. Fish quay	Columna roja, 4 m Red column 4m	Rojo Red	GpD(4)R 15s	1
34990	Club Náutico-Espigón nº 3 Extr. Club Náutico Jetty 3	Columna metálica roja, 5 m Red metallic column, 5m	Rojo Red	GpD(2)R 14s	1
34995	Club Náutico Muelle de Amarres Ang. NW Club Náutico Mooring quay NW	Columna verde, 4 m Green column, 4m	Verde Green	GpD(2)V 11s	1
35000	Club Náutico-Muelle de Espera Club Náutico anchorage	Columna metálica roja con banda verde, 5 m Red metallic column with green stripe, 5m	Rojo Red	GpD(2+1)R 12s	1
35007	Naviera Balear-Espigón de cierre Extr. Naviera Balear - jetty	Poste rojo con banda central verde, 2 m Red post 4m	Rojo Red	GpD(2+1)R 10s	1
35008	Naviera Balear-Espigón de cierre Ang. Naviera Balear - jetty	Poste rojo, 2 m Red post 2m	Rojo Red	DR 5s	1
35009	Naviera Balear-Pantalán nº 2 Extr. Naviera Balear pontoon 2	Poste rojo, 2 m Red post 2m	Rojo Red	GpD(2)R 3s	1
35010	Dársena de San Magín Espigón Extr. San Magín basin - outer jetty	Poste rojo con banda central verde, 2 m Red post with green central stripe, 2m	Rojo Red	GpD(2+1)R 10s	1
35090	Punta Cala Figuera	Torre troncocónica blanca espiral negra, 24 m Conical white tower with black spiral, 24m	Blanco White	GpD(4)B 20s	22
35091	Sirena / Foghorn	Misma torre / Same tower		Sir (2) 12s	
35120	Islote El Toro	Torre troncocónica blanca, 7 m Conical white tower, 7m	Blanco White	DB 5s	7
35145.10	Bajo de Las Secas Extremo E	Poste Peligro Aislado con marca de tope Isolated danger post with stop mark	-	-	-
35145.11	Bajo de Las Secas Extremo W	De castillete amarillo con banda negra Yellow structure with black stripe	Blanco White	GpRp(9)B 10s	1
35170	Cap de Sa Mola	Columna a bandas blancas y negras sobre caseta blanca, 10 m Black and white striped column on top of white house, 10m	Blanco White	GpD(1+3)B 12s	13
35260	Cap Llebeig	Torre de mampostería edificio de piedra tejado rojo, 15 m Brick tower built on top of stone building with red roof, 15m	Blanco White	DB 7,5s	21
35310	Cap de Tramuntana	Torre de mampostería edificio de piedra tejado rojo, 15 m Brick tower built on top of stone building with red roof, 15m	Blanco White	GpD(2)B 12s	14
35330	Illa Mitjana-En Freu de Dragonera	Poste cardinal W con marca de tope, 5 m W Cardinal post with stop mark, 5m	Blanco White	GpRp(9)B 10s	3
35360	Cap Gros	Torre y casa blancas tejado rojo, 22 m White tower and house with red roof, 22m	Blanco White	GpD(3)B 15s	19
35380	Punta de sa Creu	Torre troncocónica a bandas blancas y negras, 13 m Conical black and white striped tower, 13m	Blanco White	DB 2,5s	10
35540	Isla na Foradada	Torre a bandas blancas y negras sobre caseta blanca, 13 m 13m black and white striped tower built on white house	Blanco White	GpD(2)B 12s	10
35590	Cap de Llebeig	Torre prismática en damero blanco y negro, 7 m Black and white chequered prismatic tower, 7m	Blanco White	GpD(4)B 14,5s	7
35640	Punta de sa Creueta	Torre octogonal blanca con rectángulo rojo, 5 m Octagonal white tower with red rectangle, 5m	Rojo Red	DR 4s	7
35740	Punta n'Ensiola	Torre a rombos blancos y rojos, 21 m Tower with red and white diamond pattern, 21m	Blanco White	GpD(3)B 15s	20

Nº	NOMBRE Y SITUACIÓN NAME AND LOCATION	DESCRIPCIÓN DESCRIPTION	COLOR COLOUR	CARACTER. CHARACT.	ALCANCE RANGE (Millas / Miles)
ISLA DE MENORCA ISLAND OF MENORCA					
35790	Cap de Cavalleria	Torre y casa blancas, 15 m White tower and houses, 15m	Blanco White	GpD(2)B 10s	26
		RACON (B) 72s 22M			
35800	Cap de sa Pared	Torre cilíndrica a bandas blancas y negras sobre caseta blanca, 6 m Cylindrical black and white striped tower on top of white building, 6m	Blanco White	DB 2s	7
35840	Fornells 178, 5º Anterior	Torre troncopiramidal blanca, 6 m Pyramid-shaped white tower, 6m	Rojo Red	CtR 1s	3
35841	Fornells 178, 5º Posterior	Torre troncopiramidal blanca, 9 m Pyramid-shaped white tower, 9m	Rojo Red	IsoR 4s	3
35900	Cap Favàritx	Torre blanca con banda helicoidal negra, 28 m White tower with black spiral stripe, 28m	Blanco White	GpD(1+2)B 15s	21
35940	Punta de s'Esperó	Torre cilíndrica blanca bandas negras, 11 m Black and white cylindrical tower, 11m	Blanco White	GpD(4)B 12s	7
35950	Punta de San Carlos	Torre a bandas blancas y negras con base blanca, 15 m Black and white striped tower with white base, 15m	Blanco White	GpOc(2)B 6s	13
PUERTO DE MAÓ PORT OF MAÓ					
35960	Luz de sectores Casa Venecia	Edificio blanco White building	Verde-Blanco-Rojo Green-White-Red	Iso VBR 4s	3
35970	Boya Laja de San Carlos	De castillete rojo con marca de tope cilindro rojo Red derrick with red cylindrical stop mark racon (k) 10 m	Rojo Red	DR 4s	5
		RACON (K) 10M			
35990	Boya Laja de Fuera Laja de Fuera Buoy	De castillete verde con marca de tope cono verde Green derrick with green conical stop mark	Verde Green	DV 4s	3
36010	Boya Punta San Felipet Sant Felipet buoy	De castillete verde con banda roja y marca de tope cono verde Green derrick with red stripe and green conical stop mark	Verde Green	GpD(2+1)V 8s	3
36030	Boya Laja del Moro Laja del Moro buoy	De castillete rojo con marca de tope cilindro rojo Red derrick with red cylindrical stop mark	Rojo Red	GpD(2)R 3s	3
36050	Punta del Lazareto	Torre verde y caseta blanca con triángulo verde, 6 m Green tower and white building with green triangle, 6m	Verde Green	GpD(2)V 7s	3
36070	Isla Cuarentena o Plana. Punta SW	Torreta cilíndrica verde, 6 m Green cylindrical tower, 6m	Verde Green	GpD(3)V 9s	3
36090	Punta de Na Cafeies	Torre roja y caseta blanca con rectángulo rojo, 4 m Red tower and white building with red rectangle, 4m	Rojo Red	GpD(3)R 9s	3
36110	Punta de Villacarlos	Torre roja y caseta blanca con rectángulo rojo, 4 m Red tower and white building with red rectangle, 4m	Rojo Red	GpD(4)R 11s	3
36120	Cala Llonga Pantalán flotante Extr. SE	Soporte amarillo, 1 m Yellow structure, 1m	Amarillo Yellow	GpD(4)A 11s	1
36130	Isla del Rey o del Hospital. Costa S	Torre y caseta blancas con triángulo verde, 13 m White tower and building + green triangle, 13m	Verde Green	GpD(4)V 11s	3
36140	Isla del Rey Pantalán flotante Extr. Isla del rey - pontoon	Soporte amarillo, 1 m Yellow structure, 1m	Amarillo Yellow	GpD(4)A 11s	1
36150	Isla del Rey o del Hospital. Costa N Isla del Rey N. coast	Torre cilíndrica roja, 6 m Red cylindrical tower, 6m	Rojo Red	OcR 4s	3
36170	Punta de sa Bassa	Torre verde sobre caseta blanca con triángulo verde, 3 m Green tower on white building with green triangle, 4m	Verde Green	OcV 4s	3
36180	Punta de Cala Rata	Poste metálico verde con marca de tope cono verde, 3 m Green metallic post with green conical stop mark	Verde Green	DV 5s	3
36190	Punta de Cala Figuera	Poste metálico rojo con marca de tope cilindro rojo, 5 m Red metallic post with green conical stop mark	Rojo Red	DR 5s	1
36210	Isla Pinta. Costa S Isla Pinta . S. coast	Poste verde con marca de tope cono verde, 3 m Green, 3 m. / green post with green conical stop mark, 3m	Verde Green	GpD(2)V 7s	1
36230	Isla Pinta. Costa W	Poste verde con marca de tope cono verde, 3 m Green, 3 m. / green post with green conical stop mark, 3m	Verde Green	GpD(3)V 9s	1
36240	Duque de alba al E de Est. Naval Dolphin E. of naval Base	Cilindro amarillo 0,5 m Yellow cylinder, 0,5m	Amarillo Yellow	DA 5s	1
36250	Espigón Este Eastern jetty	Cilindro amarillo 0,5 m Yellow cylinder, 0,5m	Amarillo Yellow	DA 5s	1
36260	Espigón Central Central jetty	Cilindro amarillo 0,5 m Yellow cylinder, 0,5m	Amarillo Yellow	DA 5s	1

Nº	NOMBRE Y SITUACIÓN NAME AND LOCATION	DESCRIPCIÓN DESCRIPTION	COLOR COLOUR	CARACTER. CHARACT.	ALCANCE RANGE (Millas / Miles)
36270	Espigón Oeste Western jetty	Cilindro amarillo 0,5 m Yellow cylinder, 0.5m	Amarillo Yellow	DA 5s	1
36272	Muelle de Pasajeros-Diente Passenger quay - jetty	Soporte prismático rojo, 1 m Red prismatic supporting structure, 1m	Rojo Red	GpD(2)R 7s	1
36275	Muelle del Cos Nou Extr. E Cos nou quay E.	Cilindro verde con triángulo verde en el cantil 0,5 m Green cylinder with green triangle 0.5m	Verde Green	GpD(4)V 11s	1
36276	Muelle del Cos Nou Ang. Cos Nou quay ang.	Cilindro verde con triángulo verde en el cantil 0,5 m Green cylinder with green triangle 0.5m	Verde Green	DV 5s	1
36277	Muelle del Cos Nou Diente Cos Nou quay - jetty	Cilindro verde con triángulo verde en el cantil 0,5 m Green cylinder with green triangle 0.5m	Verde Green	GpD(2)V 7s	1
36280	La Colàrsega-Espigón nº 2 Colàrsega quay - jetty 2	Poste rojo, 4 m Red post, 4m	Rojo Red	GpD(3)R 9s	1
36290	Isla Lazareto. Costa E Isla Lazareto E.coast	Torre cilíndrica roja , 6 m Red cylindrical tower, 6m	Rojo Red	GpD(2)R 7s	1
36310	Isla Lazareto. Canal de Sant Jordi Extr. E Isla Lazareto Sant Jordi channel E.	Torreta cilíndrica roja, 6 m Red cylindrical tower, 6m	Rojo Red	GpD(3)R 9s	1
36320	Isla Lazareto. Canal de Sant Jordi Extr. W Isla Lazareto Sant Jordi channel W	Torreta cilíndrica roja, 6 m Red cylindrical tower, 6m	Rojo Red	GpD(4)R 11s	1
36370	Isla del Aire	Torre a bandas blancas y negras con casa blanca, 38 m Black and white tower on top of white building, 38m	Blanco White	DB 5s	18
36372	Bajó d'en Caragol	Torre Card. S con marca de tope, 10 m Cardinal tower s with stop mark, 10m	Blanco White	GpCt(6)B+DL 15s	3
36420	Cap D'Artrutx	Torre a bandas blancas y negras sobre casa blanca, 34 m Black and white striped tower on top of white building, 38m	Blanco White	GpD(3)B 10s	18
36470	Punta de sa Farola	Torre blanca franjas negras y casa blanca, 13 m Black and white striped tower on top of white building, 13m	Blanco White	DB 6s	14
36680	Punta Nati	Torre de mampostería y casas, 19 m Brick tower and building, 19m	Blanco White	GpD(3+1)B 20s	18

ISLA DE FORMENTERA ISLAND OF FORMENTERA

32650	Es Pujols-Luz de sectores	Torre cuadrangular blanca con bandas negras, 3 m Square white tower with red diamond, 3m	Verde-Blanco-Rojo Green-White-Red	OcVBR 4s	1
32700	La Mola	Torre sobre casas blancas, 22 m Tower on white house, 22m	Blanco White	DB 5s	23
32750	Cap Barbaria	Torre cilíndrica blanca, 19 m Cylindrical white tower, 9m	Blanco White	GpD(2)B 15s	20
32800	Cala Savina	Torre troncocónica blanca, 11 m Conical white tower, 11m	Blanco White	GpD(4)B 16s	7

PUERTO DE LA SAVINA PORT OF LA SAVINA

32841	Boya nº 1 Buoy 1	Boya verde con marca de tope Red buoy with stop mark	Verde Green	DV 6s	5
32842	Boya nº 2 Buoy 2	Boya verde con marca de tope Red buoy with stop mark	Rojo Red	DR 6s	3
32843	Boya nº 3 Buoy 3	Boya verde con marca de tope Red buoy with stop mark	Rojo Red	GpD(2)R 15s	3
32844	Boya nº 4 Buoy 4	Boya verde con marca de tope Red buoy with stop mark	Rojo Red	GpD(3)R 19s	3
32850	Dique de abrigo Extr. Outer breakwater	Columna verde sobre torreta blanca con triángulo verde, 8 m Green column on white tower with green triangle, 8m	Verde Green	GpD(2)V 6s	3
32855	Dársena Pesquera. Dique Extr. Fish quay	Poste rojo, 3 m Red post 3m	Rojo Red	GpD(4)R 15s	1

ISLA DE EIVISSA ISLAND OF EIVISSA

31900	Punta Moscarter	Torre a bandas helicoidales blancas y negras, 52 m Black and white spiral striped tower, 52m	Blanco White	DB 5s	18
31920	Llosa d'es Figueral	Boya peligro aislado con marca de tope Isolated danger buoy with stop mark	Blanco White	GpD(2)B 5s	5
31950	Islote Tagomago Extr. SE	Torre octogonal blanca sobre edificio, 23 m Octagonal white tower, 23m	Blanco-Rojo	GpD(1+2) B 30s	21
31970	Llosa de Santa Eulària	Boya peligro aislado con marca de tope Isolated danger buoy with stop mark	Blanco White	GpD(2)B 5s	5
32000	Islote Dau Gros	Torre Peligro Aislado con marca de tope, 6 m Isolated danger tower with stop mark, 6m	Blanco White	GpD(2)B 5s	6

Nº	NOMBRE Y SITUACIÓN NAME AND LOCATION	DESCRIPCIÓN DESCRIPTION	COLOR COLOUR	CARACTER. CHARACT.	ALCANCE RANGE (Millas / Miles)
PUERTO DE EIVISSA PORT OF EIVISSA					
32049	Dique de Botafoc Extr. Botafoc breakwater	Columna verde, 6 m Green column 6m	Verde Green	DV 3s	7
32050	Botafoc Botafoc breakwater	Torre y casa blancas con linterna gris, 16 m White house and tower with grey light, 16m	Blanco-Rojo White-Red	OcBR 7s	14
32051	Sirena / Foghorn	Misma torre / Same tower		Sir (2) 10s	3
32053	Isla Negra	Torreta roja, 4 m Red tower 4m	Rojo Red	DR 3s	5
32054.1	Muelle comercial Botafoc nº 2	Poste amarillo con aspa amarilla	Amarillo Yellow	GpD(4)A 11s	1
32054.2	Muelle comercial Botafoc nº 1	Poste amarillo con aspa amarilla	Amarillo Yellow	GpD(4)A 11s	1
32055	Marina d'es Botafoc Dique Extr. Botafoc marina	Torreta troncopiramidal verde con banda roja, 3 m Green pyramid-shaped tower with a single red stripe, 3m	Verde Green	GpD(2+1)V 11s	3
32060	Marina d'es Botafoc Martillo Extr.	Poste rojo, 1 m Red post, 1m	Rojo Red	GpD(2)R 5s	1
32065	Marina d'es Botafoc Contradique Extr.	Poste verde, 1 m Green post 1m	Verde Green	GpD(2)V 5s	1
32070	Contradique Extr. Outer breakwater	Torreta troncocónica blanca con cúpula roja, 11 m Conical tower with red tip, 11m	Rojo Red	GpD(2)R 7s	3
32090	Marina Ibiza-Dique E Extr Marina Ibiza - Eastern pier	Torreta verde, 4 m Green tower 4m	Verde Green	GpD(2)V 7s	1
32110	Marina Ibiza Espigón SE del dique W Marina Ibiza - SE Jetty of Western pier	Poste rojo, 3 m Red post, 3m	Rojo Red	GpD(3)R 9s	1
32130	Marina Ibiza Dique W Martillo Centro Marina Ibiza- central jetty, Western pier	Torreta roja, 3 m Red tower 4m	Rojo Red	GpD(2)R 7s	1
32135	Marina Ibiza Dique dársena E Extr.	Poste verde, 3 m Green post 3m	Verde Green	CtV 1s	1
32140	Marina Ibiza Contradique dársena E Extr.	Poste rojo, 3 m Red post, 3m	Rojo Red	CtR 1s	1
32150	Muelle Comercial Ang. E Commercial docks - E facing	Farola de alumbrado verde con banda roja, 4 metros Green lamp post with red band, 4m	Verde Green	GpD(2+1)V 8s	1
32170	Muelle Comercial Ang. W	Farola de alumbrado verde, 4 metros Green lamp post, 4m	Verde Green	GpD(4)V 11s	1
32180	Club Náutico-A estribor de la bocana	Poste verde, 3 metros Green post 3 m	Verde Green	CtV 1s	1
32185	Club Náutico-A BABOR de la bocana	Poste Rojo 3 metros Red post 3 m	Rojo Red	CtR 1s	1
32190	Contramuelle Ang. W	Poste metálico rojo, 4 metros Red metallic post, 4m	Rojo Red	GpD(4)R 11s	1
32210	Contramuelle Ang. E	Poste metálico rojo, 4 metros Red metallic post, 4m	Rojo Red	GpD(3)R 9s	1
32310	Islote Es Vedralá	Torre de piedra, 3 m Stone tower, 3m	Blanco White	DB 5s	11
32360	Islote Bleda Plana	Torre cilíndrica blanca, 8 m White cylindrical tower, 8m	Blanco White	GpD(3)B 15s	10
32410	Isla Conillera	Torre y casa blancas, 18 m White house and tower, 18m	Blanco White	GpD(4)B 20s	18
32460	Punta d'en Xinxó	Columna verde sobre caseta blanca con triángulo verde, 8 m Green column on white house with green triangle, 8m	Verde Green	GpD(2)V 7s	5
32520	Islote des Penjats Extr. S	Torre a bandas blancas y negras sobre casa blanca, 17 m Black and white striped tower on white house, 17m	Blanco White	GpO(1+2)B 14s	10
32540	Bajo de's Penjats	Boya cardinal S S Cardinal buoy	Blanco White	GpCt(6)B+DL 10s	3
32560	Bajo d'en Pou	Torre cardinal N, 9 m N Cardinal tower, 9m	Blanco White	CtB 1s	3
32580	Islote de'n Pou	Torre blanca con bandas negras, 25 m Black and white striped tower, 25m	Blanco White	GpD(3+1)B 20s	10
32600	Islote Espardell. Punta de Tramuntana	Torre troncocónica de sillería, 16 m Stonework tower, 16m	Blanco White	GpD(3)B 7,5s	7
32610	Islote Casteví	Baliza cardinal W con marca de tope, 7 m W Cardinal buoy with stop mark, 7m	Blanco White	GpCt(9)B 15s	5

WZA DENIA
ENVIADO A



ΝΗΣΟΣ ΧΙΟΣ
ΠΕΡΑΙΑΣ



2.4 INSTALACIONES PARA BUQUES FACILITIES FOR SHIPPING

2.4.1 DIQUES DOCKS

2.4.1.1 DIQUES SECOS DRY DOCKS

SITUACIÓN LOCATION	PROPIETARIO OWNER	ESLORA (m) LENGTH	MANGA (m) BREADTH	CALADO REFERIDO AL CERO DEL PUERTO DEPTH REFERRED TO THE ZERO OF PORT	CAPACIDAD (Tm) CAPACITY (Tons)
-----------------------	----------------------	----------------------	----------------------	--	-----------------------------------

No existen None

2.4.1.2 DIQUES FLOTANTES FLOATING DOCKS

PROPIETARIO OWNER	ESLORA (m) LENGTH	MANGA (m) BREADTH	CALADO MÁXIMO MAXIMUM DEPTH	FUERZA ASCENSIONAL (Tm) RISING STRENGTH (Tons)	AÑO DE CONSTRUCCIÓN YEAR BUILT
----------------------	----------------------	----------------------	--------------------------------	---	-----------------------------------

No existen None

2.4.2 VARADEROS SLIP WAYS

SITUACIÓN LOCATION	PROPIETARIO OWNER	Nº DE RAMPAS IGUALES Nº OF EQUAL RAMPS	LONGITUD DE RAMPA (m) RAMPS LENGTH	ANCHURA (m) WIDTH	PENDIENTE (%) SLOPE	CALADO EN EL EXTREMO (m) DEPTH AT THE END	MAX. TN. BUQUE ADMISIBLE MAX. TONS ADMISSIBLE
-----------------------	----------------------	---	--	----------------------	---------------------------	--	--

PUERTO DE PALMA PORT OF PALMA

Muelle Caló d'en Rigo	A.P.B.	1	20,00	10,00*	5	0,50	0
Surgidero Portitxol	A.P.B.	1	29,00	9,00*	8	0,70	0
Surgidero Portitxol	A.P.B.	1	60,00	1,75*	8	0,70	0
Surgidero Portitxol	A.P.B.	5	15,00	2,80*	8	0,20	0
Muelle Lonja	A.P.B.	1	30,00	46,00*	7	0,30	0
Muelle Lonja	A.P.B.	1	30,00	3,00	7	1,80	10
Muelle Ca'n Barbarà	A.P.B.	1	7,00	4,00*	5	0,50	0
Muelle Ca'n Barbarà	A.P.B.	2	18,00	8,00*	2	0,50	0

PUERTO DE ALCÚDIA PORT OF ALCÚDIA

Muelle Viejo	A.P.B.	1	20,00	10,00	8	0,50	
--------------	--------	---	-------	-------	---	------	--

PUERTO DE MAÓ PORT OF MAÓ

Muelle de Levante	A.P.B.	1	10,00	58,00	8	0,60	6
Muelle de Levante	A.P.B.	1	19,00	5,20	7	0,60	6
Muelle de Levante	A.P.B.	2	11,00	4,50	7	0,50	3
Muelle Cala Figuera	A.P.B.	1	10,00	4,50	7	0,40	2
Muelle Cala Figuera	A.P.B.	1	14,00	5,00	8	0,60	3
Muelle Fonduco	A.P.B.	1	10,00	5,00	7	0,40	2
Muelle Cala Font	A.P.B.	1	5,00	10,00	8	0,30	1
Muelle Cala Font	A.P.B.	1	18,00	4,50	6	0,00	3
Muelle Cala Corb	A.P.B.	1	10,00	14,00	6	0,50	4
Explanada de embarcaciones	A.P.B.	1	10,00	4,25	8	0,15	3
Moll d'en Pons	A.P.B.	1	10,00	4,40	8	0,50	4
Litoral	Concesiones Concessionary	10	7,00	3,50	8	0,30	2

PUERTO DE EIVISSA PORT OF EIVISSA

Muelle Pesquero	A.P.B.	1	37,00	12,00	7	2,00	12
-----------------	--------	---	-------	-------	---	------	----

PUERTO DE LA SAVINA PORT OF LA SAVINA

Adosado al Lte. M. Comercial	A.P.B.	1	60,00	15,00	7	2,70	150
------------------------------	--------	---	-------	-------	---	------	-----

(*) Anchura de la rampa sin carro Width of ramp without trolley

2.4.3 ASTILLEROS SHIPYARDS

SITUACIÓN LOCATION	PROPIETARIO OWNER	Nº DE GRADAS Nº OF SLIPS	LONGITUD DE LAS GRADAS (m) LENGTH OF SLIPS (m)	ANCHURA DE LAS GRADAS (m) WIDTH OF SLIPS (m)
PUERTO DE PALMA PORT OF PALMA				
Contramuelle Mollet	Astilleros Mallorca	4	87 - 87 -74 -78	12,5 - 12,5 - 9,0 -7,0
PUERTO DE ALCÚDIA PORT OF ALCÚDIA				
		No existen None		
PUERTO DE MAÓ PORT OF MAÓ				
		No existen None		
PUERTO DE EIVISSA PORT OF EIVISSA				
		No existen None		
PUERTO DE LA SAVINA PORT OF LA SAVINA				
		No existen None		

2.4.4 SERVICIOS DE SUMINISTROS A BUQUES SHIP SUPPLY FACILITIES

CLASE DE SUMINISTRO TYPE OF SUPPLY	SITUACIÓN LOCATION	Nº DE TOMAS Nº OF POINTS	CAPACIDAD HORARIA DE CADA TOMA HOURLY CAPACITY OF EACH POINT	CAPACIDAD HORARIA DEL MUELLE HOURLY CAPACITY OF THE QUAY	SUMINISTRADOR SUPPLIER
PUERTO DE PALMA PORT OF PALMA					
Gasóleo B Diesel B	Muelle Pescadores	1	20 Tn. (2)	20 Tn.	C.L.H.
Agua Water	Plataforma adosada Dique Oeste	8	100 Tn. (1)	640 Tn.	Autoridad Portuaria de Baleares
Agua Water	1er Tramo Exterior M. Comerciales	9	12 Tn. (1)	24 Tn.	Autoridad Portuaria de Baleares
Agua Water	Muelle Adosado	7	12 Tn. (1)	24 Tn.	Autoridad Portuaria de Baleares
Agua Water	Rama Corta Norte	8	12 Tn. (1)	24 Tn.	Autoridad Portuaria de Baleares
Agua Water	Prolongación Muelle Nuevo	5	12 Tn. (1)	12 Tn.	Autoridad Portuaria de Baleares
Agua Water	Ampliación Muelle de Poniente	5	100 Tn. (1)	300 Tn.	Autoridad Portuaria de Baleares
Agua Water	Muelle Poniente Norte	3	100 Tn. (1)	200 Tn.	Autoridad Portuaria de Baleares
Agua Water	Muelle Poniente Sur	5	100 Tn. (1)	200 Tn.	Autoridad Portuaria de Baleares
Agua Water	Muelle de la 2ª Alineación de Poniente Norte	8	60 Tn		Autoridad Portuaria de Baleares
Agua Water	Muelle de la 2ª Alineación de Poniente Sur	8	60 Tn		Autoridad Portuaria de Baleares
Agua Water	Muelle de Paraires	3	100 Tn. (1)	300 Tn.	Autoridad Portuaria de Baleares
Agua Water	Muelle Porto-Pí	3	15 Tn. (1)	30 Tn.	Autoridad Portuaria de Baleares
Agua Water	Dique del Oeste 1ª alineación	8	100 Tn. (1)	640 Tn.	Autoridad Portuaria de Baleares
Agua Water	Dique del Oeste 2ª alineación	9	100 Tn. (1)	720 Tn.	Autoridad Portuaria de Baleares
Agua Water	Muelle de Ribera	4	100 Tn. (1)	360 Tn.	Autoridad Portuaria de Baleares
Hielo Ice	Muelle Industria Pesquera	0	Lamina 6 Tn./día	12 Tn./día	OP Mallorca Mar
Energía eléctrica Electricity	Portitxol	95	5 Kw - 220 v	30 Kw.	Autoridad Portuaria de Baleares
Energía eléctrica Electricity	Muelle Viejo	16	5 Kw - 220 v	40 Kw.	Autoridad Portuaria de Baleares
Energía eléctrica Electricity	Espigón Consigna	2	5 Kw - 220 v	10 Kw.	Varadero Palma
Energía eléctrica Electricity	Muelle Nuevo	55	5 Kw - 220 v	80 Kw.	Autoridad Portuaria de Baleares
Energía eléctrica Electricity	Muelle Nuevo	18	12 Kw - 220 v	100 Kw.	Autoridad Portuaria de Baleares
Energía eléctrica Electricity	Muelle Nuevo	3	18 Kw - 220 v	36 Kw.	Autoridad Portuaria de Baleares
Energía eléctrica Electricity	Muelle Nuevo	8	21 Kw - 380 v	100 Kw.	Autoridad Portuaria de Baleares
Energía eléctrica Electricity	Muelle Adosado	2	10 Kw - 220 v	15 Kw.	Autoridad Portuaria de Baleares
			5 Kw - 220 v		Autoridad Portuaria de Baleares
Energía eléctrica Electricity	Pantalán Muelle Lonja 1ª	2	5 Kw - 220 v	10 Kw.	Autoridad Portuaria de Baleares
Energía eléctrica Electricity	Pantalán Muelle Lonja 3ª	1	5 Kw - 220 v	5 Kw.	Autoridad Portuaria de Baleares
Energía eléctrica Electricity	Muelle Pescadores	3	4 Kw - 125/220 v	12 Kw.	Autoridad Portuaria de Baleares
Energía eléctrica Electricity	Paseo Marítimo - Jonquet	16	5 Kw - 220 v	40 Kw.	Autoridad Portuaria de Baleares
Energía eléctrica Electricity	Dársena San Magín	32	5 Kw - 220 v	90 Kw.	Autoridad Portuaria de Baleares
Energía eléctrica Electricity	Terminal Tráfico Local	20	10 Kw - 220 v	100 Kw.	Autoridad Portuaria de Baleares
Energía eléctrica Electricity	Paseo Marítimo	58	5 Kw - 220 v	170 Kw.	Autoridad Portuaria de Baleares
Energía eléctrica Electricity	Pantalán Cuarentena	14	5 Kw - 220 v	70 Kw.	Autoridad Portuaria de Baleares
Energía eléctrica Electricity	Ca'n Barbarà	27	5 Kw - 220 v	70 Kw.	Autoridad Portuaria de Baleares
Energía eléctrica Electricity	Ampliación Muelle Poniente	4	5 Kw - 220/380 v	20 Kw.	Autoridad Portuaria de Baleares
Energía eléctrica Electricity	Dique del Oeste	4	10 Kw - 220 v	40 Kw.	Autoridad Portuaria de Baleares

CLASE DE SUMINISTRO TYPE OF SUPPLY	SITUACIÓN LOCATION	Nº DE TOMAS Nº OF POINTS	CAPACIDAD HORARIA DE CADA TOMA HOURLY CAPACITY OF EACH POINT	CAPACIDAD HORARIA DEL MUELLE HOURLY CAPACITY OF THE QUAY	SUMINISTRADOR SUPPLIER
PUERTO DE ALCÚDIA PORT OF ALCÚDIA					
Agua Water	Muelle Pesquero	10	12 Tn.	24 Tn.	Autoridad Portuaria de Baleares
Agua Water	Muelle Comercial	9	12 Tn.	24 Tn.	Autoridad Portuaria de Baleares
Energía eléctrica Electricity	Muelle Pesquero	10	5 Kw - 220 v	40 Kw.	Autoridad Portuaria de Baleares
Energía eléctrica Electricity	Muelle Comercial	2	5 Kw - 220 v	40 Kw.	Autoridad Portuaria de Baleares
Gasóleo B Diesel B	Muelle Pesquero	1	40 tn.		Repsol, S.A.
PUERTO DE MAÓ PORT OF MAÓ					
Gasóleo B Diesel B	Muelle Cala Figuera	1	12 Tn./hora	12 Tn.	Capsa Estaciones de Servicios, S.A.
Gasóleo A Diesel A	Pta. del Rellotge	2	5/2.5 Tn/hora	7.5 Tn.	Club Marítimo de Mahón
Gasolina 97 Petrol 97	Pta. del Rellotge	2	4/2 Tn/hora	6 Tn.	Club Marítimo de Mahón
Agua Water	Muelle Cos Nou	10	4 Tn./hora	15 Tn.	Autoridad Portuaria de Baleares
Agua Water	Explanada embarcaciones	27	4 Tn./hora	15 Tn.	Autoridad Portuaria de Baleares
Agua Water	Sa Colársega	89	2 Tn/hora	varios muelles	Marina de Menorca
Agua Water	Muelle Poniente	25	2 Tn./hora	15 Tn.	Autoridad Portuaria de Baleares
Agua Water	M. Pesquero	6	2 Tn/hora	8 Tn.	Autoridad Portuaria de Baleares
Agua Water	M. Comercial	13	5 Tn/hora	20 Tn.	Autoridad Portuaria de Baleares
Agua Water	M. Comercial	7	2 Tn/hora	14 Tn.	Autoridad Portuaria de Baleares
Agua Water	Muelle Levante	20	2 Tn./hora	15 Tn.	Autoridad Portuaria de Baleares
Agua Water	Muelle Levante	36	2 Tn./hora	15 Tn.	Club M. Mahón
Agua Water	Pasarela C. Fonts	17	2 Tn./hora	15 Tn.	Autoridad Portuaria de Baleares
Agua Water	Costa Norte	21	2 Tn/hora	varios muelles	Ribera del Puerto
Energía eléctrica Electricity	Muelle Cos Nou	15	5 Kw./hora 380 V.	60 Kw.	Autoridad Portuaria de Baleares
Energía eléctrica Electricity	Explanada embarcaciones	23	32 Kw./hora 220/380 v.	400 Kw.	Autoridad Portuaria de Baleares
Energía eléctrica Electricity	Sa Colársega	89	8 Kw/hora 220 V.	varios muelles	Marina de Menorca
Energía eléctrica Electricity	Muelle Poniente	25	5 Kw./hora 220 V.	60 Kw.	Autoridad Portuaria de Baleares
Energía eléctrica Electricity	Muelle Pesquero	6	5 Kw/hora 220 V.	20 Kw.	Autoridad Portuaria de Baleares
Energía eléctrica Electricity	M. Comercial	7	6 Kw/hora 220 V.	40 Kw.	Autoridad Portuaria de Baleares
Energía eléctrica Electricity	Muelle Levante	20	5 Kw./hora 220 V.	60 Kw.	Autoridad Portuaria de Baleares
Energía eléctrica Electricity	Muelle Levante	13	5 Kw./hora 220 V.	60 Kw.	Club M. Mahón
Energía eléctrica Electricity	Pasarela C. Fonts	17	5 Kw./hora 220 V.	60 Kw.	Autoridad Portuaria de Baleares
Energía eléctrica Electricity	Costa Norte	36	3.5 Kw/hora 220 V.	varios muelles	Ribera del puerto
PUERTO DE EIVISSA PORT OF EIVISSA					
Gasóleo A Diesel A	Muelle Botafoc	8	20 Tn./hora	160 Tn.	C.L.H.
Gasóleo A Diesel A	Muelle Ro-Ro	1	3 Tn./hora	3 Tn.	C.L.H.
Gasóleo B Diesel B	Muelle Ro-Ro	1	12 Tn./hora	12 Tn.	C.L.H.
Agua Water	Muelle Levante	3	8 Tn./hora	24 Tn.	Autoridad Portuaria de Baleares
Agua Water	Contramuelle	3	8 Tn./hora	24 Tn.	Autoridad Portuaria de Baleares
Agua Water	Muelle Poniente		En obras Work in progress		Autoridad Portuaria de Baleares
Agua Water	Dique de Botafoc	4			Autoridad Portuaria de Baleares
Agua Water	Muelle Ribera P.	5	20 Kw - 220 v	40 Kw.	Autoridad Portuaria de Baleares
Energía eléctrica Electricity	Muelle Ro-Ro, Contramuelle y M. Pte.	4	20 Kw - 220 v	40 Kw.	Autoridad Portuaria de Baleares
Energía eléctrica Electricity	Contramuelle y M. Pte.	6	20 Kw - 220 v	40 Kw.	Autoridad Portuaria de Baleares
Energía eléctrica Electricity	Muelle Pesquero	4	5 Kw - 220 v	20 Kw.	Cofradía Pescadores
Energía eléctrica Electricity	Dique de Botafoc	1	20 Kw - 220 v	40 Kw.	Autoridad Portuaria de Baleares
Energía eléctrica Electricity	Dique de Botafoc	10	21 Kw - 220 v	41 Kw.	Autoridad Portuaria de Baleares
PUERTO DE LA SAVINA PORT OF LA SAVINA					
Gasóleo A Diesel A	Muelle Comercial	1	3 Tn/h	3 Tn	Petrofor S.L.
Gasóleo B Diesel B	Muelle Comercial	1	3 Tn/h	3 Tn	Petrofor S.L.
Gasolinas Petrol	Muelle Comercial	1	3 Tn/h	3 Tn	Petrofor S.L.
Gasóleo A Diesel A	Dársena Marina de Formentera	2			Marina de Formentera S.A.
Gasóleo A Diesel A	Dársena Marina de Formentera	1			Marina de Formentera S.A.

2.5 MEDIOS MECÁNICOS DE TIERRA DOCKSIDE CARGO HANDLING EQUIPMENT

2.5.1 GRÚAS CRANES

2.5.1.1 GRÚAS DE MUELLE DOCKSIDE CRANES

SITUACIÓN LOCATION	PROPIETARIO OWNER	Nº	TIPO TYPE	MARCA ENTERPRISE	ENERGÍA QUE EMPLEA POWER REQUIREMENTS	CARACTERÍSTICAS CHARACTERISTICS		RENDIMIENTO EN CONDICIONES NORMALES (Tns/hora) NORMAL HANDLING CAPACITY (Tons/hr)	AÑO DE CONSTRUCC. YEAR BUILT
						FUERZA Tm S.W.L. (Tons)	ALTURA SOBRE BMVE (m) HEIGHT ABOVE LOW WATERLINE (m)		
PUERTO DE PALMA PORT OF PALMA									
MUELLES DEL SERVICIO PORT AUTHORITY QUAYS									
Muelle de Ribera en San Carlos San Carlos wharf	Autoridad Portuaria de Baleares	2	Pórtico de radio variable Gantry crane	Macosa	380 v.	6,00	22,00	80	1976
Muelle de Ribera en San Carlos San Carlos wharf	Harinas de Mallorca, S.A.	1	Pórtico de radio variable Gantry crane	Imenasa	380 v.	28,00		80	1978
MUELLES DE PARTICULARES PRIVATE QUAYS									
		0							
PUERTO DE ALCÚDIA PORT OF ALCÚDIA									
MUELLES DEL SERVICIO PORT AUTHORITY QUAYS									
Muelle Adosado Feeder quay	Transportes Marítimos Alcudia, S.A.	1	Pórtico de radio variable Gantry crane	Imenasa	380 v.	15,00	21,00	150	1987
Muelle Adosado Feeder quay	Transportes Marítimos Alcudia, S.A.	1	Pórtico de radio variable Gantry crane	Imenasa	380 v.	28,50	21,00	150	1991
Muelle Adosado Feeder quay	Transportes Marítimos Alcudia, S.A.	1	Pórtico de radio variable Gantry crane	Imenasa	380 v.	30,00	21,00	150	1998
MUELLES DE PARTICULARES PRIVATE QUAYS									
		0				0,00	0,00	0	0
PUERTO DE MAÓ PORT OF MAÓ									
MUELLES DEL SERVICIO PORT AUTHORITY QUAYS									
Muelle Cos Nou	M. Meliá	1	Pórtico de radio variable Gantry crane	Imenasa	380 v.	28,00	24,00	250	1977
MUELLES DE PARTICULARES PRIVATE QUAYS									
		0				0,00	0,00	0	0
PUERTO DE EIVISSA PORT OF EIVISSA									
No existen None									
PUERTO DE LA SAVINA PORT OF LA SAVINA									
No existen None									

2.5.1.2 GRÚAS AUTOMOVILES MOBILE CRANES

SITUACIÓN LOCATION	PROPIETARIO OWNER	Nº	TIPO TYPE	MARCA ENTERPRISE	ENERGÍA QUE EMPLEA POWER REQUIREMENTS	CARACTERÍSTICAS CHARACTERISTICS		RENDIMIENTO EN CONDICIONES NORMALES (Tns/hora) NORMAL HANDLING CAPACITY (Tons/hr)	AÑO DE CONSTRUCC. YEAR BUILT
						FUERZA Tm S.W.L. (Tons)	ALTURA SOBRE BMVE (m) HEIGHT ABOVE LOW WATERLINE (m)		
PUERTO DE PALMA PORT OF PALMA			No existen None						
PUERTO DE ALCÚDIA PORT OF ALCÚDIA			No existen None						
PUERTO DE MAÓ PORT OF MAÓ			No existen None						
PUERTO DE EIVISSA PORT OF EIVISSA			No existen None						
PUERTO DE LA SAVINA PORT OF LA SAVINA			No existen None						

2.5.1.3 NUMERO DE GRÚAS. RESUMEN NUMBER OF CRANES. SUMMARY

TIPO TYPE	DEL SERVICIO PUBLIC	DE PARTICULARES PRIVATE	TOTAL
PUERTO DE PALMA PORT OF PALMA			
Pórtico de radio variable Gantry crane	2	1	3
TOTAL DE PÓRTICO TOTAL PORTAL CRANES	2	1	3
TOTAL	2	1	3
PUERTO DE ALCÚDIA PORT OF ALCÚDIA			
Pórtico de radio variable Gantry crane	-	5	5
TOTAL DE PÓRTICO TOTAL PORTAL CRANES	-	5	5
TOTAL	-	5	5
PUERTO DE MAÓ PORT OF MAÓ			
Pórtico de radio variable Gantry crane	-	1	1
TOTAL DE PÓRTICO TOTAL PORTAL CRANES	-	1	1
TOTAL	-	1	1
PUERTO DE EIVISSA PORT OF EIVISSA			
No existen None			
PUERTO DE LA SAVINA PORT OF LA SAVINA			
No existen None			



2.5.2 INSTALACIONES ESPECIALES DE CARGA Y DESCARGA SPECIAL LOADING AND UNLOADING FACILITIES

SITUACIÓN LOCATION	PROPIETARIO OWNER	AÑO DE CONSTRUCCIÓN YEAR OF CONSTRUCTION	CARACTERÍSTICAS CHARACTERISTICS
PUERTO DE PALMA PORT OF PALMA			
Muelle de Ribera San Carlos	Harinas de Mallorca, S.A.	1974	Silos de cereales 5.900 Tn. de capacidad, 2 tomas de descarga de 100 Tn./hora Capacity grain silos - 2 unloading points, 100t/hour
Dique del Oeste - 2ª alineación	Silos y almacenes Baleares, S.A.	1968	3 Silos de cemento de 3.800 Tn. de capacidad, 1 toma de descarga de 200 Tn./hora 3 3800t cement silos, 1 unloading point - 200t/hour
Dique del Oeste - 2ª alineación	Cemex España, S.A.	1968	3 Silos de cemento de 3.800 Tn. de capacidad, 1 toma de descarga de 200 Tn./hora 3 3800t cement silos, 1 unloading point - capacity 200t/hour
Dique del Oeste - 2ª alineación	GESA	1968	Nafta, 1 toma de descarga de 170 Tn./hora Petrol, 1 unloading point, capacity 170t per hour
Dique del Oeste -3ª alineación	C.L.H.	1968	Descarga FUEL 300 m³/hora; Gasóleo y JetA1: 500 m³/hora Diesel - 300m³/hour; Petrol and JetA1, 500 m³/hour
PUERTO DE ALCÚDIA PORT OF ALCÚDIA			
Camí dels Molls	REPSOL S.A.		Pantalán de 75 m. para descarga de Butano 75m pontoon for unloading butane gas
Muelle Ribera	Productos Asfálticos, S.A.	1966	Betunes asfálticos, descarga por tubería, 3 silos en Muelle Ribera de 1.990 m³. 3 1990 m³ silos for unloading asphalt by pipeline
Muelle Comercial	Cemex España, S.A.	1972	Cemento, descarga por tubería 200 Tn./hora Cement unloading by pipeline, 200t / hour
PUERTO DE MAÓ PORT OF MAÓ			
Muelle Cos Nou	Cemex España	1980	2 Silos cemento de 1.500 Tn. de capacidad c/u. Diesel, 1 unloading point 200 m³/hour, loading 120 m³/hour
Muelle Cos Nou	Cemex España	1980	2 Silos cemento de 1.500 Tn. de capacidad, 1 silo de 1.900 Tn. 2 1500t capacity cement silos, 1 1900t capacity cement silo
Muelle Cos Nou	Gas y Electricidad Generación	1985	Fuel-oil y gasoil, 1 toma descarga 180 m³/hora Diesel and diesel oil - 1 unloading point 180 m³/hour
PUERTO DE EIVISSA PORT OF EIVISSA			
Dique de Botafoch	C.L.H.	2005	Gasóleo descarga 375 m³/hora Diesel oil unloading 375 m³/hour
Dique de Botafoch	Gas y Electricidad generación	2005	
PUERTO DE LA SAVINA PORT OF LA SAVINA			
No existen None			

2.5.4 MATERIAL AUXILIAR DE CARGA, DESCARGA Y TRANSPORTE AUXILIAR CARGO HANDLING AND TRANSPORT EQUIPMENT

CLASE DE MATERIAL TYPE OF EQUIPMENT	PROPIETARIO OWNER	Nº	ENERGÍA QUE EMPLE POWER USED	CARACTERÍSTICAS CHARACTERISTICS
PUERTO DE PALMA PORT OF PALMA				
Carretilla elevadora Forklift truck	Trasmediterránea	3	Gasóleo Diesel	Entre 2,5 y 28 Between 2.5 and 28
Carretilla elevadora Forklift truck	Herederos de Pedro J. Pujol	2	Gasóleo Diesel	Entre 2,5 y 5 Between 2.5 and 5
Carretilla elevadora Forklift truck	Servicios Técnicos Portuarios	9	Gasóleo Diesel	Entre 0,4 y 2 Tn Between 0.4 and 2t
Carretilla elevadora Forklift truck	Techno Craft	1	Gasóleo Diesel	
Carretilla elevadora Forklift truck	Astilleros de Mallorca,S.A.	1	Gasóleo Diesel	1,8 Tn
Carretilla elevadora Forklift truck	Audax Marina	2	Gasóleo Diesel	
Carretilla elevadora Forklift truck	Cemex España	1	Gasóleo Diesel	
Carretilla elevadora Forklift truck	Silos y Almacenes	1	Gasóleo Diesel	
Carretilla elevadora Forklift truck	Club Nautico Portixol	1	Gasóleo Diesel	2,5 Tn
Carretilla elevadora Forklift truck	Mediterránea 2000	2	Gasóleo Diesel	2,5 Tn
Carretilla elevadora Forklift truck	Opmallorcamar	1	Gasóleo Diesel	2,5 Tn
Carretilla elevadora Forklift truck	Balearic Handling	2	Gasóleo Diesel	2,5 Tn
Carretilla elevadora Forklift truck	Real Club Náutico	1	Gasóleo Diesel	2,5 Tn
Carretilla elevadora Forklift truck	Servicios Náuticos Integrados Palma	1	Gasóleo Diesel	2,5 Tn
Carretilla elevadora Forklift truck	Mundi tubo	1	Gasóleo Diesel	2,5 Tn
Carretilla elevadora Forklift truck	Undercover Solutions	1	Gasóleo Diesel	2,5 Tn
Cucharas Clamshell cranes	Autoridad Portuaria de Baleares	7		3,5 y 12 Tn 3.5t and 12t
Tolvas Hoppers	Herederos de Pedro J. Pujol	2		25 m³
Cabezas Tractoras Tractor units	Trasmediterránea, S.A.	36	Gasóleo Diesel	Entre 3 y 38 Tn Between 3 and 38t
Grúas de armamento Equipment cranes	Astilleros de Mallorca,S.A.	5	Eléctrica Electricity	Entre 10 y 25 Tn Between 10 & 25t
Grúas varada embarcaciones Boat lifts	Club de Mar	2	Eléctrica Electricity	3 & 10 Tn
Grúas varada embarcaciones Boat lifts	Audax Marina	1	Eléctrica Electricity	
Grúas varada embarcaciones Boat lifts	Pto. Portixol	1	Eléctrica Electricity	
Grúas varada embarcaciones Boat lifts	Club Marítimo Molinar de Levante	1	Eléctrica Electricity	
Grúas varada embarcaciones Boat lifts	Club Nautico Portixol	1	Eléctrica Electricity	
Puente grúa Overhead crane	Astilleros de Mallorca,S.A.	6	Eléctrica Electricity	3,2 y 5 Tn 3.2t and 5t
Travel-lift	Servicios Técnicos Portuarios	5	Gasóleo Diesel	30,100, 150, 200 & 700 Tn
Travel-lift	Audax Marina	1	Gasóleo Diesel	60 Tn
Tractor arrastre Tractor	Astilleros de Mallorca,S.A.	2	Eléctrica Electricity	
Plataforma elevadora Service lift	Servicios Técnicos Portuarios	2	Eléctrica Electricity	
Plataforma elevadora Service lift	Astilleros de Mallorca,S.A.	1	Eléctrica Electricity	
Plataforma elevadora Service lift	Absolute Boat Care	1	Eléctrica Electricity	
Plataforma elevadora Service lift	Servicios Náuticos Integrados Palma	1	Eléctrica Electricity	
Barredora Mechanical sweeper	Servicios Técnicos Portuarios	1	Gasóleo Diesel	
Palas cargadoras Front end loaders	Harinas de Mallorca S.A.	3	Gasóleo Diesel	
Vehículo eléctrico Electric vehicle	Servicios Técnicos Portuarios	1	Eléctrica Electricity	
Vehículo eléctrico Electric vehicle	Astilleros de Mallorca,S.A.	4	Eléctrica Electricity	
Vehículo Emergencias Emergency Vehicle	Servicios Técnicos Portuarios	1	Gasóleo Diesel	
PUERTO DE ALCÚDIA PORT OF ALCÚDIA				
Travel-lift	Alcudia Mar	1	Gasóleo Diesel	80 y 150 Tn 80 and 150t
Grúas varada embarcaciones Boat lifts	Alcudia Mar	1		8 Tn.
Máquina limpiadora	Alcudia Mar	2		
Carretilla elevadora Forklift truck	Transportes Marítimos Alcudia, S.A.	2	Gasóleo Diesel	Entre 3 y 37 Tn Between 3 and 37t
Carretilla elevadora Forklift truck	Construcciones Nav. Bennesar	1	Gasóleo Diesel	2,5 Tn
Cabezas Tractoras Tractor units	Transportes Marítimos Alcudia, S.A.	1	Gasóleo Diesel	30 Tn.
Cucharas Clamshell cranes	Transportes Marítimos Alcudia, S.A.	6		5 y 22 m³ 5 and 22m³
Tolva Hopper	Transportes Marítimos Alcudia, S.A.	1		25 m³
Retroexcavadoras Back loaders	Transportes Marítimos Alcudia, S.A.	2	Gasóleo Diesel	

CLASE DE MATERIAL TYPE OF EQUIPMENT	PROPIETARIO OWNER	Nº	ENERGÍA QUE EMPLE POWER USED	CARACTERÍSTICAS CHARACTERISTICS
PUERTO DE MAÓ PORT OF MAÓ				
Carretilla elevadora Forklift truck	F.J. Cardona Tremol, S.L.	1	Gasóleo Diesel	4 Tn.
Carretilla elevadora Forklift truck	Agencia Meliá Vives, S.L.	2	Gasóleo Diesel	14 & 30 Tn.
Carretilla elevadora Forklift truck	C.L.H., S.A.	1	Gasóleo Diesel	2,5 Tn.
Carretilla elevadora Forklift truck	Port Llança C.B.	1	Gasóleo Diesel	2,5 Tn.
Carretilla elevadora Forklift truck	Cemex	1	Gasóleo Diesel	2,5 Tn.
Carretilla elevadora Forklift truck	Pedro´s Boat Center	2	Gasóleo Diesel	2,5 Tn.
Carretilla elevadora Forklift truck	Gaspar Melsión	1	Gasóleo Diesel	1,5 Tn.
Cabezas Tractoras Tractor units	F.J. Cardona Tremol, S.L.	2	Gasóleo Diesel	35 Tn.
Cabezas Tractoras Tractor units	Agencia Meliá Vives, S.L.	1	Gasóleo Diesel	
Travel-lift	Pedro´s Boat Center	1	Gasóleo Diesel	50 Tn.
Travel-lift	Nautic Center	1	Gasóleo Diesel	25 Tn.
Tractor	Pedro´s Boat Center	2	Gasóleo Diesel	
Grúas varada embarcaciones Boat lifts	Club Marítimo Mahón	1	Eléctrica Electricity	3 Tn.
Grúas varada embarcaciones Boat lifts	Club Náutico Villacarlos	1	Eléctrica Electricity	
Grúas varada embarcaciones Boat lifts	Nautic Center	1	Eléctrica Electricity	
Grúa auto. Varada embarc.	Pedro´s Boat Center	1	Gasóleo Diesel	
PUERTO DE EIVISSA PORT OF EIVISSA				
Carretilla elevadora Forklift truck	Marina de Botafoch	1	Gasóleo Diesel	3 Tn.
Carretilla elevadora Forklift truck	Trasmediterránea	2	Gasóleo Diesel	3 Tn.
Carretilla elevadora Forklift truck	Trascoma	1		
Carretilla elevadora Forklift truck	Tanit Ibiza Port	1	Gasóleo Diesel	2,5 Tn.
Carretilla elevadora Forklift truck	Serv. Marítims Port Eivissa	2	Gasóleo Diesel	2,5 Tn.
Cabezas Tractoras Tractor units	Trasmediterránea	3	Gasóleo Diesel	
Cabezas Tractoras Tractor units	Cemex	1	Gasóleo Diesel	Volvo
Grúas varada embarcaciones Boat lifts	Tanit Ibiza Port	1	Eléctrica Electricity	12 Tn.
Grúas varada embarcaciones Boat lifts	Club Náutico de Ibiza	1	Eléctrica Electricity	12 Tn.
Travel Lift	Tanit Ibiza Port	1	Gasóleo Diesel	160 Tn.
Travel Lift	Pto. Dep. Ibiza Nueva	1	Gasóleo Diesel	30 Tn.
Travel Lift	Marina de Botafoch	1	Gasóleo Diesel	30 Tn.
Trailer porta Barcos	Tanit Ibiza Port	1	Gasóleo Diesel	30 Tn.
Dispositivo descarga cemento	Cermex	1		
PUERTO DE LA SAVINA PORT OF LA SAVINA				
Travel Lift	Formentera Mar	1	Gasóleo Diesel	32 Tn.



2.5.5 OTRO MATERIAL AUXILIAR OTHER AUXILIARY EQUIPMENT

CLASE DE MATERIAL TYPE OF EQUIPMENT	PROPIETARIO OWNER	Nº	ENERGÍA QUE EMPLEA POWER USED	CARACTERÍSTICAS CHARACTERISTICS
PUERTO DE PALMA PORT OF PALMA				
Grupo electrógeno Power generator	Autoridad Portuaria de Baleares	1	Gasóleo Diesel	Electra Molins 68 Kva.
Grupo electrógeno Power generator	Autoridad Portuaria de Baleares	2	Gasóleo Diesel	Perkins 72,5 Kva.
Pasarela automóvil Gangway truck	Autoridad Portuaria de Baleares	5	Eléctrica Electricity	2 Motores 2 CV
Pasarela automóvil Gangway truck	Autoridad Portuaria de Baleares	3	Eléctrica Electricity	
Grupo electrógeno Power generator	Autoridad Portuaria de Baleares	1	Gasóleo Diesel	Molins-Diter 14 KVA
Grupo electrógeno Power generator	Autoridad Portuaria de Baleares	1	Gasóleo Diesel	Honda 4,5 KW
Báscula Weighbridge	Autoridad Portuaria de Baleares	1		60 Tn.
Báscula Weighbridge	Autoridad Portuaria de Baleares	1		50 Tn.
Camión plataforma Flatbed truck	Autoridad Portuaria de Baleares	2	Gasóleo Diesel	Volvo FL 612 12 Tn. Volvo FM 762 26 Tn.
Motobomba remolcable	Autoridad Portuaria de Baleares	1	gasolina s/plomo	Renault 2165 cm3 108CV
Furgón Scanner Mercedes 313 CDI Mercedes 313 CDI Scanner van	Autoridad Portuaria de Baleares	3	Gasóleo Diesel	95 C.V.
Scaners Scanners	Autoridad Portuaria de Baleares	9	Eléctrica Electricity	
Detector de metales Metal detectors	Autoridad Portuaria de Baleares	8	Eléctrica Electricity	
PUERTO DE ALCÚDIA PORT OF ALCÚDIA				
Cucharas Clamshell cranes	Transportes Marítimos Alcudia, S.A.	2	Electrohidráulica Electro-hydraulic	Volumen de carga 18 m³.
	Transportes Marítimos Alcudia, S.A.	1	Electrohidráulica Electro-hydraulic	Volumen de carga 6 m³.
	Transportes Marítimos Alcudia, S.A.	1	Electrohidráulica Electro-hydraulic	Volumen de carga 23 m³.
Pulpos	Transportes Marítimos Alcudia, S.A.	1	Electrohidráulica Electro-hydraulic	Volumen de carga 8 m³.
	Transportes Marítimos Alcudia, S.A.	1	Electrohidráulica Electro-hydraulic	Volumen de carga 4,5 m³.
Scaners Scanners	Autoridad Portuaria de Baleares	2	Eléctrica Electrical	
Detector de metales Metal detectors	Autoridad Portuaria de Baleares	3	Eléctrica Electrical	
PUERTO DE MAÓ PORT OF MAÓ				
Pasarela móvil Mobile gangway	Autoridad Portuaria de Baleares	1	Eléctrica Electrical	2 Motores de 2 CV
Báscula Weighbridge	Autoridad Portuaria de Baleares	1	Eléctrica Electrical	40 Tn.
Báscula Weighbridge	Cemenland	1		40 Tn.
Grupo electrógeno Power generator	Autoridad Portuaria de Baleares	1	Gasolina Petrol	5 KW-220 V
Grupo electrógeno Power generator	Autoridad Portuaria de Baleares	1	Gasolina Petrol	3 KW-220 V
Furgón Scanner Mercedes 313 CDI Mercedes 313 CDI Scanner van	Autoridad Portuaria de Baleares	1	Gasóleo Diesel	95 C.V.
Scaners Scanners	Autoridad Portuaria de Baleares	3	Eléctrica Electrical	
Detector de metales Metal detectors	Autoridad Portuaria de Baleares	2	Eléctrica Electrical	
PUERTO DE EIVISSA PORT OF EIVISSA				
Báscula Weighbridge	Cemex España S.A. (en A.O.T.)	1		50 Tn.
Bomba contraincendios Fire hydrant	Autoridad Portuaria de Baleares	1	Gasóleo Diesel	10 H.P.
Grupo electrógeno Power generator	Autoridad Portuaria de Baleares	1	Gasolina Petrol	3 Kw - 220 v
Equipo contraincendios Botafoc 1 Firefighting equipment Botafoc 1	Autoridad Portuaria de Baleares	1	Gasóleo Diesel	55 Kw
Equipo contraincendios Botafoc 2 Firefighting equipment Botafoc 2	Autoridad Portuaria de Baleares	1	Eléctrica Electrical	45 Kw
Equipo contraincendios Botafoc 3 Firefighting equipment Botafoc 3	Autoridad Portuaria de Baleares	1	Eléctrica Electrical	2,1 Kw
Furgón Scanner Mercedes 313 CDI Mercedes 313 CDI Scanner van	Autoridad Portuaria de Baleares	2	Gasóleo Diesel	95 C.V.
Scanner Scanner	Autoridad Portuaria de Baleares	1	Eléctrica Electrical	
Detección de metales	Autoridad Portuaria de Baleares	1	Eléctrica Electrical	
PUERTO DE LA SAVINA PORT OF LA SAVINA				
Motobomba remolcable Portable generator	Autoridad Portuaria de Baleares	1	Gasóleo Diesel	6 H.P.
Furgón Scanner Mercedes 313 CDI Mercedes 313 CDI Scanner van	Autoridad Portuaria de Baleares	1	Gasóleo Diesel	95 C.V.

2.6 MATERIAL FLOTANTE FLOATING EQUIPMENT

2.6.1 DRAGAS DREDGERS

No existen None

2.6.2 REMOLCADORES TUGBOATS

NOMBRE NAME	PROPIETARIO OWNER	ENERGÍA QUE EMPLEA POWER USED	POTENCIA (H.P.) FORCE (H.P.)	ESLORA (m) LENGTH (m)	MANGA (m) BEAM (m)	PUNTAL (m) BEAM (m)	AÑO DE CONSTRUCCIÓN YEAR BUILT
PUERTO DE PALMA PORT OF PALMA							
Blanca "S"	Remolcanosa	Gasóleo Diesel	1,998x2	23,99	10,00	4,75	2006
R Sofia	Remolcanosa	Gasóleo Diesel	1,998x2	23,99	10,00	4,75	2008
PUERTO DE ALCÚDIA PORT OF ALCÚDIA							
Punta Torre	Remolcanosa	Gasóleo Diesel	2.300	27,17	7,90	3,95	1974
PUERTO DE MAÓ PORT OF MAÓ							
R Catalina	Remolcanosa	Gasóleo Diesel	1740x2	29,97	9,00	4,88	1997
PUERTO DE EIVISSA PORT OF EIVISSA							
Julia "S"	Remolcanosa	Gasóleo Diesel	1,100x2	20,00	8,20	3,90	2003
PUERTO DE LA SAVINA PORT OF LA SAVINA							
No existen None							

2.6.3 GÁNGUILES, GABARRAS Y BARCAZAS HOPPERS, LIGHTERS AND BARGES

No existen None

2.6.4 GRÚAS FLOTANTES FLOATING CRANES

No existen None

2.6.5 OTROS MEDIOS FLOTANTES AUXILIARES DE SERVICIO OTHER FLOATING EQUIPMENT

NOMBRE NAME	PROPIETARIO OWNER	CARACTERÍSTICAS DE LA EMBARCACIÓN BOAT CHARACTERISTICS				AÑO DE CONSTRUCCIÓN YEAR BUILT
		POTENCIA (H.P.) FORCE (H.P.)	ESLORA (m) LENGTH (m)	MANGA (m) BEAM (m)	PUNTAL (m) BEAM (m)	
FARO DE ANCIOLA	A.P.B.	2x124 cv	9,2 m	3,16 m	1,15 m	1983
FARO DE TRAMONTANA	A.P.B.	2x102 cv	8,65 m	3,08 m	1,65 m	1975
FARO DE FAVARITX	A.P.B.	40 cv f.b.	4,35 m	1,72 m	1,12 m	1993
FARO DE CAVALLERIA	A.P.B.	240 cv	7,28 m	2,76 m		2000
FARO DE NATI	A.P.B.	50 cv	4,38 m	1,93 m		1999
FAR DE FORMENTOR	A.P.B.	10 Kw	3,99m.	1,90 m		1999
PATRÓ MORELL	A.P.B.	59 cv	7,50 m	2,65 m		2005

2.7 ACCESOS TERRESTRES Y COMUNICACIONES LAND ACCESS AND COMMUNICATIONS

2.7.1 ACCESOS TERRESTRES Y COMUNICACIONES INTERIORES

PUERTO DE PALMA

La vía principal del puerto denominada Paseo Marítimo Ingeniero Gabriel Roca, tiene una longitud de 3.200 metros; conecta los Muelles Comerciales, Contramuelle Mollet, Terminal de Pasajeros de Tráfico Local, Muelles de Poniente, Muelle Ribera San Carlos y Dique del Oeste.

Los Muelles Comerciales disponen de un vial central de 1.100 metros de longitud que arranca de la autovía PM-19 de Palma al Aeropuerto y está constituido por dos calzadas de 8,5 metros de ancho cada una, separadas por una mediana ajardinada.

En el Contramuelle Mollet existe un vial de 380 m. de longitud y 7,5 m. de anchura. El Muelle de Pescadores tiene una vía de circulación de 280 m. de longitud, con un ancho de 12 metros.

Los Muelles Comerciales se comunican con el Contramuelle Mollet mediante un vial interior de 400 m. de longitud, con un ancho de 7,5m.

Las vías de entrada y salida del Muelle Peraires, que enlazan con el Paseo Marítimo, tienen una longitud total de 430 m. con anchos variables de 7 a 14 metros. A dicho Muelle se accede mediante un paso elevado de 80 m. de longitud y 11 de anchura.

Desde la intersección del Paseo Marítimo con la calle Joan Miró se accede, por un vial de 1.000 m. de longitud y 19 m. de anchura (dos calzadas de 2 carriles de 3,50 m. cada una, separadas por un andén central de 5 m.), al Dique del Oeste, donde existe una vía de circulación de 1.700 m. de longitud y un ancho comprendido entre 7 y 9 metros, y al Muelle de Ribera de San Carlos, cuya vía principal tiene 215 m. de longitud y 7 de ancho.

El pavimento en todas estas calzadas es de aglomerado asfáltico.

PUERTO DE ALCÚDIA

En el Puerto de Alcúdia existen dos zonas claramente diferenciadas; la Dársena Comercial y al Dársena para embarcaciones menores formada por el Muelle Pesquero y el Club Marítimo Alcudiamar.

El Muelle Comercial tiene acceso a partir de un parterre triangular de distribución, donde finaliza el vial Ingeniero Gabriel Roca y comienza el Camino de los Muelles que discurre junto a la escollera y va a parar a la zona de unión del Muelle de Ribera y el Muelle Adosado. Este vial, formado por 2 carriles, tiene una longitud de 550 metros y una anchura de 7 m.

Sin embargo, los Muelles Comerciales tienen su principal acceso a través de un vial que arranca a unos 110 metros de la rotonda de intersección de la PM-225 de "Port d'Alcúdia a Alcanada" con la "Variante de Alcúdia. Tramo II". Este vial, formado por calzada de anchura variable y carriles de circulación de 3,5 metros de ancho, evita el paso directo del tráfico de carbón y mercantil del núcleo urbano.

2.7.1 LAND ACCESS AND INTERIOR COMMUNICATIONS

PORT OF PALMA

The main port thoroughfare, Ingeniero Gabriel Roca is 3200m long and connects the Commercial Docks, the Contramoll Mollet, the Local Traffic Passenger Terminals, the Ponent Docks, the Sant Carles Quay and the Dic de l'Oest.

The Commercial Docks are served by an 1100m long central thoroughfare, starting from the PM-19 motorway running from Palma to the airport, consisting of two 8.5m wide carriageways, and separated by a landscaped central reservation.

Contramoll Mollet is served by a 380m long, 7.5m wide thoroughfare and the Fish Quay is served by a 280m long, 12m wide thoroughfare.

The Commercial Docks are linked to Contramoll Mollet by 400m long, 7.5m wide roadway.

The access and exit roads from the Peraires Quay linking the Passeig Marítim are 430m long with a variable width ranging from 7 to 14m. This Quay is accessed by an 80m long, 11m wide flyover.

The intersection of the Passeig Marítim with Avinguda Joan Miró provides access to the Dic del l'Oest through a 1000m long, 19m wide dual carriageway (two 3.5m lanes in each direction, separated by a 5m central reservation). The Dic de l'Oest itself is served by a 1700m long thoroughfare with a width of between 7 and 9m and the Sant Carles Quay is served by a 215m long, 7m wide thoroughfare.

The road surface of all the above thoroughfares is an asphalt mixture.

PORT OF ALCÚDIA

The Port of Alcudia comprises two clearly differentiated areas - the Commercial Basin and the basin for smaller craft formed by the Alcudiamar Yacht Club and the Fish Quay.

The Commercial Docks can be accessed from a triangular traffic island, where Ingeniero Gabriel Roca ends and the Dock Road starts, running parallel to the breakwater up to the point where the two main quays meet. This thoroughfare, comprised of a dual carriageway is 550m long and 7m wide.

However, the main access to the Commercial Docks is through a thoroughfare starting some 110m from the roundabout at the junction of the PM-225 Port of Alcudia to Alameda road and the Alcudia relief road. This thoroughfare with 3.5m wide lanes prevents coal and commercial traffic from passing through the town centre.

En la Dársena para embarcaciones menores se diferencia, a raíz de la reciente peatonización del Paseo Marítimo, el acceso al muelle pesquero (a través de la C/. Teodoro Canet) del acceso al Club Marítimo Alcudiamar.

PUERTO DE MAÓ

Las comunicaciones interiores de las diversas zonificaciones del Puerto de Maó se caracterizan principalmente por el trazado del renovado antiguo vial que discurre desde el extremo de levante del Muelle del Cos Nou hasta el Muelle del Fonduco en el término municipal d'Es Castell.

Con una longitud total de 4.500 metros y una anchura que oscila entre 6 y 8 m. con dos carriles de circulación en todo su recorrido, este vial, de trazado inmemorial, situado siempre longitudinal y paralelamente a la fachada sucesiva de edificios fronteros con la zona de servicio del puerto, ofrece la comunicación a las diversas y variadas zonas de actividades portuarias (pasajeros, comerciales, deportivas turísticas, pesqueras, etc...) a la vez que por sus condiciones y ausencia de alternativas en comunicaciones de la población, se utiliza como vía de ronda.

Sin embargo todo el tráfico comercial de los muelles del Cos Nou discurre por un nuevo vial que arranca en la rotonda de intersección de la carretera de Fornells y termina en la entrada a dichos muelles. Este vial formado por dos carriles, tiene una longitud de unos 500 m.

Desde la carretera de La Mola a la Estación Naval de Mahón sin atravesar el Muelle del Cos Nou, se accede por un vial de 390 m, cuya ampliación -a expensas de la franja terrestre litoral- queda así unida directamente a la zona operativa del muelle, según las previsiones del Plan de Utilización de los Espacios Portuarios del Puerto de Mahón aprobado por O.M. de 14 de marzo de 2006.

PUERTO DE EIVISSA

El Puerto de Eivissa puede considerarse dividido en tres zonas: sur y norte, que se comunican por el exterior del puerto, por la Avenida Santa Eulalia y zona al abrigo del dique de Botafoc.

Los viales interiores principales discurren a través del Muelle de la Consigna y Muelle Interior, con una longitud interior de 550 metros, con dos carriles de circulación cada uno. El vial interior que permite el acceso al dique de Botafoc tiene su origen en una rotonda en la que confluyen la Avenida Juan Carlos I con la Avenida Ocho de Agosto. Tiene una longitud de 1200 metros y una anchura de calzada de 7,80 metros con un carril de circulación para cada sentido.

PUERTO DE LA SAVINA

El vial de la calzada de Poniente, que enlaza la carretera a San Francisco Javier con los Muelles Comerciales y la Estación Marítima, tiene una longitud de 300 metros y una anchura de 8 m.

El Vial interno al Muelle de Ribera, con una longitud de 560 metros y un ancho de 7 m., enlaza con el anterior con la nueva Dársena Pesquera.

After the recent pedestrianisation of the Passeig Marítim, there is now a separate access to the Fish Quay (from Teodoro Canet) and the Alcudiamar Yacht Club from the marina for smaller craft.

PORT OF MAÓ

Interior communications in the different areas of the Port of Maó are characterised by the route of the old thoroughfare running from the eastern end of the Cos Nou docks to the Fonduco quay in the municipality of Es Castell.

This ancient route, a 4500m long, 6-8m wide dual carriageway running parallel to the port service area, connects a wide variety of harbour activities (passenger, commercial, sporting, tourist, fishing etc.) and also functions as an informal ring road due to the lack of alternative routes in the area.

However all the commercial traffic for the Cos Nou docks circulates along a new thoroughfare starting at the roundabout at the Fornells road junction and ending at the entrance to the docks. This thoroughfare, comprising two carriageways is 500m long.

This thoroughfare is accessed from the road from La Mola to the Naval Base by a 390m slipway, without entering the Cos Nou docks, connecting the operational area of the docks, in accordance with the Plan for the Use of the Port of Maó, approved by Ministerial Order on the 14th March 2006.

PORT OF EIVISSA

The Port of Eivissa can be divided into three areas: northern and southern zones, which are connected around the outside of the harbour by the Avinguda Santa Eulària and the area around the Botafoc breakwater.

The main interior thoroughfares run past the Consigna quay and the inner docks with a total length of 550m and two carriageways each. The inner thoroughfare permitting access to the Botafoc quay starts at the roundabout at the junction of Avinguda Joan Carles I and the Avinguda 8 d'Agost and has a total length of 1200m, a total width of 7.8m and one carriageway in each direction.

PORT OF LA SAVINA

The western thoroughfare linking the road to Sant Francesc Xavier with the Commercial Docks and the Passenger Terminal is 300m long and 8m wide.

The internal thoroughfare leading to the Ribera quay is 560m long and 7m wide also links up with the new Fish Quay.





3



3

Obras o actividades autorizadas a particulares

Authorised private sector building work and other

3.1 **CONCESIONES VIGENTES
AL COMENZAR EL AÑO 2013**
CONCESSIONS AUTHORISED BEFORE 2013

3.2 **CONCESIONES AUTORIZADAS EN EL AÑO 2013**
CONCESSIONS AUTHORISED IN 2013

3.1 CONCESIONES VIGENTES AL COMENZAR EL AÑO 2014 CONCESSIONS AUTHORISED BEFORE 2014

Nº	DESCRIPCIÓN DESCRIPTION	FECHA AUTORIZACIÓN AUTHORISATION	TITULAR OPERATOR	TASA ANUAL ANNUAL COST
PUERTO DE PALMA PORT OF PALMA				
49 COP	ACOND. ZONA CARENADO DE YATES FITTING OUT OF THE YACHT CAREENING ZONE	05.11.74	ASTILLEROS DE MALLORCA S A	6.176,00 €
81 COP	ALIVIADERA DE ESTAC BOMBEO AGUAS RESIDUALES SPILLWAY FOR THE SEWAGE PUMPING STATION	08.03.84	E.M. D'AIGUES I CLAVEGUERAM SA	3.310,00 €
25/40 COP	AMPLIACIÓN DÁRSENA DEPORTIVA ENLARGEMENT OF MARINA	22.10.73	CLUB DE MAR MALLORCA	530.014,00 €
82 COP	AMPLIACIÓN INST. TANQUE 50000 L.M. PESQUERO ENLARGEMENT OF OF 5000L TANK FISH QUAY	08.03.84	REPSOL CIAL PROD PETROL S A	1.414,00 €
180-COP	CANALIZACIÓN SUBTERRÁNEA EN SON VENT UNDERGROUND CABLE LAYING SON VENT	27.06.97	COMUN.AUTONOM.I.BALEARES	0,00 €
75 COP	CASA BOMBAS CANALIZ. EMISARIO SUB. Y BOYA BALIZ UNDERGROUND CABLE LAYING PUMPING STATION BEACONS	23.04.80	E.M. D'AIGUES I CLAVEGUERAM SA	41.113,00 €
87 COP	CONSTRUCCIÓN SIFÓN EN DESEMBOCADURA T. SA RIERA CONSTRUCTION OF SIPHON AT THE MOUTH OF SA RIERA	29.07.83	E.M. D'AIGUES I CLAVEGUERAM SA	260,00 €
96 COP	ESCUELA DE FORMACIÓN NÁUTICO PESQUERA SA PESQUERA MARINE TRAINING SCHOOL	25.04.84	INST SOCIAL DE LA MARINA	0,00 €
88 COP	ESTACIÓN IMPULSIÓN DE AGUAS RESIDUALES SEWAGE PUMPING STATION	16.09.82	E.M. D'AIGUES I CLAVEGUERAM SA	3.148,00 €
41-COP	HOTEL PORTITXOL	25.02.98	LANGOSTA HOTEL Y RESTAURANTE S	21.611,00 €
97 COP	IMPULSIÓN AGUAS RESIDUALES ZONA PONIENTE SEWAGE PUMPING WEST	18.06.87	E.M. D'AIGUES I CLAVEGUERAM SA	2.207,00 €
106 COP	INSTALACIÓN DESCARGA EN EL DIQUE OESTE UNLOADING FACILITIES DIC DE L'OEST	01.07.89	CLH S A	188.271,00 €
15-COP	INSTALACIONES NÁUTICAS NAUTICAL INSTALLATIONS	04.12.02	NAVIERA BALEAR S A	245.105,00 €
148 COP	LEG. OBRAS REFORMA Y AMPLIACIÓN EDIFICIO LEG. WORK FOR ALTERATION AND ENLARGEMENT OF BUILDING	03.03.95	CLUB NÁUTICO PORTITXOL	79.473,00 €
115 COP	LEGALIZ. AMPLIACIÓN INSTALACIONES DEL CLUB LEGALISATION OF ENLARGEMENT OF CLUB FACILITIES	16.03.93	CLUB MARÍTIMO MOLINAR LEVANTE	21.340,00 €
76 COP	LEGALIZACIÓN EMISARIO SUBMARINO LEGALISATION OF UNDERWATER STORM DRAIN	19.07.84	E.M. D'AIGUES I CLAVEGUERAM SA	2.509,00 €
16 COP	LÍNEA ELÉCTRICA PARA SURTIDOR DE GASÓLEO ELECTRICAL INSTALLATION FOR PETROL STATION	18.02.59	REPSOL CIAL PROD PETROL S A	1.945,00 €
14 COP	MEJORAS EN EL EDIFICIO CANTINA DE PESCADORES IMPROVEMENTS IN THE FISHERMEN'S CANTEEN	31.10.67	RESTAURANTE CASA EDUARDO S L	29.225,00 €
13 COP	MODERNIZACIÓN DE ASTILLEROS MODERNISATION OF BOATYARD	19.06.67	ASTILLEROS DE MALLORCA S A	155.381,00 €
74 COP	PARCELA EN ZONA PORTITXOL PARA OBRAS DEPUR. PLOT IN PORTITXOL FOR SEWAGE PLANT	23.04.80	E.M. D'AIGUES I CLAVEGUERAM SA	834,00 €
84 COP	PARCELA PARA ALIVIADERO DE EST. AGUAS RESIDUALES PLOT FOR SEWAGE SPILLWAY	15.03.88	E.M. D'AIGUES I CLAVEGUERAM SA	45.475,00 €
202 COP	TUBERÍA DE GAS GAS PIPELINE	24.05.63	GESA GAS S A	17.648,00 €
2 COP	TUBERÍA GAS EN MUELLE SAN PEDRO GAS PIPELINE IN SAN PEDRO DOCK	29.04.67	GESA GAS S A	7.849,00 €
92 COP	IMPULSIÓN AGUAS RESIDUALES ZONA PONIENTE SEWAGE PUMPING WEST	03.09.83	E.M. D'AIGUES I CLAVEGUERAM SA	9.823,00 €
56 COP	COLECTOR AGUAS PLUVIALES RAINWATER RUNOFF SEWER	14.01.77	AYUNTAMIENTO DE PALMA	211,00 €
95 COP	VIALES Y PARTERRES EN CNO. ESCOLLERA ROADWAY AND FLOWERBEDS, CAMINO ESCOLLERA	22.04.87	AYUNTAMIENTO DE PALMA	5.060,00 €
GSP-20	EXPLOTACIÓN LONJA DE PESCADO EXPLOITATION OF FISH QUAY	01.01.03	OPMALLORCA MAR	9.039,00 €
GSP-93	GESTIÓN DE AMARRES EN Pº MARÍTIMO MANAGEMENT OF MOORINGS AT Pº MARITIMO	02.09.99	INIC PORT MIRALL DE MAR DE MCA	514.598,00 €
GSP-17	GESTIÓN Y EXPLOTACIÓN EDIFICIO Y AMARRES MANAGEMENT AND EXPLOITATION BUILDING AND MOORINGS	15.11.78	REAL CLUB NÁUTICO DE PALMA	673.193,00 €
GSP-114	EXPLOTACIÓN DEPENDENCIAS FARO FORMENTOR EXPLOITATION PREMISES AT FORMENTOR LIGHTHOUSE	20.11.06	COLABORADORA HOSTELERA UNO	28.829,00 €
GSP-115	EXPLOTACIÓN INSTALACIONES VARADA Y BOTADURA EXPLOITATION DRY DOCK AND LAUNCHING FACILITIES	02.12.06	SERV. TÉCNICOS PORTUARIOS	2.516.982,00 €
GSP-112	SERVICIOS A USUARIOS EN TRONERAS USER SERVICES AT TRONERAS JETTY	18.10.06	INSULA AVANTIA	79.420,00 €

Nº	DESCRIPCIÓN DESCRIPTION	FECHA AUTORIZACIÓN AUTHORISATION	TITULAR OPERATOR	TASA ANUAL ANNUAL COST
GSP-131	EXPLOTACIÓN PUESTOS DE AMARRE EXPLOITATION MOORING POINTS	31.07.10	SERCOMISA	1.280.159,00 €
GSP-124	EXPLOTACIÓN PUESTOS DE MARRE EXPLOITATION MOORING POINTS	30.03.10	LA LONJA MARINA CHARTER	408.085,00 €
GSP-126	EXPLOTACIÓN EDIFICIO EXPLOITATION BUILDING	11.06.10	ASTILLEROS DE MALLORCA	21.162,00 €
GSP-127	EXPLOTACIÓN EDIFICIO EXPLOITATION BUILDING	01.07.10	SERV. TÉCNICOS PORTUARIOS	228.151,00 €
GSP-130	EXPLOTACIÓN EDIFICIO EXPLOITATION BUILDING	15.07.10	GLOBAL YACHT FINISHING	302.100,00 €
GSP-135	EXPLOTACIÓN EDIFICIO EXPLOITATION BUILDING	24.01.11	SERV. NAUTICOS CARPINSER S.L.	34.929,00 €
GSP-137	GESTIÓN DE LOCALES Y AMARRES MANAGEMENT OF PREMISIES AND MOORINGS	21.06.11	AMARRES DEPORTIVOS	1.033.040,00 €
GSP-136	SERVICIOS A USUARIOS EN PUNTA DEL GAS USER SERVICES AT PUNTA DEL GAS	30.03.11	ANIMA MANAGEMENT S.L.	66.650,00 €
GSP-141	GESTION DE AMARRES PANTALÁN MEDITERRÁNEO MANAGEMENT OF MOORINGS PANTALÁN MEDITERRÁNEO	08-02-12	AMARRES DEPORTIVOS	1.434.767,00 €
GSP-142	EXPLOTACIÓN BAR EN MUELLE LONJA EXPLOITATION BAR MOLL LLOTJA	13-02-12	BRUC DE MALLORCA	256.875,00 €
GSP-143	EXPLOTACIÓN BAR EN DÁRSENA SAN MAGÍN EXPLOITATION BAR SANT MAGÍ BASIN	08-05-12	NUEVO PESQUERO 2011	203.852,00 €
GSP-144	EXPLOTACIÓN BAR EXPLANADA SUR MM. COMERCIALES EXPLOTATION BAR SOUTHERN ESPLANADE MOLLS COMERCIALS	03-10-12	PALCADAR S.L.	170.983,00 €
GSP-148	EXPLOTACIÓN CAFETERÍA CAN BARBARÀ EXPLOTATION CAFETERIA CAN BARBARÀ	14-10-13	BRIMA PREMIER GASTRO	26.081,00 €
TOTAL				10.708.297,00 €

Nº	DESCRIPCIÓN DESCRIPTION	FECHA AUTORIZACIÓN AUTHORISATION	TITULAR OPERATOR	TASA ANUAL ANNUAL COST
PUERTO DE ALCÚDIA PORT OF ALCÚDIA				
479 CP/G	CONSTRUCCIÓN TERRAZA PUERTO ALCÚDIA CONSTRUCTION OF TERRACE PORT D'ALCÚDIA	26.04.66	CARAMUXA 22, S.L.	523,00 €
605 CP/G	CONSTRUCCIÓN TERRAZA PUERTO ALCÚDIA CONSTRUCTION OF TERRACE PORT D'ALCÚDIA	13.02.69	VANRELL BERGAS JAIME	854,00 €
540 CP/G	FACTORÍA ALMACENAJE Y DISTRIB. PROD. ASFÁLTICOS WAREHOUSE FOR THE STORAGE AND DISTRIBUTION OF ASPHALT PRODUCTS	20.02.67	PRODUCTOS ASFÁLTICOS S A	50.354,00 €
254 CP/G	INSTALACIÓN CONDUCCIÓN DE GAS-OIL (C. TÉRMICA) INSTALLATION OF DIESEL PIPELINE	06.07.59	GAS Y ELECT GENERACIÓN S A	1.511,00 €
515 CP/G	TENDIDO CABLE SUBTERRÁNEO ALTA TENSIÓN LAYING UNDERGROUND HIGH VOLTAGE CABLE	08.03.68	ENDESA DISTRIBU ELÉCTRICA SLU	8.452,00 €
565-CP/G	TERRAZA CUBIERTA COVERED TERRACE	01.01.99	FORNARI FERRA PAULA Y OTRO	397,00 €
591 CP/G	TERRAZA EN PENSIÓN MARINA PUERTO ALCÚDIA TERRACE AT MARINERS' HOSTEL PORT D'ALCÚDIA	26.07.68	JIMENEZ PEÑALVER JOSE	1.333,00 €
871-CP/G	ZONA DEPORTIVA SPORTS AREA	20.07.88	ALCUDIAMAR S A	134.529,00 €
384-CP/G	ESTACIÓN TRANSFORMADORA Y ZANJAS TRANSFORMER SUB STATION AND TRENCHES	04.11.64	ENDESA DISTRIBUCIÓN ELÉCTRICA	2.263,00 €
1094-CP/G	LONJA DE PESCADO FISH QUAY	01.11.05	COFRADÍA DE PESCADORES	16.302,00 €
1096-CP/G	DESALADORA DESALINATION PLANT	18.03.10	UTE DESALADORA BAHÍA DE ALCÚDIA	6.799,00 €
GSP-122	CENTRO DISTRIBUCIÓN DE CEMENTO CEMENT DISTRIBUTION CENTRE	26.11.09	SITGES REUNIDES S.L.	281.166,00 €
TOTAL				504.483,00 €

Nº	DESCRIPCIÓN DESCRIPTION	FECHA AUTORIZACIÓN AUTHORISATION	TITULAR OPERATOR	TASA ANUAL ANNUAL COST
PUERTO DE MAÓ PORT OF MAÓ				
963 CP/G	AMPLIACIÓN CANAL DE DESCARGA ENLARGEMENT OF UNLOADING CHANNEL	21.02.94	GAS Y ELECT GENERACIÓN S A	820,00 €
924 CP/G	AMPLIACIÓN DEL EMISARIO TERRESTRE DE BAIXAMAR ENLARGEMENT OF BAIXAMAR STORM DRAIN	08.08.94	AJUNTAMENT DE MAÓ	6.253,00 €
965 CP/G	CANALIZACIÓN FUTURAS LÍNEAS ELÉCTRICAS CONDUITS FOR FUTURE ELECTRIC CABLING	03.08.94	ENDESA DISTRIBUCIÓN ELÉCTRICA SLU	8.016,00 €
563 CP/G	CASETA GUARDA-BOTES EN LA RIBERA NORTE BOATSHED NORTHERN DOCK	06.06.67	POWER NORMAN Y JOY B	94,00 €
450 CP/G	CASETA VARADERO Y LEGALIZACIÓN ESPIGÓN SLIPWAY SHED AND LEGALISATION OF JETTY	26.04.66	LLABRES BAGUR SERGIO	659,00 €
1083-CP/G	CONDUCCIONES ESPECIALES SPECIAL CONDUITS	01.03.01	AJUNTAMENT D'ES CASTELL	492,00 €
500 CP/G	EMBARCADERO Y EVACUACIÓN AGUAS RESIDUALES LANDING STAGE AND WASTE WATER DISPOSAL SYSTEM	30.03.66	MENORCA TURISTICA S A	978,00 €
543-CP/G	EMBARCADERO Y FOSA SÉPTICA LANDING STAGE AND RECESS POOL	01.01.03	CASA ESPIAU S L	398,00 €
619 CP/G	EMBARCADERO LANDING STAGE	01.07.96	IGLESIAS FRANCIA CONCEPCION	608,00 €
1026-CP/G	EXPLOTACIÓN DÁRSENA DEPORTIVA EXPLOITATION YACHT BASIN	01.07.03	MARINA DEPORTIVA DE MENORCA.SL	135.442,00 €
226 CP/G	INSTALACIÓN TUBERÍA DE TOMA Y EVACUACIÓN DE AGUA INSTALLATION OF WATER INTAKE AND DISCHARGE PIPELINE	01.09.59	GAS Y ELECT GENERACIÓN S A	981,00 €
578 CP/G	LEGALIZACIÓN CASETA GUARDA-BOTES Y ALMACÉN LEGALISATION OF BOATSHED AND STORE	08.04.68	MOLL DALMEDO NICOLAS Y FCO	1.191,00 €
588 CP/G	MUELLE EMBARCACIONES DE RECREO RECREATIONAL CRAFT QUAY	17.09.68	POWER NORMAN Y JOY B	379,00 €
956-CP/G	PLUVIALES EN CALA PADERA STORM DRAIN CALA PADERA	16.04.97	AJUNTAMENT D'ES CASTELL	0,00 €
326 CP/G	TUBERÍA DE REFRIGERACIÓN COOLING PIPE	06.03.64	GAS Y ELECT GENERACIÓN S A	914,00 €
1-CP/G	TUBERÍA DE ALIMENTACIÓN FEED PIPE	29.08.60	GAS Y ELECT GENERACIÓN S A	1.007,00 €
514-CP/G	CABLE SUBTERRÁNEO EN CÓS NOU UNDERGROUND CABLE AT CÓS NOU	14.04.67	ENDESA DISTRIBUCIÓN ELÉCTRICA SLU	343,00 €
1017-CP/G	INSTALACIONES SUMINISTRO COMBUSTIBLE FUEL SUPPLY INSTALLATIONS	10.02.94	CLUB MARÍTIMO MAHÓN	5.855,00 €
894-CP/G	OBRAS SANEAMIENTO CALA FIGUERA DRAINAGE AT CALA FIGUERA	15.09.89	AJUNTAMENT D'ES CASTELL	1.296,00 €
939-CP/G	TUBERÍAS AGUA POTABLE DRINKING WATER CONDUITS	30.05.95	AJUNTAMENT D'ES CASTELL	553,00 €
1091-CP/G	CANALIZACIÓN SUMINISTRO AGUA POTABLE PIPING AND CONDUIT OF DRINKING WATER SUPPLY	05.04.06	MINISTERIO SANIDAD Y CONSUMO	3.760,00 €
1093-CP/G	DESCARGA DE COMBUSTIBLE FUEL UNLOADING	10.10.07	CLH, S.A.	30.683,00 €
1095-CP/G	DESCARGA DE COMBUSTIBLE FUEL UNLOADING	30.11.07	GAS Y ELECTRICIDAD GENERACIÓN	16.345,00 €
1097-CP/G	EXPLOTACIÓN FARO ARTRUTX	28.08.09	ESFIPAVAFIL S.L.	7.120,00 €
456-CP/G	CASETA VARADERO Y LEGALIZACIÓN ESPIGÓN SLIPWAY SHED AND LEGALISATION OF JETTY	30.11.66	JUAN MORRO FARRES	904,00 €
GSP-120	EXPLOTACIÓN PUESTOS DE AMARRE EXPLOITATION MOORING POINTS	30.12.08	TRAPSA YATES S.L.	616.837,00 €
GSP-149	PUESTOS DE AMARRE EN RIBERA NORTE MOORINGS RIBERA NORD	31-10-13	MARINA DEPORTIVA DE MENORCA.SL	163.714,00 €
TOTAL				1.005.642,00 €



Nº	DESCRIPCIÓN DESCRIPTION	FECHA AUTORIZACIÓN AUTHORISATION	TITULAR OPERATOR	TASA ANUAL ANNUAL COST
PUERTO DE EIVISSA PORT OF EIVISSA				
127 CP/G	ASTILLERO PARA EMBARCACIONES MENORES BOATYARD FOR SMALLER CRAFT	14.06.61	VARADEROS Y CONST NAVALES S L	28.906,00 €
585 CP/G	CASETA VARADERO Y TERRAZA (ILLA PLANA) SLIPWAY SHED AND TERRACE (ILLA PLANA)	17.09.68	STEVE JACKSON	875,00 €
1088-CP/G	CONDUCCIÓN DE DESCARGA DE FUEL-OIL FUEL DISCHARGE CONDUIT	12.07.03	GAS Y ELECT GENERACIÓN S A	146.646,00 €
568 CP/G	CONSTRUCCIÓN PANTALÁN EN PUERTO EIVISSA CONSTRUCTION OF PONTOON	04.10.65	CLH S A	20.453,00 €
901 CP/G	EMBARCADERO PARA TRÁFICO LOCAL LANDING STAGE FOR LOCAL TRAFFIC	15.04.97	COSTA MARINE ANIANO	5.385,00 €
553 CP/G	INSTALACIÓN CABLE SUBTERRÁNEO PUERTO EIVISSA LAYING OF UNDERGROUND CABLE	20.02.67	ENDESA DISTRIBUCIÓN ELÉCTRICA SLU	740,00 €
827 CP/G	PUERTO DEPORTIVO MARINA	01.06.96	PUERTO DEPORTIVO BOTAFUCH S L	116.143,00 €
1098-CP/G	COFRADÍA DE PESCADORES DE IBIZA IBIZA FISHERMEN'S ASSOCIATION	27.10.09	LONJA DE PESCADO	21.466,00 €
GSP-109	EXPLOTACIÓN DE VARADERO EXPLOITATION SLIPWAY	01.12.05	TANIT IBIZA PORT	188.674,00 €
GSP-118	EXPLOTACIÓN PUESTOS DE AMARRE EXPLOITATION MOORING POINTS	31.07.08	SERV. MAR. PORT D'EIVISSA	6.578.417,00 €
GSP-147	AMARRE GRAN ESLORA MUELLE LEVANTE MOORING FOR LARGER CRAFT MOLL LLEVANT	23-07-13	MARINA SA RIBA, S.L.	598.151,00 €
TOTAL				7.705.856,00 €

PUERTO DE LA SAVINA PORT OF LA SAVINA				
596-CP/G	MAYANS CLOMAR, ANTONIA	10.10.68	REFORMA Y AMPLIACIÓN HOTEL	1.450,00 €
962-CP/G	AGENCIA BALEAR DEL AGUA Y CALIDAD BALEARIC WATER QUALITY AGENCY	12.07.94	ESTACIÓN DE IMPULSIÓN	1.032,00 €
GSP-8	DÁRSENA EMBARCACIONES MENORES FORMENTERA DOCK FOR SMALLER CRAFT FORMENTERA	30.12.93	FORMENTERA MAR S A	27.660,00 €
GSP-139	SUMINISTRO DE COMBUSTIBLE FUEL SUPPLY	12.09.11	PETROFOR S.L.	20.646,00 €
GSP-119	EXPLOTACIÓN BAR-QUIOSCO EXPLOITATION BAR-KIOSK	12.12.08	MARINA DE FORMENTERA	21.376,00 €
GSP-134	EXPLOTACIÓN EDIFICIO B EXPLOITATION BUILDING B	02.12.10	MARINA DE FORMENTERA	44.685,00 €
GSP-145	APARCAMIENTOS Y LOCALES CAR PARKS AND PREMISES	08.10.12	SOVALGARAY	43.481,00 €
TOTAL				160.330,00 €



3.2 CONCESIONES AUTORIZADAS EN EL AÑO 2014 CONCESSIONS AUTHORISED IN 2014

Nº	DESCRIPCIÓN DESCRIPTION	FECHA AUTORIZACIÓN AUTHORISATION	TITULAR OPERATOR	TASA ANUAL ANNUAL COST
PUERTO DE PALMA PORT OF PALMA				
GSP-150	BAR-CAFETERIA-PARKING MUELLE GOLONDRINAS BAR-CAFETERIA-CAR PARK MUELLE GOLONDRINAS	01.02.14	SEASIDE LLULL, S.L.	130.000,00 €
GSP-151	TIENDAS DUTTY-FREE DUTY FREE SHOPS	19.03.14	SGM RETAIL, S.L.	237.528,00 €
GSP-154	CAFETERIA E INFORMACIÓN TURÍSTICA BATERIA SAN CARLOS CAFETERIA AND TOURIST INFORMATION SANT CARLES BATTERY	22.09.14	DREAMS AND COSMETIC, S.L.	26.353,00 €
TOTAL				393.881,00 €

PUERTO DE MAÓ PORT OF MAÓ				
1099 CP/G	TERMINAL CARGA-DESCARGA DE CEMENTO CEMENT LOADING-UNLOADING TERMINAL	05.04.14	CEMEX ESPAÑA OPERACIONES SLU	144.855,00 €
GSP-152	GESTIÓN DE AMARRES VARADERO REYNÉS MANAGEMENT OF MOORINGS VARADERO REYNÉS	27.03.14	CLUB MARÍTIMO DE MAHÓN	135.600,00 €
TOTAL				280.455,00 €



4



4

Estadísticas de tráfico Traffic statistics

- 4.1 **TRÁFICO DE PASAJE**
PASSENGER TRAFFIC

- 4.2 **BUQUES**
VESSELS

- 4.3 **MERCANCÍAS**
CARGO

- 4.4 **TRÁFICO INTERIOR**
LOCAL TRAFFIC

- 4.5 **AVITUALLAMIENTOS**
SUPPLIES

- 4.6 **PESCA CAPTURADA**
FISH CAPTURES

- 4.7 **TRÁFICO DE CONTENEDORES**
CONTAINER TRAFFIC

- 4.8 **RESUMEN GENERAL DEL TRÁFICO MARÍTIMO**
GENERAL SUMMARY OF MARITIME TRAFFIC

- 4.9 **TRÁFICO TERRESTRE**
HINTERLAND TRAFFIC

4.1 TRÁFICO DE PASAJE PASSENGER TRAFFIC

4.1.1 PASAJEROS PASSENGERS

4.1.1.1 PASAJEROS, NÚMERO PASSENGERS, NUMBER

		CABOTAJE DOMESTIC	EXTERIOR FOREIGN	TOTAL	INTERIOR LOCAL
TOTAL DE LOS PUERTOS TOTAL OF PORTS					
LÍNEA REGULAR REGULAR SHIPPING LINES	Embarcados Embarked	2.387.034	0	2.387.034	417.150
	Desembarcados Disembarked	2.421.689	0	2.421.689	727.535
	Total	4.808.723	0	4.808.723	1.144.685
DE CRUCERO CRUISE	Inicio de línea Starting a cruise	-	-	302.294	-
	Fin de línea Ending a cruise	-	-	304.172	-
	En tránsito In Transit	-	-	980.060	-
	Total	0	0	1.586.526	0
TOTAL PASAJEROS TOTAL PASSENGERS				7.539.934	
PUERTO DE PALMA PORT OF PALMA					
LÍNEA REGULAR REGULAR SHIPPING LINES	Embarcados Embarked	392.505	-	392.505	-
	Desembarcados Disembarked	413.186	-	413.186	119.466
	Total	805.691	-	805.691	119.466
DE CRUCERO CRUISE	Inicio de línea Starting a cruise	-	-	302.150	-
	Fin de línea Ending a cruise	-	-	303.859	-
	En tránsito In Transit	-	-	730.428	-
	Total	0	0	1.336.437	0
TOTAL PASAJEROS TOTAL PASSENGERS				2.261.594	
PUERTO DE ALCÚDIA PORT OF ALCÚDIA					
LÍNEA REGULAR REGULAR SHIPPING LINES	Embarcados Embarked	130.411	-	130.411	-
	Desembarcados Disembarked	116.044	-	116.044	22.730
	Total	246.455	-	246.455	22.730
DE CRUCERO CRUISE	Inicio de línea Starting a cruise	-	-	4	-
	Fin de línea Ending a cruise	-	-	1	-
	En tránsito In Transit	-	-	1.053	-
	Total	0	0	1.058	0
TOTAL PASAJEROS TOTAL PASSENGERS				270.243	
PUERTO DE MAÓ PORT OF MAÓ					
LÍNEA REGULAR REGULAR SHIPPING LINES	Embarcados Embarked	56.815	-	56.815	-
	Desembarcados Disembarked	63.040	-	63.040	140
	Total	119.855	-	119.855	140
DE CRUCERO CRUISE	Inicio de línea Starting a cruise	-	-	35	-
	Fin de línea Ending a cruise	-	-	63	-
	En tránsito In Transit	-	-	78.991	-
	Total	0	0	79.089	0
TOTAL PASAJEROS TOTAL PASSENGERS				199.084	
PUERTO DE EIVISSA PORT OF EIVISSA					
LÍNEA REGULAR REGULAR SHIPPING LINES	Embarcados Embarked	1.030.678	-	1.030.678	407.390
	Desembarcados Disembarked	1.043.896	-	1.043.896	25.611
	Total	2.074.574	-	2.074.574	433.001
DE CRUCERO CRUISE	Inicio de línea Starting a cruise	-	-	105	-
	Fin de línea Ending a cruise	-	-	247	-
	En tránsito In Transit	-	-	168.713	-
	Total	0	0	169.065	0
TOTAL PASAJEROS TOTAL PASSENGERS				2.676.640	
PUERTO DE LA SAVINA PORT OF LA SAVINA					
LÍNEA REGULAR REGULAR SHIPPING LINES	Embarcados Embarked	776.625	-	776.625	9.760
	Desembarcados Disembarked	785.523	-	785.523	142.438
	Total	1.562.148	-	1.562.148	152.198
DE CRUCERO CRUISE	Inicio de línea Starting a cruise	-	-	-	-
	Fin de línea Ending a cruise	-	-	2	-
	En tránsito In Transit	-	-	875	-
	Total	0	0	877	0
TOTAL PASAJEROS TOTAL PASSENGERS				1.715.223	

4.1.1.2 PASAJEROS DE LÍNEA REGULAR, NÚMERO. PUERTOS DE ORIGEN Y DESTINO
PASSENGERS OF REGULAR SHIPPING LINES, NUMBER. PORTS OF ORIGIN AND DESTINATION

PUERTO DE ORIGEN O DESTINO PORT OF ORIGIN AND DESTINATION	CABOTAJE DOMESTIC		EXTERIOR FOREIGN		TOTAL
	EMBARCADOS EMBARKED	DESEMBARCADOS DISEMBARKED	EMBARCADOS EMBARKED	DESEMBARCADOS DISEMBARKED	
TOTAL DE LOS PUERTOS TOTAL OF PORTS					
EIVISSA	834.109	822.589	-	-	1.656.698
LA SAVINA	750.398	757.318	-	-	1.507.716
BARCELONA	288.150	300.509	-	-	588.659
VALENCIA	155.453	170.537	-	-	325.990
DENIA	156.447	146.948	-	-	303.395
CIUDADELA	102.659	102.808	-	-	205.467
PALMA	73.796	78.277	-	-	152.073
SANTA EULALIA	29.863	32.753	-	-	62.616
MAÓ	2.261	2.249	-	-	4.510
ALCUDIA	644	775	-	-	1.419
SAN ANTONIO	174	0	-	-	174
SOLLER	0	6	-	-	6
TOTAL	2.393.954	2.414.769	0	0	4.808.723
PUERTO DE PALMA PORT OF PALMA					
BARCELONA	161.723	175.327	-	-	337.050
VALENCIA	116.999	131.611	-	-	248.610
EIVISSA	76.791	72.191	-	-	148.982
DENIA	35.247	32.044	-	-	67.291
MAÓ	1.486	1.605	-	-	3.091
CIUDADELA	85	408	-	-	493
SAN ANTONIO	174	0	-	-	174
TOTAL	392.505	413.186	0	0	805.691
PUERTO DE ALCÚDIA PORT OF ALCÚDIA					
CIUDADELA	102.574	102.400	-	-	204.974
BARCELONA	27.062	13.000	-	-	40.062
MAÓ	775	644	-	-	1.419
TOTAL	130.411	116.044	0	0	246.455
PUERTO DE MAÓ PORT OF MAÓ					
BARCELONA	48.859	55.033	-	-	103.892
VALENCIA	5.707	5.740	-	-	11.447
PALMA	1.605	1.486	-	-	3.091
ALCUDIA	644	775	-	-	1.419
SOLLER	0	6	-	-	6
TOTAL	56.815	63.040	0	0	119.855
PUERTO DE EIVISSA PORT OF EIVISSA					
LA SAVINA	750.398	757.318	-	-	1.507.716
DENIA	94.973	86.699	-	-	181.672
PALMA	72.191	76.791	-	-	148.982
BARCELONA	50.506	57.149	-	-	107.655
VALENCIA	32.747	33.186	-	-	65.933
SANTA EULALIA	29.863	32.753	-	-	62.616
TOTAL	1.030.678	1.043.896	0	0	2.074.574
PUERTO DE LA SAVINA PORT OF LA SAVINA					
EIVISSA	757.318	750.398	-	-	1.507.716
DENIA	26.227	28.205	-	-	54.432
TOTAL	783.545	778.603	0	0	1.562.148

4.1.2 VEHÍCULOS EN RÉGIMEN DE PASAJE. NÚMERO DE UNIDADES VEHICLES WITH PASSENGERS. NUMBER OF VEHICLES

TIPO DE NAVEGACIÓN TYPE OF NAVIGATION	TIPO DE VEHÍCULO TYPE OF VEHICLE	EMBARCADOS EMBARKED	DESEMBARCADOS DISEMBARKED	TOTAL
TOTAL DE LOS PUERTOS TOTAL OF PORTS				
CABOTAJE DOMESTIC	MOTOCICLETAS MOTORCYCLES	21.885	21.739	43.624
	COCHES CARS	137.771	218.273	356.044
	FURGONETAS VANS	3.566	2.659	6.225
	AUTOBUSES BUSES	339	326	665
	TOTAL	163.561	242.997	406.558
EXTERIOR FOREIGN	MOTOCICLETAS MOTORCYCLES	2	-	2
	COCHES CARS	-	-	0
	FURGONETAS VANS	-	-	0
	AUTOBUSES BUSES	-	-	0
	TOTAL	2	0	2
TOTAL	163.563	242.997	406.560	
PUERTO DE PALMA PORT OF PALMA				
CABOTAJE DOMESTIC	MOTOCICLETAS MOTORCYCLES	6.477	6.108	12.585
	COCHES CARS	73.427	79.071	152.498
	FURGONETAS VANS	3.189	1.407	4.596
	AUTOBUSES BUSES	279	242	521
	TOTAL	83.372	86.828	170.200
EXTERIOR FOREIGN	MOTOCICLETAS MOTORCYCLES	2	-	2
	COCHES CARS	-	-	0
	FURGONETAS VANS	-	-	0
	AUTOBUSES BUSES	-	-	0
	TOTAL	2	0	2
TOTAL	83.374	86.828	170.202	
PUERTO DE ALCÚDIA PORT OF ALCÚDIA				
CABOTAJE DOMESTIC	MOTOCICLETAS MOTORCYCLES	1.541	1.520	3.061
	COCHES CARS	25.259	25.110	50.369
	FURGONETAS VANS	372	398	770
	AUTOBUSES BUSES	10	17	27
	TOTAL	27.182	27.045	54.227
EXTERIOR FOREIGN	MOTOCICLETAS MOTORCYCLES	-	-	0
	COCHES CARS	-	-	0
	FURGONETAS VANS	-	-	0
	AUTOBUSES BUSES	-	-	0
	TOTAL	0	0	0
TOTAL	27.182	27.045	54.227	
PUERTO DE MAÓ PORT OF MAÓ				
CABOTAJE DOMESTIC	MOTOCICLETAS MOTORCYCLES	746	841	1.587
	COCHES CARS	14.901	15.864	30.765
	FURGONETAS VANS	0	94	94
	AUTOBUSES BUSES	17	20	37
	TOTAL	15.664	16.819	32.483
EXTERIOR FOREIGN	MOTOCICLETAS MOTORCYCLES	-	-	0
	COCHES CARS	-	-	0
	FURGONETAS VANS	-	-	0
	AUTOBUSES BUSES	-	-	0
	TOTAL	0	0	0
TOTAL	15.664	16.819	32.483	
PUERTO DE EIVISSA PORT OF EIVISSA				
CABOTAJE DOMESTIC	MOTOCICLETAS MOTORCYCLES	8.476	8.659	17.135
	COCHES CARS	1	73.602	73.603
	FURGONETAS VANS	4	760	764
	AUTOBUSES BUSES	33	47	80
	TOTAL	8.514	83.068	91.582
EXTERIOR FOREIGN	MOTOCICLETAS MOTORCYCLES	-	-	0
	COCHES CARS	-	-	0
	FURGONETAS VANS	-	-	0
	AUTOBUSES BUSES	-	-	0
	TOTAL	0	0	0
TOTAL	8.514	83.068	91.582	
PUERTO DE LA SAVINA PORT OF LA SAVINA				
CABOTAJE DOMESTIC	MOTOCICLETAS MOTORCYCLES	4.645	4.611	9.256
	COCHES CARS	24.183	24.626	48.809
	FURGONETAS VANS	1	-	1
	AUTOBUSES BUSES	-	-	0
	TOTAL	28.829	29.237	58.066
EXTERIOR FOREIGN	MOTOCICLETAS MOTORCYCLES	-	-	0
	COCHES CARS	-	-	0
	FURGONETAS VANS	-	-	0
	AUTOBUSES BUSES	-	-	0
	TOTAL	0	0	0
TOTAL	28.829	29.237	58.066	

4.2 BUQUES VESSELS

4.2.1 BUQUES MERCANTES MERCHANT SHIPS

4.2.1.1 DISTRIBUCIÓN POR TONELAJE DISTRIBUTION BY TONNAGE

	TOTAL	HASTA 3.000 G.T. UP TO 3,000 G.T.	DE 3.001 A 5.000 G.T. FROM 3,001 TO 5,000 G.T.	DE 5.001 A 10.000 G.T. FROM 5,001 TO 10,000 G.T.	DE 10.001 A 25.000 G.T. FROM 10,001 TO 25,000 G.T.	DE 25.001 A 50.000 G.T. FROM 25,001 TO 50,000 G.T.	MÁS DE 50.000 G.T. MORE THAN 50,000 G.T.
TOTAL DE LOS PUERTOS TOTAL OF PORTS							
ESPAÑOLES SPANISH							
Número Number	31.037	29.013	761	1	938	324	-
G.T.	51.831.584	22.905.235	2.722.427	5.381	17.515.113	8.683.428	-
EXTRANJEROS FOREIGN							
Número Number	4.334	266	99	201	1.898	1.477	393
G.T.	113.122.979	456.044	362.993	1.288.792	32.968.718	42.089.227	35.957.205
TOTAL							
Número Number	35.371	29.279	860	202	2.836	1.801	393
G.T.	164.954.563	23.361.279	3.085.420	1.294.173	50.483.831	50.772.655	35.957.205
PORCENTAJE SOBRE EL TOTAL % PERCENTAGE ON THE TOTAL %							
Número Number	100,00	82,78	2,43	0,57	8,02	5,09	1,11
G.T.	100,00	14,16	1,87	0,78	30,60	30,78	21,80
PUERTO DE PALMA PORT OF PALMA							
ESPAÑOLES SPANISH							
Número Number	445	171	33	-	122	119	-
G.T.	6.003.904	285.739	139.221	-	2.380.790	3.198.154	-
EXTRANJEROS FOREIGN							
Número Number	2.443	153	30	50	538	1.349	323
G.T.	77.829.069	204.357	109.223	373.022	8.918.316	38.030.575	30.193.576
TOTAL							
Número Number	2.888	324	63	50	660	1.468	323
G.T.	83.832.973	490.096	248.444	373.022	11.299.106	41.228.729	30.193.576
PORCENTAJE SOBRE EL TOTAL % PERCENTAGE ON THE TOTAL %							
Número Number	100,00	11,22	2,18	1,73	22,85	50,83	11,18
G.T.	100,00	0,58	0,30	0,44	13,48	49,18	36,02
PUERTO DE ALCÚDIA PORT OF ALCÚDIA							
ESPAÑOLES SPANISH							
Número Number	1.246	4	693	1	548	-	-
G.T.	11.972.965	11.844	2.437.935	5.381	9.517.805	-	-
EXTRANJEROS FOREIGN							
Número Number	211	24	44	114	28	1	-
G.T.	1.353.545	59.970	156.603	699.322	407.373	30.277	-
TOTAL							
Número Number	1.457	28	737	115	576	1	0
G.T.	13.326.510	71.814	2.594.538	704.703	9.925.178	30.277	0
PORCENTAJE SOBRE EL TOTAL % PERCENTAGE ON THE TOTAL %							
Número Number	100,00	1,92	50,58	7,89	39,53	0,07	0,00
G.T.	100,00	0,54	19,47	5,29	74,48	0,23	0,00
PUERTO DE MAÓ PORT OF MAÓ							
ESPAÑOLES SPANISH							
Número Number	251	18	4	-	91	138	-
G.T.	5.509.940	10.079	14.344	-	1.820.197	3.665.320	-
EXTRANJEROS FOREIGN							
Número Number	199	37	9	23	25	89	16
G.T.	4.391.214	65.325	36.594	127.057	392.521	2.831.717	938.000
TOTAL							
Número Number	450	55	13	23	116	227	16
G.T.	9.901.154	75.404	50.938	127.057	2.212.718	6.497.037	938.000
PORCENTAJE SOBRE EL TOTAL % PERCENTAGE ON THE TOTAL %							
Número Number	100,00	12,22	2,89	5,11	25,78	50,44	3,56
G.T.	100,00	0,76	0,51	1,28	22,35	65,62	9,47
PUERTO DE EIVISSA PORT OF EIVISSA							
ESPAÑOLES SPANISH							
Número Number	14.124	13.849	31	-	177	67	-
G.T.	17.010.415	11.263.213	130.927	-	3.796.321	1.819.954	-
EXTRANJEROS FOREIGN							
Número Number	1.470	43	15	13	1.307	38	54
G.T.	29.514.460	105.120	56.724	79.821	23.250.508	1.196.658	4.825.629
TOTAL							
Número Number	15.594	13.892	46	13	1.484	105	54
G.T.	46.524.875	11.368.333	187.651	79.821	27.046.829	3.016.612	4.825.629
PORCENTAJE SOBRE EL TOTAL % PERCENTAGE ON THE TOTAL %							
Número Number	100,00	89,09	0,29	0,08	9,52	0,67	0,35
G.T.	100,00	24,43	0,40	0,17	58,13	6,48	10,37

4.2.1.1 DISTRIBUCIÓN POR TONELAJE DISTRIBUTION BY TONNAGE

	TOTAL	HASTA 3.000 G.T. UP TO 3,000 G.T.	DE 3.001 A 5.000 G.T. FROM 3,001 TO 5,000 G.T.	DE 5.001 A 10.000 G.T. FROM 5,001 TO 10,000 G.T.	DE 10.001 A 25.000 G.T. FROM 10,001 TO 25,000 G.T.	DE 25.001 A 50.000 G.T. FROM 25,001 TO 50,000 G.T.	MÁS DE 50.000 G.T. MORE THAN 50,000 G.T.
PUERTO DE LA SAVINA PORT OF LA SAVINA							
ESPAÑOLES SPANISH							
Número Number	14.971	14.971	-	-	-	-	-
G.T.	11.334.360	11.334.360	-	-	-	-	-
EXTRANJEROS FOREIGN							
Número Number	11	9	1	1	-	-	-
G.T.	34.691	21.272	3.849	9.570	-	-	-
TOTAL							
Número Number	14.982	14.980	1	1	0	0	0
G.T.	11.369.051	11.355.632	3.849	9.570	0	0	0
PORCENTAJE SOBRE EL TOTAL % PERCENTAGE ON THE TOTAL %							
Número Number	100,00	99,99	0,01	0,01	0,00	0,00	0,00
G.T.	100,00	99,88	0,03	0,08	0,00	0,00	0,00

4.2.1.2 DISTRIBUCIÓN POR BANDERA DISTRIBUTION BY FLAG

BANDERAS FLAGS	PUERTO DE PALMA PORT OF PALMA		PUERTO DE ALCÚDIA PORT OF ALCÚDIA		PUERTO DE MAÓ PORT OF MAÓ	
	Nº DE BUQUES NUMBER OF VESSELS	G.T. G.T.	Nº DE BUQUES NUMBER OF VESSELS	G.T. G.T.	Nº DE BUQUES NUMBER OF VESSELS	G.T. G.T.
ESPAÑA SPAIN	445	6.003.904	1.246	11.972.965	251	5.509.940
ALEMANIA GERMANY	6	83.351	-	-	1	22.496
ANTIGUA Y BARBUDA	19	125.203	2	6.707	-	-
ANTILLAS HOLANDEAS DUTCH ANTILLES	6	102.452	-	-	1	2.769
BAHAMAS	105	8.085.950	-	-	29	895.877
BARBADOS	-	-	-	-	-	-
BELICE BELIZE	2	4.740	1	3.913	-	-
BERMUDAS	8	729.314	-	-	1	30.277
CAYMAN ISLAS CAYMAN ISLANDS	1	1.102	-	-	3	6.227
CHIPRE CYPRUS	39	158.916	11	32.267	6	15.750
CROACIA CROATIA	1	2.667	-	-	-	-
DINAMARCA DENMARK	1	24.048	3	12.258	-	-
ESTADOS UNIDOS USA	1	158	-	-	-	-
FINLANDIA FINLAND	135	1.413.585	-	-	1	10.471
FRANCIA FRANCE	1	150	-	-	-	-
GIBRALTAR	1	3.198	3	9.725	-	-
GRAN BRETAÑA GREAT BRITAIN	7	176.300	5	14.990	-	-
GRECIA GREECE	87	1.206.896	-	-	-	-
HOLANDA NETHERLANDS	33	411.989	15	45.071	6	42.305
HONG KONG	1	29.266	-	-	-	-
ISLAS MARSHALL MARSHALL ISLANDS	13	680.585	-	-	-	-
ITALIA ITALY	1124	40210485	28	393.960	85	1.747.458
LIBERIA	11	404.061	1	2.452	-	-
LITUANIA LITHUANIA	-	-	1	3.891	-	-
LUXEMBURGO LUXEMBURG	11	27.405	-	-	13	34.128
MALTA	685	18.591.932	128	786.722	27	623.967
MOLDAVIA	-	-	1	4.927	-	-
LUXEMBURGO LUXEMBURG	61	58141	-	-	-	-
PANAMÁ PANAMA	59	4635235	5	16.453	21	945443
POLONIA POLAND	-	-	-	-	-	-
PORTUGAL	13	571867	1	2.945	2	10818
RUSIA RUSSIA	1	2491	-	-	-	-
SINGAPUR SINGAPORE	1	9627	-	-	-	-
ST. VINCENT	1	8383	2	4.305	1	2598
SUECIA SWEDEN	1	405	-	-	2	630
TUNEZ TUNISIA	1	52645	-	-	-	-
TURQUÍA TURKEY	6	13090	4	12.959	-	-
URSS	1	3432	-	-	-	-
TOTAL	2.888	83.832.973	1.457	13.326.510	450	9.901.154

(Continúa en la página siguiente Continued on Next Page)

BANDERAS FLAGS	PUERTO DE EIVISSA PORT OF EIVISSA		PUERTO DE LA SAVINA PORT OF LA SAVINA		TOTAL DE LOS PUERTOS TOTAL OF PORTS	
	Nº DE BUQUES NUMBER OF VESSELS	G.T. G.T.	Nº DE BUQUES NUMBER OF VESSELS	G.T. G.T.	Nº DE BUQUES NUMBER OF VESSELS	G.T. G.T.
ESPAÑA SPAIN	14.124	17.010.415	14.971	11.334.360	31.037	51.831.584
ALEMANIA GERMANY	2	44.992	-	-	9	150.839
ANTIGUA Y BARBUDA	-	-	-	-	21	131.910
ANTILLAS HOLANDESAS DUTCH ANTILLES	-	-	-	-	7	105.221
BAHAMAS	33	1.210.489	-	-	167	10.192.316
BARBADOS	1	2.506	-	-	1	2.506
BELICE BELIZE	-	-	-	-	3	8.653
BERMUDAS	1	115.055	-	-	10	874.646
CAYMAN ISLAS CAYMAN ISLANDS	-	-	-	-	4	7.329
CHIPRE CYPRUS	327	5.863.740	4	9.664	387	6.080.337
CROACIA CROATIA	-	-	-	-	1	2.667
DINAMARCA DENMARK	-	-	-	-	4	36.306
ESTADOS UNIDOS USA	-	-	-	-	1	158
FINLANDIA FINLAND	88	921.448	-	-	224	2.345.504
FRANCIA FRANCE	4	58.813	-	-	5	58.963
GIBRALTAR	-	-	-	-	4	12.923
GRAN BRETAÑA GREAT BRITAIN	1	2.564	-	-	13	193.854
GRECIA GREECE	171	2.377.290	-	-	258	3.584.186
HOLANDA NETHERLANDS	1	55.451	-	-	55	554.816
HONG KONG	-	-	-	-	1	29.266
ISLAS MARSHALL MARSHALL ISLANDS	4	157.003	-	-	17	837.588
ITALIA ITALY	220	5.626.021	-	-	1.457	47.977.924
LIBERIA	1	52.926	-	-	13	459.439
LITUANIA LITHUANIA	1	2.395	-	-	2	6.286
LUXEMBURGO LUXEMBURG	9	22.809	4	9.192	37	93.534
MALTA	584	11.908.624	2	13.419	1.426	31.924.664
MOLDAVIA	-	-	-	-	1	4.927
LUXEMBURGO LUXEMBURG	1	317	1	2416	63	60.874
PANAMÁ PANAMA	17	1075936	-	-	102	6.673.067
POLONIA POLAND	2	3920	-	-	2	3.920
PORTUGAL	1	9563	-	-	17	595.193
RUSIA RUSSIA	-	-	-	-	1	2.491
SINGAPUR SINGAPORE	-	-	-	-	1	9.627
ST. VINCENT	1	2598	-	-	5	17.884
SUECIA SWEDEN	-	-	-	-	3	1.035
TUNEZ TUNISIA	-	-	-	-	1	52.645
TURQUÍA TURKEY	-	-	-	-	10	26.049
URSS	-	-	-	-	1	3.432
TOTAL	15.594	46.524.875	14.982	11.369.051	35.371	164.954.563

4.2.1.3 DISTRIBUCIÓN POR TIPOS DE BUQUES DISTRIBUTION BY TYPES OF VESSELS

TIPO DE BUQUES TYPE OF VESSELS	ESPAÑÓLES SPANISH		EXTRANJEROS FOREIGN		TOTAL	
	Nº NUM.	G.T.	Nº NUM.	G.T.	Nº NUM.	G.T.
TOTAL DE LOS PUERTOS TOTAL OF PORTS						
TANQUES PETROLEROS PETROL TANKERS	80	1.057.685	66	571.453	146	1.629.138
TANQUES GASES LICUADOS LNG TANKERS	0	0	9	38.727	9	38.727
TANQUES OTROS LÍQUIDOS TANKERS OTHER LIQUIDS	0	0	4	15.320	4	15.320
TOTAL TANQUES TOTAL TANKERS	80	1.057.685	79	625.500	159	1.683.185
GRANELERO CEREALERO BULK GRAIN CARRIERS	2	7.822	2	4.991	4	12.813
GRANELERO CEMENTERO BULK CEMENT CARRIERS	0	0	76	213.424	76	213.424
GRANELERO CARBONERO BULK COAL CARRIERS	147	722.350	0	0	147	722.350
TOTAL GRANELEROS TOTAL BULK-CARRIERS	149	730.172	78	218.415	227	948.587
CONVENCIONAL CONVENTIONAL	14	38.452	131	716.113	145	754.565
TOTAL CARGA GENERAL TOTAL GENERAL CARGO	14	38.452	131	716.113	145	754.565
ROLL ON ROLL OF COCHES RO-RO CARS	0	0	23	338.310	23	338.310
ROLL ON ROLL OF CONTAINERO RO-RO CONTAINERS	0	0	231	2.978.643	231	2.978.643
ROLL ON ROLL OF C. RODADA RORO ROLL	0	0	498	10.416.633	498	10.416.633
TOTAL RO-RO TOTAL RO-RO	0	0	752	13.733.586	752	13.733.586
FERRYS CARGA/PASAJE PASSENGER/CARGO FERRIES	8.314	37.991.557	1.311	28.001.044	9.625	65.992.601
FERRYS PASAJE/COCHES PASSENGER CAR FERRIES	180	4.456.800	1.193	26.097.574	1.373	30.554.374
CRUCEROS TURÍSTICOS CRUISE LINERS	9.818	3.581.979	678	43.622.894	10.496	47.204.873
PASAJE RÁPIDOS FAST FERRIES	9.863	3.681.264	1	395	9.864	3.681.659
TOTAL PASAJE TOTAL PASSENGERS	28.175	49.711.600	3.183	97.721.907	31.358	147.433.507
PORTACONTENEDORES PURO CONTAINER CARRIERS	-	-	-	-	-	-
TOTAL PORTACONTENEDORES TOTAL CONTAINER CARRIERS	0	0	0	0	0	0
OTROS BUQUES OTHER VESSELS	2.618	293.150	105	104.688	2.723	397.838
BARCAZAS BARGES	1	525	6	2.770	7	3.295
PESCA CONGELADORES FISH-PROCESSING SHIPS	0	0	0	0	0	0
TOTAL OTROS BUQUES MERCANTES TOTAL OTHER MERCHANT SHIPS	2.619	293.675	111	107.458	2.730	401.133
TOTALES TOTALS	31.037	51.831.584	4.334	113.122.979	35.371	164.954.563
PUERTO DE PALMA PORT OF PALMA						
TANQUES PETROLEROS PETROL TANKERS	41	586.478	24	380.377	65	966.855
TANQUES GASES LICUADOS LNG TANKERS	-	-	1	7.465	1	7.465
TANQUES OTROS LÍQUIDOS TANKERS OTHER LIQUIDS	-	-	-	-	0	0
TOTAL TANQUES TOTAL TANKERS	41	586.478	25	387.842	66	974.320
GRANELERO CEREALERO BULK GRAIN CARRIERS	-	-	1	2.545	1	2.545
GRANELERO CEMENTERO BULK CEMENT CARRIERS	-	-	45	129.734	45	129.734
GRANELERO CARBONERO BULK COAL CARRIERS	-	-	-	-	0	0
TOTAL GRANELEROS TOTAL BULK-CARRIERS	0	0	46	132.279	46	132.279
CONVENCIONAL CONVENTIONAL	-	-	68	526.394	68	526.394
TOTAL CARGA GENERAL TOTAL GENERAL CARGO	0	0	68	526.394	68	526.394
ROLL ON ROLL OF COCHES RO-RO CARS	-	-	1	21.554	1	21.554
ROLL ON ROLL OF CONTAINERO RO-RO CONTAINERS	-	-	2	15.100	2	15.100
ROLL ON ROLL OF C. RODADA RORO ROLL	-	-	456	9.825.028	456	9.825.028
TOTAL RO-RO TOTAL RO-RO	0	0	459	9.861.682	459	9.861.682
FERRYS CARGA/PASAJE PASSENGER/CARGO FERRIES	306	5.310.298	702	18.386.590	1.008	23.696.888
FERRYS PASAJE/COCHES PASSENGER CAR FERRIES	-	-	577	13.389.634	577	13.389.634
CRUCEROS TURÍSTICOS CRUISE LINERS	-	-	475	35.081.591	475	35.081.591
PASAJE RÁPIDOS FAST FERRIES	62	92.876	-	-	62	92.876
TOTAL PASAJE TOTAL PASSENGERS	368	5.403.174	1.754	66.857.815	2.122	72.260.989
PORTACONTENEDORES PURO CONTAINER CARRIERS	-	-	-	-	-	-
TOTAL PORTACONTENEDORES TOTAL CONTAINER CARRIERS	0	0	0	0	1	0
OTROS BUQUES OTHER VESSELS	36	14.252	91	63.057	127	77.309
BARCAZAS BARGES	-	-	-	-	0	0
PESCA CONGELADORES FISH-PROCESSING SHIPS	-	-	-	-	0	0
TOTAL OTROS BUQUES MERCANTES TOTAL OTHER MERCHANT SHIPS	36	14.252	91	63.057	127	77.309
TOTALES TOTALS	445	6.003.904	2.443	77.829.069	2.888	83.832.973

(Continúa en la página siguiente / Continued on Next Page)



TIPO DE BUQUES TYPE OF VESSELS	ESPAÑOLES SPANISH		EXTRANJEROS FOREIGN		TOTAL	
	Nº NUM.	G.T.	Nº NUM.	G.T.	Nº NUM.	G.T.
PUERTO DE ALCÚDIA PORT OF ALCÚDIA						
TANQUES PETROLEROS PETROL TANKERS	-	-	12	39.824	12	39.824
TANQUES GASES LICUADOS LNG TANKERS	-	-	8	31.262	8	31.262
TANQUES OTROS LÍQUIDOS TANKERS OTHER LIQUIDS	-	-	4	15.320	4	15.320
TOTAL TANQUES TOTAL TANKERS	0	0	24	86.406	24	86.406
GRANELERO CEREALERO BULK GRAIN CARRIERS	2	7.822	-	-	2	7.822
GRANELERO CEMENTERO BULK CEMENT CARRIERS	-	-	4	10.500	4	10.500
GRANELERO CARBONERO BULK COAL CARRIERS	146	717.408	-	-	146	717.408
TOTAL GRANELEROS TOTAL BULK-CARRIERS	148	725.230	4	10.500	152	735.730
CONVENCIONAL CONVENTIONAL	10	35.544	40	124.302	50	159.846
TOTAL CARGA GENERAL TOTAL GENERAL CARGO	10	35.544	40	124.302	50	159.846
ROLL ON ROLL OF COCHES RO-RO CARS	-	-	-	-	0	0
ROLL ON ROLL OF CONTAINERO RO-RO CONTAINERS	-	-	-	-	0	0
ROLL ON ROLL OF C. RODADA RORO ROLL	-	-	28	393.960	28	393.960
TOTAL RO-RO TOTAL RO-RO	0	0	28	393.960	28	393.960
FERRYS CARGA/PASAJE PASSENGER/CARGO FERRIES	964	8.162.722	109	669.914	1.073	8.832.636
FERRYS PASAJE/COCHES PASSENGER CAR FERRIES	123	3.045.480	-	-	123	3.045.480
CRUCEROS TURÍSTICOS CRUISE LINERS	-	-	2	48.904	2	48.904
PASAJE RÁPIDOS FAST FERRIES	1	3.989	1	395	2	4.384
TOTAL PASAJE TOTAL PASSENGERS	1.088	11.212.191	112	719.213	1.200	11.931.404
PORTACONTENEDORES PURO CONTAINER CARRIERS	-	-	-	-	-	-
TOTAL PORTACONTENEDORES TOTAL CONTAINER CARRIERS	0	0	0	0	0	0
OTROS BUQUES OTHER VESSELS	-	-	3	19.164	3	19.164
BARCAZAS BARGES	-	-	-	-	0	0
PESCA CONGELADORES FISH-PROCESSING SHIPS	-	-	-	-	0	0
TOTAL OTROS BUQUES MERCANTES TOTAL OTHER MERCHANT SHIPS	0	0	3	19.164	3	19.164
TOTALES TOTALS	1.246	11.972.965	211	1.353.545	1.457	13.326.510
PUERTO DE MAÓ PORT OF MAÓ						
TANQUES PETROLEROS PETROL TANKERS	11	124.190	20	100.134	31	224.324
TANQUES GASES LICUADOS LNG TANKERS	-	-	-	-	0	0
TANQUES OTROS LÍQUIDOS TANKERS OTHER LIQUIDS	-	-	-	-	0	0
TOTAL TANQUES TOTAL TANKERS	11	124.190	20	100.134	31	224.324
GRANELERO CEREALERO BULK GRAIN CARRIERS	-	-	-	-	0	0
GRANELERO CEMENTERO BULK CEMENT CARRIERS	-	-	6	15.750	6	15.750
GRANELERO CARBONERO BULK COAL CARRIERS	1	4.942	-	-	1	4.942
TOTAL GRANELEROS TOTAL BULK-CARRIERS	1	4.942	6	15.750	7	20.692
CONVENCIONAL CONVENTIONAL	-	-	5	20.666	5	20.666
TOTAL CARGA GENERAL TOTAL GENERAL CARGO	0	0	5	20.666	5	20.666
ROLL ON ROLL OF COCHES RO-RO CARS	-	-	-	-	0	0
ROLL ON ROLL OF CONTAINERO RO-RO CONTAINERS	-	-	-	-	0	0
ROLL ON ROLL OF C. RODADA RORO ROLL	-	-	14	197.645	14	197.645
TOTAL RO-RO TOTAL RO-RO	0	0	14	197.645	14	197.645
FERRYS CARGA/PASAJE PASSENGER/CARGO FERRIES	221	5.370.729	11	285.923	232	5.656.652
FERRYS PASAJE/COCHES PASSENGER CAR FERRIES	-	-	42	1.085.582	42	1.085.582
CRUCEROS TURÍSTICOS CRUISE LINERS	-	-	86	2.674.458	86	2.674.458
PASAJE RÁPIDOS FAST FERRIES	-	-	-	-	0	0
TOTAL PASAJE TOTAL PASSENGERS	221	5.370.729	139	4.045.963	360	9.416.692
PORTACONTENEDORES PURO CONTAINER CARRIERS	-	-	-	-	0	0
TOTAL PORTACONTENEDORES TOTAL CONTAINER CARRIERS	0	0	0	0	0	0
OTROS BUQUES OTHER VESSELS	17	9.554	9	8.286	26	17.840
BARCAZAS BARGES	1	525	6	2.770	7	3.295
PESCA CONGELADORES FISH-PROCESSING SHIPS	-	-	-	-	0	0
TOTAL OTROS BUQUES MERCANTES TOTAL OTHER MERCHANT SHIPS	18	10.079	15	11.056	33	21.135
TOTALES TOTALS	251	5.509.940	199	4.391.214	450	9.901.154

(Continúa en la página siguiente / Continued on Next Page)

TIPO DE BUQUES TYPE OF VESSELS	ESPAÑOLES SPANISH		EXTRANJEROS FOREIGN		TOTAL	
	Nº NUM.	G.T.	Nº NUM.	G.T.	Nº NUM.	G.T.
PUERTO DE EIVISSA PORT OF EIVISSA						
TANQUES PETROLEROS PETROL TANKERS	28	347.017	10	51.118	38	398.135
TANQUES GASES LICUADOS LNG TANKERS	-	-	-	-	0	0
TANQUES OTROS LÍQUIDOS TANKERS OTHER LIQUIDS	-	-	-	-	0	0
TOTAL TANQUES TOTAL TANKERS	28	347.017	10	51.118	38	398.135
GRANELERO CEREALERO BULK GRAIN CARRIERS	-	-	1	2.446	1	2.446
GRANELERO CEMENTERO BULK CEMENT CARRIERS	-	-	21	57.440	21	57.440
GRANELERO CARBONERO BULK COAL CARRIERS	-	-	-	-	0	0
TOTAL GRANELEROS TOTAL BULK-CARRIERS	0	0	22	59.886	22	59.886
CONVENCIONAL CONVENTIONAL	1	2.848	13	32.671	14	35.519
TOTAL CARGA GENERAL TOTAL GENERAL CARGO	1	2.848	13	32.671	14	35.519
ROLL ON ROLL OF COCHES RO-RO CARS	-	-	22	316.756	22	316.756
ROLL ON ROLL OF CONTAINERO RO-RO CONTAINERS	-	-	229	2.963.543	229	2.963.543
ROLL ON ROLL OF C. RODADA RORO ROLL	-	-	-	-	0	0
TOTAL RO-RO TOTAL RO-RO	0	0	251	3.280.299	251	3.280.299
FERRYS CARGA/PASAJE PASSENGER/CARGO FERRIES	3.503	11.554.134	489	8.658.617	3.992	20.212.751
FERRYS PASAJE/COCHES PASSENGER CAR FERRIES	57	1.411.320	574	11.622.358	631	13.033.678
CRUCEROS TURÍSTICOS CRUISE LINERS	-	-	109	5.795.330	109	5.795.330
PASAJE RÁPIDOS FAST FERRIES	9.800	3.584.399	-	-	9.800	3.584.399
TOTAL PASAJE TOTAL PASSENGERS	13.360	16.549.853	1.172	26.076.305	14.532	42.626.158
PORTACONTENEDORES PURO CONTAINER CARRIERS	-	-	-	-	0	0
TOTAL PORTACONTENEDORES TOTAL CONTAINER CARRIERS	0	0	0	0	0	0
OTROS BUQUES OTHER VESSELS	735	110.697	2	14.181	737	124.878
BARCAZAS BARGES	-	-	-	-	0	0
PESCA CONGELADORES FISH-PROCESSING SHIPS	-	-	-	-	0	0
TOTAL OTROS BUQUES MERCANTES TOTAL OTHER MERCHANT SHIPS	735	110.697	2	14.181	737	124.878
TOTALES TOTALS	14.124	17.010.415	1.470	29.514.460	15.594	46.524.875
PUERTO DE LA SAVINA PORT OF LA SAVINA						
TANQUES PETROLEROS PETROL TANKERS	-	-	-	-	0	0
TANQUES GASES LICUADOS LNG TANKERS	-	-	-	-	0	0
TANQUES OTROS LÍQUIDOS TANKERS OTHER LIQUIDS	-	-	-	-	0	0
TOTAL TANQUES TOTAL TANKERS	-	-	-	-	0	0
GRANELERO CEREALERO BULK GRAIN CARRIERS	-	-	-	-	0	0
GRANELERO CEMENTERO BULK CEMENT CARRIERS	-	-	-	-	0	0
GRANELERO CARBONERO BULK COAL CARRIERS	-	-	-	-	0	0
TOTAL GRANELEROS TOTAL BULK-CARRIERS	0	0	0	0	0	0
CONVENCIONAL CONVENTIONAL	3	60	5	12.080	8	12.140
TOTAL CARGA GENERAL TOTAL GENERAL CARGO	3	60	5	12.080	8	12.140
ROLL ON ROLL OF COCHES RO-RO CARS	-	-	-	-	0	0
ROLL ON ROLL OF CONTAINERO RO-RO CONTAINERS	-	-	-	-	0	0
ROLL ON ROLL OF C. RODADA RORO ROLL	-	-	-	-	0	0
TOTAL RO-RO TOTAL RO-RO	0	0	0	0	0	0
FERRYS CARGA/PASAJE PASSENGER/CARGO FERRIES	3.320	7.593.674	-	-	3.320	7.593.674
FERRYS PASAJE/COCHES PASSENGER CAR FERRIES	-	-	-	-	0	0
CRUCEROS TURÍSTICOS CRUISE LINERS	9.818	3.581.979	6	22.611	9.824	3.604.590
PASAJE RÁPIDOS FAST FERRIES	-	-	-	-	0	0
TOTAL PASAJE TOTAL PASSENGERS	13.138	11.175.653	6	22.611	13.144	11.198.264
PORTACONTENEDORES PURO CONTAINER CARRIERS	-	-	-	-	0	0
TOTAL PORTACONTENEDORES TOTAL CONTAINER CARRIERS	0	0	0	0	0	0
OTROS BUQUES OTHER VESSELS	1.830	158.647	-	-	1.830	158.647
BARCAZAS BARGES	-	-	-	-	0	0
PESCA CONGELADORES FISH-PROCESSING SHIPS	-	-	-	-	0	0
TOTAL OTROS BUQUES MERCANTES TOTAL OTHER MERCHANT SHIPS	1.830	158.647	0	0	1.830	158.647
TOTALES TOTALS	14.971	11.334.360	11	34.691	14.982	11.369.051

4.2.2 BUQUES DE GUERRA WARSHIPS

	ESPAÑÓLES SPANISH	EXTRANJEROS FOREIGN	TOTAL
PUERTO DE PALMA PORT OF PALMA			
Número Number	10	28	38
G.T.	11.493	188.657	200.150
PUERTO DE ALCÚDIA PORT OF ALCÚDIA			
Número Number	-	-	0
G.T.	-	-	0
PUERTO DE MAÓ PORT OF MAÓ			
Número Number	6	4	10
G.T.	21.428	24.572	46.000
PUERTO DE EIVISSA PORT OF EIVISSA			
Número Number	4	4	8
G.T.	406	21.221	21.627
PUERTO DE LA SAVINA PORT OF LA SAVINA			
Número Number	-	-	0
G.T.	-	-	0

4.2.3 EMBARCACIONES DE PESCA FISHING BOATS

CON BASE EN EL PUERTO BASED IN THE PORT			
PUERTO DE PALMA PORT OF PALMA		PUERTO DE EIVISSA PORT OF EIVISSA	
Número Number	38	Número Number	34
G.T.	506	G.T.	257
PUERTO DE ALCÚDIA PORT OF ALCÚDIA		PUERTO DE LA SAVINA PORT OF LA SAVINA	
Número Number	31	Número Number	24
G.T.	7.670	G.T.	231
PUERTO DE MAÓ PORT OF MAÓ		TOTAL DE LOS PUERTOS TOTAL OF PORTS	
Número Number	14	Número Number	141
G.T.	209	G.T.	8.874

4.2.4 EMBARCACIONES DE RECREO PLEASURE BOATS

CON BASE EN EL PUERTO BASED IN THE PORT			
PUERTO DE PALMA PORT OF PALMA		PUERTO DE EIVISSA PORT OF EIVISSA	
Número Number	3.802	Número Number	1.278
G.T.	18.035	G.T.	8.687
PUERTO DE ALCÚDIA PORT OF ALCÚDIA		PUERTO DE LA SAVINA PORT OF LA SAVINA	
Número Number	846	Número Number	152
G.T.	5.213	G.T.	2.517
PUERTO DE MAÓ PORT OF MAÓ			
Número Number	1.429		
G.T.	7.244		

4.3 MERCANCÍAS ^(t) CARGO ^(t)

4.3.1 MOVIDAS POR MUELLES Y ATRAQUES DEL SERVICIO HANDLED AT PORT AUTHORITY QUAYS AND BERTHS

TOTAL DE LOS PUERTOS TOTAL OF PORTS	CABOTAJE DOMESTIC			EXTERIOR FOREIGN			TOTAL		
MERCANCÍAS GOODS	EMBARCADAS LOADED	DESEMBARCADAS UNLOADED	TOTAL	EMBARCADAS LOADED	DESEMBARCADAS UNLOADED	TOTAL	EMBARCADAS LOADED	DESEMBARCADAS UNLOADED	TOTAL
GRANELES LÍQUIDOS LIQUID BULKS									
Fuel oil	-	82.538	82.538	0	0	0	0	82.538	82.538
Gasóleo Diesel	-	164.175	164.175	0	8.616	8.616	0	172.791	172.791
Gasolina y petróleo refinado Petrol and refined oil	-	144.234	144.234	0	0	0	0	144.234	144.234
Gases licuados LNG	-	0	0	0	0	0	0	0	0
Otros productos petrolíferos Other petroleum products	-	0	0	0	0	0	0	0	0
Vino, bebidas, alcoholes y derivados Wines and spirits	-	0	0	0	0	0	0	0	0
Otros materiales de construcción Building materials	-	7.395	7.395	0	1.949	1.949	0	9.344	9.344
TOTAL	0	398.342	398.342	0	10.565	10.565	0	408.907	408.907
GRANELES SÓLIDOS POR INSTALAC. ESPECIAL DRY BULKS BY SPECIAL INSTALLATION									
Cemento a granel Bulk cement	17.833	15.108	32.941	12.685	37.289	49.974	30.518	52.397	82.915
Carbón Coal	-	-	-	-	-	-	0	0	0
Abonos Fertilisers	-	-	-	-	-	-	0	0	0
Cereales y sus harinas Grain and meal	-	-	-	-	-	-	0	0	0
Sal Salt	-	-	-	-	-	-	0	0	0
Cereales y sus harinas (ensacado) Grain and meal (packed)	-	-	-	-	-	-	0	0	0
Otros materiales de construcción Building materials	-	-	-	-	-	-	0	0	0
Resto de mercancías general General cargo	-	-	-	-	-	-	0	0	0
TOTAL	17.833	15.108	32.941	12.685	37.289	49.974	30.518	52.397	82.915
GRANELES SÓLIDOS SIN INSTALAC. ESPECIAL DRY BULKS WITHOUT SPECIAL INSTALLATION									
Cemento a granel Bulk cement	49.171	30.429	79.600	41.677	-	41.677	90.848	30.429	121.277
Carbón Coal	-	970.981	970.981	-	-	-	0	970.981	970.981
Abonos Fertilisers	-	2.750	2.750	-	2.401	2.401	0	5.151	5.151
Cereales y sus harinas Grain and meal	-	1.332	1.332	-	51.584	51.584	0	52.916	52.916
Sal Salt	-	-	-	-	-	-	0	0	0
Garrofa Carob	-	-	-	-	-	-	0	0	0
Cereales y sus harinas ensacado Grain and meal (packed)	-	2.399	2.399	-	-	-	0	2.399	2.399
Frutas hortalizas y legumbres Fruit, vegetables and pulses	-	-	-	-	-	-	0	0	0
Tabaco, cacao y café Tobacco, coffee and cocoa	-	-	-	-	-	-	0	0	0
Otros productos alimenticios Other food products	-	-	-	-	-	-	0	0	0
Otros materiales de construcción Building materials	-	30.823	30.823	-	-	-	0	30.823	30.823
Resto de mercancías general General cargo	-	12.273	12.273	-	-	-	0	12.273	12.273
TOTAL	49.171	1.050.987	1.100.158	41.677	53.985	95.662	90.848	1.104.972	1.195.820
MERCANCÍA GENERAL GENERAL CARGO									
Fuel oil	-	227	227	-	-	-	0	227	227
Gasóleo Diesel	6.428	6.428	12.856	-	-	-	6.428	6.428	12.856
Gasolina y petróleo refinado Petrol and refined oil	6.566	6.936	13.502	-	-	-	6.566	6.936	13.502
Gases licuados LNG	2.994	37.280	40.274	-	-	-	2.994	37.280	40.274
Cemento a granel Bulk cement	652	19.569	20.221	-	-	-	652	19.569	20.221
Carbón Coal	12	1.294	1.306	-	-	-	12	1.294	1.306
Abonos Fertilisers	664	2.167	2.831	-	1.950	1.950	664	4.117	4.781
Cereales y sus harinas Grain and meal	1.300	2.858	4.158	-	-	-	1.300	2.858	4.158
Sal Salt	3	10.818	10.821	-	-	-	3	10.818	10.821
Garrofa Carob	5.915	1.415	7.330	-	-	-	5.915	1.415	7.330
Otros productos petrolíferos Other petroleum products	15.930	3.463	19.393	-	-	-	15.930	3.463	19.393
Chatarra Scrap metal	63.345	1.971	65.316	-	-	-	63.345	1.971	65.316
Maderas Timber	27.065	31.396	58.461	-	3.840	3.840	27.065	35.236	62.301
Cemento ensacado Packed cement	8.190	82.066	90.256	77.080	-	77.080	85.270	82.066	167.336
Cereales y sus harinas ensacado Grain and meal (packed)	802	21.091	21.893	-	-	-	802	21.091	21.893
Frutas hortalizas y legumbres Fruit, vegetables and pulses	25	402	427	-	-	-	25	402	427
Vino, bebidas, alcoholes y derivados Wines and spirits	10.414	290.959	301.373	296	-	296	10.710	290.959	301.669
Papel y pasta Paper and pulp	51.923	20.759	72.682	-	-	-	51.923	20.759	72.682
Tabaco, cacao y café Tobacco, coffee and cocoa	164	7.340	7.504	-	-	-	164	7.340	7.504
Aceite y grasas Oil and fats	3.447	6.615	10.062	-	-	-	3.447	6.615	10.062
Otros productos alimenticios Other food products	53.727	526.382	580.109	-	-	-	53.727	526.382	580.109
Automóviles y sus piezas Automobiles and components	45.655	78.506	124.161	3	-	3	45.658	78.506	124.164
Productos siderúrgicos Steel products	9.812	48.288	58.100	2	2.829	2.831	9.814	51.117	60.931
Refresco Soft drinks	7.895	165.648	173.543	-	-	-	7.895	165.648	173.543
Otros materiales de construcción Building materials	67.654	236.958	304.612	-	-	-	67.654	236.958	304.612
Taras elementos portadores Roro container tares	2.500.604	2.508.917	5.009.521	-	2	2	2.500.604	2.508.919	5.009.523
Taras contenedores Container tares	82.330	92.233	174.563	52	52	104	82.382	92.285	174.667
Resto de mercancías general General cargo	422.058	2.119.463	2.541.521	26.579	32.342	58.921	448.637	2.151.805	2.600.442
Automóviles y sus piezas Automobiles and components	-	-	-	-	-	-	0	0	0
TOTAL	3.395.574	6.331.449	9.727.023	104.012	41.015	145.027	3.499.586	6.372.464	9.872.050
TOTAL	3.462.578	7.795.886	11.258.464	158.374	142.854	301.228	3.620.952	7.938.740	11.559.692

4.3.2 MOVIDAS POR MUELLES Y ATRAQUES PARTICULARES HANDLED AT PRIVATE QUAYS AND BERTHS

TOTAL DE LOS PUERTOS TOTAL OF PORTS		CABOTAJE DOMESTIC			EXTERIOR FOREIGN			TOTAL		
MERCANCIAS GOODS		EMBARCADAS LOADED	DESEMBARCADAS UNLOADED	TOTAL	EMBARCADAS LOADED	DESEMBARCADAS UNLOADED	TOTAL	EMBARCADAS LOADED	DESEMBARCADAS UNLOADED	TOTAL
GRANELES LÍQUIDOS LIQUID BULKS										
Fuel oil		-	40.386	40.386	-	-	-	0	40.386	40.386
Gasóleo Diesel		-	206.519	206.519	-	217.737	217.737	0	424.256	424.256
Gasolina y petróleo refinado Petrol and refined oil		-	346.109	346.109	-	188.623	188.623	0	534.732	534.732
Gases licuados LNG		-	39.084	39.084	-	-	-	0	39.084	39.084
Otros productos petrolíferos Other petroleum products		-	-	-	-	-	-	0	0	0
Vino, bebidas, alcoholes y derivados Wines and spirits		-	-	-	-	-	-	0	0	0
Otros materiales de construcción Building materials		-	-	-	-	-	-	0	0	0
TOTAL		0	632.098	632.098	0	406.360	406.360	0	1.038.458	1.038.458
GRANELES SÓLIDOS POR INSTALAC. ESPECIAL DRY BULKS BY SPECIAL INSTALLATION										
Cemento a granel Bulk cement		-	-	-	-	-	-	0	0	0
Carbón Coal		-	-	-	-	-	-	0	0	0
Abonos Fertilisers		-	-	-	-	-	-	0	0	0
Cereales y sus harinas Grain and meal		-	-	-	-	-	-	0	0	0
Sal Salt		30.320	-	30.320	10.400	-	10.400	40.720	0	40.720
Cereales y sus harinas (ensacado) Grain and meal (packed)		-	-	-	-	-	-	0	0	0
Otros materiales de construcción Building materials		-	-	-	-	-	-	0	0	0
Resto de mercancías general General cargo		-	-	-	-	-	-	0	0	0
TOTAL		30.320	0	30.320	10.400	0	10.400	40.720	0	40.720
GRANELES SÓLIDOS SIN INSTALAC. ESPECIAL DRY BULKS WITHOUT SPECIAL INSTALLATION										
Cemento a granel Bulk cement		-	-	0	-	-	0	0	0	0
Carbón Coal		-	-	0	-	-	0	0	0	0
Abonos Fertilisers		-	-	0	-	-	0	0	0	0
Cereales y sus harinas Grain and meal		-	-	0	-	-	0	0	0	0
Sal Salt		-	-	0	-	-	0	0	0	0
Garrofa Carob		-	-	0	-	-	0	0	0	0
Cereales y sus harinas ensacado Grain and meal (packed)		-	-	0	-	-	0	0	0	0
Frutas hortalizas y legumbres Fruit, vegetables and pulses		-	-	0	-	-	0	0	0	0
Tabaco, cacao y café Tobacco, coffee and cocoa		-	-	0	-	-	0	0	0	0
Otros productos alimenticios Other food products		-	-	0	-	-	0	0	0	0
Otros materiales de construcción Building materials		-	-	0	-	-	0	0	0	0
Resto de mercancías general General cargo		-	-	0	-	-	0	0	0	0
TOTAL		0	0	0	0	0	0	0	0	0
MERCANCÍA GENERAL GENERAL CARGO										
Fuel oil		-	-	0	-	-	0	0	0	0
Gasóleo Diesel		-	-	0	-	-	0	0	0	0
Gasolina y petróleo refinado Petrol and refined oil		-	-	0	-	-	0	0	0	0
Gases licuados LNG		-	-	0	-	-	0	0	0	0
Cemento a granel Bulk cement		-	-	0	-	-	0	0	0	0
Carbón Coal		-	-	0	-	-	0	0	0	0
Abonos Fertilisers		-	-	0	-	-	0	0	0	0
Cereales y sus harinas Grain and meal		-	-	0	-	-	0	0	0	0
Sal Salt		-	-	0	-	-	0	0	0	0
Garrofa Carob		-	-	0	-	-	0	0	0	0
Otros productos petrolíferos Other petroleum products		-	-	0	-	-	0	0	0	0
Chatarra Scrap metal		-	-	0	-	-	0	0	0	0
Maderas Timber		-	-	0	-	-	0	0	0	0
Cemento ensacado Packed cement		-	-	0	-	-	0	0	0	0
Cereales y sus harinas ensacado Grain and meal (packed)		-	-	0	-	-	0	0	0	0
Frutas hortalizas y legumbres Fruit, vegetables and pulses		-	-	0	-	-	0	0	0	0
Vino, bebidas, alcoholes y derivados Wines and spirits		-	-	0	-	-	0	0	0	0
Papel y pasta Paper and pulp		-	-	0	-	-	0	0	0	0
Tabaco, cacao y café Tobacco, coffee and cocoa		-	-	0	-	-	0	0	0	0
Aceite y grasas Oil and fats		-	-	0	-	-	0	0	0	0
Otros productos alimenticios Other food products		-	-	0	-	-	0	0	0	0
Automóviles y sus piezas Automobiles and components		-	-	0	-	-	0	0	0	0
Productos siderúrgicos Steel products		-	-	0	-	-	0	0	0	0
Refresco Soft drinks		-	-	0	-	-	0	0	0	0
Otros materiales de construcción Building materials		-	-	0	-	-	0	0	0	0
Taras elementos portadores roro Roro container tares		-	-	0	-	-	0	0	0	0
Taras contenedores Container tares		-	-	0	-	-	0	0	0	0
Resto de mercancías general General cargo		-	-	0	-	-	0	0	0	0
TOTAL		0	0	0	0	0	0	0	0	0
TOTAL		30.320	632.098	662.418	10.400	406.360	416.760	40.720	1.038.458	1.079.178

4.3.3 EMBARCADAS Y DESEMBARCADAS EN EL AÑO LOADED AND UNLOADED DURING THE YEAR

TOTAL DE LOS PUERTOS TOTAL OF PORTS	CABOTAJE DOMESTIC			EXTERIOR FOREIGN			TOTAL		
MERCANCÍAS GOODS	EMBARCADAS LOADED	DESEMBARCADAS UNLOADED	TOTAL	EMBARCADAS LOADED	DESEMBARCADAS UNLOADED	TOTAL	EMBARCADAS LOADED	DESEMBARCADAS UNLOADED	TOTAL
GRANELES LÍQUIDOS LIQUID BULKS									
Fuel oil	-	122.924	122.924	-	-	-	0	122.924	122.924
Gasóleo Diesel	-	370.694	370.694	-	226.353	226.353	0	597.047	597.047
Gasolina y petróleo refinado Petrol and refined oil	-	490.343	490.343	-	188.623	188.623	0	678.966	678.966
Gases licuados LNG	-	39.084	39.084	-	-	-	0	39.084	39.084
Otros productos petrolíferos Other petroleum products	-	-	-	-	-	-	0	0	0
Vino, bebidas, alcoholes y derivados Wines and spirits	-	-	-	-	-	-	0	0	0
Otros materiales de construcción Building materials	-	7.395	7.395	-	1.949	1.949	0	9.344	9.344
TOTAL	0	1.030.440	1.030.440	0	416.925	416.925	0	1.447.365	1.447.365
GRANELES SÓLIDOS POR INSTALAC. ESPECIAL DRY BULKS BY SPECIAL INSTALLATION									
Cemento a granel Bulk cement	17.833	15.108	32.941	12.685	37.289	49.974	30.518	52.397	82.915
Carbón Coal	-	-	-	-	-	-	0	0	0
Abonos Fertilisers	-	-	-	-	-	-	0	0	0
Cereales y sus harinas Grain and meal	-	-	-	-	-	-	0	0	0
Sal Salt	30.320	-	30.320	10.400	-	10.400	40.720	0	40.720
Cereales y sus harinas (ensacado) Grain and meal (packed)	-	-	-	-	-	-	0	0	0
Otros materiales de construcción Building materials	-	-	-	-	-	-	0	0	0
Resto de mercancías general General cargo	-	-	-	-	-	-	0	0	0
TOTAL	48.153	15.108	63.261	23.085	37.289	60.374	71.238	52.397	123.635
GRANELES SÓLIDOS SIN INSTALAC. ESPECIAL DRY BULKS WITHOUT SPECIAL INSTALLATION									
Cemento a granel Bulk cement	49.171	30.429	79.600	41.677	-	41.677	90.848	30.429	121.277
Carbón Coal	-	970.981	970.981	-	-	-	0	970.981	970.981
Abonos Fertilisers	-	2.750	2.750	-	2.401	2.401	0	5.151	5.151
Cereales y sus harinas Grain and meal	-	1.332	1.332	-	51.584	51.584	0	52.916	52.916
Sal Salt	-	-	-	-	-	-	0	0	0
Garrofa Carob	-	-	-	-	-	-	0	0	0
Cereales y sus harinas ensacado Grain and meal (packed)	-	2.399	2.399	-	-	-	0	2.399	2.399
Frutas hortalizas y legumbres Fruit, vegetables and pulses	-	-	-	-	-	-	0	0	0
Tabaco, cacao y café Tobacco, coffee and cocoa	-	-	-	-	-	-	0	0	0
Otros productos alimenticios Other food products	-	-	-	-	-	-	0	0	0
Otros materiales de construcción Building materials	-	30.823	30.823	-	-	-	0	30.823	30.823
Resto de mercancías general General cargo	-	12.273	12.273	-	-	-	0	12.273	12.273
TOTAL	49.171	1.050.987	1.100.158	41.677	53.985	95.662	90.848	1.104.972	1.195.820
MERCANCÍA GENERAL GENERAL CARGO									
Fuel oil	-	227	227	-	-	-	0	227	227
Gasóleo Diesel	6.428	6.428	12.856	-	-	-	6.428	6.428	12.856
Gasolina y petróleo refinado Petrol and refined oil	6.566	6.936	13.502	-	-	-	6.566	6.936	13.502
Gases licuados LNG	2.994	37.280	40.274	-	-	-	2.994	37.280	40.274
Cemento a granel Bulk cement	652	19.569	20.221	-	-	-	652	19.569	20.221
Carbón Coal	12	1.294	1.306	-	-	-	12	1.294	1.306
Abonos Fertilisers	664	2.167	2.831	-	1.950	1.950	664	4.117	4.781
Cereales y sus harinas Grain and meal	1.300	2.858	4.158	-	-	-	1.300	2.858	4.158
Sal Salt	3	10.818	10.821	-	-	-	3	10.818	10.821
Garrofa Carob	5.915	1.415	7.330	-	-	-	5.915	1.415	7.330
Otros productos petrolíferos Other petroleum products	15.930	3.463	19.393	-	-	-	15.930	3.463	19.393
Chatarra Scrap metal	63.345	1.971	65.316	-	-	-	63.345	1.971	65.316
Maderas Timber	27.065	31.396	58.461	-	3.840	3.840	27.065	35.236	62.301
Cemento ensacado Packed cement	8.190	82.066	90.256	77.080	-	77.080	85.270	82.066	167.336
Cereales y sus harinas ensacado Grain and meal (packed)	802	21.091	21.893	-	-	-	802	21.091	21.893
Frutas hortalizas y legumbres Fruit, vegetables and pulses	25	402	427	-	-	-	25	402	427
Vino, bebidas, alcoholes y derivados Wines and spirits	10.414	290.959	301.373	296	-	296	10.710	290.959	301.669
Papel y pasta Paper and pulp	51.923	20.759	72.682	-	-	-	51.923	20.759	72.682
Tabaco, cacao y café Tobacco, coffee and cocoa	164	7.340	7.504	-	-	-	164	7.340	7.504
Aceite y grasas Oil and fats	3.447	6.615	10.062	-	-	-	3.447	6.615	10.062
Otros productos alimenticios Other food products	53.727	526.382	580.109	-	-	-	53.727	526.382	580.109
Automóviles y sus piezas Automobiles and components	45.655	78.506	124.161	3	-	3	45.658	78.506	124.164
Productos siderúrgicos Steel products	9.812	48.288	58.100	2	2.829	2.831	9.814	51.117	60.931
Refresco Soft drinks	7.895	165.648	173.543	-	-	-	7.895	165.648	173.543
Otros materiales de construcción Building materials	67.654	236.958	304.612	-	-	-	67.654	236.958	304.612
Taras elementos portadores roro Roro container tares	2.500.604	2.508.917	5.009.521	-	2	2	2.500.604	2.508.919	5.009.523
Taras contenedores Container tares	82.330	92.233	174.563	52	52	104	82.382	92.285	174.667
Resto de mercancías general General cargo	422.058	2.119.463	2.541.521	26.579	32.342	58.921	448.637	2.151.805	2.600.442
TOTAL	3.395.574	6.331.449	9.727.023	104.012	41.015	145.027	3.499.586	6.372.464	9.872.050
TOTAL	3.492.898	8.427.984	11.920.882	168.774	549.214	717.988	3.661.672	8.977.198	12.638.870

4.3.4 TOTAL MERCANCÍAS POR PAÍSES DE ORIGEN Y DESTINO TOTAL GOODS BY NATIONALITY OF PORTS OF ORIGIN AND DESTINATION

PAÍS COUNTRY	EMBARCADAS LOADED	DESEMBARCADAS UNLOADED	TOTAL
ESPAÑA SPAIN	3.492.898	8.432.762	11.925.660
A ÓRDENES SIN DESTINO NO DESTINATION	297	0	297
ALEMANIA GERMANY	186	259	445
ARABIA SAUDÍ SAUDI ARABIA	0	113.611	113.611
ARGELIA ALGERIA	77.080	33.070	110.150
AUSTRALIA	554	235	789
BÉLGICA BELGIUM	17	0	17
BERMUDAS	0	88	88
BULGARIA	0	3.738	3.738
COSTA RICA	0	514	514
CROACIA CROATIA	0	60	60
DINAMARCA DENMARK	73	0	73
ESTADOS UNIDOS USA	6.360	5.267	11.627
ISLAS FERROES FAROE ISLANDS	10.400	0	10.400
FINLANDIA FINLAND	0	1.443	1.443
FRANCIA FRANCE	0	19.721	19.721
GRAN BRETAÑA GREAT BRITAIN	112	45.227	45.339
GRECIA GREECE	0	33.981	33.981
HOLANDA NETHERLANDS	577	74	651
ISLAS VÍRGENES (USA) US VIRGIN ISLANDS	568	1.204	1.772
ITALIA ITALY	72.133	263.694	335.827
LIBIA	0	7.961	7.961
MALTA	4	0	4
MARRUECOS MOROCCO	0	1.200	1.200
MARTINICA MARTINIQUE	0	13	13
NORUEGA NORWAY	0	750	750
NUEVA ZELANDA NEW ZEALAND	0	78	78
POLONIA POLAND	0	4.131	4.131
RUMANÍA ROMANIA	0	1.200	1.200
RUSIA RUSSIA	0	4.242	4.242
SEYCHELLES	0	35	35
SINGAPUR SINGAPORE	71	0	71
SUECIA SWEDEN	72	2.517	2.589
TÚNEZ TUNISIA	6	0	6
TURQUÍA TURKEY	264	123	387
TOTAL	3.661.672	8.977.198	12.638.870



4.3.6 TRÁFICO ROLL-ON/ROLL-OFF ROLL-ON ROLL-OFF TRAFFIC

4.3.6.1 RESUMEN DEL TRÁFICO ROLL-ON - ROLL-OFF SUMMARY OF ROLL-ON ROLL-OFF TRAFFIC

	CABOTAJE DOMESTIC	EXTERIOR FOREIGN	TOTAL
TOTAL DE LOS PUERTOS TOTAL OF PORTS			
MERCANCIAS EMBARCADAS LOADED GOODS			
En contenedores By containers	111.062	-	111.062
En otros medios By other means	3.215.992	8.891	3.224.883
TOTAL	3.327.054	8.891	3.335.945
MERCANCIAS DESEMBARCADAS UNLOADED GOODS			
En contenedores By containers	174.812	-	174.812
En otros medios By other means	6.135.890	4.440	6.140.330
TOTAL	6.310.702	4.440	6.315.142
MERCANCIAS EMBARCADAS MÁS DESEMBARCADAS LOADED AND UNLOADED GOODS			
En contenedores By containers	285.874	-	285.874
En otros medios By other means	9.351.882	13.331	9.365.213
TOTAL	9.637.756	13.331	9.651.087
PUERTO DE PALMA PORT OF PALMA			
MERCANCIAS EMBARCADAS LOADED GOODS			
En contenedores By containers	93.404	-	93.404
En otros medios By other means	2.088.174	5.156	2.093.330
TOTAL	2.181.578	5.156	2.186.734
MERCANCIAS DESEMBARCADAS UNLOADED GOODS			
En contenedores By containers	137.637	-	137.637
En otros medios By other means	4.243.696	4.440	4.248.136
TOTAL	4.381.333	4.440	4.385.773
MERCANCIAS EMBARCADAS MÁS DESEMBARCADAS LOADED AND UNLOADED GOODS			
En contenedores By containers	231.041	-	231.041
En otros medios By other means	6.331.870	9.596	6.341.466
TOTAL	6.562.911	9.596	6.572.507
PUERTO DE ALCÚDIA PORT OF ALCÚDIA			
MERCANCIAS EMBARCADAS LOADED GOODS			
En contenedores By containers	1.902	-	1.902
En otros medios By other means	114.549	3.735	118.284
TOTAL	116.451	3.735	120.186
MERCANCIAS DESEMBARCADAS UNLOADED GOODS			
En contenedores By containers	1.097	-	1.097
En otros medios By other means	118.408	-	118.408
TOTAL	119.505	0	119.505
MERCANCIAS EMBARCADAS MÁS DESEMBARCADAS LOADED AND UNLOADED GOODS			
En contenedores By containers	2.999	-	2.999
En otros medios By other means	232.957	3.735	236.692
TOTAL	235.956	3.735	239.691

(Continúa en la página siguiente / Continued on Next Page)

	CABOTAJE DOMESTIC	EXTERIOR FOREIGN	TOTAL
PUERTO DE MAÓ PORT OF MAÓ			
MERCANCÍAS EMBARCADAS LOADED GOODS			
En contenedores By containers	424	-	424
En otros medios By other means	193.401	-	193.401
TOTAL	193.825	0	193.825
MERCANCÍAS DESEMBARCADAS UNLOADED GOODS			
En contenedores By containers	3.350	-	3.350
En otros medios By other means	334.045	-	334.045
TOTAL	337.395	0	337.395
MERCANCÍAS EMBARCADAS MÁS DESEMBARCADAS LOADED AND UNLOADED GOODS			
En contenedores By containers	3.774	-	3.774
En otros medios By other means	527.446	-	527.446
TOTAL	531.220	0	531.220
PUERTO DE EIVISSA PORT OF EIVISSA			
MERCANCÍAS EMBARCADAS LOADED GOODS			
En contenedores By containers	15.144	-	15.144
En otros medios By other means	730.290	-	730.290
TOTAL	745.434	0	745.434
MERCANCÍAS DESEMBARCADAS UNLOADED GOODS			
En contenedores By containers	32.407	-	32.407
En otros medios By other means	1.248.366	-	1.248.366
TOTAL	1.280.773	0	1.280.773
MERCANCÍAS EMBARCADAS MÁS DESEMBARCADAS LOADED AND UNLOADED GOODS			
En contenedores By containers	47.551	-	47.551
En otros medios By other means	1.978.656	-	1.978.656
TOTAL	2.026.207	0	2.026.207
PUERTO DE LA SAVINA PORT OF LA SAVINA			
MERCANCÍAS EMBARCADAS LOADED GOODS			
En contenedores By containers	188	-	188
En otros medios By other means	89.578	-	89.578
TOTAL	89.766	0	89.766
MERCANCÍAS DESEMBARCADAS UNLOADED GOODS			
En contenedores By containers	321	-	321
En otros medios By other means	191.375	-	191.375
TOTAL	191.696	0	191.696
MERCANCÍAS EMBARCADAS MÁS DESEMBARCADAS LOADED AND UNLOADED GOODS			
En contenedores By containers	509	-	509
En otros medios By other means	280.953	-	280.953
TOTAL	281.462	0	281.462

4.3.6.2 UNIDADES DE TRANSPORTE INTERMODAL (UTI) ROLL-ON ROLL-OFF UNITS OF INTERMODAL TRANSPORT ROLL-ON/ROLL-OFF

TIPO TYPE	CABOTAJE DOMESTIC			EXTERIOR FOREIGN			TOTAL		
	EMBARCADAS LOADED	DESEMBARCADAS UNLOADED	TOTAL	EMBARCADAS LOADED	DESEMBARCADAS UNLOADED	TOTAL	EMBARCADAS LOADED	DESEMBARCADAS UNLOADED	TOTAL
TOTAL DE LOS PUERTOS TOTAL OF PORTS									
Cabezas tractoras Tractor units	2.165	497	2.662	-	-	-	2.165	497	2.662
Camión <=3500 Y/O < 6 m HGVS	96.937	97.964	194.901	-	-	-	96.937	97.964	194.901
Camión >3500 Y/O > 6 m HGVS	24.322	24.399	48.721	-	-	-	24.322	24.399	48.721
Camión con remolque HGVS with trailer	2.729	3.019	5.748	-	-	-	2.729	3.019	5.748
Furgones Vans	826	821	1.647	-	-	-	826	821	1.647
Plataforma <=6 m Flatbeds <=6 m	439	453	892	-	-	-	439	453	892
Plataforma >6 m Flatbeds <=6 m	106.709	105.501	212.210	-	-	-	106.709	105.501	212.210
TOTAL	234.127	232.654	466.781	0	0	0	234.127	232.654	466.781
PUERTO DE PALMA PORT OF PALMA									
Cabezas tractoras Tractor units	1.618	158	1.776	-	-	-	1.618	158	1.776
Camión <=3500 Y/O < 6 m HGVS	64.443	65.397	129.840	-	-	-	64.443	65.397	129.840
Camión >3500 Y/O > 6 m HGVS	4.880	5.330	10.210	-	-	-	4.880	5.330	10.210
Camión con remolque HGVS with trailer	2.043	2.180	4.223	-	-	-	2.043	2.180	4.223
Furgones Vans	60	57	117	-	-	-	60	57	117
Plataforma <=6 m Flatbeds <=6 m	346	330	676	-	-	-	346	330	676
Plataforma >6 m Flatbeds <=6 m	76.129	75.179	151.308	-	-	-	76.129	75.179	151.308
TOTAL	149.519	148.631	298.150	0	0	0	149.519	148.631	298.150
PUERTO DE ALCÚDIA PORT OF ALCÚDIA									
Cabezas tractoras Tractor units	5	13	18	-	-	-	5	13	18
Camión <=3500 Y/O < 6 m HGVS	1.634	1.643	3.277	-	-	-	1.634	1.643	3.277
Camión >3500 Y/O > 6 m HGVS	493	494	987	-	-	-	493	494	987
Camión con remolque HGVS with trailer	60	82	142	-	-	-	60	82	142
Furgones Vans	-	-	-	-	-	-	0	0	0
Plataforma <=6 m Flatbeds <=6 m	1	1	2	-	-	-	1	1	2
Plataforma >6 m Flatbeds <=6 m	4.190	3.901	8.091	-	-	-	4.190	3.901	8.091
TOTAL	6.383	6.134	12.517	0	0	0	6.383	6.134	12.517
PUERTO DE MAÓ PORT OF MAÓ									
Cabezas tractoras Tractor units	165	171	336	-	-	-	165	171	336
Camión <=3500 Y/O < 6 m HGVS	749	857	1.606	-	-	-	749	857	1.606
Camión >3500 Y/O > 6 m HGVS	10.193	9.809	20.002	-	-	-	10.193	9.809	20.002
Camión con remolque HGVS with trailer	19	22	41	-	-	-	19	22	41
Furgones Vans	-	5	5	-	-	-	0	5	5
Plataforma <=6 m Flatbeds <=6 m	-	1	1	-	-	-	0	1	1
Plataforma >6 m Flatbeds <=6 m	420	435	855	-	-	-	420	435	855
TOTAL	11.546	11.300	22.846	0	0	0	11.546	11.300	22.846
PUERTO DE EIVISSA PORT OF EIVISSA									
Cabezas tractoras Tractor units	315	88	403	-	-	-	315	88	403
Camión <=3500 Y/O < 6 m HGVS	25.850	25.711	51.561	-	-	-	25.850	25.711	51.561
Camión >3500 Y/O > 6 m HGVS	6.030	5.877	11.907	-	-	-	6.030	5.877	11.907
Camión con remolque HGVS with trailer	605	731	1.336	-	-	-	605	731	1.336
Furgones Vans	387	376	763	-	-	-	387	376	763
Plataforma <=6 m Flatbeds <=6 m	87	103	190	-	-	-	87	103	190
Plataforma >6 m Flatbeds <=6 m	22.304	22.319	44.623	-	-	-	22.304	22.319	44.623
TOTAL	55.578	55.205	110.783	0	0	0	55.578	55.205	110.783
PUERTO DE LA SAVINA PORT OF LA SAVINA									
Cabezas tractoras Tractor units	62	67	129	-	-	-	62	67	129
Camión <=3500 Y/O < 6 m HGVS	4.261	4.356	8.617	-	-	-	4.261	4.356	8.617
Camión >3500 Y/O > 6 m HGVS	2.726	2.889	5.615	-	-	-	2.726	2.889	5.615
Camión con remolque HGVS with trailer	2	4	6	-	-	-	2	4	6
Furgones Vans	379	383	762	-	-	-	379	383	762
Plataforma <=6 m Flatbeds <=6 m	5	18	23	-	-	-	5	18	23
Plataforma >6 m Flatbeds <=6 m	3.666	3.667	7.333	-	-	-	3.666	3.667	7.333
TOTAL	11.101	11.384	22.485	0	0	0	11.101	11.384	22.485

4.3.6.3 UNIDADES DE VEHÍCULOS EN RÉGIMEN DE MERCANCÍA UNITS OF VEHICLES CONSIDERED LIKE GOOD

TIPO TYPE	CABOTAJE DOMESTIC			EXTERIOR FOREIGN			TOTAL		
	EMBARCADAS LOADED	DESEMBAR-CADAS UNLOADED	TOTAL	EMBARCADAS LOADED	DESEMBAR-CADAS UNLOADED	TOTAL	EMBARCADAS LOADED	DESEMBAR-CADAS UNLOADED	TOTAL
TOTAL DE LOS PUERTOS TOTAL OF PORTS									
AUTOBUSES BUSES	90	88	178	-	-	0	90	88	178
TURISMOS CARS	46.303	76.181	122.484	-	-	0	46.303	76.181	122.484
CAMIONES HGVs	82.326	13.209	95.535	-	-	0	82.326	13.209	95.535
VEHÍCULOS ESPECIALES SPECIAL VEHICLES	62	103	165	-	-	0	62	103	165
MOTOCICLETAS MOTORCYCLES	209	496	705	-	-	0	209	496	705
TOTAL	128.990	90.077	219.067	0	0	0	128.990	90.077	219.067
PUERTO DE PALMA PORT OF PALMA									
AUTOBUSES BUSES	76	80	156	-	-	0	76	80	156
TURISMOS CARS	28.285	51.896	80.181	-	-	0	28.285	51.896	80.181
CAMIONES HGVs	48.096	3.132	51.228	-	-	0	48.096	3.132	51.228
VEHÍCULOS ESPECIALES SPECIAL VEHICLES	25	62	87	-	-	0	25	62	87
MOTOCICLETAS MOTORCYCLES	82	251	333	-	-	0	82	251	333
TOTAL	76.564	55.421	131.985	0	0	0	76.564	55.421	131.985
PUERTO DE ALCÚDIA PORT OF ALCÚDIA									
AUTOBUSES BUSES	1	-	1	-	-	0	1	0	1
TURISMOS CARS	6	161	167	-	-	0	6	161	167
CAMIONES HGVs	260	1.378	1.638	-	-	0	260	1.378	1.638
VEHÍCULOS ESPECIALES SPECIAL VEHICLES	-	-	0	-	-	0	0	0	0
MOTOCICLETAS MOTORCYCLES	-	3	3	-	-	0	0	3	3
TOTAL	267	1.542	1.809	0	0	0	267	1.542	1.809
PUERTO DE MAÓ PORT OF MAÓ									
AUTOBUSES BUSES	-	5	5	-	-	0	0	5	5
TURISMOS CARS	6.986	8.278	15.264	-	-	0	6.986	8.278	15.264
CAMIONES HGVs	6.147	309	6.456	-	-	0	6.147	309	6.456
VEHÍCULOS ESPECIALES SPECIAL VEHICLES	4	8	12	-	-	0	4	8	12
MOTOCICLETAS MOTORCYCLES	33	29	62	-	-	0	33	29	62
TOTAL	13.170	8.629	21.799	0	0	0	13.170	8.629	21.799
PUERTO DE EIVISSA PORT OF EIVISSA									
AUTOBUSES BUSES	13	3	16	-	-	0	13	3	16
TURISMOS CARS	10.347	15.157	25.504	-	-	0	10.347	15.157	25.504
CAMIONES HGVs	20.809	7.704	28.513	-	-	0	20.809	7.704	28.513
VEHÍCULOS ESPECIALES SPECIAL VEHICLES	24	26	50	-	-	0	24	26	50
MOTOCICLETAS MOTORCYCLES	88	195	283	-	-	0	88	195	283
TOTAL	31.281	23.085	54.366	0	0	0	31.281	23.085	54.366
PUERTO DE LA SAVINA PORT OF LA SAVINA									
AUTOBUSES BUSES	-	-	0	-	-	0	0	0	0
TURISMOS CARS	679	689	1.368	-	-	0	679	689	1.368
CAMIONES HGVs	7.014	686	7.700	-	-	0	7.014	686	7.700
VEHÍCULOS ESPECIALES SPECIAL VEHICLES	9	7	16	-	-	0	9	7	16
MOTOCICLETAS MOTORCYCLES	6	18	24	-	-	0	6	18	24
TOTAL	7.708	1.400	9.108	0	0	0	7.708	1.400	9.108



4.3.7 CLASIFICACIÓN DE MERCANCÍAS CLASSIFICATION BY TYPE

4.3.7.1 CLASIFICACIÓN SEGÚN SU NATURALEZA CLASSIFICATION BY NATURE

TOTAL DE LOS PUERTOS TOTAL OF PORTS	CABOTAJE DOMESTIC			EXTERIOR FOREIGN			TOTAL		
MERCANCÍAS GOODS	EMBARCADAS LOADED	DESEMBAR-CADAS UNLOADED	TOTAL	EMBARCADAS LOADED	DESEMBAR-CADAS UNLOADED	TOTAL	EMBARCADAS LOADED	DESEMBAR-CADAS UNLOADED	TOTAL
ENERGÉTICO POWER PRODUCTS	16.617	2.029.644	2.046.261	0	414.976	414.976	16.617	2.444.620	2.461.237
Biocombustibles	14	91	105	-	-	0	14	91	105
Otros productos petrolíf. Other petroleum products	542	578	1.120	-	-	0	542	578	1.120
Gas natural Natural gas	-	-	0	-	-	0	0	0	0
Gasolina Petrol	6.566	497.279	503.845	-	188.623	188.623	6.566	685.902	692.468
Fuel oil Fuel oil	-	123.151	123.151	-	-	0	0	123.151	123.151
Gasóleo Diesel	6.428	377.122	383.550	-	226.353	226.353	6.428	603.475	609.903
Carbones y coque de petróleo Coal and petroleum coke	78	955.511	955.589	-	-	0	78	955.511	955.589
Petróleo crudo Crude oil	-	13	13	-	-	0	0	13	13
Gases energ. del petróleo Oil bearing energy gases	2.989	75.899	78.888	-	-	0	2.989	75.899	78.888
SIDEROMETALÚRGICO IRON AND STEEL	97.676	70.702	168.378	2	2.829	2.831	97.678	73.531	171.209
Otros produc. metalúrg. Other metallurgical products	1.331	4.101	5.432	-	-	0	1.331	4.101	5.432
Chatarras de hierro Iron scrap	63.348	1.974	65.322	-	-	0	63.348	1.974	65.322
Mineral de hierro Iron ore	5.982	12.208	18.190	-	-	0	5.982	12.208	18.190
Productos siderúrgicos Steel products	6.341	44.457	50.798	2	2.829	2.831	6.343	47.286	53.629
Otros minerales y residuos metálicos Other minerals and scrap metals	20.674	7.962	28.636	-	-	0	20.674	7.962	28.636
MINERALES NO METÁLICOS NON-METAL MINERALS	37.243	44.337	81.580	10.400	0	10.400	47.643	44.337	91.980
Otros minerales no metálicos Other non-metal minerals	6.920	33.519	40.439	-	-	0	6.920	33.519	40.439
Sal común Salt	30.323	10.818	41.141	10.400	-	10.400	40.723	10.818	51.541
ABONOS FERTILIZERS	1.031	22.103	23.134	0	4.351	4.351	1.031	26.454	27.485
Potasas Potash	-	-	0	-	-	0	0	0	0
Fosfatos Phospates	-	407	407	-	-	0	0	407	407
Abonos naturales y artificiales Natural and artificial fertilisers	-	-	0	-	-	0	0	0	0
QUÍMICOS CHEMICAL PRODUCTS	28.680	80.694	109.374	0	0	0	28.680	80.694	109.374
Productos químicos Chemical products	28.680	80.694	109.374	-	-	0	28.680	80.694	109.374
MATERIALES DE CONSTRUCCIÓN BUILDING MATERIALS	143.764	533.336	677.100	131.442	39.251	170.693	275.206	572.587	847.793
Materiales de construcción elaborados	62.950	361.503	424.453	-	13	13	62.950	361.516	424.466
Cemento y clinker Cement and clinker	75.846	156.536	232.382	131.442	37.289	168.731	207.288	193.825	401.113
Asfalto Asphalt	4.968	15.297	20.265	-	1.949	1.949	4.968	17.246	22.214
AGRO-GANADERO Y ALIMENTARIO STOCKBREEDING AND FEEDING PRODUCTS	174.510	1.826.331	2.000.841	296	51.584	51.880	174.806	1.877.915	2.052.721
Otros produc. aliment. Other foodstuffs	96.974	1.070.504	1.167.478	-	-	0	96.974	1.070.504	1.167.478
Frutas, hortalizas y legumbres Fruit, vegetables and pulses	35.755	173.389	209.144	-	-	0	35.755	173.389	209.144
Pescado congelados y refrigerados	1.357	19.001	20.358	-	-	0	1.357	19.001	20.358
Tabaco, cacao, café y especias Tobacco, cocoa, coffee, spices	253	7.942	8.195	-	-	0	253	7.942	8.195
Vinos, bebida, alcoholes y derivados Wine and spirits	18.849	461.529	480.378	296	-	296	19.145	461.529	480.674
Habas y harina de soja Soy beans and flour	-	505	505	-	-	0	0	505	505
Aceites y grasas Oil and fats	3.447	6.615	10.062	-	-	0	3.447	6.615	10.062
Cereales y su harina Grain and meal	910	26.290	27.200	-	51.584	51.584	910	77.874	78.784
Pienso y forrajes Feedstuff and fodder	15.873	59.188	75.061	-	-	0	15.873	59.188	75.061
Conservas Canned foodstuffs	1.092	1.368	2.460	-	-	0	1.092	1.368	2.460
OTRAS MERCANCÍAS OTHER GOODS	364.168	1.140.003	1.504.171	26.579	36.169	62.748	390.747	1.176.172	1.566.919
Resto de mercancías Other goods	191.586	554.420	746.006	314	22.865	23.179	191.900	577.285	769.185
Mag., aparatos, herramientas y repuestos Machinery, heavy equipment, tools and spare parts	90.434	503.415	593.849	8.913	9.464	18.377	99.347	512.879	612.226
Maderas y corcho Timber and cork	29.855	61.312	91.167	17.352	3.840	21.192	47.207	65.152	112.359
Papel y pasta Paper and wood-pulp	52.293	20.856	73.149	-	-	0	52.293	20.856	73.149
VEHÍCULOS Y ELEMENTOS TRANSPORTES VEHICLES AND TRANSPORT ELEMENTS	2.629.209	2.680.834	5.310.043	55	54	109	2.629.264	2.680.888	5.310.152
Tara de contenedores Unladen containers	82.330	92.233	174.563	52	52	104	82.382	92.285	174.667
Automóviles y sus piezas Automobiles and components	46.282	79.702	125.984	3	2	5	46.285	79.704	125.989
Tara equipamiento (RO-RO) Unladen equipment	2.500.597	2.508.899	5.009.496	-	-	0	2.500.597	2.508.899	5.009.496
TOTAL	3.492.898	8.427.984	11.920.882	168.774	549.214	717.988	3.661.672	8.977.198	12.638.870

(Continúa en la página siguiente / Continued on Next Page)

PUERTO DE PALMA PORT OF PALMA	CABOTAJE DOMESTIC			EXTERIOR FOREIGN			TOTAL		
MERCANCÍAS GOODS	EMBARCADAS LOADED	DESEMBARCADAS UNLOADED	TOTAL	EMBARCADAS LOADED	DESEMBARCADAS UNLOADED	TOTAL	EMBARCADAS LOADED	DESEMBARCADAS UNLOADED	TOTAL
ENERGÉTICO POWER PRODUCTS	766	608.839	609.605	0	406.360	406.360	766	1.015.199	1.015.965
Biocombustibles	14	82	96	-	-	0	14	82	96
Otros productos petrolíf. Other petroleum products	516	323	839	-	-	0	516	323	839
Gas natural Natural gas	-	-	0	-	-	0	0	0	0
Gasolina Petrol	5	346.409	346.414	-	188.623	188.623	5	535.032	535.037
Fuel oil Fuel oil	-	40.613	40.613	-	-	0	0	40.613	40.613
Gasóleo Diesel	-	206.519	206.519	-	217.737	217.737	0	424.256	424.256
Carbones y coque de petróleo Coal and petroleum coke	66	1.725	1.791	-	-	0	66	1.725	1.791
Petróleo crudo Crude oil	-	-	0	-	-	0	0	0	0
Gases energ. del petróleo Oil bearing energy gases	165	13.168	13.333	-	-	0	165	13.168	13.333
SIDEROMETALÚRGICO IRON AND STEEL	41.827	47.145	88.972	2	0	2	41.829	47.145	88.974
Otros produc. metalúrg. Other metallurgical products	1.065	2.734	3.799	-	-	0	1.065	2.734	3.799
Chatarras de hierro Iron scrap	21.360	1.537	22.897	-	-	0	21.360	1.537	22.897
Mineral de hierro Iron ore	3.799	6.570	10.369	-	-	0	3.799	6.570	10.369
Productos siderúrgicos Steel products	5.328	29.285	34.613	2	-	2	5.330	29.285	34.615
Otros minerales y residuos metálicos Other minerals and scrap metals	10.275	7.019	17.294	-	-	0	10.275	7.019	17.294
MINERALES NO METÁLICOS NON-METAL MINERALS	1.563	17.221	18.784	0	0	0	1.563	17.221	18.784
Otros minerales no metálicos Other non-metal minerals	1.560	8.356	9.916	-	-	0	1.560	8.356	9.916
Sal común Salt	3	8.865	8.868	-	-	0	3	8.865	8.868
ABONOS FERTILIZERS	752	13.209	13.961	0	0	0	752	13.209	13.961
Potasas Potash	-	-	0	-	-	-	0	0	0
Fosfatos Phosphates	-	407	407	-	-	0	0	407	407
Abonos naturales y artificiales Natural and artificial fertilisers	-	-	0	-	-	0	0	0	0
QUÍMICOS CHEMICAL PRODUCTS	16.288	57.198	73.486	0	0	0	16.288	57.198	73.486
Productos químicos Chemical products	16.288	57.198	73.486	-	-	0	16.288	57.198	73.486
MATERIALES DE CONSTRUCCIÓN BUILDING MATERIALS	76.165	260.154	336.319	54.362	37.302	91.664	130.527	297.456	427.983
Materiales de construcción elaborados	13.418	211.733	225.151	-	13	13	13.418	211.746	225.164
Cemento y clinker Cement and clinker	61.956	45.595	107.551	54.362	37.289	91.651	116.318	82.884	199.202
Asfalto Asphalt	791	2.826	3.617	-	-	0	791	2.826	3.617
AGRO-GANADERO Y ALIMENTARIO STOCKBREEDING AND FEEDING PRODUCTS	90.982	1.288.609	1.379.591	296	51.584	51.880	91.278	1.340.193	1.431.471
Otros produc. aliment. Other foodstuffs	44.639	800.119	844.758	-	-	0	44.639	800.119	844.758
Frutas, hortalizas y legumbres Fruit, vegetables and pulses	25.925	100.013	125.938	-	-	0	25.925	100.013	125.938
Pescado congelados y refrigerados	1.118	16.239	17.357	-	-	0	1.118	16.239	17.357
Tabaco, cacao, café y especias Tobacco, cocoa, coffee, spices	153	7.088	7.241	-	-	0	153	7.088	7.241
Vinos, bebida, alcoholes y derivados Wine and spirits	8.466	317.368	325.834	296	-	296	8.762	317.368	326.130
Habas y harina de soja Soy beans and flour	-	505	505	-	-	0	0	505	505
Aceites y grasas Oil and fats	1.791	4.907	6.698	-	-	0	1.791	4.907	6.698
Cereales y su harina Grain and meal	552	14.346	14.898	-	51.584	51.584	552	65.930	66.482
Pienso y forrajes Feedstuff and fodder	7.268	26.889	34.157	-	-	0	7.268	26.889	34.157
Conservas Canned foodstuffs	1.070	1.135	2.205	-	-	0	1.070	1.135	2.205
OTRAS MERCANCÍAS OTHER GOODS	249.856	860.414	1.110.270	9.136	9.473	18.609	258.992	869.887	1.128.879
Resto de mercancías Other goods	117.848	436.462	554.310	314	117	431	118.162	436.579	554.741
Maq., aparatos, herramientas y repuestos Machinery, heavy equipment, tools and spare parts	62.144	362.896	425.040	8.822	9.356	18.178	70.966	372.252	443.218
Maderas y corcho Timber and cork	27.658	46.001	73.659	-	-	0	27.658	46.001	73.659
Papel y pasta Paper and wood-pulp	42.206	15.055	57.261	-	-	0	42.206	15.055	57.261
VEHÍCULOS Y ELEMENTOS TRANSPORTES VEHICLES AND TRANSPORT ELEMENTS	1.765.405	1.821.642	3.587.047	55	54	109	1.765.460	1.821.696	3.587.156
Tara de contenedores Unladen containers	67.677	75.058	142.735	52	52	104	67.729	75.110	142.839
Automóviles y sus piezas Automobiles and components	28.043	55.013	83.056	3	2	5	28.046	55.015	83.061
Tara equipamiento (RO-RO) Unladen equipment	1.669.685	1.691.571	3.361.256	-	-	0	1.669.685	1.691.571	3.361.256
TOTAL	2.243.604	4.974.431	7.218.035	63.851	504.773	568.624	2.307.455	5.479.204	7.786.659

(Continúa en la página siguiente / Continued on Next Page)

PUERTO DE ALCÚDIA PORT OF ALCÚDIA	CABOTAJE DOMESTIC			EXTERIOR FOREIGN			TOTAL		
	EMBARCADAS LOADED	DESEMBAR-CADAS UNLOADED	TOTAL	EMBARCADAS LOADED	DESEMBAR-CADAS UNLOADED	TOTAL	EMBARCADAS LOADED	DESEMBAR-CADAS UNLOADED	TOTAL
MERCANCÍAS GOODS									
ENERGÉTICO POWER PRODUCTS	2	992.490	992.492	0	0	0	2	992.490	992.492
Biocombustibles	-	-	0	-	-	0	0	0	0
Otros productos petrolíf. Other petroleum products	1	25	26	-	-	0	1	25	26
Gas natural Natural gas	-	-	0	-	-	0	0	0	0
Gasolina Petrol	-	-	0	-	-	0	0	0	0
Fuel oil Fuel oil	-	-	0	-	-	0	0	0	0
Gasóleo Diesel	-	-	0	-	-	0	0	0	0
Carbones y coque de petróleo Coal and petroleum coke	-	953.381	953.381	-	-	0	0	953.381	953.381
Petróleo crudo Crude oil	-	-	0	-	-	0	0	0	0
Gases energ. del petróleo Oil bearing energy gases	1	39.084	39.085	-	-	0	1	39.084	39.085
SIDEROMETALÚRGICO IRON AND STEEL	36.097	7.173	43.270	0	2.829	2.829	36.097	10.002	46.099
Otros produc. metalúrg. Other metallurgical products	110	20	130	-	-	0	110	20	130
Chatarras de hierro Iron scrap	35.355	69	35.424	-	-	0	35.355	69	35.424
Mineral de hierro Iron ore	167	11	178	-	-	0	167	11	178
Productos siderúrgicos Steel products	288	7.062	7.350	-	2.829	2.829	288	9.891	10.179
Otros minerales y residuos metálicos Other minerals and scrap metals	177	11	188	-	-	0	177	11	188
MINERALES NO METÁLICOS NON-METAL MINERALS	5.189	14.479	19.668	0	0	0	5.189	14.479	19.668
Otros minerales no metálicos Other non-metal minerals	5.189	14.479	19.668	-	-	0	5.189	14.479	19.668
Sal común Salt	-	-	0	-	-	0	0	0	0
ABONOS FERTILIZERS	1	2.822	2.823	0	4.351	4.351	1	7.173	7.174
Potasas Potash	-	-	0	-	-	0	0	0	0
Fosfatos Phosphates	-	-	0	-	-	0	0	0	0
Abonos naturales y artificiales Natural and artificial fertilisers	1	2.822	2.823	-	4.351	4.351	1	7.173	7.174
QUÍMICOS CHEMICAL PRODUCTS	913	1.405	2.318	0	0	0	913	1.405	2.318
Productos químicos Chemical products	913	1.405	2.318	-	-	0	913	1.405	2.318
MATERIALES DE CONSTRUCCIÓN BUILDING MATERIALS	7.375	26.366	33.741	77.080	1.949	79.029	84.455	28.315	112.770
Materiales de construcción elaborados	819	16.424	17.243	-	-	0	819	16.424	17.243
Cemento y clinker Cement and clinker	5.892	2.547	8.439	77.080	-	77.080	82.972	2.547	85.519
Asfalto Asphalt	664	7.395	8.059	-	1.949	1.949	664	9.344	10.008
AGRO-GANADERO Y ALIMENTARIO STOCKBREEDING AND FEEDING PRODUCTS	33.851	49.208	83.059	0	0	0	33.851	49.208	83.059
Otros produc. aliment. Other foodstuffs	24.900	22.842	47.742	-	-	0	24.900	22.842	47.742
Frutas, hortalizas y legumbres Fruit, vegetables and pulses	6.235	2.295	8.530	-	-	0	6.235	2.295	8.530
Pescado congelados y refrigerados	-	338	338	-	-	0	0	338	338
Tabaco, cacao, café y especias Tobacco, cocoa, coffee, spices	-	22	22	-	-	0	0	22	22
Vinos, bebida, alcoholes y derivados Wine and spirits	1.384	19.109	20.493	-	-	0	1.384	19.109	20.493
Habas y harina de soja Soy beans and flour	-	-	0	-	-	0	0	0	0
Aceites y grasas Oil and fats	461	24	485	-	-	0	461	24	485
Cereales y su harina Grain and meal	-	4.005	4.005	-	-	0	0	4.005	4.005
Pienso y forrajes Feedstuff and fodder	871	559	1.430	-	-	0	871	559	1.430
Conservas Canned foodstuffs	-	14	14	-	-	0	0	14	14
OTRAS MERCANCÍAS OTHER GOODS	34.811	7.330	42.141	3.826	26.489	30.315	38.637	33.819	72.456
Resto de mercancías Other goods	31.449	5.606	37.055	-	22.748	22.748	31.449	28.354	59.803
Maq., aparatos, herramientas y repuestos Machinery, heavy equipment, tools and spare parts	1.472	713	2.185	91	108	199	1.563	821	2.384
Maderas y corcho Timber and cork	386	561	947	3.735	3.633	7.368	4.121	4.194	8.315
Papely pasta Paper and wood-pulp	1.504	450	1.954	-	-	0	1.504	450	1.954
VEHÍCULOS Y ELEMENTOS TRANSPORTES VEHICLES AND TRANSPORT ELEMENTS	71.667	68.094	139.761	0	0	0	71.667	68.094	139.761
Tara de contenedores Unladen containers	1.216	640	1.856	-	-	0	1.216	640	1.856
Automóviles y sus piezas Automobiles and components	276	436	712	-	-	0	276	436	712
Tara equipamiento (RO-RO) Unladen equipment	70.175	67.018	137.193	-	-	0	70.175	67.018	137.193
TOTAL	189.906	1.169.367	1.359.273	80.906	35.618	116.524	270.812	1.204.985	1.475.797

(Continúa en la página siguiente / Continued on Next Page)

PUERTO DE MAÓ PORT OF MAÓ	CABOTAJE DOMESTIC			EXTERIOR FOREIGN			TOTAL		
MERCANCÍAS GOODS	EMBARCADAS LOADED	DESEMBARCADAS UNLOADED	TOTAL	EMBARCADAS LOADED	DESEMBARCADAS UNLOADED	TOTAL	EMBARCADAS LOADED	DESEMBARCADAS UNLOADED	TOTAL
ENERGÉTICO POWER PRODUCTS	0	176.607	176.607	0	8.616	8.616	0	185.223	185.223
Biocombustibles	-	8	8	-	-	0	0	8	8
Otros productos petrolíf. Other petroleum products	-	84	84	-	-	0	0	84	84
Gas natural Natural gas	-	-	0	-	-	0	0	0	0
Gasolina Petrol	-	40.254	40.254	-	-	0	0	40.254	40.254
Fuel oil Fuel oil	-	55.094	55.094	-	-	0	0	55.094	55.094
Gasóleo Diesel	-	73.225	73.225	-	8.616	8.616	0	81.841	81.841
Carbones y coque de petróleo Coal and petroleum coke	-	58	58	-	-	0	0	58	58
Petróleo crudo Crude oil	-	-	0	-	-	0	0	0	0
Gases energ. del petróleo Oil bearing energy gases	-	7.884	7.884	-	-	0	0	7.884	7.884
SIDEROMETALÚRGICO IRON AND STEEL	3.632	1.552	5.184	0	0	0	3.632	1.552	5.184
Otros produc. metalúrg. Other metallurgical products	20	181	201	-	-	0	20	181	201
Chatarras de hierro Iron scrap	-	95	95	-	-	0	0	95	95
Mineral de hierro Iron ore	-	20	20	-	-	0	0	20	20
Productos siderúrgicos Steel products	1	1.256	1.257	-	-	0	1	1.256	1.257
Otros minerales y residuos metálicos Other minerals and scrap metals	3.611	-	3.611	-	-	0	3.611	0	3.611
MINERALES NO METÁLICOS NON-METAL MINERALS	0	1.776	1.776	0	0	0	0	1.776	1.776
Otros minerales no metálicos Other non-metal minerals	-	166	166	-	-	0	0	166	166
Sal común Salt	-	1.610	1.610	-	-	0	0	1.610	1.610
ABONOS FERTILIZERS	0	1.443	1.443	0	0	0	0	1.443	1.443
Potasas Potash	-	-	0	-	-	0	0	0	0
Fosfatos Phosphates	-	-	0	-	-	0	0	0	0
Abonos naturales y artificiales Natural and artificial fertilisers	-	1.443	1.443	-	-	0	0	1.443	1.443
QUÍMICOS CHEMICAL PRODUCTS	58	4.348	4.406	0	0	0	58	4.348	4.406
Productos químicos Chemical products	58	4.348	4.406	-	-	0	58	4.348	4.406
MATERIALES DE CONSTRUCCIÓN BUILDING MATERIALS	2.921	28.482	31.403	0	0	0	2.921	28.482	31.403
Materiales de construcción elaborados	2.921	13.393	16.314	-	-	0	2.921	13.393	16.314
Cemento y clinker Cement and clinker	-	14.772	14.772	-	-	0	0	14.772	14.772
Asfalto Asphalt	-	317	317	-	-	0	0	317	317
AGRO-GANADERO Y ALIMENTARIO STOCKBREEDING AND FEEDING PRODUCTS	15.647	102.692	118.339	0	0	0	15.647	102.692	118.339
Otros produc. aliment. Other foodstuffs	14.627	60.374	75.001	-	-	0	14.627	60.374	75.001
Frutas, hortalizas y legumbres Fruit, vegetables and pulses	-	6.496	6.496	-	-	0	0	6.496	6.496
Pescado congelados y refrigerados	-	-	0	-	-	0	0	0	0
Tabaco, cacao, café y especias Tobacco, cocoa, coffee, spices	11	17	28	-	-	0	11	17	28
Vinos, bebida, alcoholes y derivados Wine and spirits	166	16.321	16.487	-	-	0	166	16.321	16.487
Habas y harina de soja Soy beans and flour	-	-	0	-	-	0	0	0	0
Aceites y grasas Oil and fats	798	176	974	-	-	0	798	176	974
Cereales y su harina Grain and meal	-	4.205	4.205	-	-	0	0	4.205	4.205
Pienso y forrajes Feedstuff and fodder	45	15.103	15.148	-	-	0	45	15.103	15.148
Conservas Canned foodstuffs	-	-	0	-	-	0	0	0	0
OTRAS MERCANCÍAS OTHER GOODS	19.415	56.153	75.568	13.617	207	13.824	33.032	56.360	89.392
Resto de mercancías Other goods	9.388	9.410	18.798	-	-	0	9.388	9.410	18.798
Maq., aparatos, herramientas y repuestos Machinery, heavy equipment, tools and spare parts	5.265	44.020	49.285	-	-	0	5.265	44.020	49.285
Maderas y corcho Timber and cork	42	1.907	1.949	13.617	207	13.824	13.659	2.114	15.773
Papel y pasta Paper and wood-pulp	4.720	816	5.536	-	-	0	4.720	816	5.536
VEHÍCULOS Y ELEMENTOS TRANSPORTES VEHICLES AND TRANSPORT ELEMENTS	152.152	148.957	301.109	0	0	0	152.152	148.957	301.109
Tara de contenedores Unladen containers	231	592	823	-	-	0	231	592	823
Automóviles y sus piezas Automobiles and components	6.238	7.631	13.869	-	-	0	6.238	7.631	13.869
Tara equipamiento (RO-RO) Unladen equipment	145.683	140.734	286.417	-	-	0	145.683	140.734	286.417
TOTAL	193.825	522.010	715.835	13.617	8.823	22.440	207.442	530.833	738.275

(Continúa en la página siguiente / Continued on Next Page)

PUERTO DE EIVISSA PORT OF EIVISSA	CABOTAJE DOMESTIC			EXTERIOR FOREIGN			TOTAL		
	EMBARCADAS LOADED	DESEMBAR-CADAS UNLOADED	TOTAL	EMBARCADAS LOADED	DESEMBAR-CADAS UNLOADED	TOTAL	EMBARCADAS LOADED	DESEMBAR-CADAS UNLOADED	TOTAL
MERCANCÍAS GOODS									
ENERGÉTICO POWER PRODUCTS	14.997	236.747	251.744	0	0	0	14.997	236.747	251.744
Biocombustibles	-	1	1	-	-	0	0	1	1
Otros productos petrolíf. Other petroleum products	25	146	171	-	-	0	25	146	171
Gas natural Natural gas	-	-	0	-	-	0	0	0	0
Gasolina Petrol	6.561	104.055	110.616	-	-	0	6.561	104.055	110.616
Fuel oil Fuel oil	-	27.444	27.444	-	-	0	0	27.444	27.444
Gasóleo Diesel	6.428	90.950	97.378	-	-	0	6.428	90.950	97.378
Carbones y coque de petróleo Coal and petroleum coke	12	335	347	-	-	0	12	335	347
Petróleo crudo Crude oil	-	13	13	-	-	0	0	13	13
Gases energ. del petróleo Oil bearing energy gases	1.971	13.803	15.774	-	-	0	1.971	13.803	15.774
SIDEROMETALÚRGICO IRON AND STEEL	15.046	13.706	28.752	0	0	0	15.046	13.706	28.752
Otros produc. metalúrg. Other metallurgical products	135	1.066	1.201	-	-	0	135	1.066	1.201
Chatarras de hierro Iron scrap	6.631	273	6.904	-	-	0	6.631	273	6.904
Mineral de hierro Iron ore	1.695	4.917	6.612	-	-	0	1.695	4.917	6.612
Productos siderúrgicos Steel products	657	6.531	7.188	-	-	0	657	6.531	7.188
Otros minerales y residuos metálicos Other minerals and scrap metals	5.928	919	6.847	-	-	0	5.928	919	6.847
MINERALES NO METÁLICOS NON-METAL MINERALS	30.491	2.937	33.428	10.400	0	10.400	40.891	2.937	43.828
Otros minerales no metálicos Other non-metal minerals	171	2.594	2.765	-	-	0	171	2.594	2.765
Sal común Salt	30.320	343	30.663	10.400	-	10.400	40.720	343	41.063
ABONOS FERTILIZERS	277	4.397	4.674	0	0	0	277	4.397	4.674
Potasas Potash	-	-	0	-	-	0	0	0	0
Fosfatos Phosphates	-	-	0	-	-	0	0	0	0
Abonos naturales y artificiales Natural and artificial fertilisers	277	4.397	4.674	-	-	0	277	4.397	4.674
QUÍMICOS CHEMICAL PRODUCTS	10.746	14.915	25.661	0	0	0	10.746	14.915	25.661
Productos químicos Chemical products	10.746	14.915	25.661	-	-	0	10.746	14.915	25.661
MATERIALES DE CONSTRUCCIÓN BUILDING MATERIALS	57.146	161.744	218.890	0	0	0	57.146	161.744	218.890
Materiales de construcción elaborados	45.635	74.757	120.392	-	-	0	45.635	74.757	120.392
Cemento y clinker Cement and clinker	7.998	85.741	93.739	-	-	0	7.998	85.741	93.739
Asfalto Asphalt	3.513	1.246	4.759	-	-	0	3.513	1.246	4.759
AGRO-GANADERO Y ALIMENTARIO STOCKBREEDING AND FEEDING PRODUCTS	33.822	355.027	388.849	0	0	0	33.822	355.027	388.849
Otros produc. aliment. Other foodstuffs	12.796	175.036	187.832	-	-	0	12.796	175.036	187.832
Frutas, hortalizas y legumbres Fruit, vegetables and pulses	3.595	61.418	65.013	-	-	0	3.595	61.418	65.013
Pescado congelados y refrigerados	156	2.268	2.424	-	-	0	156	2.268	2.424
Tabaco, cacao, café y especias Tobacco, cocoa, coffee, spices	89	733	822	-	-	0	89	733	822
Vinos, bebida, alcoholes y derivados Wine and spirits	8.743	100.335	109.078	-	-	0	8.743	100.335	109.078
Habas y harina de soja Soy beans and flour	-	-	0	-	-	0	0	0	0
Aceites y grasas Oil and fats	377	1.508	1.885	-	-	0	377	1.508	1.885
Cereales y su harina Grain and meal	358	3.396	3.754	-	-	0	358	3.396	3.754
Pienso y forrajes Feedstuff and fodder	7.686	10.114	17.800	-	-	0	7.686	10.114	17.800
Conservas Canned foodstuffs	22	219	241	-	-	0	22	219	241
OTRAS MERCANCÍAS OTHER GOODS	48.368	202.745	251.113	0	0	0	48.368	202.745	251.113
Resto de mercancías Other goods	22.231	93.334	115.565	-	-	0	22.231	93.334	115.565
Maq., aparatos, herramientas y repuestos Machinery, heavy equipment, tools and spare parts	21.093	94.552	115.645	-	-	0	21.093	94.552	115.645
Maderas y corcho Timber and cork	1.521	11.792	13.313	-	-	0	1.521	11.792	13.313
Papely pasta Paper and wood-pulp	3.523	3.067	6.590	-	-	0	3.523	3.067	6.590
VEHÍCULOS Y ELEMENTOS TRANSPORTES VEHICLES AND TRANSPORT ELEMENTS	564.894	565.424	1.130.318	0	0	0	564.894	565.424	1.130.318
Tara de contenedores Unladen containers	13.020	15.744	28.764	-	-	0	13.020	15.744	28.764
Automóviles y sus piezas Automobiles and components	10.724	15.368	26.092	-	-	0	10.724	15.368	26.092
Tara equipamiento (RO-RO) Unladen equipment	541.150	534.312	1.075.462	-	-	0	541.150	534.312	1.075.462
TOTAL	775.787	1.557.642	2.333.429	10.400	0	10.400	786.187	1.557.642	2.343.829

(Continúa en la página siguiente / Continued on Next Page)

PUERTO DE LA SAVINA PORT OF LA SAVINA	CABOTAJE DOMESTIC			EXTERIOR FOREIGN			TOTAL		
MERCANCÍAS GOODS	EMBARCADAS LOADED	DESEMBARCADAS UNLOADED	TOTAL	EMBARCADAS LOADED	DESEMBARCADAS UNLOADED	TOTAL	EMBARCADAS LOADED	DESEMBARCADAS UNLOADED	TOTAL
ENERGÉTICO POWER PRODUCTS	852	14.961	15.813	0	0	0	852	14.961	15.813
Biocombustibles	-	-	0	-	-	0	0	0	0
Otros productos petrolíf. Other petroleum products	-	-	0	-	-	0	0	0	0
Gas natural Natural gas	-	-	0	-	-	0	0	0	0
Gasolina Petrol	-	6.561	6.561	-	-	0	0	6.561	6.561
Fuel oil Fuel oil	-	-	0	-	-	0	0	0	0
Gasóleo Diesel	-	6.428	6.428	-	-	0	0	6.428	6.428
Carbones y coque de petróleo Coal and petroleum coke	-	12	12	-	-	0	0	12	12
Petróleo crudo Crude oil	-	-	0	-	-	0	0	0	0
Gases energ. del petróleo Oil bearing energy gases	852	1.960	2.812	-	-	0	852	1.960	2.812
SIDEROMETALÚRGICO IRON AND STEEL	1.074	1.126	2.200	0	0	0	1.074	1.126	2.200
Otros produc. metalúrg. Other metallurgical products	1	100	101	-	-	0	1	100	101
Chatarras de hierro Iron scrap	2	-	2	-	-	0	2	0	2
Mineral de hierro Iron ore	321	690	1.011	-	-	0	321	690	1.011
Productos siderúrgicos Steel products	67	323	390	-	-	0	67	323	390
Otros minerales y residuos metálicos Other minerals and scrap metals	683	13	696	-	-	0	683	13	696
MINERALES NO METÁLICOS NON-METAL MINERALS	0	7.924	7.924	0	0	0	0	7.924	7.924
Otros minerales no metálicos Other non-metal minerals	-	7.924	7.924	-	-	0	0	7.924	7.924
Sal común Salt	-	-	0	-	-	0	0	0	0
ABONOS FERTILIZERS	1	232	233	0	0	0	1	232	233
Potasas Potash	-	-	0	-	-	0	0	0	0
Fosfatos Phosphates	-	-	0	-	-	0	0	0	0
Abonos naturales y artificiales Natural and artificial fertilisers	1	232	233	-	-	0	1	232	233
QUÍMICOS CHEMICAL PRODUCTS	675	2.828	3.503	0	0	0	675	2.828	3.503
Productos químicos Chemical products	675	2.828	3.503	-	-	0	675	2.828	3.503
MATERIALES DE CONSTRUCCIÓN BUILDING MATERIALS	157	56.590	56.747	0	0	0	157	56.590	56.747
Materiales de construcción elaborados	157	45.196	45.353	-	-	0	157	45.196	45.353
Cemento y clinker Cement and clinker	-	7.881	7.881	-	-	0	0	7.881	7.881
Asfalto Asphalt	-	3.513	3.513	-	-	0	0	3.513	3.513
AGRO-GANADERO Y ALIMENTARIO STOCKBREEDING AND FEEDING PRODUCTS	208	30.795	31.003	0	0	0	208	30.795	31.003
Otros produc. aliment. Other foodstuffs	12	12.133	12.145	-	-	0	12	12.133	12.145
Frutas, hortalizas y legumbres Fruit, vegetables and pulses	-	3.167	3.167	-	-	0	0	3.167	3.167
Pescado congelados y refrigerados	83	156	239	-	-	0	83	156	239
Tabaco, cacao, café y especias Tobacco, cocoa, coffee, spices	-	82	82	-	-	0	0	82	82
Vinos, bebida, alcoholes y derivados Wine and spirits	90	8.396	8.486	-	-	0	90	8.396	8.486
Habas y harina de soja Soy beans and flour	-	-	0	-	-	0	0	0	0
Aceites y grasas Oil and fats	20	-	20	-	-	0	20	0	20
Cereales y su harina Grain and meal	-	338	338	-	-	0	0	338	338
Pienso y forrajes Feedstuff and fodder	3	6.523	6.526	-	-	0	3	6.523	6.526
Conservas Canned foodstuffs	-	-	0	-	-	0	0	0	0
OTRAS MERCANCÍAS OTHER GOODS	11.718	13.361	25.079	0	0	0	11.718	13.361	25.079
Resto de mercancías Other goods	10.670	9.608	20.278	-	-	0	10.670	9.608	20.278
Maq., aparatos, herramientas y repuestos Machinery, heavy equipment, tools and spare parts	460	1.234	1.694	-	-	0	460	1.234	1.694
Maderas y corcho Timber and cork	248	1.051	1.299	-	-	0	248	1.051	1.299
Papel y pasta Paper and wood-pulp	340	1.468	1.808	-	-	0	340	1.468	1.808
VEHÍCULOS Y ELEMENTOS TRANSPORTES VEHICLES AND TRANSPORT ELEMENTS	75.091	76.717	151.808	0	0	0	75.091	76.717	151.808
Tara de contenedores Unladen containers	186	199	385	-	-	0	186	199	385
Automóviles y sus piezas Automobiles and components	1.001	1.254	2.255	-	-	0	1.001	1.254	2.255
Tara equipamiento (RO-RO) Unladen equipment	73.904	75.264	149.168	-	-	0	73.904	75.264	149.168
TOTAL	89.776	204.534	294.310	0	0	0	89.776	204.534	294.310



4.3.7.2.A CLASIFICACIÓN SEGÚN SU NATURALEZA Y PRESENTACIÓN CLASSIFICATION BY NATURE AND PACKAGING

TOTAL DE LOS PUERTOS TOTAL OF PORTS	GRANELES LÍQUIDOS LIQUID BULKS			GRANELES SÓLIDOS DRY BULKS			MERCANCÍA GENERAL EN CONTENEDORES GENERAL CARGO IN CONTAINERS		
	EMBARCADAS LOADED	DESEMBAR-CADAS UNLOADED	TOTAL	EMBARCADAS LOADED	DESEMBAR-CADAS UNLOADED	TOTAL	EMBARCADAS LOADED	DESEMBAR-CADAS UNLOADED	TOTAL
MERCANCÍAS GOODS									
ENERGÉTICO POWER PRODUCTS	-	1.438.021	1.438.021	-	953.381	953.381	71	5.347	5.418
Biocombustibles	-	-	0	-	-	0	-	54	54
Otros productos petrolíf. Other petroleum products	-	-	0	-	-	0	-	12	12
Gas natural Natural gas	-	-	0	-	-	0	5	254	259
Gasolina Petrol	-	678.966	678.966	-	-	0	-	52	52
Fuel oil Fuel oil	-	122.924	122.924	-	-	0	-	48	48
Gasóleo Diesel	-	597.047	597.047	-	-	0	-	-	0
Carbones y coque de petróleo Coal and petroleum coke	-	-	0	-	953.381	953.381	66	105	171
Petróleo crudo Crude oil	-	-	0	-	-	0	-	-	0
Gases energ. del petróleo Oil bearing energy gases	-	39.084	39.084	-	-	0	-	4.822	4.822
SIDEROMETALÚRGICO IRON AND STEEL	0	0	0	0	0	0	4.471	201	4.672
Otros produc. metalúrg. Other metallurgical products	-	-	0	-	-	0	10	16	26
Chatarras de hierro Iron scrap	-	-	0	-	-	0	1.801	-	1.801
Mineral de hierro Iron ore	-	-	0	-	-	0	25	-	25
Productos siderúrgicos Steel products	-	-	0	-	-	0	28	170	198
Otros minerales y residuos metálicos Other minerals and scrap metals	-	-	0	-	-	0	2.607	15	2.622
MINERALES NO METÁLICOS NON-METAL MINERALS	0	0	0	40.720	12.273	52.993	3	47	50
Otros minerales no metálicos Other non-metal minerals	-	-	-	-	12.273	12.273	-	47	47
Sal común Salt	-	-	-	40.720	-	40.720	3	-	3
ABONOS FERTILIZERS	0	0	0	0	5.151	5.151	566	1.044	1.610
Potasas Potash	-	-	-	-	-	-	-	79	79
Fosfatos Phosphates	-	-	-	-	-	-	-	-	-
Abonos naturales y artificiales Natural and artificial fertilisers	-	-	-	-	5.151	5.151	566	965	1.531
QUÍMICOS CHEMICAL PRODUCTS	0	0	0	0	0	0	13.100	14.822	27.922
Productos químicos Chemical products	-	-	-	-	-	-	13.100	14.822	27.922
MATERIALES DE CONSTRUCCIÓN BUILDING MATERIALS	0	9.344	9.344	121.366	131.249	252.615	680	3.019	3.699
Materiales de construcción elaborados	-	-	-	-	34.325	34.325	680	2.977	3.657
Cemento y clinker Cement and clinker	-	-	-	121.366	96.924	218.290	-	42	42
Asfalto Asphalt	-	9.344	9.344	-	-	-	-	-	-
AGRO-GANADERO Y ALIMENTARIO STOCKBREEDING AND FEEDING PRODUCTS	0	0	0	0	55.315	55.315	1.405	31.833	33.238
Otros produc. aliment. Other foodstuffs	-	-	-	-	-	-	531	12.477	13.008
Frutas, hortalizas y legumbres Fruit, vegetables and pulses	-	-	-	-	-	-	250	3.473	3.723
Pescado congelados y refrigerados	-	-	-	-	-	-	-	-	-
Tabaco, cacao, café y especias Tobacco, cocoa, coffee, spices	-	-	-	-	-	-	-	84	84
Vinos, bebida, alcoholes y derivados Wine and spirits	-	-	-	-	-	-	-	3.351	3.351
Habas y harina de soja Soy beans and flour	-	-	-	-	-	-	464	8.786	9.250
Aceites y grasas Oil and fats	-	-	-	-	-	-	160	967	1.127
Cereales y su harina Grain and meal	-	-	-	-	55.315	55.315	-	812	812
Pienso y forrajes Feedstuff and fodder	-	-	-	-	-	-	-	1.629	1.629
Conservas Canned foodstuffs	-	-	-	-	-	-	-	254	254
OTRAS MERCANCÍAS OTHER GOODS	0	0	0	0	0	0	8.561	25.982	34.543
Resto de mercancías Other goods	-	-	-	-	-	-	4.401	14.407	18.808
Maq., aparatos, herramientas y repuestos Machinery, heavy equipment, tools and spare parts	-	-	-	-	-	-	3.902	10.929	14.831
Maderas y corcho Timber and cork	-	-	-	-	-	-	251	72	323
Papel y pasta Paper and wood-pulp	-	-	-	-	-	-	7	574	581
VEHÍCULOS Y ELEMENTOS TRANSPORTES VEHICLES AND TRANSPORT ELEMENTS	0	0	0	0	0	0	82.402	92.676	175.078
Tara de contenedores Unladen containers	-	-	-	-	-	-	82.382	92.285	174.667
Automóviles y sus piezas Automobiles and components	-	-	-	-	-	-	20	69	89
Tara equipamiento (RO-RO) Unladen equipment	-	-	-	-	-	-	-	322	322
TOTAL	0	1.447.365	1.447.365	162.086	1.157.369	1.319.455	111.259	174.971	286.230

4.3.7.2.B CLASIFICACIÓN SEGÚN SU NATURALEZA Y PRESENTACIÓN (continuación) CLASSIFICATION BY NATURE AND PACKAGING (continuation)

TOTAL DE LOS PUERTOS TOTAL OF PORTS	MERCANCÍA GENERAL CONVENCIONAL OTHER GENERAL CARGO			TOTAL MERCANCÍA GENERAL TOTAL GENERAL CARGO			TOTAL		
	EMBARCADAS LOADED	DESEMBAR- CADAS UNLOADED	TOTAL	EMBARCADAS LOADED	DESEMBAR- CADAS UNLOADED	TOTAL	EMBARCADAS LOADED	DESEMBAR- CADAS UNLOADED	TOTAL
MERCANCÍAS GOODS									
ENERGÉTICO POWER PRODUCTS	16.546	47.871	64.417	16.617	53.218	69.835	16.617	2.444.620	2.461.237
Biocombustibles	14	37	51	14	91	105	14	91	105
Otros productos petrolíf. Other petroleum products	542	566	1.108	542	578	1.120	542	578	1.120
Gas natural Natural gas	-5	-254	-259	0	0	0	0	0	0
Gasolina Petrol	6.566	6.884	13.450	6.566	6.936	13.502	6.566	685.902	692.468
Fuel oil Fuel oil	0	179	179	0	227	227	0	123.151	123.151
Gasóleo Diesel	6.428	6.428	12.856	6.428	6.428	12.856	6.428	603.475	609.903
Carbones y coque de petróleo Coal and petroleum coke	12	2.025	2.037	78	2.130	2.208	78	955.511	955.589
Petróleo crudo Crude oil	0	13	13	0	13	13	0	13	13
Gases energ. del petróleo Oil bearing energy gases	2.989	31.993	34.982	2.989	36.815	39.804	2.989	75.899	78.888
SIDEROMETALÚRGICO IRON AND STEEL	93.207	73.330	166.537	97.678	73.531	171.209	97.678	73.531	171.209
Otros produc. metalúrg. Other metallurgical products	1.321	4.085	5.406	1.331	4.101	5.432	1.331	4.101	5.432
Chatarras de hierro Iron scrap	61.547	1.974	63.521	63.348	1.974	65.322	63.348	1.974	65.322
Mineral de hierro Iron ore	5.957	12.208	18.165	5.982	12.208	18.190	5.982	12.208	18.190
Productos siderúrgicos Steel products	6.315	47.116	53.431	6.343	47.286	53.629	6.343	47.286	53.629
Otros minerales y residuos metálicos Other minerals and scrap metals	18.067	7.947	26.014	20.674	7.962	28.636	20.674	7.962	28.636
MINERALES NO METÁLICOS NON-METAL MINERALS	6.920	32.017	38.937	6.923	32.064	38.987	47.643	44.337	91.980
Otros minerales no metálicos Other non-metal minerals	6.920	21.199	28.119	6.920	21.246	28.166	6.920	33.519	40.439
Sal común Salt	0	10.818	10.818	3	10.818	10.821	40.723	10.818	51.541
ABONOS FERTILIZERS	465	20.259	20.724	1.031	21.303	22.334	1.031	26.454	27.485
Potasas Potash	0	328	328	0	407	407	0	407	407
Fosfatos Phospates	0	0	0	0	0	0	0	0	0
Abonos naturales y artificiales Natural and artificial fertilisers	465	19.931	20.396	1.031	20.896	21.927	1.031	26.047	27.078
QUÍMICOS CHEMICAL PRODUCTS	15.580	65.872	81.452	28.680	80.694	109.374	28.680	80.694	109.374
Productos químicos Chemical products	15.580	65.872	81.452	28.680	80.694	109.374	28.680	80.694	109.374
MATERIALES DE CONSTRUCCIÓN BUILDING MATERIALS	153.160	428.975	582.135	153.840	431.994	585.834	275.206	572.587	847.793
Materiales de construcción elaborados	62.270	324.214	386.484	62.950	327.191	390.141	62.950	361.516	424.466
Cemento y clinker Cement and clinker	85.922	96.859	182.781	85.922	96.901	182.823	207.288	193.825	401.113
Asfalto Asphalt	4.968	7.902	12.870	4.968	7.902	12.870	4.968	17.246	22.214
AGRO-GANADERO Y ALIMENTARIO STOCKBREEDING AND FEEDING PRODUCTS	173.401	1.790.767	1.964.168	174.806	1.822.600	1.997.406	174.806	1.877.915	2.052.721
Otros produc. aliment. Other foodstuffs	96.443	1.058.027	1.154.470	96.974	1.070.504	1.167.478	96.974	1.070.504	1.167.478
Frutas, hortalizas y legumbres Fruit, vegetables and pulses	35.505	169.916	205.421	35.755	173.389	209.144	35.755	173.389	209.144
Pescado congelados y refrigerados	1.357	19.001	20.358	1.357	19.001	20.358	1.357	19.001	20.358
Tabaco, cacao, café y especias Tobacco, cocoa, coffee, spices	253	7.858	8.111	253	7.942	8.195	253	7.942	8.195
Vinos, bebida, alcoholes y derivados Wine and spirits	19.145	458.178	477.323	19.145	461.529	480.674	19.145	461.529	480.674
Habas y harina de soja Soy beans and flour	-464	-8.281	-8.745	0	505	505	0	505	505
Aceites y grasas Oil and fats	3.287	5.648	8.935	3.447	6.615	10.062	3.447	6.615	10.062
Cereales y su harina Grain and meal	910	21.747	22.657	910	22.559	23.469	910	77.874	78.784
Pienso y forrajes Feedstuff and fodder	15.873	57.559	73.432	15.873	59.188	75.061	15.873	59.188	75.061
Conservas Canned foodstuffs	1.092	1.114	2.206	1.092	1.368	2.460	1.092	1.368	2.460
OTRAS MERCANCÍAS OTHER GOODS	382.186	1.150.190	1.532.376	390.747	1.176.172	1.566.919	390.747	1.176.172	1.566.919
Resto de mercancías Other goods	187.499	562.878	750.377	191.900	577.285	769.185	191.900	577.285	769.185
Maq., aparatos, herramientas y repuestos Machinery, heavy equipment, tools and spare parts	95.445	501.950	597.395	99.347	512.879	612.226	99.347	512.879	612.226
Maderas y corcho Timber and cork	46.956	65.080	112.036	47.207	65.152	112.359	47.207	65.152	112.359
Papel y pasta Paper and wood-pulp	52.286	20.282	72.568	52.293	20.856	73.149	52.293	20.856	73.149
VEHÍCULOS Y ELEMENTOS TRANSPORTES VEHICLES AND TRANSPORT ELEMENTS	2.546.862	2.588.212	5.135.074	2.629.264	2.680.888	5.310.152	2.629.264	2.680.888	5.310.152
Tara de contenedores Unladen containers	0	0	0	82.382	92.285	174.667	82.382	92.285	174.667
Automóviles y sus piezas Automobiles and components	46.265	79.635	125.900	46.285	79.704	125.989	46.285	79.704	125.989
Tara equipamiento (RO-RO) Unladen equipment	2.500.597	2.508.577	5.009.174	2.500.597	2.508.899	5.009.496	2.500.597	2.508.899	5.009.496
TOTAL	3.388.327	6.197.493	9.585.820	3.499.586	6.372.464	9.872.050	3.661.672	8.977.198	12.638.870

4.4 TRÁFICO INTERIOR (t) LOCAL TRAFFIC (t)

EMBARCADAS LOADED	-
DESEMBARCADAS UNLOADED	-
TOTAL	0

4.5 AVITUALLAMIENTOS SUPPLIES

Toneladas /Tonnes

	PUERTO DE PALMA PORT OF PALMA	PUERTO DE ALCÚDIA PORT OF ALCÚDIA	PUERTO DE MAÓ PORT OF MAÓ	PUERTO DE EIVISSA PORT OF IBIZA	PUERTO DE LA SAVINA PORT OF LA SAVINA	TOTAL
Agua Water	167.910	14.931	3.112	25.800	205	211.958
Electricidad (Estadísticas) Electricity (Statistics)	-	-	-	-	-	0
TOTAL	167.910	14.931	3.112	25.800	205	211.958

4.6 PESCA CAPTURADA FISH CAPTURES

TIPOS TYPES	PESO (kg) WEIGHT (kg)	VALOR EN 1ª VENTA (€) VALUE IN FIRST SALE (€)	TIPOS TYPES	PESO (kg) WEIGHT (kg)	VALOR EN 1ª VENTA (€) VALUE IN FIRST SALE (€)
TOTAL DE LOS PUERTOS TOTAL OF PORTS			PUERTO DE MAÓ PORT OF MAÓ		
Pesca congelada Frozen fish	-	-	Pesca congelada Frozen fish	-	-
Crustáceos Crustaceans	238.870	5.119.942	Crustáceos Crustaceans	37.347	626.177,35
Moluscos Molluscs	349.073	2.344.420	Moluscos Molluscs	19.189	98.367,14
Peces Wet fish	2.588.660	10.063.841	Peces Wet fish	94.914	349.757,26
TOTAL PESCA CAPTURADA TOTAL FISH CATCH	3.176.603	17.528.202,37	TOTAL PESCA CAPTURADA TOTAL FISH CATCH	151.450	1.074.301,75
PUERTO DE PALMA PORT OF PALMA			PUERTO DE EIVISSA PORT OF EIVISSA		
Pesca congelada Frozen fish	-	-	Pesca congelada Frozen fish	-	-
Crustáceos Crustaceans	165.102	3.577.550,53	Crustáceos Crustaceans	12.222	295.751,35
Moluscos Molluscs	219.513	1.487.070,34	Moluscos Molluscs	38.756	300.771,78
Peces Wet fish	2.026.937	6.807.586,24	Peces Wet fish	180.153	1.233.827,22
TOTAL PESCA CAPTURADA TOTAL FISH CATCH	2.411.552	11.872.207,11	TOTAL PESCA CAPTURADA TOTAL FISH CATCH	231.131	1.830.350,35
PUERTO DE ALCÚDIA PORT OF ALCÚDIA			PUERTO DE LA SAVINA PORT OF LA SAVINA		
Pesca congelada Frozen fish	-	-	Pesca congelada Frozen fish	-	-
Crustáceos Crustaceans	15.282	359.660,35	Crustáceos Crustaceans	8.917	260.802,40
Moluscos Molluscs	43.669	264.796,98	Moluscos Molluscs	27.946	193.413,64
Peces Wet fish	190.172	1.073.671,65	Peces Wet fish	96.484	598.998,14
TOTAL PESCA CAPTURADA TOTAL FISH CATCH	249.123	1.698.128,98	TOTAL PESCA CAPTURADA TOTAL FISH CATCH	133.347	1.053.214,18

4.7 TRÁFICO DE CONTENEDORES CONTAINER TRAFFIC

4.7.1 CONTENEDORES DE 20 PIES 20 FEET CONTAINERS

Toneladas /Tonnes

	CABOTAJE DOMESTIC		EXTERIOR FOREIGN		TOTAL	
	NÚMERO / NUMBER	TONELADAS / TONS	NÚMERO / NUMBER	TONELADAS / TONS	NÚMERO / NUMBER	TONELADAS / TONS
TOTAL DE LOS PUERTOS TOTAL OF PORTS						
EMBARCADOS LOADED	4.108	32.480	0	0	4.108	32.480
Con carga Full	1.552	21.811	-	-	1.552	21.811
Vacíos Empty	2.556	10.669	-	-	2.556	10.669
DESEMBARCADOS UNLOADED	5.324	48.542	3	16	5.327	48.558
Con carga Full	4.502	46.555	3	16	4.505	46.571
Vacíos Empty	822	1.987	-	-	822	1.987
TOTAL	9.432	81.022	3	16	9.435	81.038
Con carga Full	6.054	68.366	3	16	6.057	68.382
Vacíos Empty	3.378	12.656	-	-	3.378	12.656
PUERTO DE PALMA PORT OF PALMA						
EMBARCADOS LOADED	3.417	28.360	0	0	3.417	28.360
Con carga Full	1.365	19.509	-	-	1.365	19.509
Vacíos Empty	2.052	8.851	-	-	2.052	8.851
DESEMBARCADOS UNLOADED	4.237	38.169	3	16	4.240	38.185
Con carga Full	3.534	36.487	3	16	3.537	36.503
Vacíos Empty	703	1.682	-	-	703	1.682
TOTAL	7.654	66.529	3	16	7.657	66.545
Con carga Full	4.899	55.996	3	16	4.902	56.012
Vacíos Empty	2.755	10.533	-	-	2.755	10.533
PUERTO DE ALCÚDIA PORT OF ALCÚDIA						
EMBARCADOS LOADED	13	36	0	0	13	36
Con carga Full	6	20	-	-	6	20
Vacíos Empty	7	16	-	-	7	16
DESEMBARCADOS UNLOADED	26	498	0	0	26	498
Con carga Full	22	483	-	-	22	483
Vacíos Empty	4	15	-	-	4	15
TOTAL	39	534	0	0	39	534
Con carga Full	28	503	-	-	28	503
Vacíos Empty	11	31	-	-	11	31
PUERTO DE MAÓ PORT OF MAÓ						
EMBARCADOS LOADED	40	321	0	0	40	321
Con carga Full	26	263	-	-	26	263
Vacíos Empty	14	58	-	-	14	58
DESEMBARCADOS UNLOADED	107	1.857	0	0	107	1.857
Con carga Full	106	1.854	-	-	106	1.854
Vacíos Empty	1	3	-	-	1	3
TOTAL	147	2.178	0	0	147	2.178
Con carga Full	132	2.117	-	-	132	2.117
Vacíos Empty	15	61	-	-	15	61
PUERTO DE EIVISSA PORT OF EIVISSA						
EMBARCADOS LOADED	623	3.726	0	0	623	3.726
Con carga Full	149	2.002	-	-	149	2.002
Vacíos Empty	474	1.724	-	-	474	1.724
DESEMBARCADOS UNLOADED	933	7.949	0	0	933	7.949
Con carga Full	821	7.666	-	-	821	7.666
Vacíos Empty	112	283	-	-	112	283
TOTAL	1.556	11.675	0	0	1.556	11.675
Con carga Full	970	9.668	-	-	970	9.668
Vacíos Empty	586	2.007	-	-	586	2.007
PUERTO DE LA SAVINA PORT OF LA SAVINA						
EMBARCADOS LOADED	15	37	0	0	15	37
Con carga Full	6	17	-	-	6	17
Vacíos Empty	9	20	-	-	9	20
DESEMBARCADOS UNLOADED	21	69	0	0	21	69
Con carga Full	19	65	-	-	19	65
Vacíos Empty	2	4	-	-	2	4
TOTAL	36	106	0	0	36	106
Con carga Full	25	82	-	-	25	82
Vacíos Empty	11	24	-	-	11	24

4.7.2 CONTENEDORES MAYORES DE 20 PIES CONTAINERS OVER 20 FEET

Toneladas /Tonnes

	CABOTAJE DOMESTIC		EXTERIOR FOREIGN		TOTAL	
	NÚMERO /NUMBER	TONELADAS / TONS	NÚMERO /NUMBER	TONELADAS / TONS	NÚMERO /NUMBER	TONELADAS / TONS
TOTAL DE LOS PUERTOS TOTAL OF PORTS						
EMBARCADOS LOADED	14.123	78.582	13	197	14.136	78.779
Con carga Full	5.046	34.549	13	197	5.059	34.746
Vacíos Empty	9.077	44.033	-	-	9.077	44.033
DESEMBARCADOS UNLOADED	16.023	126.270	12	143	16.035	126.413
Con carga Full	15.573	124.264	12	143	15.585	124.407
Vacíos Empty	450	2.006	-	-	450	2.006
TOTAL	30.146	204.852	25	340	30.171	205.192
Con carga Full	20.619	158.813	25	340	20.644	159.153
Vacíos Empty	9.527	46.039	-	-	9.527	46.039
PUERTO DE PALMA PORT OF PALMA						
EMBARCADOS LOADED	11.552	65.044	13	197	11.565	65.241
Con carga Full	4.686	31.673	13	197	4.699	31.870
Vacíos Empty	6.866	33.371	-	-	6.866	33.371
DESEMBARCADOS UNLOADED	12.972	99.468	12	143	12.984	99.611
Con carga Full	12.630	97.941	12	143	12.642	98.084
Vacíos Empty	342	1.527	-	-	342	1.527
TOTAL	24.524	164.512	25	340	24.549	164.852
Con carga Full	17.316	129.614	25	340	17.341	129.954
Vacíos Empty	7.208	34.898	-	-	7.208	34.898
PUERTO DE ALCÚDIA PORT OF ALCÚDIA						
EMBARCADOS LOADED	250	1.866	0	0	250	1.866
Con carga Full	146	1.344	-	-	146	1.344
Vacíos Empty	104	522	-	-	104	522
DESEMBARCADOS UNLOADED	118	599	0	0	118	599
Con carga Full	82	437	-	-	82	437
Vacíos Empty	36	162	-	-	36	162
TOTAL	368	2.465	0	0	368	2.465
Con carga Full	228	1.781	-	-	228	1.781
Vacíos Empty	140	684	-	-	140	684
PUERTO DE MAÓ PORT OF MAÓ						
EMBARCADOS LOADED	18	103	0	0	18	103
Con carga Full	2	32	-	-	2	32
Vacíos Empty	16	71	-	-	16	71
DESEMBARCADOS UNLOADED	87	1.493	0	0	87	1.493
Con carga Full	85	1.484	-	-	85	1.484
Vacíos Empty	2	9	-	-	2	9
TOTAL	105	1.596	0	0	105	1.596
Con carga Full	87	1.516	-	-	87	1.516
Vacíos Empty	18	80	-	-	18	80
PUERTO DE EIVISSA PORT OF EIVISSA						
EMBARCADOS LOADED	2.269	11.418	0	0	2.269	11.418
Con carga Full	206	1.476	-	-	206	1.476
Vacíos Empty	2.063	9.942	-	-	2.063	9.942
DESEMBARCADOS UNLOADED	2.813	24.458	0	0	2.813	24.458
Con carga Full	2.743	24.150	-	-	2.743	24.150
Vacíos Empty	70	308	-	-	70	308
TOTAL	5.082	35.876	0	0	5.082	35.876
Con carga Full	2.949	25.626	-	-	2.949	25.626
Vacíos Empty	2.133	10.250	-	-	2.133	10.250
PUERTO DE LA SAVINA PORT OF LA SAVINA						
EMBARCADOS LOADED	34	151	0	0	34	151
Con carga Full	6	24	-	-	6	24
Vacíos Empty	28	127	-	-	28	127
DESEMBARCADOS UNLOADED	33	252	0	0	33	252
Con carga Full	33	252	-	-	33	252
Vacíos Empty			-	-	0	0
TOTAL	67	403	0	0	67	403
Con carga Full	39	276	-	-	39	276
Vacíos Empty	28	127	-	-	28	127

4.7.3 TOTAL CONTENEDORES DE 20 PIES O MAYORES TOTAL CONTAINERS EQUAL AND OVER 20 FEET

Toneladas /Tonnes

	CABOTAJE DOMESTIC		EXTERIOR FOREIGN		TOTAL	
	NÚMERO / NUMBER	TONELADAS / TONS	NÚMERO / NUMBER	TONELADAS / TONS	NÚMERO / NUMBER	TONELADAS / TONS
TOTAL DE LOS PUERTOS TOTAL OF PORTS						
EMBARCADOS LOADED	18.231	111.062	13	197	18.244	111.259
Con carga Full	6.598	56.360	13	197	6.611	56.557
Vacíos Empty	11.633	54.702	-	-	11.633	54.702
DESEMBARCADOS UNLOADED	21.347	174.812	15	159	21.362	174.971
Con carga Full	20.075	170.819	15	159	20.090	170.978
Vacíos Empty	1.272	3.993	-	-	1.272	3.993
TOTAL	39.578	285.874	28	356	39.606	286.230
Con carga Full	26.673	227.179	28	356	26.701	227.535
Vacíos Empty	12.905	58.695	-	-	12.905	58.695
PUERTO DE PALMA PORT OF PALMA						
EMBARCADOS LOADED	14.969	93.404	13	197	14.982	93.601
Con carga Full	6.051	51.182	13	197	6.064	51.379
Vacíos Empty	8.918	42.222	-	-	8.918	42.222
DESEMBARCADOS UNLOADED	17.209	137.637	15	159	17.224	137.796
Con carga Full	16.164	134.428	15	159	16.179	134.587
Vacíos Empty	1.045	3.209	-	-	1.045	3.209
TOTAL	32.178	231.041	28	356	32.206	231.397
Con carga Full	22.215	185.610	28	356	22.243	185.966
Vacíos Empty	9.963	45.431	-	-	9.963	45.431
PUERTO DE ALCÚDIA PORT OF ALCÚDIA						
EMBARCADOS LOADED	263	1.902	0	0	263	1.902
Con carga Full	152	1.364	-	-	152	1.364
Vacíos Empty	111	538	-	-	111	538
DESEMBARCADOS UNLOADED	144	1.097	0	0	144	1.097
Con carga Full	104	920	-	-	104	920
Vacíos Empty	40	177	-	-	40	177
TOTAL	407	2.999	0	0	407	2.999
Con carga Full	256	2.284	-	-	256	2.284
Vacíos Empty	151	715	-	-	151	715
PUERTO DE MAÓ PORT OF MAÓ						
EMBARCADOS LOADED	58	424	0	0	58	424
Con carga Full	28	295	-	-	28	295
Vacíos Empty	30	129	-	-	30	129
DESEMBARCADOS UNLOADED	194	3.350	0	0	194	3.350
Con carga Full	191	3.338	-	-	191	3.338
Vacíos Empty	3	12	-	-	3	12
TOTAL	252	3.774	0	0	252	3.774
Con carga Full	219	3.633	-	-	219	3.633
Vacíos Empty	33	141	-	-	33	141
PUERTO DE EIVISSA PORT OF EIVISSA						
EMBARCADOS LOADED	2.892	15.144	0	0	2.892	15.144
Con carga Full	355	3.478	-	-	355	3.478
Vacíos Empty	2.537	11.666	-	-	2.537	11.666
DESEMBARCADOS UNLOADED	3.746	32.407	0	0	3.746	32.407
Con carga Full	3.564	31.816	-	-	3.564	31.816
Vacíos Empty	182	591	-	-	182	591
TOTAL	6.638	47.551	0	0	6.638	47.551
Con carga Full	3.919	35.294	-	-	3.919	35.294
Vacíos Empty	2.719	12.257	-	-	2.719	12.257
PUERTO DE LA SAVINA PORT OF LA SAVINA						
EMBARCADOS LOADED	49	188	0	0	49	188
Con carga Full	12	41	-	-	12	41
Vacíos Empty	37	147	-	-	37	147
DESEMBARCADOS UNLOADED	54	321	0	0	54	321
Con carga Full	52	317	-	-	52	317
Vacíos Empty	2	4	-	-	2	4
TOTAL	103	509	0	0	103	509
Con carga Full	64	358	-	-	64	358
Vacíos Empty	39	151	-	-	39	151



4.7.5 TOTAL CONTENEDORES EQUIVALENTES A 20 PIES (Teus) TOTAL EQUIVALENT 20 FEET CONTAINERS (Teus)

Toneladas /Tonnes

	CABOTAJE DOMESTIC		EXTERIOR FOREIGN		TOTAL	
	NÚMERO / NUMBER	TONELADAS / TONS	NÚMERO / NUMBER	TONELADAS / TONS	NÚMERO / NUMBER	TONELADAS / TONS
TOTAL DE LOS PUERTOS TOTAL OF PORTS						
EMBARCADOS LOADED	32.354	111.062	26	197	32.380	111.259
Con carga Full	11.644	56.360	26	197	11.670	56.557
Vacíos Empty	20.710	54.702	0	0	20.710	54.702
DESEMBARCADOS UNLOADED	37.370	174.812	27	159	37.397	174.971
Con carga Full	35.648	170.819	27	159	35.675	170.978
Vacíos Empty	1.722	3.993	0	0	1.722	3.993
TOTAL	69.724	285.874	53	356	69.777	286.230
Con carga Full	47.292	227.179	53	356	47.345	227.535
Vacíos Empty	22.432	58.695	0	0	22.432	58.695
PUERTO DE PALMA PORT OF PALMA						
EMBARCADOS LOADED	26.521	93.404	26	197	26.547	93.601
Con carga Full	10.737	51.182	26	197	10.763	51.379
Vacíos Empty	15.784	42.222	-	-	15.784	42.222
DESEMBARCADOS UNLOADED	30.181	137.637	27	159	30.208	137.796
Con carga Full	28.794	134.428	27	159	28.821	134.587
Vacíos Empty	1.387	3.209	-	-	1.387	3.209
TOTAL	56.702	231.041	53	356	56.755	231.397
Con carga Full	39.531	185.610	53	356	39.584	185.966
Vacíos Empty	17.171	45.431	-	-	17.171	45.431
PUERTO DE ALCÚDIA PORT OF ALCÚDIA						
EMBARCADOS LOADED	513	1.902	0	0	513	1.902
Con carga Full	298	1.364	-	-	298	1.364
Vacíos Empty	215	538	-	-	215	538
DESEMBARCADOS UNLOADED	262	1.097	0	0	262	1.097
Con carga Full	186	920	-	-	186	920
Vacíos Empty	76	177	-	-	76	177
TOTAL	775	2.999	0	0	775	2.999
Con carga Full	484	2.284	-	-	484	2.284
Vacíos Empty	291	715	-	-	291	715
PUERTO DE MAÓ PORT OF MAÓ						
EMBARCADOS LOADED	76	424	0	0	76	424
Con carga Full	30	295	-	-	30	295
Vacíos Empty	46	129	-	-	46	129
DESEMBARCADOS UNLOADED	281	3.350	0	0	281	3.350
Con carga Full	276	3.338	-	-	276	3.338
Vacíos Empty	5	12	-	-	5	12
TOTAL	357	3.774	0	0	357	3.774
Con carga Full	306	3.633	-	-	306	3.633
Vacíos Empty	51	141	-	-	51	141
PUERTO DE EIVISSA PORT OF EIVISSA						
EMBARCADOS LOADED	5.161	15.144	0	0	5.161	15.144
Con carga Full	561	3.478	-	-	561	3.478
Vacíos Empty	4.600	11.666	-	-	4.600	11.666
DESEMBARCADOS UNLOADED	6.559	32.407	0	0	6.559	32.407
Con carga Full	6.307	31.816	-	-	6.307	31.816
Vacíos Empty	252	591	-	-	252	591
TOTAL	11.720	47.551	0	0	11.720	47.551
Con carga Full	6.868	35.294	-	-	6.868	35.294
Vacíos Empty	4.852	12.257	-	-	4.852	12.257
PUERTO DE LA SAVINA PORT OF LA SAVINA						
EMBARCADOS LOADED	83	188	0	0	83	188
Con carga Full	18	41	-	-	18	41
Vacíos Empty	65	147	-	-	65	147
DESEMBARCADOS UNLOADED	87	321	0	0	87	321
Con carga Full	85	317	-	-	85	317
Vacíos Empty	2	4	-	-	2	4
TOTAL	170	509	0	0	170	509
Con carga Full	103	358	-	-	103	358
Vacíos Empty	67	151	-	-	67	151

4.7.7 MERCANCIAS TRANSPORTADAS EN CONTENEDORES CLASIFICADAS SEGÚN SU NATURALEZA CONTAINERISED GOODS CLASSIFICATION BY TYPE

Toneladas /Tonnes

TOTAL DE LOS PUERTOS TOTAL OF PORTS	CABOTAJE DOMESTIC			EXTERIOR FOREIGN			TOTAL		
MERCANCIAS GOODS	EMBARCADAS LOADED	DESEMBAR-CADAS UNLOADED	TOTAL	EMBARCADAS LOADED	DESEMBAR-CADAS UNLOADED	TOTAL	EMBARCADAS LOADED	DESEMBAR-CADAS UNLOADED	TOTAL
ENERGÉTICO POWER PRODUCTS	71	5.347	5.418	0	0	0	71	5.347	5.418
Biocombustibles	-	54	54	-	-	0	0	54	54
Gas natural Natural gas	-	12	12	-	-	0	0	12	12
Otros prod. petrolíf. Other petroleum products	-	-	0	-	-	0	0	0	0
Gasolina Petrol	5	306	311	-	-	0	5	306	311
Gas oil Diesel	-	-	0	-	-	0	0	0	0
Fuel oil Fuel oil	-	48	48	-	-	0	0	48	48
Petróleo crudo Crude oil	-	-	0	-	-	0	0	0	0
Carbones y coque de petróleo Coal and petroleum coke	66	105	171	-	-	0	66	105	171
Gases energ. del petróleo Oil bearing energy gases	-	4.822	4.822	-	-	0	0	4.822	4.822
SIDEROMETALÚRGICO IRON AND STEEL	4.471	201	4.672	0	0	0	4.471	201	4.672
Otros produc. metalúrg. Other metallurgical products	10	16	26	-	-	0	10	16	26
Chatarras de hierro Iron scrap	1.801	-	1.801	-	-	0	1.801	0	1.801
Mineral de hierro Iron ore	25	-	25	-	-	0	25	0	25
Productos siderúrgicos Steel products	28	170	198	-	-	0	28	170	198
Otros minerales y residuos metálicos	2.607	15	2.622	-	-	0	2.607	15	2.622
MINERALES NO METÁLICOS NON-METAL MINERALS	3	47	50	0	0	0	3	47	50
Otros minerales no metálicos Other non-metal minerals	-	47	47	-	-	0	0	47	47
Sal común Salt	3	-	3	-	-	0	3	0	3
ABONOS FERTILIZERS	566	1.044	1.610	0	0	0	566	1.044	1.610
Potasas Potash	-	79	79	-	-	0	0	79	79
Abonos naturales y artificiales Natural and artificial fertilisers	566	965	1.531	-	-	0	566	965	1.531
QUÍMICOS CHEMICAL PRODUCTS	13.100	14.822	27.922	0	0	0	13.100	14.822	27.922
Productos químicos Chemical products	13.100	14.822	27.922	-	-	0	13.100	14.822	27.922
MATERIALES DE CONSTRUCCIÓN BUILDING MATERIALS	680	3.019	3.699	0	0	0	680	3.019	3.699
Materiales de construcción elaborados	680	2.977	3.657	-	-	0	680	2.977	3.657
Cemento y clinker Cement and clinker	-	42	42	-	-	0	0	42	42
Asfalto Asphalt	-	-	0	-	-	0	0	0	0
AGRO-GANADERO Y ALIMENTARIO STOCKBREEDING AND FEEDING PRODUCTS	1.405	31.833	33.238	0	0	0	1.405	31.833	33.238
Otros produc. aliment. Other foodstuffs	531	12.477	13.008	-	-	0	531	12.477	13.008
Frutas, hortalizas y legumbres Fruit, vegetables and pulses	250	3.473	3.723	-	-	0	250	3.473	3.723
Pescado congelados y refrigerados	-	-	0	-	-	0	0	0	0
Tabaco, cacao, café y especias Tobacco, cocoa, coffee, spices	-	84	84	-	-	0	0	84	84
Vinos, bebida, alcoholes y derivados Wine and spirits	464	12.137	12.601	-	-	0	464	12.137	12.601
Habas y harina de soja Soy beans and flour	-	-	0	-	-	0	0	0	0
Aceites y grasas Oil and fats	160	967	1.127	-	-	0	160	967	1.127
Cereales y su harina Grain and meal	-	812	812	-	-	0	0	812	812
Pienso y forrajes Feedstuff and fodder	-	1.629	1.629	-	-	0	0	1.629	1.629
Conservas Canned foodstuffs	-	254	254	-	-	0	0	254	254
OTRAS MERCANCIAS OTHER GOODS	8.416	25.875	34.291	145	107	252	8.561	25.982	34.543
Resto de mercancías Other goods	4.256	14.300	18.556	145	107	252	4.401	14.407	18.808
Maq., aparatos, herramientas y repuestos Machinery, heavy equipment, tools and spare parts	3.902	10.929	14.831	-	-	0	3.902	10.929	14.831
Maderas y corcho Timber and cork	251	72	323	-	-	0	251	72	323
Papel y pasta Paper and wood-pulp	7	574	581	-	-	0	7	574	581
VEHIC. Y ELEMENTOS TRANSPORTES. VEHICLES AND TRANSPORT ELEMENTS	82.350	92.624	174.974	52	52	104	82.402	92.676	175.078
Tara de contenedores Unladen containers	82.330	92.233	174.563	52	52	104	82.382	92.285	174.667
Automóviles y sus piezas Automobiles and components	20	69	89	-	-	0	20	69	89
Tara equipamiento (RO-RO)	-	322	322	-	-	0	0	322	322
TOTAL	111.062	174.812	285.874	197	159	356	111.259	174.971	286.230

4.8 RESUMEN GENERAL DEL TRÁFICO MARÍTIMO GENERAL SUMMARY OF MARITIME TRAFFIC

4.8.1 CUADRO GENERAL NÚMERO 1 (t) GENERAL CHART NUMBER 1 (t)

Toneladas /Tonnes

CONCEPTOS ITEMS	PARCIALES PARTIALS	TOTAL
PUERTO DE PALMA PORT OF PALMA		
GRANELES LÍQUIDOS LIQUID BULKS	-	999.374
Productos petrolíferos Oil products	999.374	0
Gas natural Natural gas	-	0
Otros líquidos Other liquid	-	0
GRANELES SÓLIDOS DRY BULKS	204.739	204.739
MERCANCÍA GENERAL GENERAL CARGO	6.582.546	6.582.546
TRÁFICO INTERIOR LOCAL TRAFFIC	-	0
AVITUALLAMIENTO SUPPLIES	-	167.910
Productos petrolíferos Oil products	-	0
Resto Rest	167.910	0
PESCA FRESCA FRESH FISH	2.412	2.412
TOTAL	7.956.981	7.956.981
PUERTO DE ALCÚDIA PORT OF ALCÚDIA		
GRANELES LÍQUIDOS LIQUID BULKS	-	48.428
Productos petrolíferos Oil products	9.344	0
Gas natural Natural gas	-	0
Otros líquidos Other liquid	39.084	0
GRANELES SÓLIDOS DRY BULKS	990.624	990.624
MERCANCÍA GENERAL GENERAL CARGO	436.745	436.745
TRÁFICO INTERIOR LOCAL TRAFFIC	-	0
AVITUALLAMIENTO SUPPLIES	-	14.931
Productos petrolíferos Oil products	-	0
Resto Rest	14.931	0
PESCA FRESCA FRESH FISH	249	249
TOTAL	1.490.977	1.490.977
PUERTO DE MAÓ PORT OF MAÓ		
GRANELES LÍQUIDOS LIQUID BULKS	-	177.166
Productos petrolíferos Oil products	177.166	0
Gas natural Natural gas	-	0
Otros líquidos Other liquid	-	0
GRANELES SÓLIDOS DRY BULKS	16.065	16.065
MERCANCÍA GENERAL GENERAL CARGO	545.044	545.044
TRÁFICO INTERIOR LOCAL TRAFFIC	-	0
AVITUALLAMIENTO SUPPLIES	-	3.112
Productos petrolíferos Oil products	-	0
Resto Rest	3.112	0
PESCA FRESCA FRESH FISH	151	151
TOTAL	741.538	741.538
PUERTO DE EIVISSA PORT OF EIVISSA		
GRANELES LÍQUIDOS LIQUID BULKS	-	222.397
Productos petrolíferos Oil products	222.397	0
Gas natural Natural gas	-	0
Otros líquidos Other liquid	-	0
GRANELES SÓLIDOS DRY BULKS	95.189	95.189
MERCANCÍA GENERAL GENERAL CARGO	2.026.243	2.026.243
TRÁFICO INTERIOR LOCAL TRAFFIC	-	0
AVITUALLAMIENTO SUPPLIES	-	25.800
Productos petrolíferos Oil products	-	0
Resto Rest	25.800	0
PESCA FRESCA FRESH FISH	231	231
TOTAL	2.369.860	2.369.860
PUERTO DE LA SAVINA PORT OF LA SAVINA		
GRANELES LÍQUIDOS LIQUID BULKS	-	0
Productos petrolíferos Oil products	-	0
Gas natural Natural gas	-	0
Otros líquidos Other liquid	-	0
GRANELES SÓLIDOS DRY BULKS	12.838	12.838
MERCANCÍA GENERAL GENERAL CARGO	281.472	281.472
TRÁFICO INTERIOR LOCAL TRAFFIC	-	0
AVITUALLAMIENTO SUPPLIES	-	205
Productos petrolíferos Oil products	-	0
Resto Rest	205	0
PESCA FRESCA FRESH FISH	133	133
TOTAL	294.648	294.648
TOTAL DE LOS PUERTOS TOTAL OF PORTS	12.854.004	12.854.004

4.8.2 CUADRO GENERAL NÚMERO 2 (INCLUIDO TRÁFICO INTERIOR, AVITUALLAMIENTO Y PESCA FRESCA)
GENERAL TABLE NUMBER 2 (INCLUDING LOCAL TRAFFIC, SUPPLIES AND WET FISH)

CONCEPTOS ITEMS	TONELADAS TONNES	CONCEPTOS ITEMS	TONELADAS TONNES
TOTAL DE LOS PUERTOS TOTAL OF PORTS		PUERTO DE MAÓ PORT OF MAÓ	
Mercancías embarcadas Goods loaded	3.873.630	Mercancías embarcadas Goods loaded	210.554
Mercancías desembarcadas Goods unloaded	8.980.374	Mercancías desembarcadas Goods unloaded	530.984
Mercancías transbordadas Goods transhipped	16	Mercancías transbordadas Goods transhipped	-
TOTAL	12.854.020	TOTAL	741.538
PUERTO DE PALMA PORT OF PALMA		PUERTO DE EIVISSA PORT OF EIVISSA	
Mercancías embarcadas Goods loaded	2.475.365	Mercancías embarcadas Goods loaded	811.987
Mercancías desembarcadas Goods unloaded	5.481.616	Mercancías desembarcadas Goods unloaded	1.557.873
Mercancías transbordadas Goods transhipped	16	Mercancías transbordadas Goods transhipped	-
TOTAL	7.956.997	TOTAL	2.369.860
PUERTO DE ALCÚDIA PORT OF ALCÚDIA		PUERTO DE LA SAVINA PORT OF LA SAVINA	
Mercancías embarcadas Goods loaded	285.743	Mercancías embarcadas Goods loaded	89.981
Mercancías desembarcadas Goods unloaded	1.205.234	Mercancías desembarcadas Goods unloaded	204.667
Mercancías transbordadas Goods transhipped	-	Mercancías transbordadas Goods transhipped	-
TOTAL	1.490.977	TOTAL	294.648



4.8.3 CUADRO GENERAL NÚMERO 3 GENERAL CHART NUMBER 3

Toneladas /Tonnes

CONCEPTOS ITEMS	PARCIALES PARTIALS	TOTAL
PUERTO DE PALMA PORT OF PALMA		
COMERCIO EXTERIOR	-	568.624
Importadas	-	504.773
Graneles líquidos	406.360	0
Graneles sólidos	88.873	0
Mercancía general	9.540	0
Exportadas	-	63.851
Graneles líquidos	-	0
Graneles sólidos	54.362	0
Mercancía general	9.489	0
COMERCIO NACIONAL	-	3.714.039
MERCANCIAS EN TRÁNSITO	-	0
MERCANCIAS TRANSBORDADAS	-	0
TARAS DE EQUIPAMIENTOS	-	3.503.996
PESCA FRESCA, AVITUALLAMIENTO Y TRÁFICO INTERIOR	-	170.322
TOTAL	0	7.956.981
PUERTO DE ALCÚDIA PORT OF ALCÚDIA		
COMERCIO EXTERIOR	-	116.524
Importadas	-	35.618
Graneles líquidos	1.949	0
Graneles sólidos	2.401	0
Mercancía general	31.268	0
Exportadas	-	80.906
Graneles líquidos	-	0
Graneles sólidos	-	0
Mercancía general	80.906	0
COMERCIO NACIONAL	-	1.220.224
MERCANCIAS EN TRÁNSITO	-	0
MERCANCIAS TRANSBORDADAS	-	0
TARAS DE EQUIPAMIENTOS	-	139.049
PESCA FRESCA, AVITUALLAMIENTO Y TRÁFICO INTERIOR	-	15.180
TOTAL	0	1.490.977
PUERTO DE MAÓ PORT OF MAÓ		
COMERCIO EXTERIOR	-	22.440
Importadas	-	8.823
Graneles líquidos	8.616	0
Graneles sólidos	0	0
Mercancía general	207	0
Exportadas	-	13.617
Graneles líquidos	-	0
Graneles sólidos	-	0
Mercancía general	13.617	0
COMERCIO NACIONAL	-	428.595
MERCANCIAS EN TRÁNSITO	-	0
MERCANCIAS TRANSBORDADAS	-	0
TARAS DE EQUIPAMIENTOS	-	287.240
PESCA FRESCA, AVITUALLAMIENTO Y TRÁFICO INTERIOR	-	3.263
TOTAL	0	741.538
PUERTO DE EIVISSA PORT OF EIVISSA		
COMERCIO EXTERIOR	-	10.400
Importadas	-	0
Graneles líquidos	-	0
Graneles sólidos	-	0
Mercancía general	-	0
Exportadas	-	10.400
Graneles líquidos	-	0
Graneles sólidos	10.400	0
Mercancía general	-	0
COMERCIO NACIONAL	-	1.229.188
MERCANCIAS EN TRÁNSITO	-	0
MERCANCIAS TRANSBORDADAS	-	0
TARAS DE EQUIPAMIENTOS	-	1.104.241
PESCA FRESCA, AVITUALLAMIENTO Y TRÁFICO INTERIOR	-	26.031
TOTAL	0	2.369.860
PUERTO DE LA SAVINA PORT OF LA SAVINA		
COMERCIO EXTERIOR	-	0
Importadas	-	0
Graneles líquidos	-	0
Graneles sólidos	-	0
Mercancía general	-	0
Exportadas	-	0
Graneles líquidos	-	0
Graneles sólidos	-	0
Mercancía general	-	0
COMERCIO NACIONAL	-	144.752
MERCANCIAS EN TRÁNSITO	-	0
MERCANCIAS TRANSBORDADAS	-	0
TARAS DE EQUIPAMIENTOS	-	149.558
PESCA FRESCA, AVITUALLAMIENTO Y TRÁFICO INTERIOR	-	338
TOTAL	0	294.648

4.9 TRÁFICO TERRESTRE HINTERLAND TRAFFIC

MEDIO DE TRANSPORTE UTILIZADO PARA LA ENTRADA O SALIDA DE LA ZONA DE SERVICIO DEL PUERTO TRANSPORT SYSTEM USED FOR HINTERLAND CONNECTIONS FROM OR TO PORT AREA	CARGADAS EN BARCO LOADED ON VESSEL	DESCARGADAS DE BARCO UNLOADED FROM VESSEL	TOTAL
TOTAL DE LOS PUERTOS TOTAL OF PORTS			
Ferrocarril Railway	-	-	0
Carretera Road	3.661.672	7.529.833	11.191.505
Tubería Pipeline	-	1.447.365	1.447.365
Otros medios Other	-	-	0
TOTAL TRANSPORTE TERRESTRE TOTAL HINTERLAND TRAFFIC	3.661.672	8.977.198	12.638.870
Sin transporte terrestre Without land transport	-	-	0
Total mercancía según transporte Total cargo by transport	3.661.672	8.977.198	12.638.870
Pesca/Avituallamiento y Tráfico interior o local Fish / Food supplies and local or interior traffic	211.958	3.176	215.134
TOTAL	3.873.630	8.980.374	12.854.004
PUERTO DE PALMA PORT OF PALMA			
Ferrocarril Railway	-	-	0
Carretera Road	2.307.455	4.479.830	6.787.285
Tubería Pipeline	-	999.374	999.374
Otros medios Other	-	-	0
TOTAL TRANSPORTE TERRESTRE TOTAL HINTERLAND TRAFFIC	2.307.455	5.479.204	7.786.659
Sin transporte terrestre Without land transport	-	-	0
Total mercancía según transporte Total cargo by transport	2.307.455	5.479.204	7.786.659
Pesca/Avituallamiento y Tráfico interior o local Fish / Food supplies and local or interior traffic	167.910	2.412	170.322
TOTAL	2.475.365	5.481.616	7.956.981
PUERTO DE ALCÚDIA PORT OF ALCÚDIA			
Ferrocarril Railway	-	-	0
Carretera Road	270.812	1.156.557	1.427.369
Tubería Pipeline	-	48.428	48.428
Otros medios Other	-	-	0
TOTAL TRANSPORTE TERRESTRE TOTAL HINTERLAND TRAFFIC	270.812	1.204.985	1.475.797
Sin transporte terrestre Without land transport	-	-	0
Total mercancía según transporte Total cargo by transport	270.812	1.204.985	1.475.797
Pesca/Avituallamiento y Tráfico interior o local Fish / Food supplies and local or interior traffic	14.931	249	15.180
TOTAL	285.743	1.205.234	1.490.977
PUERTO DE MAÓ PORT OF MAÓ			
Ferrocarril Railway	-	-	0
Carretera Road	207.442	353.667	561.109
Tubería Pipeline	-	177.166	177.166
Otros medios Other	-	-	0
TOTAL TRANSPORTE TERRESTRE TOTAL HINTERLAND TRAFFIC	207.442	530.833	738.275
Sin transporte terrestre Without land transport	-	-	0
Total mercancía según transporte Total cargo by transport	207.442	530.833	738.275
Pesca/Avituallamiento y Tráfico interior o local Fish / Food supplies and local or interior traffic	3.112	151	3.263
TOTAL	210.554	530.984	741.538
PUERTO DE EIVISSA PORT OF EIVISSA			
Ferrocarril Railway	-	-	0
Carretera Road	786.187	1.335.245	2.121.432
Tubería Pipeline	-	222.397	222.397
Otros medios Other	-	-	0
TOTAL TRANSPORTE TERRESTRE TOTAL HINTERLAND TRAFFIC	786.187	1.557.642	2.343.829
Sin transporte terrestre Without land transport	-	-	0
Total mercancía según transporte Total cargo by transport	786.187	1.557.642	2.343.829
Pesca/Avituallamiento y Tráfico interior o local Fish / Food supplies and local or interior traffic	25.800	231	26.031
TOTAL	811.987	1.557.873	2.369.860
PUERTO DE LA SAVINA PORT OF LA SAVINA			
Ferrocarril Railway	-	-	0
Carretera Road	89.776	204.534	294.310
Tubería Pipeline	-	-	0
Otros medios Other	-	-	0
TOTAL TRANSPORTE TERRESTRE TOTAL HINTERLAND TRAFFIC	89.776	204.534	294.310
Sin transporte terrestre Without land transport	-	-	0
Total mercancía según transporte Total cargo by transport	89.776	204.534	294.310
Pesca/Avituallamiento y Tráfico interior o local Fish / Food supplies and local or interior traffic	205	133	338
TOTAL	89.981	204.667	294.648



5



5

Utilización del puerto Use of port

- 5.1 **UTILIZACIÓN DE MUELLES**
USE OF QUAY

- 5.2 **DÁRSENAS**
BASINS

- 5.3 **AMARRES DE PUNTA**
POINT MOORINGS

- 5.4 **ATRAQUES**
BERTHS

- 5.5 **OCUPACIÓN DE SUPERFICIE**
AREA USE

- 5.6 **MEDIOS MECÁNICOS DE TIERRA**
MECHANICAL SHORE EQUIPMENT

- 5.13 **BÁSCULAS**
WEIGHBRIDGES

- 5.15 **REMOLCADORES**
TUGBOATS

- 5.17 **CONVENIO INTERNACIONAL PARA PREVENIR
LA CONTAMINACIÓN POR LOS BUQUES MARPOL
73/78 RECOGIDA DE RESIDUOS**
INTERNATIONAL CONVENTION FOR THE
PREVENTION OF POLLUTION FROM SHIPS MARPOL
73/78

5.1. UTILIZACIÓN DE MUELLES QUAY UTILIZATION


MUELLE/ALINEACIÓN QUAY/BERTH	EMBARQUE LOADING	DESEMBARQUE UNLOADING	TOTAL
PUERTO DE PALMA PORT OF PALMA			
D. COMERCIAL PALMA			
RAMA CORTA NORTE TESTERO			
Mercancía General General Cargo	6	0	6
MUELLE ADOSADO			
Mercancía General General Cargo	0	686	686
Pasajeros Passengers	3.753	3.370	7.123
TESTERO MUELLES COMERCIALES			
Mercancía General General Cargo	118	218	336
Pasajeros Passengers	2.878	2.844	5.722
1ER. TRAMO EXT MUELLES CIALES.			
Mercancía General General Cargo	531.283	1.143.750	1.675.033
Pasajeros Passengers	46.543	55.865	102.408
ESPIGÓN CONSIGNA TESTERO			
Mercancía General General Cargo	0	191	191
PROLONGACIÓN MUELLE NUEVO			
Mercancía General General Cargo	542	30	572
D. COMERCIAL PORTO PI			
AMPLIACIÓN MUELLE PONIENTE NORTE			
Mercancía General General Cargo	190	0	190
Pasajeros Passengers	88.175	195.658	283.833
M. 1ª ALIN. PONIENTE NORTE			
Mercancía General General Cargo	92.872	118.805	211.677
Pasajeros Passengers	77.928	55.335	133.263
M. 2ª ALIN. PONIENTE NORTE			
Mercancía General General Cargo	0	1.624	1.624
Pasajeros Passengers	10.901	108.395	119.296
M. 1ª ALIN. PONIENTE SUR			
Mercancía General General Cargo	530.731	1.014.227	1.544.958
Pasajeros Passengers	35.328	555.701	591.029
M. 2ª ALIN. PONIENTE SUR			
Mercancía General General Cargo	5.156	180	5.336
Pasajeros Passengers		2.946	2.946
MUELLE PARAIRES			
Mercancía General General Cargo	1.607	2.745	4.352
Pasajeros Passengers	111.346	203.044	314.390
MUELLE RIBERA EN SAN CARLOS			
Graneles Sólidos Solid bulks	0	51.584	51.584
Mercancía General General Cargo	1.243	5.986	7.229
Pasajeros Passengers	551	647	1.198
MUELLE DE LA 1 ALIN. DEL DIQUE DEL OESTE			
Mercancía General General Cargo	519.543	1.117.043	1.636.586
Pasajeros Passengers	70.050	81.188	151.238
ALIN. OESTE DE LA PLATAFORMA			
Mercancía General General Cargo	4.243	8.457	12.700
Pasajeros Passengers	55.890	56.638	112.528
ALIN. NORTE DE LA PLATAFORMA			
Mercancía General General Cargo	266	638	904
Pasajeros Passengers	200.205	218.625	418.830
ALIN. ESTE DE LA PLATAFORMA			
Graneles Sólidos Solid bulks	64.778	0	64.778
MUELLE DE LA 2 ALIN. DEL DIQUE DEL OESTE			
Graneles Sólidos Solid bulks	51.088	37.289	88.377
Mercancía General General Cargo	503.789	976.377	1.480.166
Pasajeros Passengers	7.238	10.552	17.790
PANTALÁN LÍQUIDOS INFLAMABLES			
Graneles Líquidos Liquid bulks	0	999.374	999.374
TOTAL MERCANCÍA TOTAL CARGO	2.307.455	5.479.204	7.786.659
TOTAL PASAJEROS TOTAL PASSENGERS	710.786	1.550.808	2.261.594

MUELLE/ALINEACIÓN QUAY/BERTH	EMBARQUE LOADING	DESEMBARQUE UNLOADING	TOTAL
PUERTO DE ALCÚDIA PORT OF ALCÚDIA			
MUELLE ADOSADO			
Graneles Líquidos Liquid bulks	0	3.999	3.999
Graneles Sólidos Solid bulks	2.500	985.124	987.624
Mercancía General General Cargo	144.311	27.220	171.531
Pasajeros Passengers	51	200	251
MUELLE DE RIBERA			
Graneles Líquidos Liquid bulks	0	5.345	5.345
Graneles Sólidos Solid bulks	3.000	0	3.000
Mercancía General General Cargo	15.041	36.760	51.801
Pasajeros Passengers	45.593	43.410	89.003
PANTALÁN REPSOL SA			
Graneles Líquidos Liquid bulks	0	39.084	39.084
MUELLE PONIENTE 1er TRAMO			
Mercancía General General Cargo	348	9	357
Pasajeros Passengers	88.425	86.160	174.585
MUELLE PONIENTE 2º TRAMO			
Mercancía General General Cargo	105.612	107.444	213.056
Pasajeros Passengers	2.768	2.893	5.661
AMPLIACIÓN MUELLE PONIENTE 1 ALINEAC			
Pasajeros Passengers		727	727
AMPLIACIÓN MUELLE PONIENTE 2 ALINEAC			
Pasajeros Passengers	16		16
TOTAL MERCANCÍA TOTAL CARGO	270.812	1.204.985	1.475.797
TOTAL PASAJEROS TOTAL PASSENGERS	136.853	133.390	270.243

MUELLE/ALINEACIÓN QUAY/BERTH	EMBARQUE LOADING	DESEMBARQUE UNLOADING	TOTAL
PUERTO DE MAÓ PORT OF MAÓ			
D. COMERCIAL MAÓ			
COS NOU PONIENTE			
Graneles Sólidos Solid bulks	0	6.000	6.000
Pasajeros Passengers	4	2.115	2.119
COS NOU LEVANTE			
Mercancía General General Cargo	98.719	153.595	252.314
Graneles Sólidos Solid bulks	0	8.165	8.165
Pasajeros Passengers	9.244	10.228	19.472
ESTACIÓN NAVAL DUQUES DE ALBA			
Graneles Líquidos Liquid bulks	0	177.166	177.166
Mercancía General General Cargo	0	207	207
M. PASAJEROS PONIENTE			
Mercancía General General Cargo	108.693	183.757	292.450
Pasajeros Passengers	46.480	54.398	100.878
M. PASAJEROS LEVANTE			
Graneles Sólidos Solid bulks	0	1.900	1.900
Mercancía General General Cargo	30	43	73
Pasajeros Passengers	1.122	75.493	76.615
TOTAL MERCANCÍA TOTAL CARGO	207.442	530.833	738.275
TOTAL PASAJEROS TOTAL PASSENGERS	56.850	142.234	199.084

MUELLE/ALINEACIÓN QUAY/BERTH	EMBARQUE LOADING	DESEMBARQUE UNLOADING	TOTAL
PUERTO DE EIVISSA PORT OF EIVISSA			
D. COMERCIAL IBIZA			
MUELLE ADOSADO DUQUES DE ALBA			
Pasajeros Passengers	46	10.753	10.799
MUELLE DIQUE DE ABRIGO			
Pasajeros Passengers	1.344		1.344
CONTRAMUELLE DE LEVANTE			
Mercancía General General Cargo	297	4	301
CONTRAMUELLE NORTE			
Pasajeros Passengers	6.285	0	6.285
MUELLE DE PONIENTE INTERIOR			
Pasajeros Passengers	353.320	23.604	376.924
MUELLE DE RIBERA DE PONIENTE			
Pasajeros Passengers	388.427	381.201	769.628
MUELLE DE RIBERA DE PONIENTE DIENTE			
Mercancía General General Cargo	146.983	64.872	211.855
Pasajeros Passengers	150.060	151.035	301.095
MUELLE DE RIBERA DE PONIENTE NORTE			
Mercancía General General Cargo	0	767	767
Pasajeros Passengers	227.863	224.200	452.063
MUELLE RORO PONIENTE			
Graneles Sólidos Solid bulks	0	1.800	1.800
Mercancía General General Cargo	37.267	21.688	58.955
Pasajeros Passengers	2.411	2.343	4.754
MUELLE RORO SUR			
Graneles Sólidos Solid bulks	0	52.669	52.669
Mercancía General General Cargo	7.387	7.721	15.108
Pasajeros Passengers	18.434	22.383	40.817
MUELLE RORO LEVANTE			
Mercancía General General Cargo	35.139	68.694	103.833
Pasajeros Passengers	61	62	123
MUELLE DIQUE DE BOTAFOC			
Graneles Líquidos Liquid bulks	0	222.397	222.397
Mercancía General General Cargo	3.057	4.808	7.865
Pasajeros Passengers	47	117.341	117.388
MUELLE RIBERA BOTAFOC			
Mercancía General General Cargo	976	2.466	3.442
Pasajeros Passengers	547	559	1.106
PANTALÁN NORTE BOTAFOC - ATRAQUE 1			
Mercancía General General Cargo	104.743	225.378	330.121
Pasajeros Passengers	21.909	22.992	44.901
PANTALÁN NORTE BOTAFOC - ATRAQUE 2			
Mercancía General General Cargo	69.033	130.453	199.486
Pasajeros Passengers	18.084	19.057	37.141
PANTALÁN SUR BOTAFOC - ATRAQUE 3			
Mercancía General General Cargo	153.737	334.307	488.044
Pasajeros Passengers	49.443	53.179	102.622
PANTALÁN SUR BOTAFOC - ATRAQUE 4			
Mercancía General General Cargo	186.848	419.618	606.466
Pasajeros Passengers	161.141	202.068	363.209
MUELLE EXCURSIONES BOTAFOC			
Pasajeros Passengers		46.441	46.441
OTRAS DARSENAS IBIZA			
LA CANAL EMBARCADERO			
Graneles Sólidos Solid bulks	40.720	0	40.720
TOTAL MERCANCÍA TOTAL CARGO	786.187	1.557.642	2.343.829
TOTAL PASAJEROS TOTAL PASSENGERS	1.399.422	1.277.218	2.676.640

MUELLE/ALINEACIÓN QUAY/BERTH	EMBARQUE LOADING	DESEMBARQUE UNLOADING	TOTAL
PUERTO DE LA SAVINA PORT OF LA SAVINA			
D. COMERCIAL CALA SAVINA			
MUELLE DIENTE EXTERIOR			
Mercancía General General Cargo	89.776	191.696	281.472
Graneles Sólidos Solid bulks	0	12.838	12.838
Pasajeros Passengers	272.397	264.637	537.034
MUELLE DIENTE CENTRAL			
Pasajeros Passengers	96.562	96.119	192.681
MUELLE DIENTE INTERIOR			
Pasajeros Passengers	291.097	287.566	578.663
MUELLE PANTALÁN			
Pasajeros Passengers	159.698	167.576	327.274
MUELLE COMERCIAL PONIENTE			
Pasajeros Passengers	9.760	142.383	152.143
MUELLE COMERCIAL PONIENTE			
Pasajeros Passengers		875	875
TOTAL MERCANCÍA TOTAL CARGO	89.776	204.534	294.310
TOTAL PASAJEROS TOTAL PASSENGERS	829.514	959.156	1.788.670



5.2. DÁRSENAS BASINS

	PALMA	ALCÚDIA	MAÓ	EIVISSA	LA SAVINA	TOTAL
Número de barcos fondeados Vessels anchored	39	60	8	8	6	121
G.T. De barcos fondeados GT Vessels anchored	268.420	464.570	38.918	55.973	22.611	850.492
G.T. Por días de fondeo GT per day anchored	715.770	949.042	125.332	78.312	22.611	1.891.067

5.3. AMARRES DE PUNTA POINT MOORINGS

	PALMA	ALCÚDIA	MAÓ	EIVISSA	LA SAVINA	TOTAL
Número de barcos amarrados Number of boats moored	-	-	-	-	-	0
G.T. De barcos amarrados G.T. of boats moored G.T.	-	-	-	-	-	0
G.T. Por días de barcos amarrados G.T. of boats moored by day G.T.	-	-	-	-	-	0

5.4. ATRAQUES BERTHS

	PALMA	ALCÚDIA	MAÓ	EIVISSA	LA SAVINA	TOTAL
Número de barcos atracados (Number of vessels berthed)	2.786	1.531	419	14.907	13.204	32.847
Metros lineales de atraque (suma de esloras) Linear metres (sum of lengths)	503.116	134.212	7.824	816.310	545.452	2.006.914
Metros lineales por días de atraque Linear metres per day berthed	670.976	257.221	77.890	980.831	623.621	2.610.539

5.5. OCUPACIÓN DE SUPERFICIE AREA USE

PUERTO PORT	ZONAS AREAS	DESCUBIERTAS OPEN (m ² /día day)	CUBIERTAS Y ABIERTAS OPEN & COVERED (m ² /día day)	CERRADAS CLOSED (m ² /día day)	TOTALES TOTAL (m ² /día day)
PALMA	Zona de muelles Docks	837.663	-	-	837.663
	Otras zonas Other areas	-	-	-	0
ALCÚDIA	Zona de muelles Docks	-	-	-	0
	Otras zonas Other areas	-	-	-	0
MAÓ	Zona de muelles Docks	236.334	-	-	236.334
	Otras zonas Other areas	-	-	-	0
EIVISSA	Zona de muelles Docks	680.417	-	-	680.417
	Otras zonas Other areas	-	-	-	0
LA SAVINA	Zona de muelles Docks	7.490	-	-	7.490
	Otras zonas Other areas	-	-	-	0
TOTAL	Zona de muelles Docks	1.761.904	0	0	1.761.904
	Otras zonas Other areas	0	0	0	0

5.6. MEDIOS MECÁNICOS EN TIERRA MECHANICAL SHORE EQUIPMENT

5.6.1 GRÚAS CRANES

PUERTO PORT	TIPO DE GRÚAS TYPE OF CRANE	CON GANCHO HOOK		CON CUCHARA LOADER		TOTAL	
PALMA	DEL SERVICIO SERVICE	0	0	0	0	0	0
	Hasta 6 TM Up to 6 t	-	-	-	-	0	0
	Entre 7 y 12 Tm 7 - 12 t	-	-	-	-	0	0
	Entre 13 y 16 Tm 13 - 16 t	-	-	-	-	0	0
	Mayor de 16 Tm Over 16 t	-	-	-	-	0	0
	DE PARTICULARES PRIVATE	0	0	0	51.683	0	51.683
	Hasta 6 TM Up to 6 t	-	-	-	-	0	0
	Entre 7 y 12 Tm 7 - 12 t	-	-	-	-	0	0
	Entre 13 y 16 Tm 13 - 16 t	-	-	-	-	0	0
	Mayor de 16 Tm Over 16 t	-	-	-	51.683	0	51.683
ALCÚDIA	DEL SERVICIO SERVICE	0	0	0	0	0	0
	Hasta 6 TM Up to 6 t	-	-	-	-	0	0
	Entre 7 y 12 Tm 7 - 12 t	-	-	-	-	0	0
	Entre 13 y 16 Tm 13 - 16 t	-	-	-	-	0	0
	Mayor de 16 Tm Over 16 t	-	-	-	-	0	0
	DE PARTICULARES PRIVATE	0	78.358	0	1.100.475	0	1.178.833
	Hasta 6 TM Up to 6 t	-	-	-	-	0	0
	Entre 7 y 12 Tm 7 - 12 t	-	-	-	-	0	0
	Entre 13 y 16 Tm 13 - 16 t	-	-	-	-	0	0
	Mayor de 16 Tm Over 16 t	-	78.358	-	1.100.475	0	1.178.833
MAÓ	DEL SERVICIO SERVICE	0	0	0	0	0	0
	Hasta 6 TM Up to 6 t	-	-	-	-	0	0
	Entre 7 y 12 Tm 7 - 12 t	-	-	-	-	0	0
	Entre 13 y 16 Tm 13 - 16 t	-	-	-	-	0	0
	Mayor de 16 Tm Over 16 t	-	-	-	-	0	0
	DE PARTICULARES PRIVATE	0	207	0	17.118	0	17.325
	Hasta 6 TM Up to 6 t	-	-	-	-	0	0
	Entre 7 y 12 Tm 7 - 12 t	-	-	-	-	0	0
	Entre 13 y 16 Tm 13 - 16 t	-	-	-	-	0	0
	Mayor de 16 Tm Over 16 t	-	207	-	17118	0	17325
EIVISSA	DEL SERVICIO SERVICE	0	0	0	0	0	0
	Hasta 6 TM Up to 6 t	-	-	-	-	0	0
	Entre 7 y 12 Tm 7 - 12 t	-	-	-	-	0	0
	Entre 13 y 16 Tm 13 - 16 t	-	-	-	-	0	0
	Mayor de 16 Tm Over 16 t	-	-	-	-	0	0
	DE PARTICULARES PRIVATE	0	0	0	0	0	0
	Hasta 6 TM Up to 6 t	-	-	-	-	0	0
	Entre 7 y 12 Tm 7 - 12 t	-	-	-	-	0	0
	Entre 13 y 16 Tm 13 - 16 t	-	-	-	-	0	0
	Mayor de 16 Tm Over 16 t	-	-	-	-	0	0
LA SAVINA	DEL SERVICIO SERVICE	0	0	0	0	0	0
	Hasta 6 TM Up to 6 t	-	-	-	-	0	0
	Entre 7 y 12 Tm 7 - 12 t	-	-	-	-	0	0
	Entre 13 y 16 Tm 13 - 16 t	-	-	-	-	0	0
	Mayor de 16 Tm Over 16 t	-	-	-	-	0	0
	DE PARTICULARES PRIVATE	0	0	0	0	0	0
	Hasta 6 TM Up to 6 t	-	-	-	-	0	0
	Entre 7 y 12 Tm 7 - 12 t	-	-	-	-	0	0
	Entre 13 y 16 Tm 13 - 16 t	-	-	-	-	0	0
	Mayor de 16 Tm Over 16 t	-	-	-	-	0	0
TOTAL DEL SERVICIO TOTAL SERVICE		0	0	0	0	0	0
TOTAL DE PARTICULARES TOTAL PRIVATE		0	78.565	0	1.169.276	0	1.247.841
TOTAL		0	78.565	0	1.169.276	0	1.247.841

5.6.2 INSTALACIONES ESPECIALES DE CARGA Y DESCARGA SPECIAL LOADING AND UNLOADING FACILITIES

INSTALACIÓN INSTALATION	PROPIETARIO OWNER	HORAS HOURS	TONELADAS TONS
PUERTO DE PALMA PORT OF PALMA			
Silos de Cereales Muelle Ribera Grain Silos Ribera Quay	Harinas de Mallorca, S.A.	-	-
Silos Cemento Dique del Oeste - 2ª alineación Cement silos Dic de l'Oest 2nd alignment	Silos y almacenes Baleares, S.A.	-	-
Silos Cemento Dique del Oeste - 2ª alineación Cement silos Dic de l'Oest 2nd alignment	Cemex España, S.A.	-	-
Descarga Nafta Dique del Oeste - 2ª alineación Fuel unloading facilities Dic de l'Oest 2nd align.	GESA	-	-
Dique del Oeste - 3ª alineación Dic de l'Oest 3rd alignment	CLH	-	-
PUERTO DE ALCÚDIA PORT OF ALCÚDIA			
P Gases Licuados Camí dels Molls LNG facilities, Camí dels Molls	REPSOL S.A.	-	-
Muelle Ribera Ribera quay	Productos Asfálticos, S.A.	-	-
Silo Cemento Muelle Comercial Cement silo, commercial docks	Portland de Mallorca	-	-
Muelle adosado (Fuel Oil / Gasoil) Feeder quay (diesel oil& diesel)	GESA	-	-
PUERTO DE MAÓ PORT OF MAÓ			
Silos Cemento Muelle Cos Nou Cement silo, Cos Nou quay	Valenciana de Cementos	-	-
Muelle Cos Nou (Fuel Oil / Gasoil) Cos Nou Quay (diesel oil& diesel)	GESA	-	-
P. Petrolíferos Muelle Estación Nava Petroleum Estación Naval quay	C.L.H	-	-
PUERTO DE EIVISSA PORT OF EIVISSA			
Muelle de combustibles (Gases Licuados) LNG Fuel quay	REPSOL S.A.	-	-
Muelle de combustibles Fuel quay	C.L.H.	-	-
La Canal embarcadero La Canal landing stage	Salinera Española	-	-
PUERTO DE LA SAVINA PORT OF LA SAVINA			
	No existen Not applicable	-	-

5.13. BÁSCULAS WEIGHBRIDGES

Número de pesadas Number of sweighing-ins	2.710
Toneladas Tonnes	43.787



5.15. REMOLCADORES TUGBOATS

5.15.1 REMOLCADORES DE PUERTO HARBOUR TUGBOATS

PUERTO PORT	Nº DE SERVICIOS Nº OF SERVICES	Nº DE REMOLCADORES POR SERVICIO NUM. TUGBOATS PER SERVICE	Nº DE REMOLCADORES UTILIZADOS NUM. TUGBOATS USED
PUERTO DE PALMA PORT OF PALMA	118	1 Remolcador Tugboat	118
	172	2 Remolcadores Tugboats	344
		3 Remolcadores Tugboats	0
		4 Remolcadores Tugboats	0
	290	TOTAL	462
PUERTO DE ALCÚDIA PORT OF ALCÚDIA	178	1 Remolcador Tugboat	178
PUERTO DE MAÓ PORT OF MAÓ	134	1 Remolcador Tugboat	134
PUERTO DE EIVISSA PORT OF EIVISSA	124	1 Remolcador Tugboat	124
TOTAL	726		898

5.15.2 REMOLCADORES DE PUERTO HARBOUR TUGBOATS

PUERTO PORT	REMOLCADOR TUGBOAT	POTENCIA HP	Nº DE SERVICIOS Nº OF SERVICES
PUERTO DE PALMA PORT OF PALMA	BLANCA'S	53,67	244
	R SOFIA	50,00	192
	CHARUCA SILVEIRA	49,10	26
TOTAL			462
PUERTO DE ALCÚDIA PORT OF ALCÚDIA	PUNTA TORRE	27,00	178
TOTAL			178
PUERTO DE MAÓ PORT OF MAÓ	R CATALINA	45,00	108
	R SOFIA	50,00	16
TOTAL			124
PUERTO DE EIVISSA PORT OF EIVISSA	JULIA "S"	27,06	129
	CHARUCA SILVEIRA	49,10	5
TOTAL			134
	TOTAL		898

5.17. CONVENIO INTERNACIONAL PARA PREVENIR LA CONTAMINACIÓN POR LOS BUQUES MARPOL 73/78 RECOGIDA DE RESIDUOS INTERNATIONAL CONVENTION FOR THE PREVENTION OF POLLUTION FROM SHIPS, MARPOL 73/78. WASTE COLLECTION

	PALMA	EIVISSA	MAÓ	ALCÚDIA	TOTAL
ANEXO I: RESIDUOS OLEOSOS (Litros) ANNEX 1: OIL (Litres)	9.260.050	1.242.225	203.250	616.710	11.322.235
ANEXO IV: AGUAS RESIDUALES (Litros) ANNEX 4: SEWAGE (Litres)	0	752.000	0	0	752.000
ANEXO V: BASURAS (m³) ANNEX V: GARBAGE (m³)	20.712	1.757	893	1.379	24.742

6





6

Obras Building work

**6.1 OBRAS EN EJECUCIÓN
O TERMINADAS EN EL AÑO**
WORK IN PROGRESS OR COMPLETED
DURING 2013

**6.2 RESUMEN DE LAS INVERSIONES
MÁS SIGNIFICATIVAS**
BRIEF DESCRIPTION OF THE MOST
SIGNIFICANT INVESTMENTS

6.1 OBRAS EN EJECUCIÓN O TERMINADAS EN EL AÑO WORK IN PROGRESS OR COMPLETED DURING 2013

REF.	NOMBRE DE LA OBRA DESCRIPTION	CERTIFICADO EN EL AÑO CERTIF. IN YEAR	CERTIFICADO A ORIGEN CERTIF. ORIGIN	SITUACIÓN SITUATION
PUERTO DE PALMA PORT OF PALMA				
P.O. 1284	Sistema integrado de control de accesos en el Puerto de Palma Integrated access control system at the Port of Palma	192.094,71 €	519.232,95 €	Terminada Completed
P.O. 1312	Prolongación de la alineación norte de la plataforma adosada al Dique del Oeste Extension of the Northern Alignment of the Dic de l'Oest Platform	2.099.842,15 €	2.099.842,15 €	En ejecución In progress
P.O. 1320	Sistema de telecontrol para las Señales Marítimas gestionadas por la APB Remote control of the Maritime Signalling Devices managed by the APB	159.353,73 €	159.353,73 €	En ejecución In progress
P.O. 1324	Ordenación de superficies y accesos a los nuevos atraques para grandes buques en los Muelles de Poniente Planning of surface areas and access points for the new moorings for large vessels at the Ponent Docks	447.611,56 €	447.611,56 €	En ejecución In progress
	Señales marítimas Maritime signals	115.712,20 €		
	Asistencias técnicas Technical assistance	419.923,72 €		
	Obras varias y menores Sundry smaller works	1.440.401,67 €		
	Equipos informáticos IT equipment	148.756,65 €		
	Expropiaciones y adquisición de terrenos Expropriation and acquisition of land	-		
	Inmovilizado inmaterial Intangible assets	23.637,15 €		
	Inversiones varias Sundry investments	696.742,84 €		
	Liquidaciones y revisiones Settlements and reviews	12.578,32 €		
	1-1,5 % Cultural 1-1,5 % Cultural	70.831,89 €		
	TOTAL PALMA	5.827.486,59 €		
PUERTO DE ALCÚDIA PORT OF ALCÚDIA				
	Señales marítimas Maritime signals	-		
	Asistencias técnicas Technical assistance	53.684,90 €		
	Obras varias y menores Sundry smaller works	19.389,32 €		
	Equipos informáticos IT equipment	880,00 €		
	Expropiaciones y adquisición de terrenos Expropriation and acquisition of land	-		
	Inmovilizado inmaterial Intangible assets	23.637,14 €		
	Inversiones varias Sundry investments	153.815,86 €		
	Liquidaciones y revisiones Settlements and reviews	2.486,40 €		
	1-1,5 % Cultural 1-1,5 % Cultural	-		
	TOTAL ALCÚDIA	253.893,62 €		
PUERTO DE MAÓ PORT OF MAÓ				
P.O. 1029-G	Dragado de la zona próxima a la Estación Naval y Cos Nou Dredging of the area near the Naval Base and the Cos Nou Docks	1.809.155,44 €	1.809.155,44 €	Terminada Completed
P.O. 1063-G	Prolongación del atraque de poniente del Muelle de Pasajeros del puerto de Maó Extension of the western berths at the Passenger Quay in the port of Maó	404.031,65 €	404.031,65 €	Terminada Completed
P.O. 1037-G	Nuevo acceso al Cos Nou desde la Carretera de la Mola New access to the Cos Nou from the road to La Mola	1.845.369,11 €	1.845.369,11 €	En ejecución In progress
	Señales marítimas Maritime signals	-		
	Asistencias técnicas Technical assistance	517.693,14 €		
	Obras varias y menores Sundry smaller works	616.135,34 €		
	Equipos informáticos IT equipment	880,00 €		
	Expropiaciones y adquisición de terrenos Expropriation and acquisition of land	2.337.821,25 €		
	Inmovilizado inmaterial Intangible assets	23.637,14 €		
	Inversiones varias Sundry investments	385.914,17 €		
	Liquidaciones y revisiones Settlements and reviews	36.890,78 €		
	1-1,5 % Cultural 1-1,5 % Cultural	18.148,09 €		
	TOTAL MAÓ	7.995.676,11 €		

REF.	NOMBRE DE LA OBRA DESCRIPTION	CERTIFICADO EN EL AÑO CERTIF. IN YEAR	CERTIFICADO A ORIGEN CERTIF. ORIGIN	SITUACIÓN SITUATION
PUERTO DE EIVISSA PORT OF EIVISSA				
P.O. 1060-G	Pasarelas móviles en explanada y muelles comerciales al abrigo del Dique de Botafoc Mobile gangways at the Botafoc Breakwater	185.509,61 €	3.682.483,89 €	Terminada Completed
P.O. 1061-G	Pasarelas fijas en explanada y muelles comerciales al abrigo del Dique de Botafoc Stationary gangways at the Botafoc Breakwater	810.417,94 €	3.518.556,06 €	Terminada Completed
P.O. 1062-G	Acondicionamiento y mejora de los muelles Sur del puerto de Eivissa Reconditioning and refurbishment of the Southern Docks in the Port of Eivissa	94.568,62 €	94.568,62 €	En ejecución In progress
P.O. 1070-G	Acondicionamiento y mejora estructural de los muelles ro-ro sur y combustibles en el puerto de Eivissa Structural reconditioning and refurbishment of the Southern ro-ro and fuel docks in the Port of Eivissa	1.006.752,38 €	1.006.752,38 €	En ejecución In progress
	Señales marítimas Maritime signals	0,00 €		
	Asistencias técnicas Technical assistance	316.087,64 €		
	Obras varias y menores Sundry smaller works	352.228,96 €		
	Equipos informáticos IT equipment	8.162,48 €		
	Expropiaciones y adquisición de terrenos Expropriation and acquisition of land	0,00 €		
	Inmovilizado inmaterial Intangible assets	23.637,14 €		
	Inversiones varias Sundry investments	188.244,30 €		
	Liquidaciones y revisiones Settlements and reviews	2.486,40 €		
	1-1,5 % Cultural 1-1.5 % Cultural	284.579,74 €		
	TOTAL PALMA	3.272.675,21 €		
PUERTO DE LA SAVINA PORT OF LA SAVINA				
	Señales marítimas Maritime signals	-		
	Asistencias técnicas Technical assistance	52.234,90 €		
	Obras varias y menores Sundry smaller works	0,00 €		
	Equipos informáticos IT equipment	880,00 €		
	Expropiaciones y adquisición de terrenos Expropriation and acquisition of land	-		
	Inmovilizado inmaterial Intangible assets	23.637,15 €		
	Inversiones varias Sundry investments	62.835,57 €		
	Liquidaciones y revisiones Settlements and reviews	2.486,40 €		
	1-1,5 % Cultural 1-1.5 % Cultural	-		
	TOTAL LA SAVINA	142.074,02 €		
	TOTAL DE LOS PUERTOS TOTAL OF PORTS	17.491.805,55 €		



6.2 RESUMEN DE LAS INVERSIONES MÁS SIGNIFICATIVAS BRIEF DESCRIPTION OF THE MOST SIGNIFICANT INVESTMENTS

PUERTO DE PALMA

Ordenación de superficies y accesos a los nuevos atraques para grandes buques en los Muelles de Poniente

El creciente tráfico de cruceros que llegan al puerto de Palma requiere disponer de nuevas líneas de atraque, así como adecuar las ya existentes a las dimensiones que demandan este tipo de buques, que es cada vez mayor.

Para ello, en el año 2013 entraron en servicio las obras de "Atraque para grandes buques en los Muelles de Poniente". Estas obras consisten en la prolongación de los existentes Muelles de Poniente en una longitud aproximada de 400 metros, para el atraque de cruceros de gran eslora y así adaptarse a las nuevas tendencias de tráfico marítimo y solucionar los problemas de saturación de los Muelles de Poniente.

Una vez finalizadas estas obras, era necesario llevar a cabo una reordenación de la práctica totalidad de las superficies de los Muelles de Poniente, y en especial, era necesario dotar a la superficie nueva ganada al mar con la obra de los nuevos atraques (aproximadamente 12.000m²) de la infraestructura necesaria para el desembarque de los pasajeros y su traslado hasta las estaciones marítimas existentes en los Muelles de Poniente.

Esta infraestructura para facilitar el desembarque de pasajeros, ha consistido en la construcción de escaleras mecánicas, y escaleras peatonales para acceder a las pasarelas aéreas fijas, pérgolas para proteger del sol y la lluvia al pasajero durante el trayecto a pie sobre muelle, cerramientos de delimitación de espacios, señalización, jardinería para el embellecimiento de la zona, etc.

El inicio de las obras se produjo en el mes de septiembre de 2014.
El presupuesto de inversión adjudicado ha sido de: 1.047.360,60 €

Prolongación de la Alineación Norte de la Plataforma del Dique del Oeste

Actualmente la alineación norte de la plataforma adosada al dique del Oeste cuenta con una longitud de 285 m y principalmente es utilizada por barcos tipo ro-ro que a través del tacón situado en el extremo oeste de la alineación realizan las operaciones de estiba y desestiba. Además en los últimos años también se ha generalizado el uso de este muelle por buques del tipo crucero.

El pasaje de los cruceros aquí atracados hacen uso de la instalación denominada "Carpa en el dique del Oeste" situada en la plataforma y que recientemente ha sido ampliada, ofreciendo así más de 2500 m² de superficie para el servicio al crucerista.

Aprovechando la amplitud de la instalación referida anteriormente, que permite ofrecer mayor comodidad en los servicios que aquí se prestan, la APB decidió extender la utilización de este atraque a buques crucero de mayores dimensiones, y que incluso hagan del Puerto de Palma su puerto base.

Para ello se ha llevado a cabo la construcción de tres duques de alba, a partir del extremo este de la alineación, separados 50 m, entre sí y que permiten ampliar en aproximadamente 150 m la longitud de atraque existente actualmente.

PORT OF PALMA

Planning of surface areas and access points for the new moorings for large vessels at the Ponent Docks

The increasing cruise liner traffic coming into the port of Palma requires both new moorings and the adaptation of existing ones to the dimensions required by this type of vessels, which are getting larger all the time.

In 2013 work was started on "Moorings for Large Vessels in the Ponent Docks". The work consisted in extending the current Ponent docks 400 metres, for mooring longer cruise liners, adapting to new trends in maritime traffic and resolving overcrowding in the Ponent docks.

Once the work was over, an extensive reconditioning of the whole area of the Ponent Docks was required, specifically to provide the area reclaimed from the sea after the construction of the new moorings (around 12,000m²) with the infrastructure required for passenger disembarkation and transfer to the Passenger Terminals on the Ponent Docks.

The infrastructure for facilitating passenger disembarkation consisted in the construction of escalators and stairways for access to the elevated gangways, shelters to protect passengers from the sun and rain while walking on the quay, barriers, signage and planters for adorning the area etc.

Work started in September 2014

The budget allocated was 1,047,360.60€

Extension of the Northern Alignment of the Dic de l'Oest Platform

At the present moment the 285m long Northern Alignment of the Dic de l'Oest Platform is mainly used by ro-ro vessels loading and unloading at the stud situated at the western end of the alignment. In recent years this quay has also been used by cruise liners.

The passengers of the cruise liner passengers mooring here use the so-called "Dic de l'Oest Marque". This has recently been extended, offering 2500m² for the service of cruise liner passengers.

Taking advantage of the enhanced facilities provided by this extension, the APB decided to extend the use of this area to larger cruise liners, some of which now use Palma as their home port.

For this purpose three dolphins have been built at the eastern extremity of the alignment, at a distance of 50m from each other, permitting the existing mooring area to be extended by approximately 150m.

Los tres duques de alba consisten en tres cajones de hormigón armado, apoyados sobre una banqueta de cimentación de escollera. Sobre estos cajones se ha ejecutado una viga cantil, que alberga tanto los elementos de defensa como los elementos de amarre.

El inicio de las obras se produjo en el mes de julio de 2014, y se prevé que finalicen en el 2015.

La inversión prevista es de 5.600.000 €

PUERTO DE ALCÚDIA

Pasarelas fijas en Explanada y Muelles Comerciales al abrigo del Dique de Botafoc

Se han construido pasarelas fijas que conducen al pasaje desde los pantalanes de atraque hasta la nueva estación marítima. Las pasarelas han conseguido que el pasaje no interceda en las operaciones portuarias de tráfico de mercancías, mejorando así las condiciones de seguridad.

Pasarelas móviles en Explanada y Muelles Comerciales al abrigo del Dique de Botafoc.

Mediante la puesta en servicio de 5 pasarelas móviles, ubicadas en los 4 atraques de los pantalanes y en el Muelle de Ribera, se ha conseguido garantizar el acceso de los pasajeros desde los buques hasta las pasarelas fijas.

Acondicionamiento y mejora de los Muelles Sur del Puerto de Eivissa

La zona Sur del Puerto de Eivissa las actividades del sector servicios van ganando terreno a la actividad portuaria propiamente dicha. Esta es una zona colindante con el casco histórico de la ciudad y en ella existe gran número de locales de restauración y ocio que van ganando terreno e imponiéndose sobre cualquier otro tipo de actividad.

Es por ello que estamos en una de las zonas más transitadas de la ciudad, donde millares de personas confluyen y visitan los numerosos establecimientos existentes en esta parte del puerto.

Estos antecedentes justifican una actuación encaminada a la humanización de la misma, acorde al uso actual.

Dentro de esta actuación se ha dispuesto una nueva distribución de viales, con zonas peatonales, ejecución de nuevos servicios de agua y electricidad, nuevos pavimentos de mayor calidad, acorde a la zona en que nos encontramos, nueva jardinería, mobiliario urbano, etc.

El inicio de las obras se produjo en el mes de octubre de 2014 y los trabajos se desarrollarán durante la "temporada baja" estando finalizada para el mes de junio de 2015.

Acondicionamiento y mejora estructural de los muelles ro-ro sur y com-

The three dolphins consist of three reinforced concrete caissons set upon a rubble-mound bedding layer. A capping beam has been fitted onto the caissons, comprising fendering and mooring elements.

Work started in July 2014 and is planned to end in 2015.

The planned investment is 5,600,000€

PORT OF EIVISSA

Stationary gangways at the Esplanade and Commercial Docks at the Botafoc Breakwater

Stationary gangways have been built to take passengers from the mooring area to the new passenger terminal. These gangways mean that passengers do not get in the way of commercial traffic operations in the port, improving safety conditions.

Mobile gangways at the Esplanade and Commercial Docks at the Botafoc Breakwater.

Five mobile gangways, located at the four mooring points at the Ribera Docks, guarantee passenger access to the stationary gangways.

Reconditioning and refurbishment of the Southern Docks in the Port of Eivissa

In the Southern area of the Port of Eivissa, service sector activities are taking over from strictly port-related activities. This area is close to the historical area of the town and is home to many bars and restaurants that are gradually taking over from other types of activity.

This is one of the busiest areas in the town, a place where thousands of people come together and visit the numerous establishments located in this part of the harbour.

All of this justifies actions aimed at the humanisation of this area, in accordance with its current usage. Actions include new street plans with pedestrian areas, new water and electricity installations as well as improved pavements, new gardens and street furniture, in accordance with the character of the area etc.

Work started in October 2014 and is to continue through the low season to finish in June 2015.

bustibles en el Puerto de Eivissa

La configuración de los Muelles Comerciales del puerto de Eivissa, y en concreto la geometría en planta de los muelles ro-ro sur y combustibles, es consecuencia de la ejecución de diversos proyectos, principalmente de pilotes, a lo largo de los últimos 50 años, y que paulatinamente han ido modificando estas dos alineaciones hasta el estado final, con el que hoy las conocemos.

El último de estos proyectos que se ha llevado a cabo en esta zona se ha ejecutado a finales de los años 90.

En la zona más antigua de estos muelles, y que se ejecutó en el año 1969, el estado que presentan los pilotes, así como la superestructura formada por vigas de hormigón armado y losas reticuladas, es deficiente, estando tanto en los pilotes como en las vigas, las armaduras vistas y oxidadas.

La APB, ya adoptó en su día medidas, consistentes en la restricción de tráficos en esta zona, para evitar cargas demasiado elevadas.

Ahora, a través de esta inversión, y teniendo en cuenta que la infraestructura en la zona objeto de esta inversión, ya se encuentra prácticamente al final de su vida útil, se quiere llevar a cabo una actuación de refuerzo y mejora de estos muelles.

Se considerarían las nuevas cargas que la ROM indica para este tipo de muelles, y se conseguiría alargar su vida útil, en consonancia con la parte de muelle ejecutada a finales de los años 90 y permitir así, que estos muelles se puedan seguir utilizando.

La tipología de muelle para los trabajos es un muelle de tablestacas metálicas, coronadas con una viga cantil de hormigón armado y atirantados con una línea de tablestacas de reacción.

El inicio de las obras se produjo en el mes de noviembre de 2014.

PUERTO DE MAÓ

Dragado de la zona próxima a la Estación Naval y Cos Nou

Al Muelle de Pasajeros llegan barcos de tipo ro-ro con un calado de unos 7,50-8,00 m que atracan en el recientemente ampliado tacón del Muelle de Pasajeros. El resguardo de estos barcos con respecto al fondo marino es mínimo, hecho este apreciable en las maniobras de atraque, en las cuales, debido a las hélices, se produce una remoción del fondo, traducido en turbidez del agua, apreciable desde cualquier punto del Puerto de Mahón, y en un escaso nivel de seguridad operacional.

Por ello se ha ejecutado un dragado del fondo comprendido entre el Muelle de Pasajeros y los actuales Muelles del Cos Nou, situando el nuevo fondo a la cota 10 m,, para mejorar así el resguardo de este tipo de barcos y garantizar la seguridad en las maniobras del puerto.

Structural reconditioning and refurbishment of the Southern ro-ro and fuel docks in the Port of Eivissa

The configuration of the Commercial Docks of the Port of Eivissa, specifically the area of the southern ro-ro and fuel docks is a consequence of the execution of different projects over the last 50 years, gradually modifying the area, bringing it to its current state of repair.

The latest project to be applied in this area took place at the end of the 1990s.

The state of the pilings as well as the superstructure consisting of reinforced concrete beams and reticulated slabs in the oldest part of the docks, dates back to 1969 and is now seriously deficient, the pilings and beams are rusted and deteriorated

The APB has already taken action to restrict traffic in this area to avoid excessively heavy loads.

The aim of this investment is to take action for the reinforcement and reconditioning of the area, taking into account that the infrastructure in question is practically at the end of its useful life.

The new load capacities indicated by the ROM for this type of docks will be taken into consideration and its useful life will be extended, to be taken into line with the section of the quay dating from the 1990s, permitting the continued use of the docks.

The quay is to be reconditioned with metallic sheet piles topped by a reinforced concrete capping beam, secured with a row of reinforced sheet piles.

Work started in November 2014.

PORT OF MAÓ

Dredging of the area close to the Naval base and Cos Nou in the Port of Maó.

Cruise liners and ro-ro ferries with draughts of 7.50-8.50m arrive at the Passenger Quay in order to moor at the recently extended stud. The clearance of these vessels with the seabed is minimal during berthing manoeuvres; the seabed is disturbed due to the movement of the propellers, making for cloudy water, as can be seen from any point in the Port of Maó as well as low levels of operational security.

For this reason the seabed has been dredged down to a depth of 10m between the Passenger Quay and the Cos Nou docks, in order to improve the clearance of this type of shipping and guarantee safety in harbour manoeuvres.

Nuevo acceso al Cos Nou desde la Carretera de la Mola

Este vial permitirá acceder desde la carretera de La Mola a la Estación Naval de Mahón sin atravesar el Muelle del Cos Nou, cuya ampliación -a expensas de la franja terrestre litoral- queda así unida directamente a la zona operativa del muelle, según las previsiones del Plan de Utilización de los Espacios Portuarios del Puerto de Mahón aprobado por O.M. de 14 de marzo de 2006.

Dicho vial se encuentra grafiado en el plano de SISTEMA D'ASSENTAMENTS, EQUIPAMENTS I INFRAESTRUCTURES del Plan Territorial Insular de Menorca aprobado definitivamente.

Este vial de 390 m. conecta los muelles Comerciales del Cos Nou y la Estación Naval de Mahón con la Carretera de la Mola, descongestionando la zona y separando el tráfico de mercancías "Ciudad-Puerto" del propio originado por la operativa de mercancías, Puerto-Puerto, debido a la actual dificultad y falta de seguridad que produce la combinación de los tráficos en un mismo vial.

El nuevo vial se inicia mediante una intersección en el acceso al muelle de la Estación Naval, en la que se dispondrá una rotonda que regulará el tráfico en dirección al Muelle del Cos Nou, a la Estación Naval y a la futura Estación Marítima, y dispondrá de una sección total de 23,20 m.

Debido a las curvas en el trazado en planta del vial, y a la circulación de camiones de elevada longitud, se hace necesario disponer de carriles de 3.50 m para poder permitir los radios de giro que dichos vehículos necesitan. Los arcones son generosos para que en casos de averías de camiones no se produzcan colapsos.

El vial tiene una longitud de 390 m, e intersecciona con la Carretera de la Mola Me-3 en su P.K. 0+650 m aproximadamente, disponiendo de otra rotonda que facilite la incorporación del tráfico procedente de los muelles a dicha carretera y viceversa. A su vez la proyección de dicha rotonda otorga fluidez, a la circulación de vehículos con dirección a las urbanizaciones de la zona.

Prolongación del atraque de poniente del Muelle de Pasajeros del puerto de Maó

En los actuales Muelles de Pasajeros atracan buques ro-ro de transporte mixto, mercancías y pasajeros, que cubren líneas regulares con la península y las demás islas de las Baleares, y también cruceros turísticos.

En este muelle se encuentra la Estación Marítima del Puerto de Mahón. Al Oeste de este muelle existe una zona de espejo de agua de forma trapezoidal y con una superficie de aproximadamente 50 x 15 cuyo aprovechamiento actualmente es muy limitado al encontrarse constreñido por la explanada del Muelle de Pasajeros por un lado y por los Muelles de Poniente por el otro.

Para mejorar la utilidad de esta línea de atraque, se ha construido un Dique de Alba de hormigón armado, apoyado sobre pilotes, dando continuidad así, tanto al muelle como a la explanada adyacente, lo que ha permitido ampliar la actual línea de atraque hasta los 250 m y genera aproximadamente 750 nuevos metros de explanada.

New Access road to Cos Nou from the Road to La Mola

This road will allow access to the Maó Naval Base from the road to La Mola without having to cross the Cos Nou docks, recently extended along a stretch of undeveloped waterfront and now directly linked to the operational area of the docks in accordance with the Plan for the Use of the Port of Maó, approved by O.M on the 14th March 2006 .

A plan of this road appears in the definitively approved SYSTEM OF URBAN PLANNING, EQUIPMENT AND INFRASTRUCTURES, of the Menorca Island Territorial Plan,

This 390m long road connects the Commercial docks at Cos Nou and Maó Naval base with the road to La Mola, decongesting the area and separating City-Port goods traffic from Port-Port traffic, due to the difficulty and danger produced by the combination of both types of traffic in the same road.

The new road starts at an intersection with the access to the Naval Base docks, where a roundabout is to be put into place in order to regulate traffic heading for the Cos Nou docks, the Naval base and the planned Passenger Terminal with a total width of 23.20m.

Due to the bends in the route taken by the road, as well as the circulation of long HGVs, 3.5m wide lanes are required in order to allow the spaces these vehicles need to manoeuvre. Wide hard shoulders have also been provided in order to avoid traffic jams in case of breakdowns.

The road is around 390m long and intersects with the road to La Mola Me-3 at km 0.65m approximately with another roundabout facilitating the incorporation of traffic proceeding from the docks and vice versa. At the same time this roundabout makes for more fluid vehicle traffic in the nearby urban areas.

Extension of the western moorings at the Passenger Quay at the Port of Maó

Passenger, cargo and mixed transport ro-ro vessels covering regular lines to the mainland and other Balearic Islands as well as cruise liners use the current Passenger Quays.

The Port of Maó Passenger Terminal is located on this quay. To the west of the quay is a 50x15m trapezoidal body of water; its use is currently limited by the Passenger Quay esplanade on one side and by the Ponent Docks on the other.

In order to make greater use of this mooring area, a reinforced concrete dolphin, supported on pilings has been built, extending the mooring area at the quay and the adjacent esplanade by 250m and generating 750m metres of esplanade.

PUERTO DE ALCÚDIA

Nuevos puntos para el acceso y suministro de agua y electricidad a los buques, en los muelles de Poniente, Adosado, Ribera y ampliación de muelles de Poniente

La APB ha realizado una adecuación y modificación de las redes de suministro de agua y electricidad a buques, consistente en añadir tomas de agua y electricidad, así como mejorar las existentes. En particular se ha conseguido reducir el impacto ambiental debido a las emisiones de los motores, que debían estar encendidos para abastecer eléctricamente el buque mientras estaba atracado.

Además, se han instalado "escaleras de hombre al agua" en todos los muelles donde actualmente no existen, con el objetivo de mejorar las condiciones de seguridad de dichos muelles.

Acondicionamiento de la caseta de control y nuevo sistema integral de control de accesos en el puerto de Alcudia

La APB ha mejorado los cerramientos y condiciones interiores de la caseta actual de control de accesos. Para ello se ha aumentado la superficie vidriada y se han mejorado los cerramientos exteriores, así como las instalaciones interiores, siguiendo la misma línea que el puesto de control de accesos de los Muelles Comerciales de Palma.

Además, se han instalado los equipos necesarios para la implantación del Sistema Integrado de Control de Accesos de la APB (SICAP) en la caseta de control, y en las dependencias de la Autoridad Portuaria en el puerto de Alcúdia, para la completa integración del control de accesos en el sistema general de gestión de accesos de la APB.

PUERTO DE LA SAVINA

Instalación de módulos de toldos en la zona de acceso a los muelles del puerto de La Savina

La APB detectó la necesidad de disponer de una zona de protección frente al sol, para los usuarios del transporte público en la zona de acceso a los muelles del puerto de La Savina. Para satisfacer esta necesidad, se han instalado unos toldos en la acera de la parada de taxis formando una marquesina abierta de 15 m. de longitud y en el tramo de la acera del aparcamiento de autobuses se ha formado una marquesina de 10 m. de longitud.

PORT OF ALCUDIA

New points of access and supply of water and electricity to vessels on the Ponent, Adosat and Ribera Docks and extension of the Ponent Docks

The APB has adapted supply networks of water and electricity to vessels, by installing new supply points, as well as improving those already in place. Environmental impact due to engine emissions caused by supplying vessels with electricity has been reduced.

"Man overboard ladders" have been installed on all quays with the aim of improving safety conditions.

Reconditioning of the control booth and new integrated access control system in the Port of Alcudia

The AOB has refurbished the outer and inner conditions of the current access control booth. The glazed surface has been increased and outer casements and indoor facilities have been refurbished, following the same line as the access control centre at the Commercial Docks in the Port of Palma.

At the same time, the equipment required for the introduction of an Integrated Access Control System have been installed both at the control booth and the APB premises in the Port of Alcudia integrating of access control into the APB's general access control system.

PORT OF LA SAVINA

Installation of canopy modules in the access area to the docks in the Port of La Savina

The APB detected the need for an area for protection and shade against the sun for public transport users in the access area to the Port of La Savina. In order to meet this need, a 15m canopy has been installed at the taxi rank, and a 10m canopy at the bus stop.





7



7

Líneas marítimas regulares

Regular shipping lines

7.1 ESCALAS REGULARES REGULAR CALLS

7.1 ESCALAS REGULARES

REGULAR CALLS

ARMADORES SHIPOWNER	ITINERARIO/SERVICIO LINE/SERVICE	FRECUENCIA FREQUENCY
Cía. Trasmediterránea, S.A.	Barcelona-Palma-Barcelona Ferry	Invierno: 7 salidas a la semana / Verano: 7 salidas a la semana Winter: 7 leaves a week / Summer: 7 leaves a week
	Valencia-Palma-Valencia Ferry	Invierno: 6 salidas a la semana / Verano: 6 salidas a la semana Winter: 6 leaves a week / Summer: 6 leaves a week
	Barcelona-Ibiza-Barcelona Ferry	Invierno: 2 salidas a la semana / Verano: 2 salidas a la semana Winter: 2 leaves a week / Summer: 2 leaves a week
	Valencia-Ibiza-Valencia Ferry	Verano: 6 salida a la semana / Invierno: 6 salida a la semana Summer: 6 leave a week / Winter: 6 leave a week
	Valencia-Ibiza-Valencia Ferry	Verano: 7 salida a la semana Summer: 7 leave a week
	Palma-Ibiza-Valencia Ferry	Invierno: 1 salida a la semana Winter: 1 leave a week
	Palma-Ibiza-Palma Ferry	Invierno: 1 salidas a la semana / Verano: 1 salida Winter: 1 leaves a week / Summer: 1 leaves
	Barcelona-Mahón-Barcelona Ferry	Invierno: 3 salidas a la semana / Verano: 6 salidas a la semana Winter: 3 leaves a week / Summer: 6 leaves a week
	Valencia-Palma-Mahón-Palma-Valencia Ferry	Invierno: 1 salida a la semana / Verano: 1 salida a la semana Winter: 1 leave a week / Summer: 1 leave a week
Iscomar, S.A.	Alcudia-Ciudadela Ferry	Invierno: 7 salidas a la semana / Verano: 12 salidas a la semana Winter: 7 leaves a week / Summer: 12 leaves a week
Eurolineas Marítimas, S.A.	Barcelona-Mahón-Barcelona Ferry	Invierno: 4 salidas a la semana Winter: 4 leaves a week
	Alcudia-Ciudadela-Alcudia Fast Ferry	Invierno: 7 salidas a la semana / Verano: 9 salidas a la semana Winter: 7 leaves a week / Summer: 9 leaves a week
	Alcudia-Ciudadela-Barcelona -Ciudadela-Alcudia Fast Ferry	Verano: 7 salidas a la semana Summer: 7 leaves a week
	Valencia-Palma-Valencia Ferry	7 salidas a la semana 7 leaves a week
	Barcelona-Palma-Barcelona Ferry	7 salidas a la semana 7 leaves a week
Eurolineas Marítimas, S.A.L.	Ibiza-Formentera-Ibiza Fast Ferry/Ferry	Invierno: 37 salidas a la semana / Verano: 103 salidas a la semana Winter: 37 leaves a week / Summer: 103 leaves a week
	Palma-Ibiza-Palma Fast Ferry	Verano: 8 salidas a la semana Summer: 8 leaves a week
	Palma-Ibiza-Denia-Ibiza-Palma Ferry	Invierno: 7 salidas a la semana / Verano: 7 salidas a la semana Winter: 7 leaves a week / Summer: 7 leaves a week
	Denia-Ibiza-Denia Ferry	Invierno: 6 salidas a la semana / Verano: 6 salidas a la semana Winter: 6 leaves a week / Summer: 6 leaves a week
Sercomisa	Ibiza-Formentera-Ibiza Fast boats	Invierno: 58 salidas a la semana / Verano: 138 salidas a la semana Winter: 58 leaves a week / Summer: 138 leaves a week
Mediterránea Pitiusa S.L.	Ibiza-Formentera-Ibiza Fast boats	Invierno: 30 salidas a la semana / Verano: 87 salidas a la semana Winter: 30 leaves a week / Summer: 87 leaves a week
Odisea Mar Azul, S.L.	Ibiza-Formentera-Ibiza Ferry	Invierno: 11 salidas a la semana / Verano: 11 salidas a la semana Winter: 11 leaves a week / Summer: 11 leaves a week



8





8

Empresas y servicios portuarios regulares

Building Port businesses and services

8.1 ORGANISMOS OFICIALES
OFFICIAL ORGANISATIONS

8.2 EMPRESAS CONSIGNATARIAS DE BUQUES
SHIPPING AGENTS

8.3 AGENTES DE ADUANAS
CUSTOM AGENTS

8.4 EMPRESAS ESTIBADORAS
STEVEDORING COMPANIES

8.5 OTROS SERVICIOS PORTUARIOS
OTHER PORT SERVICES

8.1 ORGANISMOS OFICIALES OFFICIAL ORGANISATIONS

ORGANISMO ORGANISATION	TELÉFONO TEL.	FAX	DIRECCIÓN ADDRESS
PUERTO DE PALMA PORT OF PALMA			
Autoritat Portuària de Balears, Port de Palma Balearic Islands Port Authority, Port of Palma	971 228 150	971 726 948	Moll Vell, 5. 07012 Palma (Mallorca)
Administración de Aduanas e Impuestos Especiales de Baleares Customs and Excise, Balearic Islands	971 711 167 971 725 997	971 713 468	Moll Vell, s/n. 07012 Palma (Mallorca)
Capitanía Marítima de Baleares Balearic Islands Harbourmaster	971 711 371	971 711 372	Moll Vell, 1. 07012 Palma (Mallorca)
Centro Regional de Coordinación y Salvamento Marítimo Regional Coastguard Centre	971 724 562	971 728 352	Avda. Gabriel Roca, 38 07014 (Mallorca)
Centro Meteorológico Territorial, Instituto Nacional de Meteorología Regional Meteorological Centre, National Meteorological Institute	971 403 511	971 404 626	Muelle de Poniente, s/n. 07015 Palma (Mallorca)
Centro Oceanográfico Oceanographic centre	971 401 561 971 402 213	971 404 945	Muelle de Poniente, s/n. 07015 Palma (Mallorca)
Comandancia Militar de Marina Naval Command Centre	971 709 901	971 709 925	Estación Naval de Porto Pi. Carretera del Dique del Oeste. 07015 Palma (Mallorca)
Guardia Civil Civil Guard	971 713 151	971 712 867	Moll Vell, 9. 07012 Palma (Mallorca)
Policía Nacional National Police	971 708 212	971 708 226	Estación Marítima Nº 2. Moll de Paraires. 07015 Palma (Mallorca)
Instituto Social de la Marina, Casa del Mar Merchant Navy Social Institute "Casa del Mar"	971 725 606	971 712 537	Moll Vell, 15. 07012 Palma (Mallorca)
Área de Sanidad de la Delegación del Gobierno en les Illes Balears. (Sanidad Exterior) Central Government Delegation to the Balearic Islands Health Area	971 989 251	971 989 264	Moll Vell, 7. 07012 Palma (Mallorca)
Sociedad Estatal de Estiba y Desestiba, Puerto de Palma Dockworkers Management Company Port of Palma	971 711 189 971 713 008	971 714 538	Camino de la Escollera, 10. 07012 Palma (Mallorca)
PUERTO DE ALCÚDIA PORT OF ALCÚDIA			
Autoritat Portuària de Balears, Port d'Alcúdia Balearic Islands Port Authority, Port of Alcúdia	971 545 076	971 549 167	Moll de Pescadors, s/n. 07410 Alcúdia (Mallorca)
Capitanía Marítima de Alcúdia Alcúdia Harbourmaster	971 545 301	971 545 301	Moll de Pescadors, s/n. (Edif. Arranque M. Pesquero) 07410 Alcúdia (Mallorca)
PUERTO DE MAÓ PORT OF MAÓ			
Autoritat Portuària de Balears, Port de Maó Balearic Islands Port Authority, Port of Maó	971 363 066	971 363 101	Moll de Llevant, 1. 07701 Maó (Menorca)
Capitanía Marítima de Mahón Maó Harbourmaster	971 364 107	971 353 575	Costa de Ses Voltes, s/n 07702 Maó (Menorca)
Comandancia Naval de Menorca, Estación Naval Maó Naval Base Headquarters	971 157 500	971 157 514	Moll del Cos Nou, s/n. 07703 Maó
Administración de Aduanas e IIEE (Menorca) Customs and Excise	971 361 847	971 352 924	Muelles de Poniente, 1. 07701 Maó
Sociedad Estatal de Estiba y Desestiba , Puerto de Mahón National Stevedoring Association, Port of Maó	971 366 122	971 366 122	Muelle de Levante. Edificio 2º. Despacho 7. 07701 Maó (Menorca)
Instituto Nacional de Meteorología National Meteorological Institute	971 354 854	971 361 548	Aeroport, s/n. 07701 Maó (Menorca)
Instituto Social de la Marina Merchant Navy Social Institute "Casa del Mar"	971 362 080		Moll de Ponent, 112 Maó (Menorca)
PUERTO DE EIVISSA PORT OF EIVISSA			
Autoritat Portuària de Balears, Port d'Eivissa Balearic Islands Port Authority, Port of Ibiza	971 310 611	971 310 400	Access Moll Nord, s/n. 07800 Eivissa (Eivissa)
Capitanía Marítima de Eivissa - Formentera Ibiza-Formentera Harbourmaster	971 192 059	971 317 559	Acceso Muelle Norte, s/n. 07800 Eivissa (Eivissa)
Comandancia Militar de Marina, Puerto de Eivissa Port of Ibiza Naval Command Centre	971 311 262	971 194 148	Acceso Muelles Norte, s/n. 07800 Eivissa (Eivissa)
Sociedad Estatal de Estiba y Desestiba , Puerto de Eivissa National Stevedoring Association	971 313 973	971 313 973	Edifici Portuaris s/n. 07800 Eivissa (Eivissa)
PUERTO DE LA SAVINA PORT OF LA SAVINA			
Autoritat Portuària de Balears , Port de La Savina Balearic Islands Port Authority, Port of La Savina	971 322130	971 323 501	Carrer de Calp, s/n. 07870 Cala Savina (Formentera)

8.2 EMPRESAS CONSIGNATARIAS DE BUQUES SHIPPING AGENTS

ORGANISMO ORGANISATION	TELÉFONO TEL.	FAX	DIRECCIÓN ADDRESS
PUERTO DE PALMA PORT OF PALMA			
AGENCIA MARÍTIMA TRANSHISPÁNICA, S.L.	971 727 141	971 710 017	C. Escollera, 4º 1º 07012 Palma (Mallorca)
BALEARES DE CONSIGNATARIOS, S.L.	971 702 050	971 700 415	Carretera Porto Pi, nº 8, 7º b. 07015 Palma (Mallorca)
C.L.H., S.A.	971 428 000	971 428 311	Crtra.PM 30 2º cinturón, punto Km. 1.6 07007 Palma
EUROLÍNEAS MARÍTIMAS, S.A.	971 405 360	971 405 653	Estación Marítima Nº 3. Moll de Paraires. 07015 Palma (Mallorca)
ESTELA SHIPPING PALMA, S.A.	971 723 935	971 711 526	Cami de la Escollera nº 4-1. 07012 Palma (Mallorca)
LANTIMAR, S.A.	971 702 050	971 700 415	Porto Pi, 8, 7º, despachos C y D. Edificio Reina Constanza. 07015 Palma (Mallorca)
MIGUEL PUIGSERVER, S.A.	971 715 303	971 714 460	Avda. Antoni Maura, 26. 07012 Palma (Mallorca)
TRANSPORTES MARÍTIMOS ALCUDIA, S.A.	971 545 932	971 547 356	Teodoro Canet, 26, 07400 Alcúdia
TRASMEDITERRÁNEA, S.A.	971 707 302	971 707 349	Estación Marítima Nº 2, entresuelo B
Moll de Paraires. 07015 Palma (Mallorca)	971 157 500	971 157 514	Moll del Cos Nou, s/n. 07703 Maó
MARÍTIMA DEL MEDITERRÁNEO, S.A.	971 455 026	971 780 281	Estación Marítima nº 3, entresuelo B, Moll de Paraires 07015 Palma
TRANSCOMA BALEARES, S.A.	971 400 611	971 400 800	Rafaletas, 1. Edi. Torreomar. 07015 Palma
MALLORCA SHIPPING AND HANDLING, S.L	971 605 040	971 760 210	Conradors 29 - Pol. Ind. Marratxí 07141 Marratxí
INTERCRUISES SHORESIDE, S.L.	971 495 555	971 725 378	Paseo del Borne, 15 7ºC
MALLORCA SEA SHIPPING, S.A.	971 771 607	971 770 188	Juan Alcover, 54 Entlo. 07006 Palma
A. PEREZ Y CIA, S.L.	942 222 900	942 215 963	C/ Fortuny, nº 9, 28010 - Madrid
PUERTO DE ALCÚDIA PORT OF ALCÚDIA			
TRANSPORTES MARÍTIMOS DE ALCUDIA, S.A.	971 545 932	971 547 356	Teodoro Canet, 26. 07410 Puerto de Alcúdia (Mallorca)
AGENCIA MARÍTIMA TRANSHISPÁNICA, S.L.	971 727 141	971 710 017	C. Escollera, 4º 1º 07012 Palma (Mallorca)
LANTIMAR, S.A.	971 702 050	971 700 415	Porto Pi, 8, 7º, despachos C y D. Edificio Reina Constanza. 07015 Palma (Mallorca)
MARÍTIMA DEL MEDITERRÁNEO, S.A.	971 455 026	971 780 281	Estación Marítima nº 3, entresuelo B, Moll de Paraires 07015 Palma
TRANSCOMA BALEARES, S.A.	971 400 611	971 400 800	Rafaletas, 1. Edi. Torreomar. 07015 PALMA.
EUROLÍNEAS MARÍTIMAS, S.A.	971 548 171		Muelle Comercial s/n. 07410 Puerto de Alcúdia
ESTELA SHIPPING PALMA, S.A.	971 890 179	971 890179	Teodoro Canet, 52. 07410 Puerto de Alcúdia (Mallorca)
INTERCRUISES SHORESIDE, S.L.	971 495 555	971 725 378	Paseo del Borne, 15 7ºC. 07012 Palma
PUERTO DE MAÓ PORT OF MAÓ			
TRASMEDITERRÁNEA, S.A.	971 362 950		Estación Marítima s/n, 07701 Maó (Menorca)
AGENCIA MELIÀ VIVES, S.L.	971 363 053	971 368 865	Moll Llevant, 6 07701 Maó (Menorca)
C.L.H., S.A.	971 776 090	971 369 813	Cala Figuera, 337, 07713 Maó (Menorca)
AGENCIA MARÍTIMA TRANSHISPÁNICA, S.L.	971 362 950	914840 793	Estación Marítima, s/n, 07701 Maó (Menorca)
FEDERICO CARDONA TREMOL, S.L.	971 363 050	971 350 934	Moll de Llevant, 30. 07701 Maó (Menorca)
BALEARES CONSIGNATARIOS, S.L.	971 363 223	971 360 325	Muelle de Levante, 11. 07701 Maó (Menorca)
EUROLINEAS MARÍTIMAS, S.A.	971 355 980	971 354 928	Estación Marítima, 07701 Maó

ORGANISMO ORGANISATION	TELÉFONO TEL.	FAX	DIRECCIÓN ADDRESS
PUERTO DE EIVISSA PORT OF EIVISSA			
C.L.H., S.A.	971 314 112	971 314 305	Ca Na Glaudis, s/n. 07800 Eivissa (Eivissa)
EUROLÍNEAS MARÍTIMAS, S.A.	971 314 005	971 315 310	Edificio de la Estación Marítima. c/ Andenes del Puerto s/n 07800 Eivissa (Eivissa)
SALINERA ESPAÑOLA, S.A.	971 396 578	971 396 579	La Canal. 07800 Eivissa (Eivissa)
TRANSCOMA BALEARES, S.A.	971 315 713	971 316 674	Lluís Tur i Palau nº 1, 1º 07800 Eivissa (Eivissa)
ACCIONA TRASMEDITERRÁNEA, S.A.	971 191 068	971 190 400	Andenes del Puerto, s/n. Estación Marítima 07800 Eivissa (Eivissa)
IBIZA CONSIGNATARIOS -IBICON-	971 191 068	971 190 400	Andenes del Puerto, s/n. Estación Marítima 07800 Eivissa (Eivissa)
SERVICIOS Y CONCESIONES MARITIMAS IBICENCAS, S.A. (SERCOMISA)	971 315 736 971 390 068	971 393 328	Estación Marítima Formentera 07870 La Savina (Formentera)
MEDITERRANEA PITIUSA S.L.	971 322 443		Edif. dos estanques Bjos 07870 La Savina (Formentera)
ODISEA MAR AZUL, S.L. (FORMENTERA CARGO)	971 590 033	971 300 331	Calle Santa Cruz, 78 (Promoción San Marcial) 35570 Yaiza (Lanzarote)
LANTIMAR, S.L.	971 702 050 971 702 060	971 700 415	c/ Porto Pi (Edificio Reina Constanza), nº8-7ºD 07015 Palma
MAS PROFUNDO	971 313 612	971 316 004	Avda. 8 de Agosto (Oficinas Pacha Ibiza), nº27 07800 Eivissa
IBIZA MAR CONSIGNATARIOS, S.L.	609 163 653		Avda. Santa Eulalia del Rio, nº17-A, 3º-2ª
BALEARES CONSIGNATARIOS	971 702 050 971 450 600	971 453 619	Carretera Porto Pi, nº8-7ºD. 07015 Palma
NAVEGARTE SERVICIOS NAUTICOS, S.L.	971 316 521 662 377 583		Paseo Marítimo, 44-Entlo. (Edificio Torremar) 07015 Palma
A.PÉREZ Y CIA, S.L.	942 222 900		c/ Fortuny, nº9. 28010 Madrid
CRUCEROS PLAYA D'EN BOSSA	971 301 187 630 454 793	942 215 963	Avda. 8 de Agosto, 5-Bjos, 07800-Eivissa
IBIZA SHIPPING, S.L.	971 316 521 618 909 468	971 316 752	Paseo Juan Carlos I, Local 108 (Marina de Botafoc), 07800 Eivissa

8.3 AGENTES DE ADUANAS CUSTOMS AGENTS

AGENTE AGENT	TELÉFONO TEL.	FAX	DIRECCIÓN ADDRESS
PUERTO DE PALMA PORT OF PALMA			
AGENCIA MORANTA, S.A.	971 710447	971 721477	C/Muelle Viejo, 17 - Edificio Servicios de la Administración. 2ª Planta, despachos 8-10 07012 Palma (Mallorca)
MIGUEL PUIGSERVER, S.A.	971 715303	971 714460	Avenida Antonio Maura, 26. 07012 Palma (Mallorca)
PUERTO DE ALCÚDIA PORT OF ALCÚDIA			
TRANSPORTES MARÍTIMOS ALCUDIA, S.A.	971 545932	971 547356	Teodoro Canet, 26. 07400 Puerto de Alcúdia (Mallorca)
PUERTO DE MAÓ PORT OF MAÓ			
FDO. J. ANDREU GARCIA	971 353332		Muelle de Levante, 07701 Maó (Menorca)
PUERTO DE EIVISSA PORT OF EIVISSA			
VICENT PLANELL S ROIG	971 307167	971 307167	Medico Vicente Riera, 16-2º A. 07800 Eivissa

8.4 EMPRESAS ESTIBADORAS STEVEDORING COMPANIES

AGENTE AGENT	TELÉFONO TEL.	FAX	DIRECCIÓN ADDRESS
PUERTO DE PALMA PORT OF PALMA			
TRASMEDITERRÁNEA, S.A.	971 707 302	971 707349	Estación Marítima Nº 2. Moll de Paraires 07015 Palma (Mallorca)
HEREDEROS DE P. J. PUJOL NICOLAU, S.L	971 715 303	971714 460	Avda. Antonio Maura, 26. 07012 Palma (Mallorca)
EUROLÍNEAS MARÍTIMAS, S.A.	971 405 360	971 405 653	Estación Marítima Nº 3. Moll de Paraires 07015 Palma (Mallorca)
PUERTO DE ALCÚDIA PORT OF ALCÚDIA			
TRANSPORTES MARÍTIMOS DE ALCUDIA, S.A.	971 545 932	971 547 356	Teodoro Canet, 26. 07410 Puerto de Alcúdia (Mallorca)
PUERTO DE MAÓ PORT OF MAÓ			
FEDERICO J. CARDONA TREMOL, S. L.	971 363 050	971 350 934	Muelle de Levante, 30. 07701 Maó (Menorca)
AGENCIA MELIÀ VIVES, S.L.	971 363 053	971 368 865	Muelle de Levante, 2. 07701 Maó (Menorca)
PUERTO DE EIVISSA PORT OF EIVISSA			
TRASMEDITERRÁNEA, S.A.	971 190 411	971 191 086	Andenes del Puerto, s/n. Estación Marítima 07800 Eivissa (Eivissa)
EUROLÍNEAS MARÍTIMAS, S.A.L.	971 314 005	971 315 310	Edificio de la Estación Marítima. 07800 Eivissa (Eivissa)
TRANSCOMA, S.A.	971 314 212 971 315 713	971 313 461	C/ Lluís i Palao, 1, 1º. 07800 Eivissa (Eivissa)



8.5 OTROS SERVICIOS PORTUARIOS OTHER PORT SERVICES

8.5.1 PRACTICAJE PILOTS

EMPRESA COMPANY	TELÉFONO TEL.	FAX	DIRECCIÓN ADDRESS
CORPORACIÓN DE PRÁCTICOS DEL PUERTO DE PALMA, SLP	971 711 937	971 250 598	Muelle viejo nº 19 07012 Palma
CORPORACIÓN DE PRÁCTICOS DEL PUERTO DE ALCUDIA	971 549 173 699 062 629	971 549 173	Cami dels Molls s/n 07410 Pto. Alcúdia (Mallorca)
PRÁCTICOS DE MAHÓN S.L.	971 354 520 669 896 364	971 3545 20	Moll de Llevant, 6, 1º. 07701 Maó (Menorca)
CORPORACIÓN DE PRÁCTICOS DEL PUERTO DE EIVISSA S.L.	971 312 208	971 312 208	Acceso Muelles Norte, s/n. Edificio de la Autoridad Portuaria de Baleares. 07800 Eivissa

8.5.2 AMARRE MOORINGS

EMPRESA COMPANY	TELÉFONO TEL.	FAX	DIRECCIÓN ADDRESS
AMARRADORES DEL PUERTO DE PALMA, S. L.	971 711 254	971 711 254	Muelle viejo 11. 07012 Palma
SERVICIOS PORTUARIOS DE ALCUDIA, S.L.	971 897 052	971 549 911	C/ Joan XXIII nº40 Pto. Pollensa, Mallorca
ASTUR MENORCA S.L.	971 353 661 620 925 751		Camí vell 8, Es Murtar 07703 Maó (Menorca)
AMARRADORES Y SERVICIOS DEL PUERTO DE EIVISSA S.L.	971 312 208	971 199 757	Acceso Muelles Norte, s/n. Edificio de la Autoridad Portuaria de Baleares. 07800 Eivissa

8.5.3 REMOLQUE TUGS

EMPRESA COMPANY	TELÉFONO TEL.	FAX	DIRECCIÓN ADDRESS
REMOLCANOSA	971 725 618	971 725 618	Espigón de la Consigna. 07012 Palma

8.5.4 RECOGIDA DE RESIDUOS OLEOSOS COLLECTION OF WASTE OIL

EMPRESA COMPANY	TELÉFONO TEL.	FAX	DIRECCIÓN ADDRESS
SERVMAR BALEAR, S.L.	971 400 408	971 400 561	Edificio de arranque del Dique del Oeste. Despachos A y B. 07015 Palma
SERTEGO S.L.	971 405 105	971 405 105	Edificio de arranque del Dique del Oeste. Despachos A y B. 07015 Palma

8.5.5 RECOGIDA DE RESIDUOS SÓLIDOS Y LÍQUIDOS PROCEDENTES DE BUQUES COLLECTION OF SOLID AND LIQUID WASTE FROM SHIPPING

EMPRESA COMPANY	TELÉFONO TEL.	FAX	DIRECCIÓN ADDRESS
PUERTO DE PALMA PORT OF PALMA			
SERVIPORT BALEAR, S. L.	971 703 346	971 707 098	Rafaletas 1. 07005 Palma
MALIMAR, S. L.	971 798 840	971 456 945	Llac Lugano, 10, bajos. 07013 Palma
RESIDUOS MARÍTIMOS S.L.U	971 715 303	971 714 400	Mussol, 14 bajos. 07013 Palma
PUERTO DE ALCÚDIA PORT OF ALCÚDIA			
SERVIPORT BALEAR, S. L.	971 703 346	971 707 098	Rafaletas 1. 07005 Palm
PUERTO DE MAÓ PORT OF MAÓ			
SERVIPORT BALEAR, S. L.	971 703 346	971 707 098	Rafaletas 1. 07005 Palma
PUERTO DE EIVISSA PORT OF EIVISSA			
HERBUSA, S.A.	971 312 612	971 312 258	Polígono Can Bufí. Carretera San Antonio Km. 18. Apartado 203. 07080 Eivissa

8.5.6 PASAJE PASAJE

EMPRESA COMPANY	TELÉFONO TEL.	FAX	DIRECCIÓN ADDRESS
PUERTO DE PALMA PORT OF PALMA			
ACCIONA TRASMEDITERRÁNEA, S.A.	971 707 302	971 707 349	Estación Marítima Nº 2. Moll de Paraires. 07015 Palma
BALEARIA EUROLÍNEAS MARÍTIMAS S.A.	971 405 360	971 405 653	Estación Marítima Nº 3. Moll de Paraires. 07015 Palma
MEDITERRÁNEA 2000, LIMPIEZAS Y SERVICIOS, S.L.	971 798 836	971 798 836	Mussol, 14 bajos. 07013 Palma
PUERTO DE ALCÚDIA PORT OF ALCÚDIA			
ACCIONA TRASMEDITERRÁNEA, S.A.	971 707 302	971 707 349	Estación Marítima Nº 2. Moll de Paraires. 07015 Palma
BALEARIA EUROLÍNEAS MARÍTIMAS S.A.	971 405 360	971 405 653	Estación Marítima Nº 3. Moll de Paraires. 07015 Palma
MEDITERRÁNEA 2000, LIMPIEZAS Y SERVICIOS, S.L.	971 798 836	971 798 836	Mussol, 14 bajos. 07013 Palma
BALEARIC HANDLING, S.L.	670 300 687	971 726 948	Calle Rafaletas, 1, entlo. 07015 Palma
INTERCRUISES SHORESIDE&PORT SERVICES, S.L.U.	971 495 555	971 725 378	Paseo del Borne, 15 7º C. 07012 Palma
PUERTO DE MAÓ PORT OF MAÓ			
TRASMEDITERRÁNEA, S.A.	971 362 950		Estación Marítima s/n, 07701 Maó
MEDITERRÁNEA 2000, LIMPIEZAS Y SERVICIOS, S.L.	971 798 836	971 798836	Mussol, 14 bajos. 07013 Palma
PUERTO DE EIVISSA & LA SAVINA PORT OF EIVISSA & LA SAVINA			
ESTACIÓN MARÍTIMA DE MELILLA, S.A.	952 690 061		Estación marítima de Melilla. Muelle Ribera, s/n 1ª planta, 52001 Melilla
IBIZA MAR CONSIGNATARIOS S.L.	971190 411	971 304 152	Avda. Santa Eulalia, 17. 07800 Ibiza
BALEARIA EUROLÍNEAS MARÍTIMAS S.A.	971 314 005	971 315 310	Edificio de la Estación Marítima. C/ Andenes del Puerto s/n. 07800 Eivissa
BALEARIC HANDLING, S.L.	670 300 687	971 726 948	Calle Rafaletas, 1, entlo., 07015 Palma



Ports de Balears



Autoritat Portuària de Balears



Ports de Balears



Autoritat Portuària de Balears

