Autoridad Portuaria de Baleares

MEMORIA ANUAL
ANUAL REPORT

2022

Ports de Balears
Autoritat Portuària de Balears

150 ANIVERSARI

Las fotografías fueron realizadas por ***David Aquimbau, Xavi Duran, Lluc Julià, Xisco Kamal*** y ***Arxiu*** además de utilizarse recursos propios de la APB.

El diseño gráfico e impresión de la memoria es de
Editorial MIC - El mundo de la comunicación a su alcance.

Edicions MIC
Tel. 93 799 07 07
www.revistesamida.cat

Depósito Legal: DL PM 1471-1990

SALUDO DEL PRESIDENTE		**6**
CARTA DEL DIRECTOR		**8**
1.	**ESTADOS FINANCIEROS**	**13**
1.1	**BALANCE AL CIERRE DEL EJERCICIO 2022**	**14**
1.2	**CUENTA DE PÉRDIDAS Y GANANCIAS**	**16**
1.3	**ESTADO DE FLUJOS DE EFECTIVO**	**17**
2.	**CARACTERÍSTICAS TÉCNICAS**	**19**
2.1	**CONDICIONES GENERALES**	**20**
2.1.1	SITUACIÓN	20
2.1.2	RÉGIMEN DE VIENTOS	20
2.1.3	RÉGIMEN DE TEMPORALES EN AGUAS PROFUNDAS	20
2.1.4	MAREAS	21
2.1.5	ENTRADA	21
2.1.5.3	UTILIZACIÓN DE REMOLCADORES EN ENTRADA Y SALIDA DE BARCOS	21
2.1.5.4	MAYOR BUQUE ENTRADO EN EL ÚLTIMO AÑO	22
2.1.6	SUPERFICIES DE FLOTACIÓN (HA)	22
2.1.6.1	ZONA I	22
2.1.6.2	ZONA II	22
2.2	**INSTALACIONES AL SERVICIO DEL COMERCIO MARÍTIMO**	**23**
2.2.1	MUELLES Y ATRAQUES	23
2.2.1.1	CLASIFICACIÓN POR DÁRSENAS	23
2.2.2	SUPERFICIE TERRESTRE Y ÁREAS DE DEPÓSITO (M^2)	27
2.2.3	ALMACENES FRIGORÍFICOS Y FÁBRICAS DE HIELO	30
2.2.4	ESTACIONES MARÍTIMAS	30
2.2.5	INSTALACIONES PESQUERAS	31
2.2.6	EDIFICIOS E INSTALACIONES DE USO PÚBLICO	31
2.2.7	DIQUES DE ABRIGO	34
2.2.8	PLANOS ESQUEMÁTICOS DE FAROS Y BALIZAS	35
2.2.9	RELACIÓN DE FAROS Y BALIZAS	40
2.4	**INSTALACIONES PARA BUQUES**	**45**
2.4.1	DIQUES	45
2.4.1.1	DIQUES SECOS	45
2.4.1.2	DIQUES FLOTANTES	45
2.4.2	VARADEROS	46
2.4.3	ASTILLEROS	47
2.4.4	SERVICIOS DE SUMINISTROS A BUQUES	47
2.5	**MEDIOS MECÁNICOS DE TIERRA**	**50**
2.5.1	GRÚAS	50
2.5.1.1	GRÚAS DE MUELLE	50
2.5.1.2	GRÚAS AUTOMÓVILES	50
2.5.1.3	NUMERO DE GRÚAS. RESUMEN	51
2.5.2	INSTALACIONES ESPECIALES DE CARGA Y DESCARGA	51
2.5.4	MATERIAL AUXILIAR DE CARGA, DESCARGA Y TRANSPORTE	52
2.5.5	OTRO MATERIAL AUXILIAR	54
2.6	**MATERIAL FLOTANTE**	**55**
2.6.2	REMOLCADORES	55
2.6.5	OTROS MEDIOS FLOTANTES AUXILIARES DE SERVICIO	55
2.7	**ACCESOS TERRESTRES Y COMUNICACIONES**	**56**
2.7.1	ACCESOS TERRESTRES Y COMUNICACIONES INTERIORES	56
3.	**OBRAS O ACTIVIDADES AUTORIZADAS A PARTICULARES**	**57**
3.1	**CONCESIONES VIGENTES AL COMENZAR EL AÑO 2022**	**58**
3.1.1	CONCESIONES VIGENTES AL COMENZAR EL AÑO	58
3.1.2	CONCESIONES AUTORIZADAS EN EL AÑO 2022	62

4.	**ESTADÍSTICAS DE TRÁFICO**	**63**
4.1	**TRÁFICO DE PASAJE**	**64**
4.1.1	PASAJEROS	64
4.4.1.1	PASAJEROS, NÚMERO	64
4.1.1.2	PASAJEROS DE LÍNEA REGULAR, NÚMERO, PUERTOS DE ORIGEN Y DESTINO	66
4.1.2	AUTOMÓVILES EN RÉGIMEN PASAJE. NÚMERO DE UNIDADES	67
4.2	**BUQUES**	**68**
4.2.1	BUQUES MERCANTES	68
4.2.1.1	DISTRIBUCIÓN POR TONELAJE	68
4.2.1.2	DISTRIBUCIÓN POR BANDERA	71
4.2.1.3	DISTRIBUCIÓN POR TIPOS DE BUQUES	72
4.2.1.4	DISTRIBUCIÓN POR TIPOS DE BUQUES Y TIPOS DE ACTIVIDAD	76
4.2.2	BUQUES DE GUERRA	80
4.2.3	EMBARCACIONES DE PESCA FRESCA	80
4.2.4	EMBARCACIONES DE RECREO	80
4.2.5	BUQUES ENTRADOS PARA DESGUACE	81
4.2.6	OTRAS EMBARCACIONES	81
4.3	**MERCANCÍAS, TONELADAS**	**82**
4.3.1	MOVIDAS POR MUELLES Y ATRAQUES DEL SERVICIO	82
4.3.2	MOVIDAS POR MUELLES Y ATRAQUES DE PARTICULARES	92
4.3.3	EMBARCADAS Y DESEMBARCADAS EN EL AÑO	102
4.3.4	TOTAL MERCANCÍAS POR PAÍSES DE ORIGEN Y DESTINO	112
4.3.5	MERCANCÍAS TRANSBORDADAS	113
4.3.6	TRÁFICO ROLL-ON/ROLL-OFF	114
4.3.6.1	RESUMEN DEL TRÁFICO ROLL-ON/ROLL-OFF	114
4.3.6.2	UNIDADES DE TRANSPORTE INTERMODAL (UTI) ROLL-ON/ROLL-OFF	115
4.3.6.3	UNIDADES DE AUTOMÓVILES EN RÉGIMEN DE MERCANCÍA	117
4.3.7	CLASIFICACIÓN DE MERCANCÍAS	118
4.3.7.1	CLASIFICACIÓN SEGÚN NATURALEZA	118
4.3.7.2	CLASIFICACIÓN SEGÚN NATURALEZA Y PRESENTACIÓN	129
4.3.7.3	CLASIFICACIÓN DE MERCANCÍAS EN TRÁNSITO SEGÚN NATURALEZA	144
4.3.7.4	CLAS. DE MERCANCÍAS EN TRÁNSITO SEGÚN SU NATURALEZA Y PRESENTACIÓN	154
4.4	**TRÁFICO INTERIOR, TONELADAS**	**169**
4.5	**AVITUALLAMIENTOS**	**169**
4.6	**PESCA CAPTURADA**	**170**
4.7	**TRÁFICO DE CONTENEDORES**	**171**
4.7.1	CONTENEDORES DE 20 PIES	171
4.7.2	CONTENEDORES MAYORES DE 20 PIES	172
4.7.3	TOTAL CONTENEDORES DE 20 PIES O MAYORES	173
4.7.4	CONTENEDORES DE 20 PIES O MAYORES EN TRÁNSITO	174
4.7.5	TOTAL CONTENEDORES EQUIVALENTES A 20 PIES (TEUS)	175
4.7.6	CONTENEDORES EQUIVALENTES A 20 PIES (TEUS) EN TRÁNSITO	176
4.7.7	MERCS. TRANSPORTADAS EN CONTENEDORES CLAS. SEGÚN NATURALEZA, T	177
4.8	**RESUMEN GENERAL DEL TRÁFICO MARÍTIMO**	**186**
4.8.1	CUADRO GENERAL NÚMERO 1	186
4.8.2	CUADRO GRAL. Nº 2 (INCL. TRÁFICO INTERIOR, AVITUALLAMIENTO Y PESCA FRESCA)	188
4.8.3	CUADRO GENERAL NÚMERO 3	188
4.9	**TRÁFICO TERRESTRE**	**190**
4.10	**SERIES HISTÓRICAS Y GRÁFICOS**	**192**
5.	**UTILIZACIÓN DEL PUERTO**	**198**
5.1	**UTILIZACIÓN DE MUELLES - TONS**	**199**
5.2	**DÁRSENAS**	**204**
5.3	**ATRAQUES DE PUNTA**	**204**
5.4	**ATRAQUES**	**204**

5.5	**OCUPACIÓN DE SUPERFICIE**	**205**
5.6	**MEDIOS MECÁNICOS EN TIERRA**	**205**
5.6.1	GRÚAS	205
5.6.2	INSTALACIONES ESPECIALES DE CARGA Y DESCARGA	206
6.	**OBRAS**	**207**
6.1	**OBRAS EN EJECUCIÓN O TERMINADAS EN EL AÑO**	**208**
6.2	**RESUMEN DE LAS INVERSIONES MÁS SIGNIFICATIVAS 2022**	**210**
7.	**LÍNEAS MARÍTIMAS REGULARES**	**227**
7.1	**ESCALAS REGULARES**	**228**
8.	**EMPRESAS Y SERVICIOS PORTUARIOS**	**230**
8.1	**ORGANISMOS OFICIALES**	**231**
8.2	**EMPRESAS CONSIGNATARIAS DE BUQUES**	**232**
8.3	**AGENTES DE ADUANAS**	**233**
8.4	**EMPRESAS ESTIBADORAS**	**233**
8.5	**OTROS SERVICIOS PORTUARIOS**	**233**
8.5.1	PRACTICAJE	233
8.5.2	AMARRE	233
8.5.3	REMOLQUE	233
8.5.4	RECOGIDA DE RESIDUOS OLEOSOS	233
8.5.5	RECOGIDA DE RESIDUOS SÓLIDOS Y LÍQUIDOS (ANEXO IV-V) PROCS. DE BUQUES	234
8.5.6	PASAJE	234
8.5.6.1	PASAJE EN RÉGIMEN DE TRANSPORTE	234
8.5.6.2	PASAJE EN RÉGIMEN DE CRUCERO	235



SALUDO DEL PRESIDENTE

Saludo del Presidente

Queden les obres, les persones passen

150 anys donen per a molt. Són els que han passat per a què l'Autoritat Portuària de Balears s'hagi consolidat com l'organisme públic portuari essencial per a la comunitat autònoma de les Illes Balears i un dels de referència al Sistema Portuari Espanyol. Des que el 16 d'agost de 1872 s'aprovàs mitjançant Reial Ordre de Creació la Junta de les Obres del Port de Palma de Mallorca fins avui, l'Autoritat Portuària de Balears ha estat compromesa amb el seu objectiu de garantir l'abastiment de la població, esdevenir motor socioeconòmic del seu entorn i ésser facilitador de la primera indústria de l'arxipèlag que és el turisme.

Una tasca que s'ha realitzat amb perseverança i tenacitat per part dels milers de persones que han format part d'aquesta institució que, amb noms, funcions i competències diferents, ha tengut l'encàrrec de gestionar els principals ports i fars d'aquest territori insular al llarg del darrer segle i mig de servei públic.

El 2022 també celebram el trentè aniversari de la llei 27/1992 de Ports de l'Estat i de la Marina Mercant que instaura un model de gestió portuària per als ports d'interès general, basats en uns organismes públics anomenats autoritats portuàries, que és com coneixem avui l'organisme a què se li assigna la gestió dels ports de Palma, Alcúdia, Maó, Eivissa i la Savina, així com la responsabilitat dels ajuts a la navegació de l'arxipèlag. Són trenta anys en què la gestió dels nostres ports s'ha modernitzat i ens han permès preparar-nos per fer front als reptes d'aquest inici de segle -convuls i incert-, que es dibuixen molt diferents dels que van haver d'afrontar els nostres antecessors.

Avui, la màxima que menys és més va calant a la nostra gestió diària. La sostenibilitat consisteix en això: treure'n el màxim profit de l'entorn consumint-ne el mínim. L'Autoritat Portuària de Balears ha introduït als seus gens el compromís de deixar un món millor per a les futures generacions, garantint el creixement i benestar dels nostres coetanis. Si fa un segle, els nostres tècnics tenien la ingent tasca de sotmetre la natura mitjançant la construcció de dics, esculleres i molls per assegurar el proveïment i el transport de persones, avui els objectius són els mateixos, però minimitzant –si no es poden evitar– els impactes nocius que aquesta activitat provoca al medi ambient.

En qualsevol cas, no són els ports (ni els fars) els que canvien, sinó les persones que ens ocupem d'ells les que transformam la societat a la qual servim. És per això que en aquest cent cinquanta aniversari hem volgut commemorar mitjançant una placa la tasca dels homes i les dones que han fet del port la seva vocació de servei públic, recollint l'herència del passat per convertir-la en llegat per a les generacions futures.

I abans de convidar-vos a llegir aquesta memòria, permeteu-me que tingui un especial gest de gratitud al meu company i amic, Francesc Antich, qui em va passar el relleu de presidir aquesta institució, que amb molt d'honor vaig assumir el passat 7 de desembre de 2022, i que em va transmetre l'essència d'aquest text des del principi. La meva relació amb l'Autoritat Portuària de Balears ve d'anys enrere com a membre del Consell d'Administració en diverses etapes. Però per circumstàncies sobrevingudes del meu antecessor, que li van aconsellar deixar el càrrec, vaig acceptar el repte de formar part activa de la història d'aquesta casa, conscient, com som, que no importa el temps que un dediqui a la seva tasca, sinó l'afany i compromís amb què l'assumeixi.

Jaume Colom Adrover
President



Quedan las obras, las personas pasan

150 años dan para mucho. Son los que han pasado para la que la Autoridad Portuaria de Baleares se haya consolidado como el organismo público portuario esencial para la comunidad autónoma de Illes Balears y uno de los de referencia en el Sistema Portuario Español. Desde que el 16 de agosto de 1872 se aprobara mediante Real Orden de Creación la Junta de las Obras del Puerto de Palma de Mallorca hasta hoy, la Autoridad Portuaria de Baleares ha permanecido comprometida con su objetivo de garantizar el abasto de la población, convertirse en motor socioeconómico de su entorno y ser facilitador de la primera industria del archipiélago que es el turismo.

Una labor que se ha realizado con perseverancia y tenacidad por parte de las miles de personas que han formado parte de esta institución que, con distintos nombres, funciones y competencias, ha tenido el encargo de gestionar los principales puertos y faros de este territorio insular a lo largo del último siglo y medio de servicio público.

En 2022 también celebramos el trigésimo aniversario de la ley 27/1992 de Puertos del Estado y de la Marina Mercante que instaura un modelo de gestión portuaria para los puertos de interés general, basados en unos organismos públicos denominados autoridades portuarias, que es como conocemos hoy al organismo al que se le asigna la gestión de los puertos de Palma, Alcúdia, Maó, Eivissa y la Savina, así como la responsabilidad de las ayudas a la navegación del archipiélago. Son treinta años en los que la gestión de nuestros puertos se ha modernizado y nos han permitido prepararnos para afrontar los retos de este inicio de siglo -convulso e incierto-, que se dibujan muy distintos a los que tuvieron que afrontar nuestros antecesores.

Hoy, la máxima de que menos es más va calando en nuestra gestión diaria. La sostenibilidad consiste en esto: sacar el máximo provecho del entorno consumiendo el mínimo de este. La Autoridad Portuaria de Baleares ha introducido en sus genes el compromiso de dejar un mundo mejor para las futuras generaciones, garantizando el crecimiento y bienestar de nuestros coetáneos. Si hace un siglo, nuestros técnicos tenían la ingente labor de someter la naturaleza mediante la construcción de diques, escolleras y muelles para asegurar el abastecimiento y el transporte de personas, hoy los objetivos son los mismos, pero minimizando –si no se pueden evitar– los impactos nocivos que esta actividad provoca en el medio ambiente.

En cualquier caso, no son los puertos (ni los faros) los que cambian, si no las personas que nos ocupamos de ellos las que transformamos la sociedad a la que servimos. Es por esto que en este ciento cincuenta aniversario hemos querido conmemorar mediante una placa la labor de los hombres y mujeres que han hecho del puerto su vocación de servicio público, recogiendo la herencia del pasado para convertirla en legado para las generaciones futuras.



Y antes de invitarles a que lean esta memoria, permítanme que tenga un especial gesto de gratitud a mi compañero y amigo, Francesc Antich, quien me pasó el relevo de presidir esta institución, que con mucho honor asumí el pasado 7 de diciembre de 2022, y que me transmitió desde el principio la esencia de este texto. Mi relación con la Autoridad Portuaria de Baleares viene de años atrás como miembro de su Consejo de Administración en diversas etapas. Pero por circunstancias sobrevenidas de mi antecesor, que le aconsejaron dejar el cargo, acepté el reto de formar parte activa de la historia de esta casa, consciente, como soy, de que no importa el tiempo que uno le dedique a su labor, si no el empeño y compromiso con el que la asuma.

Jaume Colom Adrover
Presidente

The works remain, the people pass



150 years is a long time. They are what have happened so that the Balearic Port Authority has consolidated itself as the essential public port body for the autonomous community of the Balearic Islands and one of the benchmarks in the Spanish Port System. Since on August 16, 1872, the Board of Works of the Port of Palma de Mallorca was approved by means of a Royal Order of Creation until today, the Port Authority of the Balearic Islands has been committed to its objective of guaranteeing the supply of the population, become a socio-economic engine of its environment and be a facilitator of the archipelago's first industry, which is tourism.

A task that has been carried out with perseverance and tenacity by the thousands of people who have been part of this institution which, with different names, functions and powers, has been tasked with managing the main ports and lighthouses of this island territory throughout the last century and a half of public service.

In 2022 we also celebrate the thirtieth anniversary of Law 27/1992 of State Ports and Merchant Marine which establishes a port management model for ports of general interest, based on public bodies called port authorities, which is as we know today the organization to which it is assigned the management of the ports of Palma, Alcúdia, Maó, Ibiza and the Savina, as well as the responsibility for aids to the navigation of the archipelago. It is thirty years in which the management of our ports has been modernized and they have allowed us to prepare to face the challenges of the beginning of this century - convulsive and uncertain -, which are very different from those they had to face our ancestors.

Today, the maxim that less is more is creeping into our daily management. Sustainability consists of this: getting the most out of the environment while consuming the least.
The Port Authority of the Balearic Islands has instilled in its genes the commitment to leave a better world for future generations, guaranteeing the growth and well-being of our contemporaries. If a century ago, our technicians had the enormous task of subduing nature through the construction of dikes, breakwaters and docks to ensure the supply and transport of people, today the objectives are the same, but minimizing - if they cannot be avoided - the harmful impacts that this activity causes on the environment.

In any case, it's not the ports (or the lighthouses those who change, but the people who we take care of them as we transform the society we serve. That is why, on this one hundred and fiftieth anniversary, we wanted to commemorate with a plaque the work of the men and women who have made the port their vocation of public service, collecting the heritage of the past to turn it into a legacy for generations future

And before I invite you to read this memoir, allow me to make a special gesture of gratitude to my colleague and friend, Francesc Antich, who handed over the presidency of this institution to me, which I assumed with great honor past December 7, 2022, and who conveyed the essence of this text to me from the beginning. My relationship with the Balearic Port Authority goes back years as a member of the Board of Directors at various stages. But due to circumstances arising from my predecessor, who advised him to leave the position, I accepted the challenge to be an active part of the history of this house, aware, as we are, that no matter how much time one devotes to his task, but the eagerness and commitment with which he assumes it.

Jaume Colom Adrover
President



SALUDO DEL DIRECTOR

Carta del Director

El año 2022 definió el camino de la consolidación en términos de actividad y resultados de los cinco puertos de interés general que gestiona la Autoridad Portuaria de Baleares (en adelante APB), después de los pasados ejercicios profundamente marcados por la situación de pandemia. En 2021 ya se inició el retorno a valores pre-COVID-19 y 2022 fue el año para afianzar y seguir mejorando dichos resultados.

Así se demuestra en los datos de tráfico en nuestros puertos donde la mayoría de las magnitudes de resultado operacional experimentó un significativo incremento. En 2022 crecimos en cuanto a tráfico de mercancías en 1.701.138 toneladas movidas respecto al año anterior y se obtuvo un incremento del 45,48% en número de pasajeros.

El afianzamiento de estos resultados tuvo su lógico reflejo en nuestros resultados económicos. En 2022 la APB superó de nuevo los resultados del año anterior en resultado del ejercicio y EBITDA (50.620.925,50€) y, un año más, mantuvimos también en 2022 un elevado nivel de esfuerzo en inversión certificada mediante numerosos proyectos en nuestros cinco puertos que se describen a lo largo de esta memoria.

El ejercicio 2022 fue también muy productivo desde el punto de vista estratégico. Se dio continuidad a la fase 3 del nuevo Plan Estratégico de la APB, apoyada en intensificar nuestro modelo de relación con los grupos de interés, la actualización y adaptación de nuestro sistema de control de gestión y un plan de comunicación interna y externa. Como parte fundamental de nuestra estrategia quiero también destacar la importancia clave de la Sostenibilidad y la RSC. El esfuerzo realizado a lo largo de 2021 en la elaboración y aprobación de un ambicioso plan estratégico de RSC 2022-2025 para la APB, buscando mantener el equilibrio entre crecimiento económico, protección del entorno y responsabilidad social, fue ya desplegándose a lo largo de 2022 en 27 iniciativas concretas en los ejes ambiental, de gestión , gobernanza, social y laboral así como en otras 24 acciones en relación con nuestros grupos de interés. De todas ellas se da cuenta en esta memoria pero quisiera destacar aquí los esfuerzos realizados en la reducción de emisiones y ruidos en puertos mediante desarrollos normativos y operaciones de Cold Ironing, una mejor gestión de residuos, proyectos de eficiencia energética, la elaboración de un plan de igualdad propio para la APB y la implantación de un sistema de ética e integridad, entre muchos otros. También subrayar que hemos renovado un año más nuestro compromiso con el Pacto Mundial.

Asimismo, avanzamos a lo largo del año 2022 en muchas de nuestras iniciativas en materia de tecnología e innovación, en muchas ocasiones en colaboración con otros actores del entorno portuario con los que fortalecemos cada vez más nuestras alianzas. Dos de estas iniciativas, que considero especialmente destacables, son la participación activa de la APB en la convocatoria Ports 4.0 de Puertos del Estado y el Polo Marino de Innovación Portuaria. Junto con otros proyectos ya en pleno desarrollo, como es el caso del nuevo Paseo Marítimo de Palma, tendrá un impacto significativo en la relación entre el puerto y la ciudad y será uno de los elementos clave en el camino hacia la transición del sector logístico-portuario-marítimo a una economía 4.0. En 2022 desde la APB se dio un gran paso en este sentido mediante el inicio de las obras de la nueva sede del SOCIB, junto a nuestra sede en el puerto de Palma que contribuirá a desarrollar un trabajo científico de primer nivel en el ámbito marino-marítimo en busca de soluciones a retos de sostenibilidad en Mediterráneo.

Deseo concluir esta breve introducción, como cada año, destacando lo que considero el recurso más valioso de la APB, que son nuestras personas. A pesar de la continua disminución de recursos que enfrentamos año tras año (en 2022 la plantilla promedio de la APB volvió a verse reducida de nuevo por sexto año consecutivo), su actitud, desempeño y esfuerzo hacen de la APB una organización de la que sentirse tremendamente orgullosos.

Les invito un año más a leer y compartir esta memoria, la cual no solo es un ejercicio de transparencia y reporte de lo sucedido, sino también una forma de hacerles partícipes de nuestros esfuerzos constantes por mejorar.

Jorge Nasarre López
Director de la APB



Letter from the Director

The year 2022 defined the path of consolidation in terms of activity and results of the five ports of general interest managed by the Balearic Islands Port Authority (hereinafter APB), after past years deeply marked by the pandemic situation. In 2021, the return to pre-COVID-19 values began and 2022 was the year to consolidate and continue improving these results.

This is demonstrated in the traffic data in our ports where most of the magnitudes of operational results experienced a significant increase. In 2022 we grew in terms of freight traffic by 1,701,138 tons moved compared to the previous year and an increase of 45.48% was obtained in the number of passengers.

The consolidation of these results had its logical reflection in our economic results. In 2022, the APB once again exceeded the results of the previous year in terms of results for the year and EBITDA (€50,620,925.50) and, once again, in 2022, we also maintained a high level of effort in certified investment through numerous projects in our five ports that are described throughout this report.

Fiscal year 2022 was also very productive from a strategic point of view. Phase 3 of the new APB Strategic Plan was continued, supported by intensifying our relationship model with interest groups, updating and adapting our management control system and an internal and external communication plan. As a fundamental part of our strategy I also want to highlight the key importance of Sustainability and CSR. The effort made throughout 2021 in the development and approval of an ambitious 2022-2025 CSR strategic plan for the APB, seeking to maintain the balance between economic growth, environmental protection and social responsibility, was already deployed throughout 2022 in 27 specific initiatives in the environmental, management, governance, social and labor axes as well as in another 24 actions in relation to our interest groups. All of them are covered in this report, but I would like to highlight here the efforts made to reduce emissions and noise in ports through regulatory developments and Cold Ironing operations, better waste management, energy efficiency projects, the



development of a plan of equality for the APB and the implementation of a system of ethics and integrity, among many others. We also emphasize that we have renewed our commitment to the Global Compact for another year.

Likewise, throughout 2022, we made progress in many of our initiatives regarding technology and innovation, often in collaboration with other actors in the port environment with whom we increasingly strengthen our alliances. Two of these initiatives, which I consider especially notable, are the active participation of the APB in the Ports 4.0 call for State Ports and the Marine Pole of Port Innovation. Together with other projects already in full development, such as the new Paseo Marítimo de Palma, it will have a significant impact on the relationship between the port and the city and will be one of the key elements on the path towards the transition of the logistics sector. port-maritime to a 4.0 economy. In 2022, the APB took a big step in this direction by starting work on the new SOCIB headquarters, next to our headquarters in the port of Palma, which will contribute to developing top-level scientific work in the marine field. maritime in search of solutions to sustainability challenges in the Mediterranean.

I would like to conclude this brief introduction, like every year, by highlighting what I consider the APB's most valuable resource, which is our people. Despite the continuous decrease in resources that we face year after year (in 2022 the APB's average staff was reduced again for the sixth consecutive year), their attitude, performance and effort make the APB an organization to be counted on. tremendously proud.

I invite you for another year to read and share this report, which is not only an exercise in transparency and reporting of what happened, but also a way to involve you in our constant efforts to improve.

Jorge Nasarre López
Director de la APB

1

ESTADOS FINANCIEROS
FINANCIAL REPORTS

- BALANCE AL CIERRE DEL EJERCICIO 2022
- CUENTA DE PÉRDIDAS Y GANANCIAS
- ESTADO DE FLUJOS DE EFECTIVO

Estados financieros

1.1 Balance al cierre del ejercicio 2022
Balance at the end of 2022

ACTIVO (en €)		2022	2021	NOTAS
A	Activo no corriente	473.658.888,15	466.156.582,78	
I	Inmovilizado intangible	892.211,33	1.198.822,61	5
1	Propiedad industrial y otro inmovilizado intangible	-	-	
2	Aplicaciones informáticas	892.211,33	1.198.822,61	
3	Anticipos para inmovilizaciones intangibles	-	-	
II	Inmovilizado material	389.453.847,53	386.278.426,17	6
1	Terrenos y bienes naturales	77.037.656,50	77.085.886,48	
2	Construcciones	245.555.234,41	246.277.998,43	
3	Equipamientos e instalaciones técnicas	8.555.930,90	9.474.815,46	
4	Inmovilizado en curso y anticipos	56.176.200,63	51.162.815,00	
5	Otro inmovilizado	2.128.825,09	2.276.910,80	
III	Inversiones inmobiliarias	75.815.381,65	76.497.410,26	7
1	Terrenos	64.033.614,39	64.033.614,39	
2	Construcciones	11.781.767,26	12.463.795,87	
IV	Inversiones en empresas del grupo y asociadas a largo plazo	5.520.176,46	1.703.058,82	9
1	Instrumentos de patrimonio	-	-	
2	Créditos a empresas	5.520.176,46	1.703.058,82	
V	Inversiones financieras a largo plazo	1.731.954,42	367.130,35	9.1
1	Instrumentos de patrimonio	-	-	
2	Créditos a terceros	487.516,42	367.130,35	
3	Administraciones Públicas, subvenciones oficiales pendientes de cobro	-	-	
4	Otros activos financieros	1.244.438,00	-	
VI	Activos por impuesto diferido	245.316,76	111.734,57	12

ACTIVO (en €)		2022	2021	NOTAS
VII	Deudores comerciales no corrientes	-	-	10
B	Activo corriente	268.398.708,43	230.167.012,04	
I	Activos no corrientes mantenidos para la venta	-	-	
II	Existencias	23.048,32	34.917,53	
III	Deudores comerciales y otras cuentas a cobrar	25.278.688,00	27.818.521,76	9.1
1	Clientes por ventas y prestaciones de servicios	14.037.138,48	19.987.654,91	
2	Clientes y deudores, empresas del grupo y asociadas	150.282,79	-	
3	Deudores varios	312.252,46	162.281,07	
4	Administraciones Públicas, subvenciones oficiales pendientes de cobro	45.832,69	55.995,19	
5	Otros créditos con las Administraciones Públicas	10.733.181,58	7.612.590,59	
IV	Inversiones en empresas del grupo y asociadas a corto plazo	30.612,32	13.941,18	9.1
V	Inversiones financieras a corto plazo	80.058.020,48	3.036.876,25	9.1
1	Instrumentos de patrimonio	-	-	
2	Créditos a empresas	-	-	
3	Otros activos financieros	80.058.020,48	3.036.876,25	
VI	Periodificaciones	-	-	
VII	Efectivo y otros activos líquidos equivalentes	163.008.339,31	199.262.755,32	
1	Tesorería	163.008.339,31	199.262.755,32	
2	Otros activos líquidos equivalentes	-	-	
TOTAL ACTIVO (A+B)		**742.057.596,58**	**696.323.594,82**	

PATRIMONIO NETO Y PASIVO (EN €)		2022	2021	NOTAS
A	Patrimonio neto	696.111.834,47	663.522.365,98	
A-1	Fondos propios	674.452.334,36	641.515.040,27	9.4
I	Patrimonio	212.383.193,39	212.383.193,39	
II	Resultados acumulados	429.131.846,88	398.943.220,75	
III	Resultado del ejercicio	32.937.294,09	30.188.626,13	
A-2	Ajustes por cambios de valor	-	-	
I	Activos financ. a valor razonable con cambios en el patrim. neto	-	-	
II	Operaciones de cobertura	-	-	
III	Otros	-	-	
A-3	Subvenciones, donaciones y legados recibidos	21.659.500,11	22.007.325,71	11
B	Pasivo no corriente	32.916.101,97	22.910.372,53	
I	Provisiones a largo plazo	12.448.949,15	4.228.141,21	10
1	Obligaciones por prestaciones a largo plazo al personal	214.800,00	214.800,00	
2	Provisión para responsabilidades	12.234.149,15	3.550.399,51	
3	Otras provisiones	-	462.941,70	
II	Deudas a largo plazo	14.187.093,03	12.170.106,38	9.2
1	Deudas con entidades de crédito	-	-	
2	Proveedores de inmovilizado a largo plazo	-	-	
3	Otras	14.187.093,03	12.170.106,38	
III	Deudas con empresas del grupo y asociadas a largo plazo	-	-	
IV	Pasivos por impuesto diferido	6.280.059,79	6.512.124,94	12
V	Periodificaciones a largo plazo	-	-	
C	Pasivo corriente	13.029.660,14	9.890.856,31	
II	Provisiones a corto plazo	-	198.269,37	
III	Deudas a corto plazo	4.067.651,78	1.702.808,35	9.2
1	Deudas con entidades de crédito	-	-	
2	Proveedores de inmovilizado a corto plazo	3.536.876,51	1.316.354,55	
3	Otros pasivos financieros	530.775,27	386.453,80	

PATRIMONIO NETO Y PASIVO (EN €)		2022	2021	NOTAS
IV	Deudas con empresas del grupo y asociadas a corto plazo	173.205,21	80.925,79	9.3
V	Acreedores comerciales y otras cuentas a pagar	8.788.803,15	7.908.852,80	9.2
1	Acreedores y otras cuentas a pagar	6.256.265,06	4.485.268,82	
2	Administraciones Públicas, anticipos de subvenciones	395.128,13	400.128,13	
3	Otras deudas con las Administraciones Públicas	2.137.409,96	3.023.455,85	
VI	Periodificaciones	-	-	
TOTAL PATRIMONIO NETO Y PASIVO (A+B+C)		**742.057.596,58**	**696.323.594,82**	



1.2 Cuenta de Pérdidas y Ganancias
Profit and Loss Account

Correspondiente al ejercicio terminado el 31-12-22
Corresponding to the year ended on 31-12-22

EN €		(Debe) Haber		
		2022	2021	Notas
1	Importe neto de la cifra de negocios	86.801.418,42	84.835.944,77	15
A	Tasas portuarias	51.141.805,45	49.240.821,46	
a	Tasa de ocupación	18.230.876,23	21.216.049,32	
b	Tasas de utilización	25.327.424,01	19.439.711,47	
1.	Tasa del buque	6.858.619,76	3.929.952,76	
2.	Tasa de las embarcaciones deportivas y de recreo	2.839.142,05	3.140.017,14	
3.	Tasa del pasaje	8.933.780,61	5.204.467,92	
4.	Tasa de la mercancía	6.152.581,17	6.825.871,60	
5.	Tasa de la pesca fresca	39.838,78	119.654,57	
6.	Tasa por utilización especial de la zona de tránsito	503.461,64	219.747,48	
c	Tasa de actividad	6.262.878,94	7.328.548,98	
d	Tasa de ayudas a la navegación	1.320.626,27	1.256.511,69	
B	Otros ingresos de negocio	35.659.612,97	35.595.123,31	14.b
a	Importes adicionales a las tasas	23.390.083,30	25.705.367,60	
b	Tarifas y otros	12.269.529,67	9.889.755,71	
3	Trabajos realizados por la empresa para su activo	-	-	
5	Otros ingresos de explotación	12.687.699,37	4.256.101,05	13.b
a	Ingresos accesorios y otros de gestión corriente	9.380.691,44	3.082.621,55	
b	Subvenciones de explotación incorporadas al resultado del ejercicio	2.109.285,97	-	
c	Ingresos traspasados al resultado por concesiones revertidas	172.721,96	179.479,50	
d	Fondo de Compensación Interportuario recibido	1.025.000,00	994.000,00	14.c
6	Gastos de personal	(14.751.047,15)	(14.687.051,76)	

EN €		(Debe) Haber		
		2022	2021	Notas
a	Sueldos, salarios y asimilados	(10.681.808,85)	(10.810.605,24)	
b	Indemnizaciones	-	(660,94)	
c	Cargas sociales	(4.093.316,45)	(3.875.785,58)	
d	Provisiones	24.078,15	-	
7	Otros gastos de explotación	(35.522.419,31)	(26.222.036,46)	
a	Servicios exteriores	(23.107.460,06)	(21.264.098,83)	
1	Reparaciones y conservación	(9.963.902,24)	(9.916.378,37)	
2	Servicios de profesionales independientes	(2.519.597,24)	(1.892.823,69)	
3	Suministros y consumos	(4.480.616,48)	(4.725.364,08)	
4	Otros servicios exteriores	(6.143.344,10)	(4.729.532,69)	
b	Tributos	(1.148.117,80)	(1.263.257,83)	
c	Pérdidas, deterioro y variación de provisiones por operaciones comerciales	(413.244,89)	(1.492.894,08)	13.a
d	Otros gastos de gestión corriente	(8.565.780,13)	(611.409,12)	14.a
e	Aportación a Puertos del Estado art. 19.1.b) TRLPEMM	(984.816,43)	(726.376,60)	
f	Fondo de Compensación Interportuario aportado	(1.303.000,00)	(864.000,00)	14.c
8	Amortizaciones del inmovilizado	(18.532.515,35)	(18.052.923,73)	
9	Imputación de subvenciones de inmovilizado no financiero y otras	942.332,47	1.006.762,55	11
10	Excesos de provisiones	462.941,70	-	
11	Deterioro y resultado por enajenaciones del inmovilizado	542.487,87	-	
a	Deterioros y pérdidas	-	-	
b	Resultados por enajenaciones y otras	542.487,87	-	
OTROS RESULTADOS		28.792,88	-	
a	Ingresos excepcionales	28.792,88	-	
b	Gastos excepcionales	-	-	

EN €		(Debe) Haber		
		2022	2021	Notas
A.1	**RESULTADO DE EXPLOTACIÓN (1+3+5+6+7+8+9+10+11)**	**32.659.690,90**	**31.136.796,42**	
12	Ingresos financieros	208.314,76	56.817,27	14.b
a	De participaciones en instrumentos de patrimonio	-	-	
b	De valores negociables y otros instrumentos financieros	208.314,76	56.817,27	
c	Incorporación al activo de gastos financieros	-	-	
13	Gastos financieros	(64.222,33)	(117.084,27)	14.a
a	Por deudas con terceros	(2.183,37)	(57.500,41)	
b	Por actualización de provisiones	(62.038,96)	(59.583,86)	
14	Variación de valor razonable en instrumentos financieros	-	-	
16	Deterioro y resultado por enajenaciones de instrumentos financieros	-	-	
a	Deterioros y pérdidas.	-	-	
b	Resultados por enajenaciones y otras	-	-	
A.2	**RESULTADO FINANCIERO (12+13+14+16)**	**144.092,43**	**(60.267,00)**	
A.3	**RESULTADO ANTES DE IMPUESTOS (A.1+A.2)**	**32.803.783,33**	**31.076.529,42**	
17	Impuesto sobre beneficios	133.510,76	(887.903,29)	12
A.4	**RESULTADO DEL EJERCICIO (A.3+17)**	**32.937.294,09**	**30.188.626,13**	



1.3 Estado de flujos de efectivo
Statement of cash flows

Correspondiente al ejercicio terminado el 31-12-22
Corresponding to the year ended on 31-12-22

CONCEPTO (en €)		2022	2021
A	Flujos de efectivo de las actividades de explotación (+/-1+/-2+/-3+/-4)	62.145.925,01	66.202.241,65
1	Resultado del ejercicio antes de impuestos	32.803.783,33	31.076.529,42
2	Ajustes del resultado	24.870.331,55	18.226.568,49
a	Amortización del inmovilizado (+)	18.532.515,35	18.052.923,73
b	Correcciones valorativas por deterioro (+/-)	-	-
c	Variación de provisiones (+/-)	8.139.450,93	1.299.619,81
d	Imputación de subvenciones (-)	(942.332,47)	(1.006.762,55)
e	Resultados por bajas y enajenaciones del inmovilizado (+/-)	(542.487,87)	-
f	Resultados por bajas y enajenaciones de instrumentos financieros (+/-)	-	-
g	Ingresos financieros (-)	(208.314,76)	(56.817,27)
h	Gastos financieros (+)	64.222,33	117.084,27
i	Variación de valor razonable en instrumentos financieros (+/-)	-	-
j	Ingresos traspasados al resultado por concesiones revertidas (-)	(172.721,96)	(179.479,50)
k	Imputación a resultados de anticipos recibidos por ventas o prestación de servicios (-)	-	-
l	Otros ingresos y gastos (+/-)	-	-
3	Cambios en el capital corriente	7.443.460,47	24.457.078,34
a	Existencias (+/-)	11.869,21	45.270,91
b	Deudores y otras cuentas a cobrar (+/-)	6.097.664,16	29.454.058,47
c	Otros activos corrientes (+/-)	(1.244.438,00)	(51.876,25)
d	Acreedores y otras cuentas a pagar (+/-)	830.248,20	(3.927.427,29)
e	Otros pasivos corrientes (+/-)	1.987.116,90	(912.147,50)
f	Otros activos y pasivos no corrientes (+/-)	(239.000,00)	(150.800,00)

4	Otros flujos de efectivo de las actividades de explotación	(2.971.650,34)	(7.557.934,60)
a	Pagos de intereses (-)	(2.183,37)	(57.500,41)
b	Cobros de dividendos (+)	-	-
c	Cobros de intereses (+)	202.170,53	56.817,27
d	Pagos de principales e intereses de demora por litigios tarifarios (-)	(8.061,32)	(31.475,18)
e	Cobros de OPPE para el pago de principales e intereses de demora por litigios tarif. (+)	-	-
f	Cobros (pagos) por impuesto sobre beneficios (+/-)	(3.163.576,18)	(7.525.776,28)
g	Otros pagos (cobros) (-/+)	-	-
B	Flujos de efectivo de las actividades de inversión (7-6)	(98.940.595,77)	(664.807,90)
6	Pagos por inversiones (-)	(99.555.878,86)	(20.664.807,90)
a	Empresas del grupo y asociadas	(3.845.000,00)	(1.243.000,00)
b	Inmovilizado intangible	-	-
c	Inmovilizado material	(18.560.358,86)	(19.421.807,90)
d	Inversiones inmobiliarias	-	-
e	Otros activos financieros	(77.150.520,00)	-
f	Activos no corrientes mantenidos para la venta	-	-
g	Otros activos	-	-
7	Cobros por desinversiones (+)	615.283,09	20.000.000,00
a	Empresas del grupo y asociadas	11.211,22	-
b	Inmovilizado intangible	-	-
c	Inmovilizado material	604.071,87	-
d	Inversiones inmobiliarias	-	-
e	Otros activos financieros	-	20.000.000,00
f	Activos no corrientes mantenidos para la venta	-	-
g	Otros activos	-	-
C	Flujos de efectivo de las actividades de financiación (+/-9+/-10)	540.254,75	578.246,95
9	Cobros y pagos por instrumentos de patrimonio	540.254,75	578.246,95
a	Subvenciones, donaciones y legados recibidos (+)	540.254,75	578.246,95
b	Aumento/Disminución de Patrimonio (+/-)	-	-
10	Cobros y pagos por instrumentos de pasivo financiero	-	-
a	Emisión	-	-
1.	Deudas con entidades de crédito (+)	-	-
2.	Deudas con empresas del grupo y asociadas (+)	-	-
3.	Otras deudas (+)	-	-
b	Devolución y amortización de	-	-
1.	Deudas con entidades de crédito (-)	-	-
2.	Deudas con empresas del grupo y asociadas (-)	-	-
3.	Otras deudas (-)	-	-
E	Aumento/disminución neta del efectivo o equivalentes (+/-a+/-b+/-c)	(36.254.416,01)	66.115.680,70
EFECTIVO O EQUIVALENTES AL COMIENZO DEL EJERCICIO		**199.262.755,32**	**133.147.074,62**
EFECTIVO O EQUIVALENTES AL FINAL DEL EJERCICIO		**163.008.339,31**	**199.262.755,32**





2 CARACTERÍSTICAS TÉCNICAS
TECHNICAL CHARACTERISTICS

- CONDICIONES GENERALES
- INSTALACIONES AL SERVICIO DEL COMERCIO MARÍTIMO
- INSTALACIONES PARA BUQUES
- MEDIOS MECÁNICOS DE TIERRA
- MATERIAL FLOTANTE
- ACCESOS TERRESTRES Y COMUNICACIONES

Características técnicas

2.1 Condiciones generales
General data

2.1.1	**SITUACION / *LOCATION***	PUERTO DE PALMA
	LONGITUD (GREENWICH) / *LONGITUDE (GREENWICH)*	2º 38,4′
	LATITUD / *LATITUDE*	39º 33,7′
2.1.1	**SITUACION / *LOCATION***	PUERTO DE ALCÚDIA
	LONGITUD (GREENWICH) / *LONGITUDE (GREENWICH)*	3º 8,2′
	LATITUD / *LATITUDE*	39º 50′
2.1.1	**SITUACION / *LOCATION***	PUERTO DE MAÓ
	LONGITUD (GREENWICH) / *LONGITUDE (GREENWICH)*	4º 18,4′
	LATITUD / *LATITUDE*	39º 52,3′
2.1.1	**SITUACION / *LOCATION***	PUERTO DE EIVISSA
	LONGITUD (GREENWICH) / *LONGITUDE (GREENWICH)*	1º 26,5′
	LATITUD / *LATITUDE*	38º 54,6′
2.1.1	**SITUACION / *LOCATION***	PUERTO DE LA SAVINA
	LONGITUD (GREENWICH) / *LONGITUDE (GREENWICH)*	1º 25′
	LATITUD / *LATITUDE*	38º 44′
2.1.2	**REGIMEN DE VIENTOS / *WIND CONDITIONS***	PUERTO DE PALMA
	REINANTE / *PREVAILING*	S Y SO
	DOMINANTE / *STRONGEST*	S Y SO
2.1.2	**REGIMEN DE VIENTOS / *WIND CONDITIONS***	PUERTO DE ALCÚDIA
	REINANTE / *PREVAILING*	S
	DOMINANTE / *STRONGEST*	E
2.1.2	**REGIMEN DE VIENTOS / *WIND CONDITIONS***	PUERTO DE MAÓ
	REINANTE / *PREVAILING*	SO
	DOMINANTE / *STRONGEST*	NE
2.1.2	**REGIMEN DE VIENTOS / *WIND CONDITIONS***	PUERTO DE EIVISSA
	REINANTE / *PREVAILING*	O
	DOMINANTE / *STRONGEST*	SE
2.1.2	**REGIMEN DE VIENTOS / *WIND CONDITIONS***	PUERTO DE LA SAVINA
	REINANTE / *PREVAILING*	O
	DOMINANTE / *STRONGEST*	SE
2.1.3	**REGIMEN DE TEMPORALES EN AGUAS PROFUNDAS / *STORM CONDITIONS IN DEEP WATER***	PUERTO DE PALMA
	LARGO	S,D
	MÁXIMA ALTURA DE LA OLA (2H=HS)	S,D
	MÁXIMA LONGITUD DE LA OLA (2L)	S,D
	OLA SIGNIFICANTE	5,94
2.1.3	**REGIMEN DE TEMPORALES EN AGUAS PROFUNDAS / *STORM CONDITIONS IN DEEP WATER***	PUERTO DE ALCÚDIA
	LARGO	S,D
	MÁXIMA ALTURA DE LA OLA (2H=HS)	S,D
	MÁXIMA LONGITUD DE LA OLA (2L)	S,D
	OLA SIGNIFICANTE	6,25
2.1.3	**REGIMEN DE TEMPORALES EN AGUAS PROFUNDAS / *STORM CONDITIONS IN DEEP WATER***	PUERTO DE MAÓ
	LARGO	S,D
	MÁXIMA ALTURA DE LA OLA (2H=HS)	S,D
	MÁXIMA LONGITUD DE LA OLA (2L)	S,D
	OLA SIGNIFICANTE	5,30
2.1.3	**REGIMEN DE TEMPORALES EN AGUAS PROFUNDAS / *STORM CONDITIONS IN DEEP WATER***	PUERTO DE EIVISSA
	LARGO	S,D
	MÁXIMA ALTURA DE LA OLA (2H=HS)	S,D
	MÁXIMA LONGITUD DE LA OLA (2L)	S,D
	OLA SIGNIFICANTE	6,00
2.1.3	**REGIMEN DE TEMPORALES EN AGUAS PROFUNDAS / *STORM CONDITIONS IN DEEP WATER***	PUERTO DE LA SAVINA
	LARGO	S,D
	MÁXIMA ALTURA DE LA OLA (2H=HS)	S,D
	MÁXIMA LONGITUD DE LA OLA (2L)	S,D
	OLA SIGNIFICANTE	4,36

2.1.4 MAREAS / *TIDES*

MÁXIMA CARRERA DE MAREA EN LA ZONA DEL PUERTO: 0,80 M.
/ *MAXIMUN TIDE ROUTE IN THE PORT ZONE IS 0,80 M.*

COTA DE LA BMVE RESPECTO AL CERO DEL PUERTO: -0,30 M.
/ *DIMENSION FIGURE OF THE BMVE WITH RESPECT TO THE ZERO LEVEL PORT -0,30 M.*

COTA P.M.V.E., RESPECTO AL CERO DEL PUERTO

2.1.5 ENTRADA / *ENTRANCE*

2.1.5.1 CANAL DE ENTRADA/ *ENTRANCE CHANNE*

PALMA (*)	
ANCHURA	
LONGITUD M.	
CALADO	
NATURALEZA DEL FONDO	
ALCÚDIA (*)	
ANCHURA	
LONGITUD M.	
CALADO	
NATURALEZA DEL FONDO	
MAÓ (**)	
ANCHURA	180
LONGITUD M.	5.200
CALADO	15
NATURALEZA DEL FONDO	FANGOSO
EIVISSA (*)	
ANCHURA	
LONGITUD M.	
CALADO	
NATURALEZA DEL FONDO	
LA SAVINA (*)	
ANCHURA	
LONGITUD M.	
CALADO	
NATURALEZA DEL FONDO	

(*) No existe canal de entrada./ *No entrance channel.*
(**) Se ha considerado como canal, por ser puerto de abrigo natural, el tramo comprendido entre las puntas exteriores y los muelles comerciales./ *This is considered to be a channel, for its being a natural protective harbour, in the stretch, bettween the outer ends and commercial docks.*

2.1.5.2 BOCA DE ENTRADA / *ENTRANCE MOUTH*

PUERTO DE PALMA	
ORIENTACIÓN / *POSITION*	E. NE
ANCHURA / *WIDTH*	790
CALADO EN B.M.V.E. / *WATER DEPTH IN LLW*	16
MÁXIMA CORRIENTE REGISTRADA / *MAXIMUM RECORDED CURRENT*	
PUERTO DE ALCÚDIA	
ORIENTACIÓN / *POSITION*	S-SO
ANCHURA / *WIDTH*	220
CALADO EN B.M.V.E. / *WATER DEPTH IN LLW*	7
MÁXIMA CORRIENTE REGISTRADA / *MAXIMUM RECORDED CURRENT*	
PUERTO DE MAÓ	
ORIENTACIÓN / *POSITION*	SE
ANCHURA / *WIDTH*	180
CALADO EN B.M.V.E. / *WATER DEPTH IN LLW*	15
MÁXIMA CORRIENTE REGISTRADA / *MAXIMUM RECORDED CURRENT*	
PUERTO DE EIVISSA	
ORIENTACIÓN / *POSITION*	SE
ANCHURA / *WIDTH*	220
CALADO EN B.M.V.E. / *WATER DEPTH IN LLW*	8,5
MÁXIMA CORRIENTE REGISTRADA / *MAXIMUM RECORDED CURRENT*	
PUERTO DE LA SAVINA	
ORIENTACIÓN / *POSITION*	NE
ANCHURA / *WIDTH*	150
CALADO EN B.M.V.E. / *WATER DEPTH IN LLW*	5
MÁXIMA CORRIENTE REGISTRADA / *MAXIMUM RECORDED CURREN*	

2.1.5.3 UTILIZACION DE REMOLCADORES EN ENTRADA Y SALIDA DE BARCOS / *TUG ASSISTANCE IN SHIP APPROACHING*

Para la entrada y salida de barcos, no es necesario, de ordinario, el empleo de remolcadores. / *Usually its not necessary to use the tug*

2.1.5.4

MAYOR BUQUE ENTRADO EN EL ULTIMO AÑO / *BIGGEST SHIP CALLED DURING THE LAST YEAR* 2022	MAYOR ESLORA		MAYOR CALADO *BY DRAUGHT*	
	ZONA 1	ZONA 2	ZONA 1	ZONA 2
NOMBRE / *NAME*	WONDER OF THE SEAS		STI NOTTHING HILL	
NACIONALIDAD / *NACIONALITY*	BAHAMAS		ISLAS MARSHALL	
G.T.	235600		29.897	
T.P.M. / *D.W.T.*				
ESLORA / *LENGTH*	362,00		183,11	
CALADO / *DRAUGHT*	9,30		13,30	
TIPO / *TYPE*	CRUCERO TURISTICO		TANQUE PETROLERO	
CALADO REAL A LA ENTRADA O SALIDA / *REAL DRAUGHT AT THE ENTRANCE OR DEPARTURE*	9,30		11,00	

2.1.6 **SUPERFICIES DE FLOTACION (HA) / *WATER AREAS (HECTARES)***

ZONA I / *ZONE I*

2.1.6.1

SITUACIÓN	ANTEPUERTO *OUTER HARBOUR*	DARSENAS / *BASINS*			TOTAL
		COMERCIALES *COMMERCIAL USE*	PESQUERAS *FISHING USE*	RESTO *OTHER USES*	
PUERTO DE PALMA ↓					
SITUACIÓN					
ANTEPUERTO	22,75				22,75
PORTO-PÍ		91,84		3,54	95,38
PUERTO COMERCIAL		50,7		2,38	53,08
CONTRAMUELLE MOLLET			3,82	6,56	10,38
PASEO MARÍTIMO				47,77	47,77
SURGIDERO PORTITXOL			0,22	7,63	7,85
CALÓ D'EN RIGO				0,44	0,44
TOTALES	22,75	142,54	4,04	68,32	237,65
PUERTO DE ALCÚDIA →		7,5	1	31,55	40,05
PUERTO DE MAÓ →		22	5	286,12	313,12
PUERTO DE EIVISSA →	70,84	28,65	3,32	8,68	111,49
PUERTO DE LA SAVINA →	1,2	2,31	0,4	3,72	7,63

2.1.6.2

ZONA II / *ZONE II*

SITUACIÓN	ACCESOS *ENTRANCES*	FONDEADERO *ANCHORAGE*	RESTO *OTHER USES*	TOTAL
PUERTO DE PALMA ↓				
ENTRE MERIDIANO CATEDRAL (2º 39' E) PARALELO ILLETAS, Y LÍMITES DE FONDEO Y ARRASTRE PROHIBIDO Y ZONA I	690,20			**690,20**
AL ESTE DEL MERIDIANO 2º 39' E		986,00		**986,00**
FONDEO Y ARRASTRE PROHIBIDOS			690,00	**690,00**
TOTALES	**690,20**	**986,00**	**690,00**	**2.366,20**

O.M.19/05/05 (B.O.E. 13/06/05)

PUERTO DE MAÓ ↓

ZONA DE FONDEO EN ESPERA Y CANAL DE APROXIMACIÓN A LA BOCANA, CON LAS SIGUIENTES COORDENADAS GEOGRÁFICAS:

VÉRTICE	LATITUD	LONGITUD	
1	39º52,10'N	4º18,57'E	
2	39º52,22'N	4º19,00'E	
3	39º52,52'N	4º19,67'E	
4	39º51,00'N	4º19,67'E	
5	39º51,00'N	4º18,65'E	
6	39º52,02'N	4º18,50'E	
TOTALES			**357,36**

O.M. 14/03/06 (B.O.E 30/03/06)

PUERTO DE LA SAVINA ↓

Desde la punta N.W. Del islote de La Savina se sigue la demora de N.45º E reconocible por la baliza de recalada de La Savina (luz E-0252, latitud 38º 44' 2" N; longitud 1º 24' 9"E) hasta alcanzar el paralelo de 38º 44,4' N que se sigue hacia el este hasta encontrar la línea de dirección N 45º E, paralela a la que delimita dicha Zona II en su parte oeste, y que arranca a 60 m del quiebro del espigón de la dársena pesquera hacia la costa.	**39,73**
TOTALES	**39,73**

O.M. 27/10/03 (B.O.E. 13/11/03)

*NOTA: El resto de puertos pendientes de aprobación

2.2 Instalaciones al servicio del comercio marítimo
Facilities at the service of maritime trade

2.2.1 Muelles y atraques / *Quays and berths*

2.2.1.1 CLASIFICACIÓN POR DARSENAS / CLASSIFICATION BY BASINS

2.2.1.1.1 DEL SERVICIO / PORT AUTHORITY

NOMBRES / *NAMES*	LONG. (M) *LENGTH*	CALADO (M) *DEPTH*	ANCHO (M) *WIDTH*	EMPLEOS / *USES*
PUERTO DE PALMA				
EN DÁRSENAS COMERCIALES / *IN COMMERCIAL BASINS*				
1ER TRAMO EXT. MUELLES COMERCIALES	282,00	11,00	87,00	Ro-Ro
TESTERO MUELLES COMERCIALES	200,00	10,00-9,00	103,00	Ro-Ro
MUELLE ADOSADO	283,00	9,00-7,00	103,00	Ro-Ro y Carga general
RAMA CORTA DEL NORTE (EXT.)	130,00	8,00	30,00	Varios y remolcadores
RAMA CORTA DEL NORTE (TESTERO)	60,00	7,00	30,00	Varios
RAMA CORTA DEL NORTE (INT.)	130,00	7,00	30,00	Ro-Ro
PROLONGACIÓN MUELLE NUEVO	151,00	7,00	103,00	Varios y remolcadores
ESPIGÓN CONSIGNA (EXT.)	66,00	7,00	45,00	Reparación embarcaciones
ESPIGÓN CONSIGNA (TESTERO)	35,00	5,00	10,00	Reparación embarcaciones
ESPIGÓN CONSIGNA (INT.)	95,00	5,00	10,00	Reparación embarcaciones
MUELLE DE LA LONJA (1ER. TRAMO)	111,00	3,00	0,00	Tráfico local y servicio
AMPL. MUELLE PONIENTE (ÁNGULO)	35,00	6,00	30,00	Ferrys
AMPL. MUELLE PONIENTE NORTE	587,00	10,00-6,00	65,00	Ferrys/Cruceros Turisticos
2ª ALIN. MUELLE PONIENTE NORTE	254,00	12,00		Cruceros Turisticos
1ª ALIN. MUELLE PONIENTE SUR	440,00	12,00-8,01	35,00-8,41	Ferrys/Cruceros Turisticos
2ª ALIN. MUELLE PONIENTE SUR	370,00	12,00-8,01		Cruceros Turisticos
MUELLE PONIENTE (TESTERO)	30,00	12,00-8,02	35,00-8,42	varios
MUELLE DE PARAIRES	363,00	12,00-10,00	50,00	Ferrys/Cruceros Turísticos/Fast Ferrys
MUELLE DE RIBERA EN SAN CARLOS	250,00	12,00	60,00	Graneleros/ Convencional/Ro-Ro
DIQUE DEL OESTE 1ª ALINEACIÓN	360,00	12,00	30,00	Cruceros Turisticos /Ferrys
ALINEACIÓN OESTE PLATAFORMA ADOSADA AL D. OESTE	130,00	12,00		Ferrys/Convencional
ALIN. OESTE PLATAFORMA ADOSADA AL D. OESTE CON DUQUE DE ALBA	198,00	12,00		Ferrys/Convencional
ALINEACIÓN NORTE PLATAFORMA ADOSADA AL D. OESTE	285,00	12,00		Ro-Ro/Cruceros/Ferrys
ALIN. NORTE PLATAFORMA ADOSADA AL D. OESTE CON DUQUES DE ALBA	445,00	12,00		Ro-Ro/Cruceros/Ferrys
ALINEACIÓN ESTE PLATAFORMA ADOSADA AL D. OESTE	155,00	12,00		Convencional/Ferrys
DIQUE DEL OESTE 2ª ALINEACIÓN	440,00	12,00	30,00	Graneleros/Ro-Ro/Petroleros /Cruceros/Convencionales
TOTAL	5.885,00			
EN DÁRSENAS PESQUERAS / *IN FISHING BASINS*				
DIQUE DE LA ROQUETA	20,00	3,00-1,00	10,00	Pesca de aparejo
MUELLE DE LA LONJA (2º TRAMO)	125,00	3,00	10,00	Pesca de aparejo
PANTALÁN VARADERO M. LONJA Nº 1	184,00	3,00	8,00	Pesca de cerco
MUELLE INDUSTRIA PESQUERA	86,00	3,00	9,45	Pesca de aparejo
MUELLE DE PESCADORES	206,00	5,00-4,00	11,00	Pesca de arrastre
TOTAL	621,00			
EN OTRAS DÁRSENAS / *IN OTHER BASINS*				
SURGIDERO DEL PORTITXOL	1.415,00	2,50-1,00	6,00-10,00	Embarcaciones de recreo
DIQUE DE LA ROQUETA	105,00	2,50-1,00	2,00	Embarcaciones de recreo
PANTALANES	1.305,00	2,50-1,00	6,00-2,00	Embarcaciones de recreo
ESPIGÓN-PANTALAN A	57,00	2,00-1,00	5,00	Embarcaciones de recreo
DIQUE DE TRONERAS	95,00	2,00-1,00	6,00-2,00	Embarcaciones de recreo
EMBARCADERO DE SA PUNTA DE'S GAS	104,00	4,00-1,00	2,50	Tráfico local o de bahía
MUELLE DE SAN PEDRO	75,00	4,00	2,00	Embarcaciones de recreo
MUELLE DEL JONQUET	296,00	1,00	4,50	Embarcaciones de recreo
DÁRSENA DE SAN MAGÍN	496,00	1,80-1,40	12,00-4,50	Embarcaciones de recreo
PASEO MARÍT. ING. GABRIEL ROCA	340,00	2,00-1,00	4,50	Embarcaciones de recreo

NOMBRES / *NAMES*	LONG. (M) *LENGTH*	CALADO (M) *DEPTH*	ANCHO (M) *WIDTH*	EMPLEOS / *USES*
DÁRSENA DE CA'N BARBARÀ	588,00	1,50	3,00-1,00	Embarcaciones de recreo
TERMINAL DE PASAJEROS DE TRÁFICO LOCAL O BAHÍA	397,00	4,00-2,00	5,00	Tráfico local o bahía
TOTAL	5.273,00			
TOTAL DARSENAS DEL SERVICIO	11.779,00			
TOTAL PORT AUTHORITY				
PUERTO DE ALCÚDIA				
EN DÁRSENAS COMERCIALES / *IN COMMERCIAL BASINS*				
MUELLE ADOSADO	246,00	6,50-7,00	31,00	Graneleros/Convencional
MUELLE DE RIBERA	226,00	8,50	50,00-70,00	Ro-Ro
DIENTES	20,00	8,50	20,00	Ro-ro y Ferrys
MUELLE DE PONIENTE 1ª ALIN.	117,00	8,50	75,00	Ro-ro
MUELLE DE PONIENTE 2ª ALINEACIÓN Y DUQUES DE ALBA	90,00	6,50	80,00	Ro-ro
DUQUES DE ALBA CON DESTINO A INSTALACIONES DE DESCARGA DE GASES LICUADOS A PRESIÓN	120,00	6,50	40,00	Gaseros
AMPL. MUELLE DE PONIENTE 1ª ALIN.	75,00	4,00	14,00	Tráfico Local
AMPL. MUELLE DE PONIENTE 2ª ALIN.	100,00	5,00	20,00	Ro-ro y Ferrys
TOTAL	994,00			
EN DÁRSENAS PESQUERAS / *IN FISHING BASINS*				
MUELLE PESQUERO	140,00	1,00-3,00	14,00	Embarcaciones de pesca
TOTAL	140,00			
EN OTRAS DÁRSENAS / *IN OTHER BASINS*				
MUELLE EMB. RECREO	145,00	0,50-1,00	5,00-15,00	Embarcaciones de recreo
TOTAL	145,00			
TOTAL DARSENAS DEL SERVICIO	1.279,00			
TOTAL PORT AUTHORITY				
PUERTO DE MAÓ				
EN DÁRSENAS COMERCIALES / *IN COMMERCIAL BASINS*				
MUELLE COS NOU PONIENTE	200,00	8,50	123,00	Ro-Ro /Contenedores/ Graneles
MUELLE COS NOU LEVANTE	200,00	7,50	65,00	Ro-Ro /Contenedores/ Graneles
MUELLE DE PASAJEROS	640,00	9,00	50,00	Cruceros/Convencional
ESTACIÓN NAVAL DE MAÓ	258,00	6,50	13,00	Ferries/Cruceros
DUQUES DE ALBA ESTACIÓN NAVAL	152,00	9,50		Descarga combustibles
TOTAL	1.450,00			
EN DÁRSENAS PESQUERAS / *IN FISHING BASINS*				
MUELLES PESQUEROS	120,00	4,00	14,00	Barcas Bou
TOTAL	120,00			
EN OTRAS DÁRSENAS / *IN OTHER BASINS*				
MUELLES EMBARCACIONES				
MUELLE DEL COS NOU. EXPLANADA MANTENIMIENTO EMBARCACIONES	190,00	1,00	2,00	Embarcaciones de recreo y explanada de Invernaje
PANTALÁN DEL COS NOU	280,00			Embarcaciones de recreo
PANTALÁN FLOTANTE 1, 2 Y 3	238,00			Embarcns. de recreo y de pesca
MUELLE DE LEVANTE:	210,00	2/5	3,00	Embarcaciones de recreo
MUELLE CALA FIGUERA:	443,00	4,00	2,00	Embarcaciones de recreo
MUELLE DEL FONDUCO	557,00	2,00	2,00	Embarcaciones de recreo
MOLL DE CALA CORB	200,00	2,00	4,00	Embarcaciones de recreo
MOLL DE CALES FONTS	290,00	2,00	6,00	Embarcaciones de recreo
MOLL DE L'HOSPITAL	60,00	1,00	2,00	Embarcaciones de recreo
MOLL D'EN PONS	270,00	1,00	4,00	Embarcaciones de recreo
PASARELA DE CALES FONTS	275,00	2\20	1.5/3	Embarcaciones de recrero
PUNTA D'ES RELLOTGE	113,00	3,00	12,00	Explanada de embarcaciones y estación de servicio
TOTAL	3.126,00			
TOTAL DARSENAS DEL SERVICIO	4.696,00			
TOTAL PORT AUTHORITY				
PUERTO DE EIVISSA				
EN DÁRSENAS COMERCIALES / *IN COMMERCIAL BASINS*				
MUELL. ADOSA. Y DUQUES DE ALBA	169,00	7,00	34,75	Cruceros turísticos
DIENTE MUELL. ADOSA. MAS D.M. LTE.	20,00	7,00	0,00	Cruceros
MUELLE DE LEVANTE O DE LA CONSIGNA	236,28	7,00	14,00	
CONTRAMUELLE LEVANTE	115,64	7,00	18,00	

NOMBRES / *NAMES*	LONG. (M) *LENGTH*	CALADO (M) *DEPTH*	ANCHO (M) *WIDTH*	EMPLEOS / *USES*
CONTRAMUELLE NORTE	50,85	7,00	30,00	Pernoctaje tráfico interior y excursiones
MUELLE INTERIOR O DE PONIENTE	190,05	7,00	14,00	Embarcaciones de recreo/ pasajeros y tráfico interior
MUELLE RIBERA PONIENTE	210,00	6,00	14,00	Pasajeros y tráfico interior
DIENTE MUELLE RIBERA PONIENTE	15,00	6,00	0,00	Pasajeros, Ferrys
MUELLE RIBERA PONIENTE NORTE	40,00	5,00	14,00	Pasajeros
DIENTE MUELLE RIBERA NORTE	20,00	5,00	14,00	Pasajeros
MUELLE RO-RO SUR	124,00	7,00	37,00	Ro-Ro, mercantes y ferrys
MUELLE RO-RO SUR TESTERO	31,00	7,00	15,00	Remolcadores
MUELLE RO-RO PONIENTE	168,85	6,50	15,00	Ro-Ro y Mercantes
MUELLE SUR PONIENTE RO-RO	60,60	6,50	20,00	Espera/Repostaje
DIENTE MUELLE RO-RO SUR	20,30	7,00	0,00	Ro-Ro, Mercantes y Ferrys
MUELLE RO-RO NORTE	117,00	7,00	12,00	Pernoctaje tráfico interior
MUELLE RO-RO LEVANTE	165,00	7,00	14,00	Ro-Ro , mercantes y ferrys
DIENTE RO-RO LEVANTE	25,00	7,00	8,00	Ro-Ro , mercantes y ferrys
PROLONGACIÓN DIENTE RO-RO LEVANTE	35,00	7,00	8,00	Pernoctaje tráfico interior y excursiones
DIQUE DEL BOTAFOCH	392,65	20,00	18,00	Cruceros/combustibles, convencional, mercancia gral. y ferrys
DIENTE INT. DIQUE DEL BOTAFOC	80,00	7,00	36,00	
DIENTE EXT. DIQUE DEL BOTAFOC	40,00	20,00	20,00	buques auxiliares
PANTALÁN NORTE BOTAF. - ATRAQ. 1	232,00	9,00	30,00	Ro-Ro, Ferrys y Cruceros
PANTALÁN NORTE BOTAF. - ATRAQ. 2	232,00	9,00	30,00	Ro-Ro, Ferrys y Cruceros
PANTALÁN SUR BOTAF. - ATRAQUE3	232,00	9,00	30,00	Ro-Ro, Ferrys y Cruceros
PANTALÁN SUR BOTAF. - ATRAQUE4	232,00	9,00	30,00	Ro-Ro, Ferrys y Cruceros
MUELLE RIBERA BOTAFOC 1-9	220,00	9,00	20,00	Ro-Ro, Ferrys y Cruceros
TOTAL	3.474,22			
EN DÁRSENAS PESQUERAS / *IN FISHING BASINS*				
MUELLE PESQUERO	150,00	4,00	65,00	Embarcación de pesca
MUELLE PESQUERO NORTE	51,00	4,00	37,00	Embarcación de pesca
PANTALÁN MUELLE PESQUERO	48,00	4,00	2,00	Embarcación de pesca
TOTAL	249,00			

NOMBRES / *NAMES*	LONG. (M) *LENGTH*	CALADO (M) *DEPTH*	ANCHO (M) *WIDTH*	EMPLEOS / *USES*
EN OTRAS DÁRSENAS / *IN OTHER BASINS*				
PANTALANES ADOSADOS DIQUE	73,00	2,50	2,00	Sin uso
PANTALANES PESQUERO ZONA LVTE	73,00	2,50	2,00	Embarcs. deportivas de base
TOTAL	146,00			
TOTAL DARSENAS DEL SERVICIO	3.869,22			
TOTAL PORT AUTHORITY				
PUERTO DE LA SAVINA				
EN DÁRSENAS COMERCIALES / *IN COMMERCIAL BASINS*				
MUELLE DIQUE EXTERIOR	120,00	5,00-7,00	6,00	Ferrys, graneleros y pasaje rápido
DIENTE M. DIQUE, EXTERIOR	15,00	5,00	0,00	Ferrys y pasaje rápido
MUELLE DIQUE, CENTRAL	44,00	5,00	21,00	Pasaje rápido
DIENTE MUELLE DIQUES, CENTRAL	15,00	5,00	0,00	Pasaje rápido
MUELLE DIQUE, INTERIOR	40,00	5,00	36,00	Pasaje rápido
MUELLE DE PASAJE	93,00	2,00	3,00	Pasaje rápido
MUELLE COMERCIAL	101,00	3,00	10,00	Tráfico Interior
TESTERO M. COMERCIAL	20,00	5,00	10,00	Tráfico Interior
MUELLE COMERCIAL EXTERIOR	60,00	3,00	10,00	Tráfico Interior
MUELLE COMERCIAL NORTE	34,00	1,50		Tráfico Interior
PANTALAN COMERCIAL PTE	80,00	2,85		Tráfico Interior
TOTAL	622,00			
EN DÁRSENAS PESQUERAS / *IN FISHING BASINS*				
DÁRSENA PESQUERA	140,00	4,00	4,00	Embarcaciones de pesca
TOTAL	140,00			
TOTAL DARSENAS DEL SERVICIO	762,00			
TOTAL PORT AUTHORITY				
	22.385,22			

2.2.1.1.2 DE PARTICULARES / PRIVATE

NOMBRES / *NAMES*	LONG. (M) *LENGTH*	CALADO (M) *DEPTH*	ANCHO (M) *WIDTH*	EMPLEOS / *USES*
PUERTO DE PALMA				
DÁRSENAS DE PORTO PÍ, ESTACIÓN NAVAL				
MUELLE DE RIBERA EN PORTO-PI	460,00	8,00-2,00	60,00-30,00	Buques de guerra
EN OTRAS DÁRSENAS				
PANTALAN MUELLE LONJA Nº 2	164,00	3	4	Embarcaciones de recreo
PANTALAN MUELLE LONJA Nº 3	184,00	3	8	Embarcaciones de recreo
PANTALAN C.L.H., D.OESTE 3ª ALIN.	140,00	16	9	Fluidos combustibles
CLUB MOLINAR DE LEVANTE	363,00	1,50-1,00	2	Embarcaciones de recreo
CLUB NÁUTICO PORTITXOL	780,00	2,00-1,00	35,00-1,60	Embarcaciones de recreo
ASTILLEROS DE MALLORCA, S.A.	290,00	7	50,00-15,00	Muelles de armamento
EN ESPIGÓN-2 ATRAQUES	180,00	7	15	Muelles de armamento
EN MUELL. DE CARENADO-3 ATRAQS.	7,00	7	50	Muelles de armamento
CLUB DE MAR MALLORCA	4.066,00	6,00-4,00	10,00-3,50	Embarcaciones de recreo
DÁRSENA SAN PEDRO CLUB NÁUTICO PALMA	3.190,00	4,00-2,00	10,00-1,00	Embarcaciones de recreo
PANTALAN MEDITERRANEO	496,00	5	8	Embarcaciones de recreo
INICIATIVES PORTUARIES MIRALL DE MAR DE MALLORCA	1.571,00	6,00-4,00	10,00-3,00	Embarcaciones de recreo
PANTALAN MARINA DE ALBORAN	479,50	2,00-1,00	2	Embarcaciones de recreo
PANTALAN DE CUARENTENA	368,00	5	6	Embarcaciones de recreo
MUELLE VIEJO	195,00	5,30-3,00	11,4	Embarcaciones de recreo
PROLONGACIÓN MUELLE NUEVO	100,00	7	103	Reparación embarcaciones
ESPIGÓN EXTERIOR (EXT.)	93,00	7	25	Reparación embarcaciones
ESPIGÓN EXTERIOR (TESTERO)	50,00	7	20	Reparación embarcaciones
ESPIGÓN EXTERIOR (INT.)	108,00	7	25	Reparación embarcaciones
MUELLE NUEVO	169,00	7	95	Reparación embarcaciones
PANTALÁN MUELLE NUEVO	197,00	7	6	Reparación embarcaciones
TOTAL	13.650,50			

NOMBRES / *NAMES*	LONG. (M) *LENGTH*	CALADO (M) *DEPTH*	ANCHO (M) *WIDTH*	EMPLEOS / *USES*
PUERTO DE ALCÚDIA				
ALCUDIAMAR, S.A.	3.030,00	2,00-4,00		Embarcaciones de recreo
TOTAL	3.030,00			
PUERTO DE MAÓ				
MARINA DEPORTIVA MENORCA - SA COLÀRSEGA	734,2	1,5-5	2,00/5,50	Embarcaciones de recreo
MARINA DEPORTIVA MENORCA - COSTA NORTE	1365	1,5-18	2,00/5,50	Embarcaciones de recreo
CLUB MARÍTIMO MAÓ - M. LEVANTE	273	3,50-5,00	3,50\5,50	Embarcaciones de recreo
MARINA PORT MAÓ - M. LEVANTE	917,27	3,00-5,00	2,50/8,00	Embarcaciones de recreo
MO LLEVANT - M. LEVANTE	152	3,00-5,00	2,00-2,50	Embarcaciones de recreo
CLUB MARÍTIMO MAÓ - PTA. D'ES RELLOTGE	76,46	3,00-5,00	2,00/4,00	Embarcaciones de recreo
AMARRES PONIENTE - M. PONIENTE	273	3,50-5,00	2,00/3,00	Embarcaciones de recreo
TOTAL	3.790,93			
PUERTO DE EIVISSA				
SOVREN -YSM-	541	7	13-20	Embarcaciones de recreo
CLUB NÁUTICO IBIZA	778	1,50-2,50	2-5	Embarcaciones de recreo
CONTRAMUELLE DE PONIENTE.	114,94	6,00-7,00	8-12	Embarcaciones de recreo
PANTALANES M. PONIENTE (2).	300	4,00-6,00	3,75-5	Embarcaciones de recreo
DÁRSENA DEPORT. MARINA IBIZA	2.636,00	3,00-6,00	3-16	Embarcaciones de recreo
NUEVA BOTAFOC.	2.349,00	3,00-5,00	2,5-7,4	Embarcaciones de recreo
TOTAL	6.718,94			
PUERTO DE LA SAVINA				
MARINA DE FORMENTERA	556	2,00-3,00	2,50-10,00	Embarcaciones de recreo
	629	3	3-6	Embarcaciones de recreo
TOTAL	1185			
TOTAL DARSENAS PARTICULARES	28.375,37			
TOTAL PRIVATE				

2.2.2 Superficie terrestre y áreas de depósito (m^2) / *Land areas and depot areas (m^2)*

		ALMACENES / *STORAGE FACILITIES*					
		DESCUBIERTOS / *UNCOVERED*	**CUBIERTOS Y ABIERTOS / *COVERED AND OPEN***	**CERRADOS / *CLOSED***	**VIALES / *ROADS***	**RESTO / *OTHER USES***	**TOTAL**
		SUPERFICIE (M^2)	SUPERFICIE (M^2)	SUPERF. TOTAL (M^2)			
MUELLE / *QUAY*	**DESIGNACION / *NAME***	*AREA (S.Q.M.)*	*AREA (S.Q.M.)*	*TOTAL AREA (S.Q.M.)*			
PUERTO DE PALMA							
TORRENTE GROS - MOLINAR	TORRENTE GROS - MOLINAR	0	0	0	0	11.547	11.547
DARSENA CALO D'EN RIGO	DARSENA CALO D'EN RIGO	0	0	0	0	5.693	5.693
PORTITXOL	PORTITXOL	3.700	0	0	11.629	40.669	55.998
CAN PERE ANTONI - PUNTA DEL GAS	CAN PERE ANTONI - PUNTA DES GAS	0	0	0	0	48.744	48.744
MUELLE VIEJO	MUELLE VIEJO	5.104	0	968	32.000	40.083	78.155
MUELLE NUEVO	MUELLE NUEVO	71.324	567	1.514	13.796	29.237	116.438
MUELLE ADOSADO	MUELLE ADOSADO	94.348	680	4.410	1.413	13.143	113.994
MUELLE DE LA LONJA	MUELLE DE LA LONJA	2.380	0	0	5.250	9.116	16.746
CLUB NAUTICO - CONTRAMUELLE MOLLET	CLUB NAUTICO - CONTRAMUELLE MOLLET	1.240	0	0	23.223	48.384	72.847
MUELLE DEL JONQUET	MUELLE DEL JONQUET	0	0	0	0	21.074	21.074
DARSENA DE SAN MAGIN	DARSENA DE SAN MAGIN	0	0	0	0	6.791	6.791
MUELLE DE TRÁFICO LOCAL	MUELLE DE TRÁFICO LOCAL	0	0	0	3.355	10.205	13.560
PASEO MARITIMO - CUARENTENA	PASEO MARITIMO - CUARENTENA	0	0	0	4.448	9.407	13.855
PASEO MARÍTIMO - CAN BARBARA	PASEO MARÍTIMO - CAN BARBARA	0	0	0	0	17.857	17.857
CLUB DE MAR	CLUB DE MAR	0	0	0	30.709	9.583	40.292
MUELLES DE PONIENTE	MUELLE DE PONIENTE	12.818	3.244	394	50.035	59.541	126.032
PORTO PI	PORTO PI	0	0	0	0	2.792	2.792
CARRETERA DE ACCESO AL DIQUE DEL OESTE	CARRETERA DE ACCESO AL D. DEL OESTE	0	0	0	34.725	11.077	45.802
MUELLE DE RIBERA DE SAN CARLOS	MUELLE DE RIBERA DE SAN CARLOS	18.644	4.651	10.996	9.170	21.733	65.194
DIQUE DEL OESTE	DIQUE DEL OESTE	45.540	0	0	21.435	90.278	157.253
TOTAL PUERTO DE PALMA		255.098	9.142	18.282	241.188	506.954	1.030.664
PUERTO DE ALCÚDIA							
MUELLE ADOSADO Y ANTIGUA CANTERA	MUELLE ADOSADO	7.200	300	0	0	28.288	35.788
MUELLE DE RIBERA	MUELLE DE RIBERA	46.373	0	0	11.016	35.652	93.041
ZONA ANEXA M. PESQUERO Y ZONA DEPORTIVA	ZONA ANEXA M. PESQUERO	0	2.000	0	10.500	30.175	42.675
PASEO MARITIMO Y ZONA DEPORTIVA	PASEO MARITIMO Y ZONA DEPORTIVA	0	0	0	2.600	69.446	72.046
TOTAL PUERTO DE ALCÚDIA		53.573	2.300	0	24.116	163.561	243.550

		ALMACENES / *STORAGE FACILITIES*					
		DESCUBIERTOS / *UNCOVERED*	**CUBIERTOS Y ABIERTOS / *COVERED AND OPEN***	**CERRADOS / *CLOSED***	**VIALES / *ROADS***	**RESTO / *OTHER USES***	**TOTAL**
		SUPERFICIE (M²)	SUPERFICIE (M²)	SUPERF. TOTAL (M²)			
MUELLE / *QUAY*	**DESIGNACION / *NAME***	*AREA (S.Q.M.)*	*AREA (S.Q.M.)*	*TOTAL AREA (S.Q.M.)*			
PUERTO DE MAÓ							
MUELLE DE PASAJEROS	MUELLE DE PASAJEROS				9200	3000	12.200
MUELLE DEL COS NOU	MUELLE DEL COS NOU	58.945			9169	1.000	69.114
EXPLANADA PARA EMBARCACIONES EN EL MUELLE COS NOU	EXPLANADA PARA EMBARC. EN EL MUELLE COS NOU				2600	0	2.600
EXPLANADA PARA EMBARCACIONES PTA. RELLOTGE	EXPLANADA PARA EMBARC. PTA. RELLOTGE				900	1.500	2.400
MUELLE DE LA COLÁRSEGA	MUELLE DE LA COLÁRSEGA				15200	0	15.200
MUELLE DE PONIENTE	MUELLE DE PONIENTE				14215	0	14.215
MUELLE DE LEVANTE	MUELLE DE LEVANTE				16780		16.780
MUELLE DE CALA FIGUERA Y FONDUCO	MUELLE DE CALA FIGUERA Y FONDUCO				8948	0	8.948
MUELLE DE CALA FONTS	MUELLE DE CALA FONTS				3476		3.476
MUELLE DE CALA CORB	MUELLE DE CALA CORB				200	1.060	1.260
MOLL D'EN PONS	MOLL D'EN PONS				0	1.804	1.804
RESTO ZONA LITORAL	RESTO ZONA LITORAL					123.593	123.593
TOTAL PUERTO DE MAÓ		58.945	0	0	80688	131957	271.590
PUERTO DE EIVISSA							
MUELLES SUR							
DIQUE Y MUELLE ADOSADO	DIQUE Y MUELLE ADOSADO	1.919	0	0	3.433	2.168	7.520
MUELLE DE LEVANTE	MUELLE DE LEVANTE	3.536	0	0	3.655	1.747	8.938
CONTRAMUELLE	CONTRAMUELLE	2.590	0	0	3.400	1.914	7.904
MUELLE INTERIOR	MUELLE INTERIOR	1.875	0	0	3.208	2.759	7.842
MUELLES DE PONIENTE							
MUELLE RIBERA PONIENTE	MUELLE RIBERA PONIENTE	3.688	0	0	2.300	892	6.880
ACCESOS MUELLE PONIENTE	ACCESOS MUELLE PONIENTE	1.425	0	0	13.115	1.144	15.684
CLUB NÁUTICO DE IBIZA	CLUB NÁUTICO DE IBIZA	0	0	0	0	7.412	7.412
VARADERO TANIT	VARADERO IBIZA NUEVA	0	0	0	0	6.369	6.369
VARAD. Y CONST. NAV. IB., S.A.	VARAD. Y CONST. NAV. IB., S.A.	0	0	0	0	2.500	2.500
MUELLE PESQUERO	MUELLE PESQUERO	8.720	400	0	1.716	1.125	11.961
MUELLES NORTE							
MUELLE NORTE ACCESO	MUELLE NORTE ACCESO	39.183	0	0	8.985	1.888	50.056

		ALMACENES / *STORAGE FACILITIES*					
		DESCUBIERTOS / *UNCOVERED*	**CUBIERTOS Y ABIERTOS / *COVERED AND OPEN***	**CERRADOS / *CLOSED***	**VIALES / *ROADS***	**RESTO / *OTHER USES***	**TOTAL**
		SUPERFICIE (M^2)	SUPERFICIE (M^2)	SUPERF. TOTAL (M^2)			
MUELLE / *QUAY*	**DESIGNACION / *NAME***	*AREA (S.Q.M.)*	*AREA (S.Q.M.)*	*TOTAL AREA (S.Q.M.)*			
DÁRSENA DEPORTIVA MARINA IBIZA	DÁRSENA DEPORTIVA IBIZA NUEVA	0	0	0	0	34.775	34.775
PUERTO DEPORTIVO MARINA BOTAFOCH	PUERTO DEPORTIVO MARINA BOTAFOCH	0	0	0	0	45.033	45.033
RESTO ZONA LITORAL Y DIQUE DEL BOTAFOC	RESTO ZONA LITORAL Y DIQU. DEL BOTAFOC	0	0	0	18.000	52.766	70.766
MUELLES DEL BOTAFOC							
PREEMBARQUE PESADOS		5.853	0	0	0	0	5.853
PREEMBARQUE VEHÍCULOS		8.602	0	0	0	0	8.602
ZONA ESTIBA Y EXPLANADA		6.921	0	0	0	0	6.921
RESTO DIQUE, EXPLANADA Y PANTALANES NORTE Y SUR		42.000			5.000	12.896	59.896
TOTAL PUERTO DE EIVISSA		126.312	400	0	62.812	175.388	364.912
PUERTO DE LA SAVINA							
MUELLE DE RIBERA	MUELLE DE RIBERA	1.145	0	0	10.199	31.802	43.146
MUELLE DE PASAJE	MUELLE DE PASAJE	300	0	0	11.367	28.245	39.912
TOTAL PUERTO DE LA SAVINA		1.445	0	0	21.566	60.047	83.058



2.2.3 Almacenes frigoríficos y fabricas de hielo / *Cold store and ice factory*

SITUACION / *LOCATION*	**PROPIETARIO / *OWNER***	**CAPACIDAD DE ALMACENAMIENTO (M^3) / *STORAGE CAPACITY***	**OBSERVACIONES**
PUERTO DE PALMA			
EDIFICIO LONJA DE PESCADO	OP MALLORCAMAR	9 M^3	CÁMARA CONSERV. CRUSTACEOS 15 M^3
		310 M^3	CÁMARA CONSERV. PESCADO 540 M^3
		50 M^3	CÁMARA CONGELACIÓN 80 M^3
		93 M^3	CÁMARA CONSERVACIÓN HIELO 162 M^3.
			TEMPERATURA -4º C.
PUERTO DE ALCÚDIA			
ACCESO MUELLE PESQUERO	COFRADIA DE PESCADORES DE SAN PEDRO	114,43 M^3	CÁMARA CONSERV. PESCADO 88,23 M^3
			CÁMARA CONSERV. HIELO 26,20 M^3
PUERTO DE MAÓ			
EDIFICIO PUNTO VENTA PESCADO	COFRADÍA DE PESCADORES DE MAÓ	76,50 M^3	CÁMARA REFRIGERACIÓN 35 M^2
			CÁMARA CONGELACIÓN 40 M^2
			VIVERO/PECERA CRUSTÁCEOS 1,5 M^3
PUERTO DE EIVISSA			
EDIFICIO LONJA	COFRADÍA DE PESCADORES DE IBIZA	189,70 M^3	SILO CONSERVACIÓN HIELO 8,9 M^2
			CÁMARA CONGELACIÓN 55,80 M^2
			TÚNEL DE CONGELACIÓN 29,90 M^2
PUERTO DE LA SAVINA			
EDIFICIO LONJA	COFRADÍA DE PESCADORES FORMENTERA	18 M^3	SILO CONSERVACIÓN HIELO 10 M^2

2.2.4 Estaciones maritimas / *Passenger terminals*

SITUACION / *LOCATION*	**PROPIETARIO / *OWNER***	**TRAFICO QUE SIRVE / *TRAFFIC SERVED***	**SUPERFICIE P.BAJA (M^2) / *CROUND FLOOR AREA (M^2)***	**Nº DE PLANTAS / *Nº FLOORS***	**SUPERFICIE TOTAL (M^2) / *TOTAL AREA (M^2)***
PUERTO DE PALMA					
MUELLE PONIENTE Nº 1	A.P.B.	CABOTAJE Y EXTERIOR	648	2	900
MUELLE DE PARAIRES Nº 2	A.P.B.	CABOTAJE Y EXTERIOR	808	3	2.128
MUELLE DE PARAIRES Nº 3	A.P.B.	CABOTAJE Y EXTERIOR	625	3	1.668
AMPLIACIÓN M. PONIENTE Nº 4	A.P.B.	CABOTAJE Y EXTERIOR	1848	2	2729
DIQUE DEL OESTE Nº 5	A.P.B.	CABOTAJE Y EXTERIOR	726	2	1.068
DIQUE DEL OESTE Nº 6 (CARPA)	A.P.B.	CABOTAJE Y EXTERIOR	9.281,15	1	9.281,15
PUERTO DE ALCÚDIA					
MUELLE DE PONIENTE	A.P.B.	LOCAL	1799,15	3	3645,9
PUERTO DE MAÓ					
MUELLE DE PASAJEROS E.M.CRUCEROS	A.P.B.	CABOTAJE Y EXTERIOR	361,5	2	723
MUELLE DEL COS NOU E.M.PROVISIONAL	A.P.B.	CABOTAJE Y EXTERIOR	960	1	960
PUERTO DE EIVISSA					
MUELLE RIBERA PONIENTE	A.P.B.	CABOTAJE INTERINSULLAR	313	1	313
MUELLES DEL BOTAFOC (2 CARPAS)	A.P.B.	CABOTAJE EXTERIOR Y LOCAL	307 + 1500	1	1807
PUERTO DE LA SAVINA					
MUELLE PASAJEROS	A.P.B.	CABOTAJE INTERINSULLAR	558	2	852

2.2.5 Instalaciones pesqueras / *Fishing installations*

PUERTO DE PALMA		M²
LONJA	CONTRAMUELLE MOLLET, Nº 3	2.064
CASETA PARA INDUSTRIAS DE PESCA	PORTITXOL	75
	MUELLE DE PESCADORES	487
	CONTRAMUELLE MOLLET	119
SECADERO DE REDES	MUELLE DE LA LONJA 2º TRAMO	2.716
SECADERO DE REDES	MUELLE DE PESCADORES	819
SECADERO DE REDES	PORTITXOL ROQUETA	1.280
PUERTO DE ALCÚDIA		**M²**
ALMACENES PARA INSTALACIÓN PESCA	CAMINO MUELLES	120
ZONA ANEXA M. PESQUERO		2180
ACTIVIDADES PESQUERAS Y COMERCIALIZACIÓN DE PESCADO	ACCESO MUELLE PESQUERO	1446
PUERTO DE MAÓ		**M²**
EDIFICIO PUNTO DE VENTA DE PESCADO	ZONA PESQUERA	231
EDIFICIO OFICINA PESQUERA	ZONA PESQUERA	109
ALMACENILLOS	ZONA PESQUERA	114
CÁMARAS FRIGORÍFICAS	ZONA PESQUERA	45
PANTALÁN FLOTANTE	MUELLE DE PONIENTE	294
SECADEROS DE REDES	MUELLE DE PONIENTE	544
PUERTO DE EIVISSA		**M²**
EDIFICIO SERVICIOS PESQUEROS Y ALMACENILLOS	MUELLE PESQUERO	835
SECADERO DE REDES Y RECINTO RECOGIDA ACEITES	MUELLE PESQUERO	1.665
PARCELA APARCAMIENTO DE VEHÍCULOS	MUELLE PESQUERO	375
PUERTO DE LA SAVINA		**M²**
EDIFICIO COFRADIA	EXPLANADA DE LA SAVINA	270
SECADERO DE REDES	DÁRSENA PESQUERA	657
ALMACENILLOS	DÁRSENA PESQUERA	235
RAMPA VARADERO CON CARRO	DÁRSENA PESQUERA	545
DEPÓSITO ENSERES DE PESCA	DÁRSENA PESQUERA	123

2.2.6 Edificios e instalaciones de uso público / *Buildings and other facilities for public use*

SITUACION / ***LOCATION***	**PROPIETARIO** / ***OWNER***	**USO** / ***USE***	**SUPERFICIE Y CARACTERÍSTICAS** / ***AREA AND CHARACTERISTICS***
PUERTO DE PALMA			
MUELLE VIEJO S/N	Mº DE ECONOMÍA Y HACIENDA	OFICINAS Y SERVICIOS	2.500 M2.
MUELLE VIEJO, Nº 1	Mº DE FOMENTO	OFICINAS Y SERVICIOS	1.883 M2.
ID. ID. Nº 3	A.P.B.	OFICINAS Y SERVICIOS	2.169 M2. - 3 PLANTAS
ID.ID.Nº5	A.P.B.	NUEVAS OFICINAS A.P.B.	3 PLANTAS
MUELLE VIEJO Nº 9	Mº DEL INTERIOR	OFICINAS	509 M2. - 1 PLANTA
MUELLE VIEJO Nº 11	A.P.B.	A.P.E.A.M	527M2, 2PLANTA
ID. ID. Nº 13	A.P.B.	TALLERES	1.361 M2. - 1 PLANTA
ID. ID. Nº 17	Mº SANIDAD Y CONSUMO	OFICINAS	1.079 M2.
ID. ID. Nº 19	A.P.B.	OFICINAS	67,43 M2.
PLANTA BAJA	A.P.B.	OFICINAS	53,43 M2.
PLANTA BAJA	A.P.B.	ALMACÉN	84,68 M2.
ID. ID. PISO 1º	A.P.B.	SERVICIO USUSARIOS	571,85 M2
ID. ID. PISO 1º	ID. ID. PISO 1º	VESTUARIOS Y LOCAL SOCIAL	315 M2.
ID. ID. PISO 1º	ID. ID. PISO 1º	VESTUARIOS	68,57 M2
ID. ID. PISO 1º	A.P.B.	OFICINAS	714,78 M2.
ID. ID. PISO 2º	A.P.B.	OFICINAS	71,35 M2.
ID. ID. PISO 2º	A.P.B.	OFICINAS	197,87 M2.
ID. ID. PISO 2º	A.P.B.	OFICINAS	85 M2.
PISO 3º	A.P.B.	LOCAL	15,81 M2.
ESPIGÓN CONSIGNA	A.P.B.	REPAR. Y MANT. EMBARCACIONES	144´00 M1
MUELLE NUEVO	A.P.B.	OFICINAS Y SERVICIOS	960 M2.
ESPIGÓN EXTERIOR	A.P.B.	REPAR. Y MANT. EMBARCACIONES	2977,12M2
MUELLE NUEVO	A.P.B.	REPAR. Y MANT. EMBARCACIONES	206,36M2
PROLONGACIÓN MUELLE NUEVO	A.P.B.	OFICINAS	389,00M2
PR. MUELLE NUEVO	A.P.B.	BAR	PLANTA BAJA
PR. MUELLE NUEVO	A.P.B.	LOCAL	PLANTA BAJA

SITUACION */ LOCATION*	**PROPIETARIO** */ OWNER*	**USO** */ USE*	**SUPERFICIE Y CARACTERÍSTICAS** */ AREA AND CHARACTERISTICS*
PR. MUELLE NUEVO	A.P.B.	OFICINAS	1ª PLANTA
AMPLIACIÓN MUELLE ADOSADO	A.P.B.	OFICINAS Y ALMACEN	1241 M2 + 1219 M2
FARO	A.P.B.	OFICINAS (PLTA. BAJA Y ALTA)	202´00 M2
CAMINO DE LA ESCOLLERA S/N	A.P.B.	BASCULA	60 TNS.
CAMINO DE LA ESCOLLERA Nº 4 Y 5	A.P.B.	OFICINAS	1310,37 M2
CAMINO DE LA ESCOLLERA Nº8	A.P.B.	OFICINAS	
CAMINO DE LA ESCOLLERA Nº 11	A.P.B.	OFICINAS	
MUELLE LONJA	A.P.B.	BAR PTº PESQUERO	53´00 M1
CONTRAMUELLE MOLLET Nº 3	A.P.B.	TIENENDA EFECTOS NÁUTICOS	258´00 M2
CONTRAMUELLE MOLLET Nº 4 Y 6	A.P.B.	TIENDA PINTURA/CONF. TOLDOS Y VELAS	685,04 M2
CONTRAMUELLE MOLLET Nº7	A.P.B.	REPAR. MOTORES/TIENDA OBJETOS NÁUTICOS	258´00 M2
CM. MOLLET Nº8	A.P.B.	OFICINAS	179´20 M2
CM. MOLLET Nº9	A.P.B.	LOCAL	232´51 M2
CM. MOLLET Nº12	A.P.B.	OFICINAS	175,76 M2
CM. MOLLET Nº 13	A.P.B.	OFICINAS Y SERVICIOS	239 M2. - 2PLANTAS
JARDINES DE SAN TELMO	A.P.B.	CAPILLA	107M2
MUELLE PESCADORES	A.P.B.	LOCALES	244,21 M2
MUELLE DE PRAIRES	A.P.B.	OFICINAS, LOCALES Y SERVICIOS E.M. Nº 3	
MUELLE DE PARAIRES	A.P.B.	OFI., LOC. Y SERV. E.M. Nº 2	
MUELLE DE PON			
MUELLE DE PARAIRES	Mº AGRICULTURA, PESCA Y ALIMENT.	OFICINAS Y LABORATORIO	1.987 M2.
MUELLE DE PONIENTE	Mº DE MEDIOAMB.	OFICINAS	450 M2.
CAMINO ENLACE DIQUE OESTE	MARINA MERCANTE	ESCUELA	
EDIFICIO ARRANQUE DIQUE OESTE	A.P.B.	OFICINAS	
PORTO-PÍ	A.P.B.	FAROS Y SERVICIOS	290 M2.

SITUACION */ LOCATION*	**PROPIETARIO** */ OWNER*	**USO** */ USE*	**SUPERFICIE Y CARACTERÍSTICAS** */ AREA AND CHARACTERISTICS*
M. RIBERA SAN CARLOS	A.P.B.	TRANSFORMADOR	10´00 M2
M. RIBERA SAN CARLOS	A.P.B.	TRANSFORMADOR	10´00 M2
DIQUE DEL OESTE	A.P.B.	BAR	216,00 M2
PUERTO DE ALCÚDIA			
CAMINO MUELLES	A.P.B.	OFICINAS Y ALMACENES	248 M2. - 2 PLANTAS
PASEO MARÍTIMO, S/N	A.P.B.	OFICINAS	1.000 M2. - 1 PLANTA
PUERTO DE MAÓ			
MUELLE PONIENTE Nº 1	Mº DE ECONOMÍA Y HACIENDA	OFICINAS Y SERVICIOS	600 M2. - 2 PLANTAS
MUELLE LEVANTE EDIFICIO Nº 1	A.P.B.	OFICINAS Y SERVICIOS	1856 M2. - 2 PLANTAS
MUELLE LEVANTE EDIFICIO Nº 2	A.P.B.	OF. Y SERV., DEMARCA-CIÓN DE COSTAS	1360 M2, - 2 PLANTAS
M. PONIENTE, 112	Mº SANIDAD Y S.S.	OFICINAS	494 M2.- 2 PLANTAS
MUELLE DE LEVANTE	Mº DE FOMENTO (CORREOS)	OFICINAS CAPITANIA MARÍTIMA	322,84 M2 - 3 PLANTAS
MUELLE DE PASAJEROS	A.P.B.	ESTACIÓN MARITIMA Y OFICINAS	723 M^2 - 2 PLANTAS Y PASARELA FIJA
MUELLE COS NOU	A.P.B.	EST. MRTM. COS NOU	1063 M^2 - EN PB
M. CALA FIGUERA	A.P.B.	ALMACÉN A.P.B.	44M2 PB
MUELLE DE CALA FONTS 50, 56 Y 57	A.P.B	ALMACEN BALIZAMIENTO Y PESCA	105 M2 PLANTA BAJA
MUELLE COS NOU	A.P.B.	CASETA DE CONTROL	24 M^2 PLANTA BAJA
MUELLE COS NOU S/N	A.P.B.	DESPACHOS SOCIEDAD DE ESTIBA Y WC	50 M2
MUELLE C OS NOU S/N	A.P.B.	TRANSFORMADOR Y CUADROS DISTRIBUCIÓN	22 M2
MUELLE DE PONIENTE	GESA-ENDESA	TRANSFORMADOR	23 M2
MUELLE COS NOU, 24	A.P.B.	NAVE INDUSTRIAL	884 M2
MUELLE DE PONIENTE (ESTACIÓN MARÍTIMA)	GESA-ENDESA	TRANSFORMADOR	12 M2 (INCLUIDOS EN E.M.)
PUERTO DE EIVISSA			
ACCESOS MM. NORTE	COMANDANCIA DE LA MARINA	OFICINAS Y SERVICIOS	500 M2. - 3 PLANTAS
MUELLE PONIENTE	A.P.B.	OFICINAS Y SERVICIOS	1330 M2 -3 PLANTAS
MUELLE PESQUERO	A.P.B.	OFICINAS Y SERVICIOS	120 M2. - PLANTA BAJA
ACCESO MM. NORTE	A.P.B.	OFICINAS A.P.B.	1098 M2

SITUACION / ***LOCATION***	**PROPIETARIO** / ***OWNER***	**USO** / ***USE***	**SUPERFICIE Y CARACTERÍSTICAS** / ***AREA AND CHARACTERISTICS***
ACCESO MM. NORTE	CAP. MRTM. IBIZA Y FORMENTERA	OFICINAS CAPITANÍA MARÍTIMA	130,30 M2
ACCESO MM. NORTE	A.P.B.	ALMACÉN-TALLER	243 M2 - 1 PLANTA
ACCESO MM. NORTE	A.P.B.	ALMACENES	185 M2
MUELLES DEL BOTAFOC	A.P.B.	EST. MRTM. PROVISIONAL MUELLES DEL BOTAFOC	1489,76 M2 - 1 PLANTA
MUELLES DEL BOTAFOC	CUERPO NAL. DE POLICÍA	OFICINAS PUESTO FRONTERIZO MARÍTIMO	49,50 M2
MUELLES DEL BOTAFOC	A.P.B.	EST. MRTM. PROVISIONAL Nº 2 MUELLES DEL BOTAFOC	468,10 M2 - 1 PLANTA
MUELLE RIBERA	A.P.B.	EST. MRTM. FORMENTERA	374 M2 - 1 PLANTA
PUERTO DE LA SAVINA			
ESTACIÓN MARÍTIMA DE FORMENTERA	CONSELL INSULAR DE FORMENTERA	OFI. DE INFORMACIÓN Y TURISMO	37,45M2 - PLANTA BAJA
ESTACIÓN MARÍTIMA DE FORMENTERA	GUARDIA CIVIL	OFICINA	12,12M2 - PLANTA BAJA
FARO DE LA MOLA	CONSELL INSULAR DE FORMENTERA	MUSEO Y DEPENDENCIAS	370M2 - PLANTA BAJA
P. VAPOR MANOLITO (EDIF. SERV. CASA DEL MAR-)	TESORERIA GRAL DE LA SEG. SOC.	OFICINAS (I.S.M.)	184 M2 - PLANTA BAJA
P. VAPOR MANOLITO (EDIF. SERV. CASA DEL MAR-)	CONSELL INSULAR DE FORMENTERA	CLUB JUBILADOS DEL MAR	194M2 - PLANTA BAJA
P. VAPOR MANOLITO (EDIF. SERV. CASA DEL MAR-)	C. MARÍTIMA DE IBIZA Y FORMENTERA	OFICINA	19,38M2 - PRIMERA PLANTA
P. VAPOR MANOLITO (EDIF. SERV. CASA DEL MAR-)	C. D'AGRICULT., PESCA I ALIMENT.	OFICINA	46,8M2 - PRIMERA PLANTA
P. VAPOR MANOLITO (EDIF. SERV. CASA DEL MAR-)	CONSELLERIA DE MEDI AMBIENT	OFICINA	32,34M2 - PRIMERA PLANTA
P. VAPOR MANOLITO (EDIF. SERV. CASA DEL MAR-)	CUERPO NAL. DE POLICÍA	OFICINA	25,6M2 - PRIMERA PLANTA
P. VAPOR MANOLITO (EDIF. SERV. CASA DEL MAR-)	A.P.B.	OFICINAS Y SERVICIOS	377,7M2 - PLANTA BAJA, 1ªPL
P. VAPOR MANOLITO (EDIF. APARC., LOCA. Y DESPCH.)	A.P.B.	LOCAL	129M2 - PLANTA BAJA



2.2.7 Diques de abrigo / *Breakwaters*

DENOMINACION / *DENOMINATION*	**LONGITUD / *LENGTH (M)***	**CARACTERISTICAS**	**/ *CHARACTERISTICS***
PUERTO DE PALMA			
DIQUE DEL OESTE (1ª ALINEACIÓN)	740 M.	Dique en talud con espaldón, formado por escolleras naturales de hasta 6 Tn. y bloques de hormigón de 68 Tn. El espaldón de hormigón en masa de 3,50 m. de ancho y 6,5 m. de alto teniendo la coronación a la cota + 10,00 m.	Sloping dike with berm, formed by natural rockfill of up to 6 Tn. and 68 Tn.concrete bloks. The berm is a concrete mass, 3.50 m. wide and 6.5 m. high, with the highest point at + 10.00 m. above sea level.
		Este espaldón lleva adosado por la cara externa un macizo de tres escalones de hormigón ciclópeo, desde la cota + 6,00 a la + 3,00 m. conectando aquí con el manto de bloques.	Adjoined to the outer side of this berm are three steps in Cyclopian cement from + 6.00 to + 3.00 m. above sea level connecting here with the concrete blocks.
DIQUE DEL OESTE (2ª ALINEACIÓN)	815 M.	Dique en talud con espaldón formado por escolleras naturales de hasta 6 Tn. El espaldón es de hormigón en masa de 3,50 m. de ancho y 4,30 m. de alto teniendo la coronación a la cota + 8,00 m.	Sloping dike with berm, formed by natural rockfill of up to 6 Tn. The berm is of solid concrete, 3.50 m. wide and 4.30 m. high with the highest point at + 8.00. above sea level.
DIQUE DEL OESTE (3ª ALINEACIÓN)	313 M.	Dique en talud con espaldón formado por escolleras naturales de hasta 4 Tn. y espaldón de idénticas características al de la 2ª alineación.	Sloping dike with berm formed by natural rockfill of up to 4 Tn. and berm of identical charateristics as those of the 2nd alignment.
DIQUE DE LEVANTE	1.228 M.	Dique en talud sin espaldón formado principalmente por un núcleo de material seleccionado protegido en sus primeros 378 m. por un manto de escollera natural de 3 Tn. cuya coronación se encuentra a la cota + 4,00 m.	Sloping dike withoout berm, formed mainly by a nucleus of selected material, protected along its first 378 m. by a bed of natural rokfill of 3 Tn. with the highest point at + 4.00 above sea level.
		Los últimos 150 m. constituyen una línea de atraque de 11 m. de calado y coronación a la cota + 2,00 m., formada por un muro de bloques de hormigón en masa y superestructura del mismo material.	The last 150 m. form a berthline with an 11 m. depth and with the hightest point at + 2.00 m. above sea level, formed by a wall of solid concrete blocks and a superstructure of the same material.
		Los 700 m. intermedios se han protegido con escolleras similares a las del tramo inicial para homogeneizarlos con él.	The intermediate 700 m. have been protected with rockfill similar to that used for ten initial stretch, in order to maintain uniformily.
DIQUE DEL ESPIGÓN EXTERIOR DE TRONERAS	270 M.	Dique en talud de escolleras naturales de hasta 4 Tn. con coronación a la cota + 4,00 m. y espaldón de 1,00 m. de ancho por 2,50 m. de alto coronado a la cota + 4,10 m.	Sloping dike of natural rockfill of up to 4 Tn. with highest point at + 4.00 m. above sea level and a berm, 1.00 m. wide and 2.50 m. high, with highest point at + 4.10 m. above sea level.
DIQUE DEL ESPIGÓN EXTERIOR DE SA ROQUETA	103 M.	Dique rompeolas de escolleras naturales y espaldón de hormigón de idénticas características que el anterior.	Breakwater dike of natural rockfill, and concrete berm identical to the one described above.
TOTAL	3469 M.		
PUERTO DE ALCÚDIA			
DIQUE DE ABRIGO	420 M.	Dique en talud con espaldón, formado por escolleras naturales de hasta 4 Tn. El espaldón es de hormigón ciclópeo, de 4,00 m. de ancho y la coronación a la cota de + 7,00 m.	Sloping dike with berm formed by natural rockfill of up to 4 Tn. The berm is of Cyclopian concrete, 4.00 m. wide and the highest point is at + 7.00 m. above sea level.
PUERTO DE MAÓ			
NO EXISTEN.		La configuración natural del puerto ofrece abrigo en la totalidad del ámbito portuario	
PUERTO DE EIVISSA			
DIQUE DE ABRIGO	270 M.	Dique en talud con espaldón, formado por escolleras naturales de hasta 5 Tn. El espaldón está constituido por escollera arreglada y curvada de 3,75 a 5 Tn. tiene un ancho de 4 m. y está coronado a la cota + 7m.	Sloping dike with berm, formed by natural rockfill of up to 5 Tn. The berm consists of fitted and curved rockfill from 3,75 to 5 Tn. It is 4 m. wide and its highest point is at + 6 m. above sea level.
DIQUE DEL BOTAFOC	516 M.	Dique vertical reflejante, con banqueta sumergida de escollera con cajón superpuesto y espaldón retranqueado. La altura del espaldón con botaolas es de 7 m. sobre el nivel del mar.	A vertical refection breakwater, with a submerged rubble footway and superimposed caisson.breakwater with offset shoulder height of 7 m. above sea level.
PUERTO DE LA SAVINA			
DIQUE DE ABRIGO	250 M.	Dique vertical, formado por cajones de hormigón armado. El espaldón es de hormigón en masa o ciclópeo, según tamaño, coronado a la cota + 4,00 m.	Vertical dike formed by reinforced concrete caissons., The berm is of solid concrete or Cyclopian concrete, according to size, and its highest point is + 4,00 m. above sea level.
DIQUE DE ABRIGO (DÁRSENA PESQUERA)	235 M.	Dique en talud sin espaldón formado por escolleras naturales de hasta 1 Tn. Cuya coronación se encuentra a la cota + 2,40 m.	Breakwater with sloping faces without shoulders made of up to 1t of natural ruble, whose crest stands at 2,40 m. above sea level.
TOTAL	1691 M.		

2.2.8 Planos esquemáticos de faros y balizas / *Schematic plans of lighthouses and beacons*

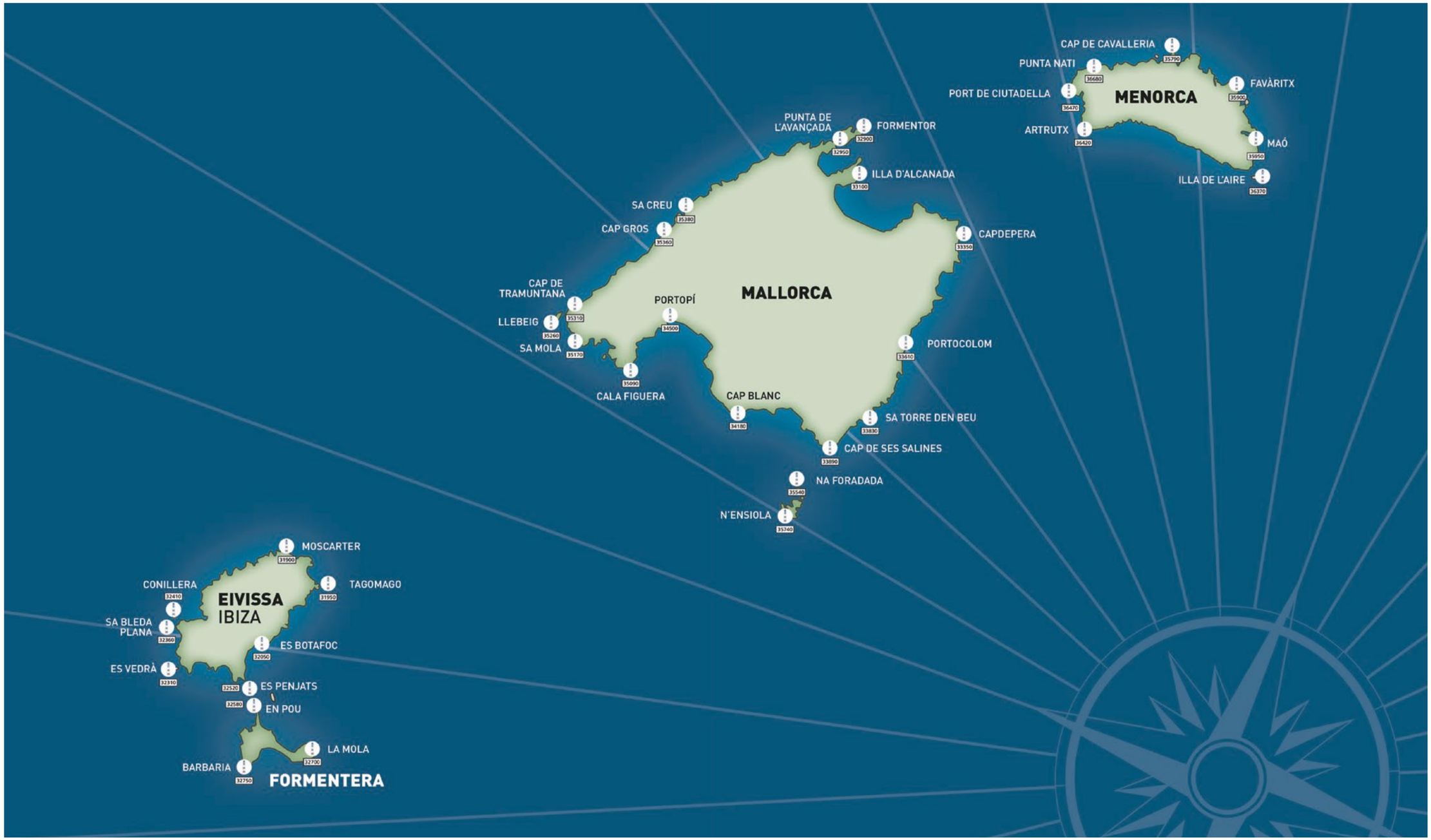


EL JONQUET
MUELLE DEL JONQUET
DÁRSENA DE SAN MAGÍN
MARINA ALBORÁN
REAL CLUB NÁUTICO DE PALMA
ASTILLEROS MALLORCA
ASTILLEROS
LA LONJA MARINA CHARTER
MUELLE LONJA
MARINA MOLL VELL
MUELLE VIEJO
CAPITANÍA MARÍTIMA
ADUANAS
ESPIGÓN CONSIGNA
PASEO DE LA MAR
A.P.B.
TERMINAL TRÁFICO LOCAL
ESPIGÓN EXTERIOR
MUELLE NUEVO
MARINA PORT DE MALLORCA
RAMA CORTA
PROLONGACIÓN MUELLE NUEVO
STP
MUELLES COMERCIALES
PANTALÁN DEL MEDITERRÁNEO
MUELLE ADOSADO
MARINA PALMA CUARENTENA
PANTALÁN DE LA CUARENTENA
FARO DE LA RISA
TESTERO MM.CC.
1ª Transversal Muelles Comerciales
BELLVER
CASTELL DE BELLVER
CLUB DE MAR
DÁRSENA CAN BARBARÁ
ESTACIÓN MARÍTIMA 4
Ampliación muelle de Poniente
MUELLE DE PONIENTE
2ª Alineación Poniente Norte
2ª Alineación de Poniente Sur
1ª Alineación de Poniente Sur
ESTACIÓN MARÍTIMA 2
ESTACIÓN MARÍTIMA 1
ESTACIÓN MARÍTIMA 3
MUELLE DE PARABIES
TERMINAL COMBUSTIBLES
DÁRSENA DE PORTOPÍ
PORTOPÍ
ESTACIÓN MARÍTIMA 6
2ª Alineación
MUELLE DE RIBERA DE SAN CARLOS
ESTACIÓN MARÍTIMA 5
1ª Alineación
DIQUE DEL OESTE
SAN CARLOS
PUNTA DE SA COVA DES COLOMS
ESCUELA NÁUTICA
PUNTAL DEL GAS
PLAYA DE CAN PERE ANTONI
LAS TRONERAS
SURGIDERO DEL PORTITXOL
CLUB NAUTIC PORTITXOL
DÁRSENA PORTITXOL
PORTITXOLET
MOLINAR DE LEVANTE
CALÓ DEN RIGO
ES BOLLET
AV. GABRIEL ROCA
Contactos de interés / Useful contacts
Autoridad Portuaria de Baleares
Port Authority of the Balearic Islands
Moll Vell, 3 – 5
07012 Palma, Mallorca
T. 971 228 150
F. 971 726 948
Capitanía Marítima de Palma de Mallorca
Palma de Majorca Harbourmaster's Office
Moll Vell, 1
07012 Palma, Mallorca
T. 971 711 371
F. 971 711 372
Guardia Civil
Civil Guard
Moll Vell, 9
07012 Palma, Mallorca
T. 971 713 151
F. 971 712 867
Policía Nacional – Inmigración
National Police – Immigration
Estación Marítima Nº 2, Muelle de Poniente
07015 Palma, Mallorca
T. 971 708 212
F. 971 708 226
Oficina de Turismo puerto de Palma nº1
Port of Palma Tourist Information Office
Muelle de Poniente
07012 Palma, Mallorca
Oficina de Turismo puerto de Palma nº2
Port of Palma Tourist Information Office
Estación Marítima Nº 6, Dique del Oeste
07015 Palma, Mallorca
T. 971 707 400
Port de Palma
Autoritat Portuària de Balears
PUERTO DE PALMA
PORT OF PALMA
edición 2021
200m 0 200 400 600 800 1000
ESCALA GRÁFICA / SCALE
N
W
E
S
Zona portuaria
Port areas
Zona ajardinada
Gardens
Edificios
Buildings
En construcción
Under Construction
Casco urbano
Town
Viales
Roads
Accesos
Road access
Límite zona servicio del puerto
Boundaries of the port's service area
Aparcamiento vehículos
Car park
Información turística
Tourist information
Faro
Lighthouse
Baliza
Beacon
Sirena
Siren
Destellos aislados rojos
Isolated red flashes
Destellos aislados verdes
Isolated green flashes
Grupo 2 destellos rojos
Group of 2 red flashes
Grupo 2 destellos verdes
Group of 2 green flashes
Grupo 3 destellos rojos
Group of 3 red flashes
Grupo 3 destellos verdes
Group of 3 green flashes
Grupo 4 destellos rojos
Group of 4 red flashes
Grupo 4 destellos verdes
Group of 4 green flashes
Grupo (2+1) destellos rojos
Group of (2+1) red flashes
Destellos aislados amarillos
Isolated yellow flashes
Grupo 4 destellos amarillos
Group of 4 yellow flashes
Cardinal S
Cardinal S
Cardinal E
Cardinal E
Centelleos verdes
Quick green flashes
Centelleos rojos
Quick red flashes
Cardinal O
Cardinal W


Contactos de interés
Useful contacts
Puerto de Alcúdia
Autoridad Portuaria de Baleares
Port Authority of the Balearic Islands
Moll de Pescadors, s/n.
07410 Alcúdia, Mallorca
T. 971 545 076
F. 971 726 948
Distrito Marítimo de Alcúdia
Alcudia Maritime District
Moll de Pescadors, s/n.
07410 Alcúdia, Mallorca
T. 971 545 301
F. 971 545 301
CITA DE ARTÀ
MARINERS
PINS
MAR
TEODOR CANET
ILLES BALEARS
HIERRO
MARE DE DÉU DEL CARME
GOMERA
CIUDADELA
TABARCA
ISLAS BALEARES
SAN PEDRO
POBLAT MARQUÉS DE SUANCES
TORRENT
ISLAS BALEARES
ALCANADA
POBLAT RUTA
LLAÚT
BARCA DE BOU
GABRIEL ROCA
ALCANADA
LLAÚT
LLAGOSTA
ALCANADA
CRANC
MUELLES TRÁFICO LOCAL
DÁRSENA PESQUERA
MUELLE VIEJO
A.P.B.
MUELLES PESQUERO
Cofradia Pescadores
ALCUDIAMAR
ALCUDIAMAR
ALCUDIAMAR
1ª ALINEACIÓN AMPLIACIÓN MUELLES DE PONIENTE
2ª ALINEACIÓN AMPLIACIÓN MUELLES DE PONIENTE
3ª ALINEACIÓN AMPLIACIÓN MUELLES DE PONIENTE
Estación Marítima
Muelles de Poniente
DESCARGA GASES LICUADOS
2ª ALINEACIÓN MUELLES DE PONIENTE
1ª ALINEACIÓN MUELLES DE PONIENTE
MUELLE DE RIBERA
DÁRSENA COMERCIAL
MUELLE ADOSADO
DIQUE DE ABRIGO
Port d'Alcúdia
Autoritat Portuària de Balears
PUERTO DE ALCÚDIA
PORT OF ALCUDIA
Zona portuaria
Port areas
Zona ajardinada
Gardens
Edificios
Buildings
Casco urbano
Town
Aparcamiento vehículos
Car park
Viales
Roads
Límite zona servicio del puerto
Boundaries of the port's service area
Accesos
Road access
Aparcamiento autocares
Coach park
Faro
Lighthouse
Grupo 2 destellos rojos
Group of 2 red flashes
Grupo 4 destellos amarillos
Group of 4 yellow flashes
Grupo 4 destellos verdes
Group of 4 green flashes
Centelleos verdes
Quick green flashes
Baliza
Beacon
Destellos aislados rojos
Isolated red flashes
Destellos aislados amarillos
Isolated yellow flashes
Marca especial ciega
Special daymark
Sirena
Siren
Destellos aislados verdes
Isolated green flashes
Grupo 3 destellos verdes
Group of 3 green flashes
Señal de estribor
Port-side navigational aids
Grupo 2 destellos verdes
Group of 2 green flashes
Grupo (2+1) destellos rojos
Group of (2+1) red flashes
Grupo 3 destellos rojos
Group of 3 red flashes
Señal de babor
Starboard-side navigational aids
N
W
E
S
50m 0 50 100 150 200 250
ESCALA GRÁFICA / SCALE
edición 2021

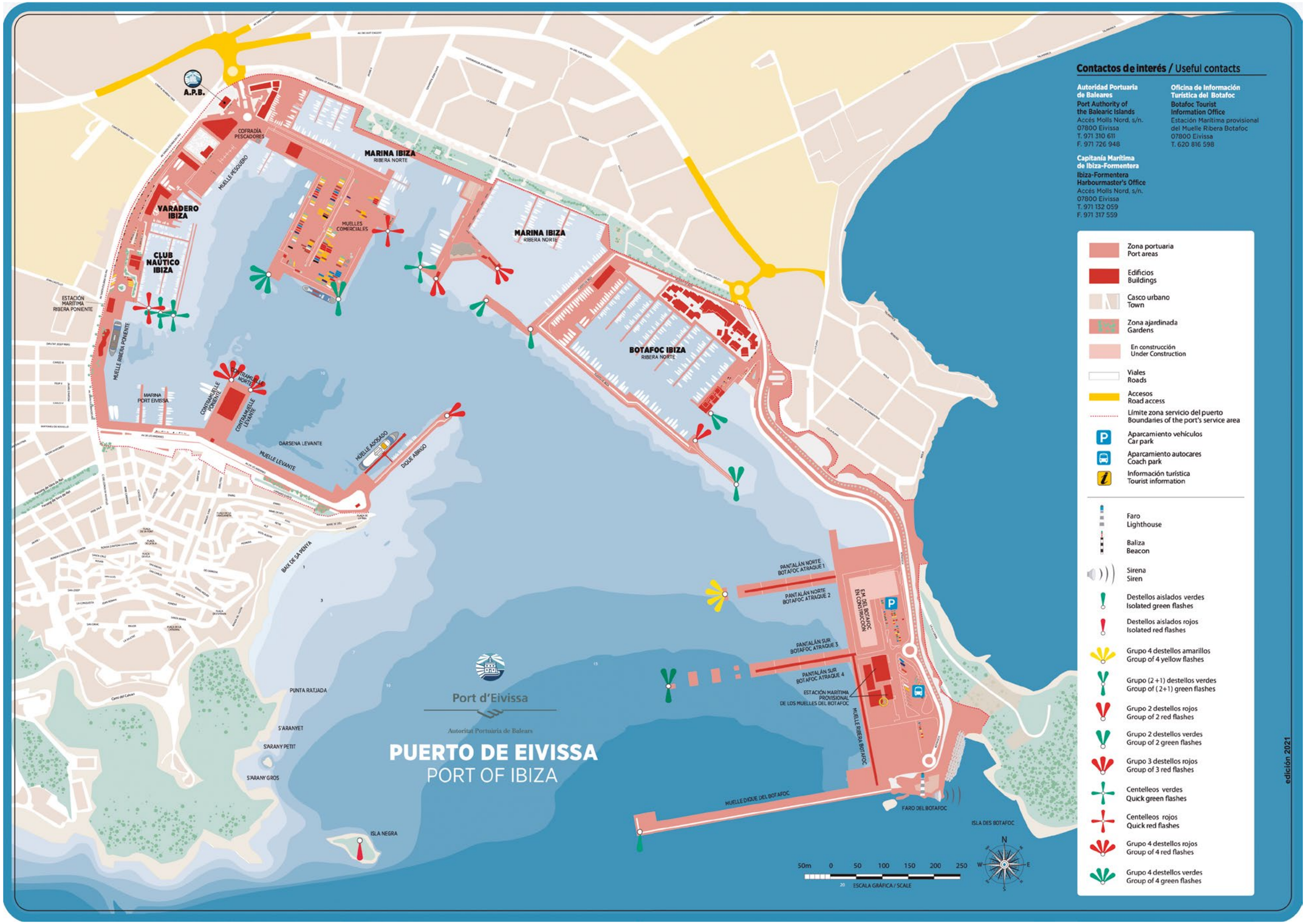
A.P.B.
COFRADÍA PESCADORES
MUELLE PESQUERO
MARINA IBIZA
RIBERA NORTE
VARADERO IBIZA
CLUB NÁUTICO IBIZA
MUELLES COMERCIALES
MARINA IBIZA
RIBERA NORTE
ESTACIÓN MARÍTIMA RIBERA PONIENTE
MUELLE RIBERA PONIENTE
BOTAFOC IBIZA
RIBERA NORTE
MARINA PORT EIVISSA
CONTRAMUELLE NORTE
CONTRAMUELLE PONIENTE
CONTRAMUELLE LEVANTE
DARSENA LEVANTE
MUELLE LEVANTE
MUELLE ADOSADO
DIQUE ABRIGO
BAIX DE SA PEDRA
PUNTA RATJADA
S'ARANYET
S'ARANY PETIT
S'ARANY GROS
ISLA NEGRA
PANTALÁN NORTE BOTAFOC ATRAQUE 1
PANTALÁN NORTE BOTAFOC ATRAQUE 2
PANTALÁN SUR BOTAFOC ATRAQUE 3
PANTALÁN SUR BOTAFOC ATRAQUE 4
ESTACIÓN MARÍTIMA PROVISIONAL DE LOS MUELLES DEL BOTAFOC
EDIFICIO BOTAFOC EN CONSTRUCCIÓN
MUELLE RIBERA BOTAFOC
MUELLE DIQUE DEL BOTAFOC
FARO DEL BOTAFOC
ISLA DES BOTAFOC
Port d'Eivissa
Autoritat Portuària de Balears
PUERTO DE EIVISSA
PORT OF IBIZA
50m 0 50 100 150 200 250
ESCALA GRÁFICA / SCALE
N
S
W
E
Contactos de interés / Useful contacts
Autoridad Portuaria de Baleares
Port Authority of the Balearic Islands
Accés Molls Nord, s/n.
07800 Eivissa
T. 971 310 611
F. 971 726 948
Capitanía Marítima de Ibiza-Formentera
Ibiza-Formentera Harbourmaster's Office
Accés Molls Nord, s/n.
07800 Eivissa
T. 971 132 059
F. 971 317 559
Oficina de Información Turística del Botafoc
Botafoc Tourist Information Office
Estación Marítima provisional del Muelle Ribera Botafoc
07800 Eivissa
T. 620 816 598
Zona portuaria
Port areas
Edificios
Buildings
Casco urbano
Town
Zona ajardinada
Gardens
En construcción
Under Construction
Viales
Roads
Accesos
Road access
Límite zona servicio del puerto
Boundaries of the port's service area
Aparcamiento vehículos
Car park
Aparcamiento autocares
Coach park
Información turística
Tourist information
Faro
Lighthouse
Baliza
Beacon
Sirena
Siren
Destellos aislados verdes
Isolated green flashes
Destellos aislados rojos
Isolated red flashes
Grupo 4 destellos amarillos
Group of 4 yellow flashes
Grupo (2+1) destellos verdes
Group of (2+1) green flashes
Grupo 2 destellos rojos
Group of 2 red flashes
Grupo 2 destellos verdes
Group of 2 green flashes
Grupo 3 destellos rojos
Group of 3 red flashes
Centelleos verdes
Quick green flashes
Centelleos rojos
Quick red flashes
Grupo 4 destellos rojos
Group of 4 red flashes
Grupo 4 destellos verdes
Group of 4 green flashes
edición 2021

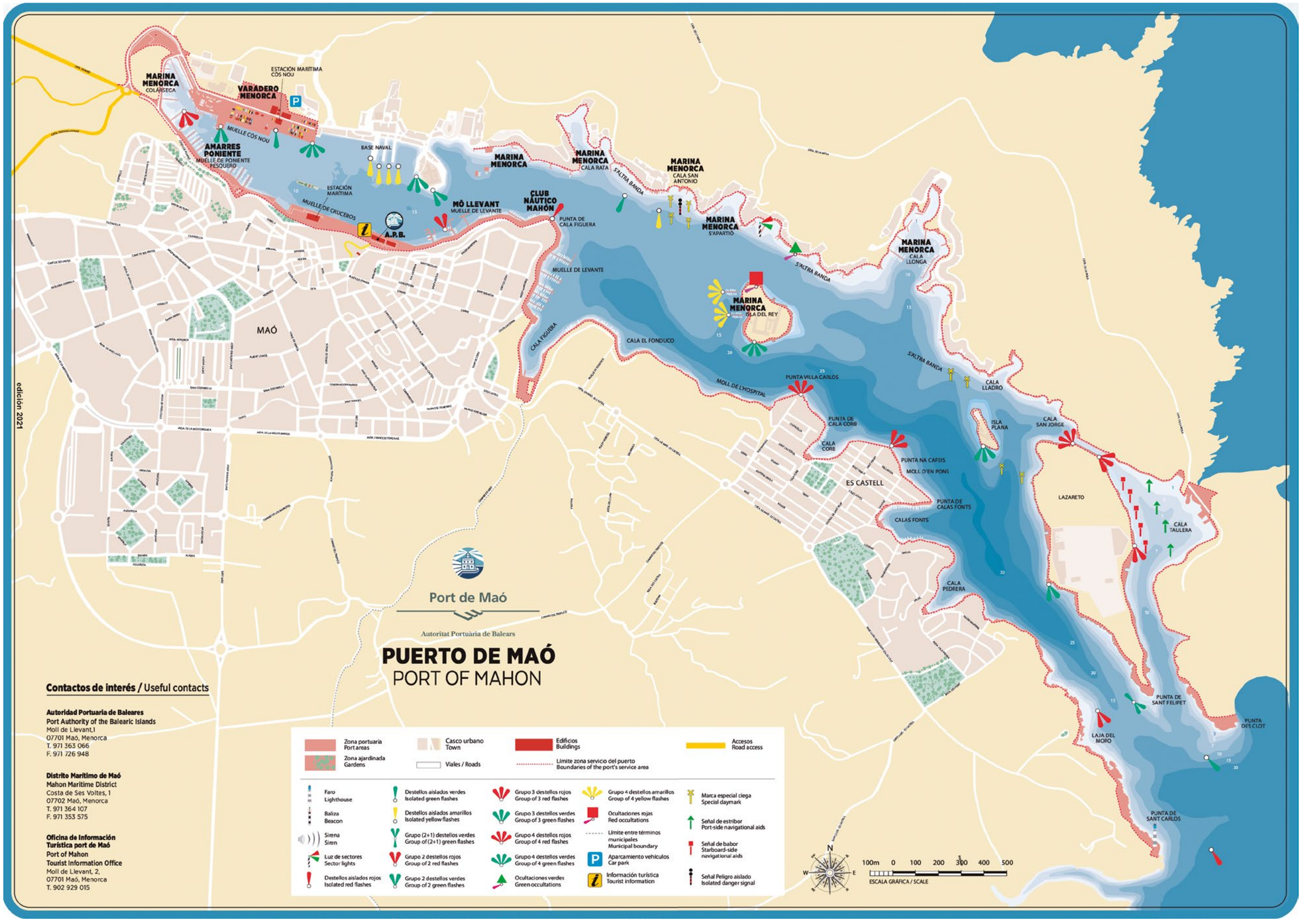
MARINA MENORCA COLÀNSECA
VARADERO MENORCA
ESTACIÓN MARÍTIMA CÓS NOU
MUELLE CÓS NOU
AMARRES PONIENTE
MUELLE DE PONIENTE PESQUERO
BASE NAVAL
ESTACIÓN MARÍTIMA
MUELLE DE CRUCEROS
A.P.B.
MARINA MENORCA
MÒ LLEVANT
MUELLE DE LEVANTE
CLUB NÁUTICO MAHÓN
PUNTA DE CALA FIGUERA
MARINA MENORCA CALA RATA
S'ALTRA BANDA
MARINA MENORCA CALA SAN ANTONIO
MARINA MENORCA S'APARTIÓ
MARINA MENORCA CALA LLONGA
MARINA MENORCA ISLA DEL REY
MUELLE DE LEVANTE
CALA FIGUEIA
CALA EL FONDUCO
MOLL DE L'HOSPITAL
PUNTA VILLA CARLOS
S'ALTRA BANDA
CALA LLADRO
PUNTA DE CALA CORB
CALA CORB
ISLA PLANA
CALA SAN JORGE
PUNTA NA CAFEIS
MOLL D'EN PONS
ES CASTELL
LAZARETO
PUNTA DE CALAS FONTS
CALAS FONTS
CALA TAULERA
CALA PEDRERA
PUNTA DE SANT FELIPET
PUNTA DES CLOT
LAJA DEL MORO
PUNTA DE SANT CARLOS
MAÓ
Port de Maó
Autoritat Portuària de Balears
PUERTO DE MAÓ
PORT OF MAHON
edición 2021
Contactos de interés / Useful contacts
Autoridad Portuaria de Baleares
Port Authority of the Balearic Islands
Moll de Llevant,1
07701 Maó, Menorca
T. 971 363 066
F. 971 726 948
Distrito Marítimo de Maó
Mahon Maritime District
Costa de Ses Voltes, 1
07702 Maó, Menorca
T. 971 364 107
F. 971 353 575
Oficina de Información Turística port de Maó
Port of Mahon
Tourist Information Office
Moll de Llevant, 2,
07701 Maó, Menorca
T. 902 929 015
Zona portuaria
Port areas
Zona ajardinada
Gardens
Casco urbano
Town
Viales / Roads
Edificios
Buildings
Límite zona servicio del puerto
Boundaries of the port's service area
Accesos
Road access
Faro
Lighthouse
Baliza
Beacon
Sirena
Siren
Luz de sectores
Sector lights
Destellos aislados rojos
Isolated red flashes
Destellos aislados verdes
Isolated green flashes
Destellos aislados amarillos
Isolated yellow flashes
Grupo (2+1) destellos verdes
Group of (2+1) green flashes
Grupo 2 destellos rojos
Group of 2 red flashes
Grupo 2 destellos verdes
Group of 2 green flashes
Grupo 3 destellos rojos
Group of 3 red flashes
Grupo 3 destellos verdes
Group of 3 green flashes
Grupo 4 destellos rojos
Group of 4 red flashes
Grupo 4 destellos verdes
Group of 4 green flashes
Ocultaciones verdes
Green occultations
Grupo 4 destellos amarillos
Group of 4 yellow flashes
Ocultaciones rojas
Red occultations
Límite entre términos municipales
Municipal boundary
Aparcamiento vehículos
Car park
Información turística
Tourist information
Marca especial ciega
Special daymark
Señal de estribor
Port-side navigational aids
Señal de babor
Starboard-side navigational aids
Señal Peligro aislado
Isolated danger signal
N
W
E
100m 0 100 200 300 400 500
ESCALA GRÁFICA / SCALE


Contactos de interés
Useful contacts
Autoridad Portuaria de Baleares
Port Authority of the Balearic Islands
C/ de Calp, s/n.
07870 La Savina, Formentera
T. 971 322 130
F. 971 726 948
Oficina de Información Turística de la Savina
La Savina Tourist Information Office
Estación Marítima de la Savina
07870 La Savina, Formentera
T. 971 322 057
Zona portuaria
Port areas
Edificios
Buildings
Zona ajardinada
Gardens
Viales / Roads
Accesos
Road access
Casco urbano
Town
Límite zona servicio del puerto
Boundaries of the port's service area
Aparcamiento vehículos
Car park
Aparcamiento autocares
Coach park
Información turística
Tourist information
Faro
Lighthouse
Baliza
Beacon
Sirena
Siren
Destellos aislados
Isolated red flashes
Grupo 2 destellos rojos
Group of 2 red flashes
Destellos aislados verdes
Isolated green flashes
Grupo 3 destellos rojos
Group of 3 red flashes
Grupo 4 destellos rojos
Group of 4 red flashes
Grupo 2 destellos verdes
Group of 2 green flashes
MUELLES DE PASAJE
DIQUE DE ABRIGO
ESTACIÓN MARÍTIMA
DÁRSENA EXTERIOR
ESCOLLERA DE PONIENTE
EDIFICIO APARCAMIENTOS
MARINA FORMENTERA
MUELLE DEL PANTALÁN
A.P.B.
CASA DEL MAR
MUELLE DE RIBERA
PASEO DE LA MARINA
EDIFICIO SERVICIOS
PORT FORMENTERA
MUELLE COMERCIAL
TORRE CONTROL
DIQUE
DÁRSENA PESQUERA
COFRADÍA DE PESCADORES
EDIFICIO A SERVICIOS
EDIFICIO B SERVICIOS
ESTANY DES PEIX
N
W
E
S
20m 0 20 40 60 80 100
ESCALA GRÁFICA / SCALE
Port de la Savina
Autoritat Portuària de Balears
PUERTO DE LA SAVINA
PORT OF LA SAVINA
edición 2021

2.2.9 Relación de faros y balizas / *List of lighthouses and beacons*

Nº	Nombre y situación	Descripción	Alcance en millas	Apariencia luminosa
ISLA DE IBIZA				
31900	Punta Moscarter	Torre a bandas helicoid. blancas y negras, 52 m	18	DB 5s
31920	Llosa d'es Figueral	Boya peligro aislado con marca de tope	5	GpD(2)B 5s
31950	Islote Tagomago Extr. SE	Torre octogonal blanca sobre edificio, 23 metros	21	GpD(1+2)B 30s
31970	Llosa de Santa Eulària	Boya peligro aislado con marca de tope	5	GpD(2)B 5s
32000	Islote Dau Gros	Torre Peligro Aislado con marca de tope, 3 m	5	GpD(2)B 5s
PORT D'EIVISSA				
32049	Dique del Botafoc Extr.	Columna verde, 6 metros	7	DV 3s
32050	Botafoc	Torre cilíndrica blanca sobre casa blanca, 16 m	14	OcBR 7s
32053	Isla Negra	Torreta roja, 4 m	5	DR 3s
32054.1	Duque de alba en Muelle Botafoc nº 2	Poste verde, 1m	1	GpD(2+1)V 10s
32054.2	Duque de alba en Muelle Botafoc nº 1	Poste amarillo con aspa amarilla, 1m	1	GpD(4)A 11s
32055	Marina des Botafoc Dique Extr.	Torreta troncopiramidal verde con banda roja, 3 m	1	GpD(2+1)V 11s
32060	Marina des Botafoc Martillo Extr.	Poste rojo, 1 metro	1	GpD(2)R 5s
32065	Marina des Botafoc Contradique Extr.	Poste verde, 1 metro	1	GpD(2)V 5s
32070	Contradique Extr.	T. troncocónica blanca con cúpula roja, 11 m	1	GpD(2)R 7s
32080	Cambio de alineación entre diques	Poste verde, 2 metros	1	DV 5s
32090	Marina Ibiza-Dique E Extr.	Torreta verde, 4 metros	1	GpD(2)V 7s
32110	Marina Ibiza Espigón SE del dique W	Poste rojo,3 metros	1	GpD(3)R 9s
32130	Marina Ibiza Dique W Martillo Centro	Torreta roja, 3 metros	1	GpD(2)R 7s
32135	Marina Ibiza Dique dársena E Extr.	Poste verde, 3 metros	1	CtV 1s
32140	Marina Ibiza Contradique dársena E	Poste rojo, 3 metros	1	CtR 1s
32150	Muelle Comercial Ang. E	Poste verde con banda roja, 4 metros	1	GpD(2+1)V 11s
32170	Muelle Comercial Ang. W	Poste verde, 4 metros	1	GpD(4)V 11s
IB6203.3	Club Náutico-A estribor de la bocana		1	CtV 1s
32180	Club Náutico-A estribor de la bocana	Poste verde, 3 metros	1	CtV 1s
32185	Club Náutico-A babor de la bocana	Poste rojo, 3 metros	1	CtR 1s
32190	Contramuelle Ang. W	Poste metálico rojo, 4 m	1	GpD(4)R 11s
32210	Contramuelle Ang. E	Poste metálico rojo, 4 m	1	GpD(3)R 9s
ISLA DE IBIZA				
32310	Islote Es Vedrá	Torre de piedra, 3 metros	11	DB 5s
32360	Islote Bleda Plana	T. cilíndrica blanca, 8 m	10	GpD(3)B 15s
32410	Isla Conillera	Torre y casa blancas, 18 m	18	GpD(4)B 20s
32460	Punta d'en Xinxó	Columna verde sobre caseta blanca con triángulo verde, 8 m	5	GpD(2)V 7s
32520	Islote des Penjats Extr. S	Torre a bandas blancas y negras sobre casa blanca, 17 metros	10	GpOc(1+2)B 14s
32540	Bajo des Penjats	Boya cardinal S	3	GpRp(6)B+DL 10s
32560	Bajo den Pou	Torre cardinal N con marca de tope, 9 metros	3	CtB 1s
32580	Islote de'n Pou	Torre blanca con bandas negras, 25 m	10	GpD(3+1)B 20s
32600	Islote Espardell. Punta de Tramuntana	Torre troncocónica de sillería, 16 metros	7	GpD(3)B 7,5s
32610	Islote Casteví	Baliza cardinal W con marca de tope, 7 metros	5	GpCt(9)B 10s
ISLA DE FORMENTERA				
32650	Es Pujols-Luz de sectores	T. cuadrangular blanca con bandas negras, 3 m	1	OcVBR, 4s
32700	La Mola	Torre sobre casas blancas, 22 metros	23	DB 5s
32750	Cap Barbaria	T. cilíndrica blanca, 19 m	20	GpD(2)B 15s
32800	Cala Savina	Torre troncocónica blanca, 11 metros	7	GpD(4)B 16s

Nº	Nombre y situación	Descripción	Alcance en millas	Apariencia luminosa
Port de La Savina				
32841	Boya nº 1	Boya verde con m. de tope	3	DV 6s
32842	Boya nº 2	Boya roja con m. de tope	3	DR 6s
32843	Boya nº 3	Boya roja con m. de tope	1	GpD(2)R 10s
32844	Boya nº 4	Boya roja con m. de tope	1	GpD(3)R 19s
32850	Dique de abrigo Extr.	Columna verde sobre torreta blanca con triángulo verde, 8 metros	3	GpD(2)V 6s
32855	Dársena Pesquera. Dique Extr.	Poste rojo, 3 metros	1	GpD(4)R 11s
ISLA DE MALLORCA				
32900	Cap Formentor	Torre y casa blancas, 22 m	24	GpD(4)B 20s
32950	Punta de l'Avançada	Torre octogonal de sillería sobre edificio, 18 m	15	GpOc(2)B 8s
33090	Cap Pinar	T. con caseta triangular blanca con banda negra, 12 m	5	GpD(3)B 13s
33100	Islote Alcanada	Torre y casa blancas, 15 m	11	DB 5s
Port d'Alcudia				
33120	Muelle Comercial Extr.	Torreta verde (con triángulo verde), 5 m	5	DV 3s
33122	Canal de acceso-1ª boya de babor	Boya roja, con marca de tope cilindro rojo	3	DR 3s
33124	Duque de Alba SE Muelle Poniente	Columna piramidal roja con banda central verde, 3 m	3	GpD(2+1)R 14,5s
33126	Pantalán descar. gases licuados (isleta W)	Poste amarillo, 2 metros	1	DA 5s
33128	M. de Poniente-Ang. NW	Poste verde, 2 metros	1	GpD(2)V 7s
33130	Canal de acceso-2ª boya de babor	Boya roja, marca de tope cilindro rojo	3	GpD(2)R 7s
33132	1ª boya zona de reviro del Muelle W	Boya amarilla con marca de tope	1	GpD(4)A 16s
33133	2ª boya zona de reviro del Muelle W	Boya amarilla con marca de tope		
33134	3ª boya zona de reviro del Muelle W	Boya amarilla con marca de tope	1	GpD(4)A 16s
33140	Boya canal Alcudiamar	Boya lateral estribor	1	GpD(3)V 9s
33140.1	Boya nº 1 C. Alcudiamar	Boya cilíndrica roja		
33140.2	Boya nº 2 c. Alcudiamar	Boya cónica verde		
33140.3	Boya nº 3 c. Alcudiamar	Boya cilíndrica roja		
33140.4	Boya nº 4 c. Alcudiamar	Boya cónica verde		
33150	Pto. Dptvo. Alcudiamar Dique SE Extr.	Torreta roja, 4 metros	3	GpD(3)R 9s
33155	Pto. Dptvo. Alcudiamar Martillo Extr. N	Poste rojo con banda central verde, 2 metros	1	GpD(2+1)R 12s
33160	Muelle Viejo Extr.	Torreta troncopiramidal verde, 3 metros	1	GpD(4)V 11s
33165	Pto. Dptvo. Alcudiamar Martillo Extr. S	Poste verde, 2 metros	1	CtV 1s
ISLA DE MALLORCA				
33350	Capdepera	Torre blanca ángulos oscuros y tejado rojizo, 18 m	20	GpD(2+3)B 20s
33550	Morro de sa Carabassa	Torreta a franjas blancas y negras, 6 metros	7	DB 5s
33610	Punta de ses Crestes	Torre a bandas blancas y negras sobre casa blanca con tejado rojo, 25 m	20	GpD(2)B 10s
33680	Punta d'es Fortí	Torreta a franjas blancas y negras, 6 metros	7	GpD(1+2)B 20s
33750	Punta de sa Torre	Torreta blanca sobre caseta a franjas blancas y negras, 9 metros	7	GpD(3+1)B 10s
33830	Torre den Beu	Torre octogonal a franjas blancas y negras, 6 m	10	DB 5s
33890	Punta Salinas	Torre y casa blancas, 17 m	11	GpD(2+1)B 20s
33930	Isla de Na Guardis	Torreta Cardinal W, 5 m	3	GpRp(9)B 10s
33940	Punta de Campos o Puntassa	Torre cilíndrica a bandas blancas y negras, 12 m	7	GpD(3)B 10,5s
34130	Punta Plana	Torre cilíndrica blanca bandas negras, 12 metros	7	GpD(1+3)B 12s
34180	Cap Blanc	Torre y casa blancas, 12 m	15	DL 10s
Port de Palma				
34335.4	Pto. Palma Dique Exento El Molinar Extr. E	Columna Cardinal E con marca de tope, 3 metros	3	GpRp(3)B 5s
34335.5	Pto. Palma Dique Exento El Molinar Extr. W	Columna Cardinal W con marca de tope, 3 metros	3	GpRp(9)B 10s
34340	Club Náutico El Molinar Dique de Poniente Extr.	Torreta piramidal roja, 4m	3	GpD(2)R 7s
34350	Club Náutico El Molinar Dique de Levante Extr.	Torreta piramidal verde, 4m	1	GPD(2)V 7s

Nº	Nombre y situación	Descripción	Alcance en millas	Apariencia luminosa
34400	Portitxol Espigón exteriorTroneras Extr.	T. roja sobre caseta blanca con rectángulo rojo, 6 m	3	GpD(3)R 9s
34410	Portitxol Espigón ext. Sa Roqueta Extr.	T. verde sobre caseta blanca con triángulo verde, 6 m	3	GpD(3)V 9s
34420	Portitxol Espigón Antíguo Troneras Extr.	T. roja sobre caseta blanca con rectángulo rojo, 4 m	1	GpD(4)R 12s
34430	Portitxol Espigón Int. sa Roqueta Extr.	Poste verde, 2 metros	1	GpD(4)V 12s
34435	Portitxol Pantalán flotante estribor	Poste verde, 2 metros	1	CtV1s
34440	Portitxol Pantalán flotante babor	Poste rojo, 2 metros	1	CtR1s
34500	Portopí	Torre cuadrangular de piedra, 38 metros	18	GpD(2)B 15s
34520	Dique W Ang. 1ª y 2ª alineaciones	Torre cardinal S, 8 metros	5	GpRp(6)B+DL 10s
34530	Dique W Ang. 2ª y 3ª alineaciones	Torre cardinal E, 10 metros	5	GpRp(3)B 5s
34540	Dique W Extr.	T. roja sobre caseta blanca con rectángulo rojo, 13 m	7	DR 5s
34545	Dique W - Duque de alba en alineación W de la plataforma	Poste rojo, 2 metros	1	GpD(3)R 15s
34546	Dique W - Duque de alba en alineación N de la plataforma	Columna roja, 4 metros	1	GpD(2)R 15s
34560	Muelle de Poniente Extremo	Torreta roja con banda central verde, 3 metros	3	GpD(2+1)R 14,5s
34561	Puerto de Palma-Muelle de Poniente Ángulo S	Torreta verde, 1,5m	1	DV 3s
34630	Club de Mar-Espigón Ca'n Barbará Extr. S	Columna amarilla, 4 metros	1	DA 5s
34650	Club de Mar-Espigón Pedrera Extr. S	Boya roja con banda central verde	1	GpD(2+1)R 12s
34652	Pto Palma-Club de Mar Boya S	Boya roja con marca de tope	1	GpD2)R 7s
34654	Pto Palma-Club de Mar Boya N	Boya roja con marca de tope	1	CtR 1s
34660	Club de Mar-Espigón Pedrera Extr. N	Boya roja con marca de tope	1	GpD(4)R 11s
34680	Pantalán del Mediterráneo Extr.S	Poste rojo con banda central verde, 2 metros	1	GpD(2+1)R 14,5s
34690	Pantalán del Mediterráneo Extr. N	Columna roja, 4 metros	1	DR 5s
34700	Marina Port de Mallorca Dique Extr.	Columna roja, 3 metros	1	GpD(2)R 7s
34702	Boya nº 1 señalando el veril -10m	BoyA de castillete amarilla con aspa amarilla	1	GpD(4)A 20s
34703	Boya nº 2 señalando el veril -10m	BoyA de castillete amarilla con aspa amarilla	1	GpD(4)A 20s
34705	Dique E Ángulo del tacón Ro-Ro	Torre verde, 5 metros	5	DV 3s
34710	Dique E Extr. Ang SW	Poste verde, 3 metros	1	GpD(2)V 7s
34720	Dique E Ang. NW Extr.	Columna verde, 2 metros	1	GpD(2)V 7s
34740	Espigón Rama Corta N Ang. SW	Columna verde, 5 metros	1	GpD(3)V 9s
34750	Espigón Rama Corta N Ang. NE	Columna verde, 5 metros	1	GpD(3)V 9s
34770	Espigón Ext. Ang. SW	Mástil verde, 5 metros	1	GpD(4)V 11s
34780	Espigón Ext. Ang. NE	Columna verde, 5 metros	1	GpD(4)V 11s
34800	Espigón Consig. Ang. SW	Columna verde, 5 metros	1	DV 3s
34810	Espigón Consig. Ang. NE	Columna verde, 5 metros	1	DV 3s
34860	Muelle de Astilleros	Boya roja, 4 metros	1	GpD(3)R 9s
34880	Muelle Pescadores Extr.	Columna roja, 4 metros	1	GpD(4)R 20s
34990	C Náut.-Espigón nº 3 Extr.	Columna metálica roja, 3 m	1	GpD(2)R 14s
34992	Club Náutico-Muelle de San Pedro	Columna roja con banda central verde, 3 metros	1	GpD(2+1)R 12s
34995	Club Náutico Muelle de Amarres Ang. NW	Columna verde, 2 metros	1	GpD(3)V 9s
35000	Club Náutico-Muelle de Espera	Columna metálica roja con banda verde, 5 m	1	GpD(2+1)R 12s
35007	Naviera Balear-Espigón de cierre Extr.	Poste rojo con banda central verde, 2 metros	1	GpD(2+1)R 10s
35008	Naviera Balear-Espigón de cierre Ang.	Poste rojo, 2 metros	1	DR 5s
35009	Naviera Balear-Pantalán nº 2 Extr.	Poste rojo, 2 metros	1	GpD(2)R 3s
35010	Dársena de San Magín Espigón Extr.	Poste rojo con banda central verde, 2 metros	1	GpD(2+1)R 14,5s

Nº	Nombre y situación	Descripción	Alcance en millas	Apariencia luminosa
ISLA DE MALLORCA				
35090	Punta Calafiguera	Torre troncocónica blanca espiral negra, 24 m	22	GpD(4)B 20s
35120	Islote El Toro	T. troncocónica blanca, 7 m	7	DB 5s
35145.10	Bajo de Las Secas Extremo E	Poste Cardinal Este con marca de tope	1	GpRp(3)B 5s
35145.11	Bajo de Las Secas Extremo W	Boya Cardinal W con marca de tope	1	GpRp(9)B 10s
35170	Cap de Sa Mola	Columna a bandas blancas y negras sobre caseta blanca, 10 metros	13	GpD(1+3)B 12s
35260	Cap Llebeig	T. de mamposteria edificio de piedra tejado rojo, 15 m	21	DB 7,5s
35310	Cap de Tramuntana	T. de mampostería edificio de piedra tejado rojo, 15 m	14	GpD(2)B 12s
35330	Illa Mitjana-En Freu de Dragonera	Torre Cardinal W con marca de tope, 5 metros	3	GpRp(9)B 10s
35360	Cap Gros	Torre y casa blancas tejado rojo, 22 metros	19	GpD(3)B 15s
35380	Punta de sa Creu	T. troncocónica a bandas blancas y negras, 13 m	10	DB 2,5s
35540	Isla Foradada	Torre a bandas blancas y negras sobre caseta blanca, 13 metros	10	GpD(2)B 12s
35590	Cap de Llebeig	T. prismática en damero blanco y negro, 7 m	7	GpD(4)B 14,5s
35640	Punta de sa Creueta	Torre octogonal roja con parte inferior blanca, 5 m	5	DR 4s
35740	Punta n'Ensiola	Torre a rombos blancos y rojos, 21 metros	20	GpD(3)B 15s
ISLA DE MENORCA				
35790	Cap de Cavalleria	Torre y casa blancas, 15 m	26	GpD(2)B 10s
35800	Cap de sa Pared	Torre cilíndrica a bandas blancas y negras sobre caseta blanca, 6 metros	7	DB 2s
35840	178,5º Anterior	Torre troncopiramidal blanca, 6 metros	3	CtR 1s
35841	178,5º Posterior	Torre troncopiramidal blanca, 9 metros	3	IsoR 4s
35900	Cap Favàritx	Torre blanca con banda helicoidal negra, 28 m	21	GpD(1+2)B 15s
35940	Punta de s'Esperó	Torre cilíndrica blanca bandas negras, 11 metros	7	GpD(4)B 12s
35950	Punta de San Carlos	Torre a bandas blancas y negras con base blanca, 10 m	13	GpOc(2)B 6s
PORT DE MAÓ				
35960	Casa Venecia-Luz de sectores	Edificio blanco, 8 metros	3	Iso VBR 4s
35970	Boya Laja de San Carlos	Boya roja con m. de tope	5	DR 6s
35990	Boya Laja de Fuera	Boya verde con m. de tope	3	DV 6s
36010	Boya Punta San Felipet	Col. verde con banda roja y m. de tope cono verde, 5m	3	GpD(2+1)V 8s
36030	Boya Laja del Moro	Columna roja con marca de tope cilindro rojo, 6m	3	GpD(2)R 7s
36050	Punta del Lazareto	T. verde y caseta blanca con triángulo verde, 6 m	3	GpD(2)V 7s
36060	1ª boya zona de prohibición de fondeo	Boya amarilla con pictograma		
36062	2ª boya zona de prohibición de fondeo	Boya amarilla con pictograma		
36070	Isla Cuarentena o Plana. Punta SW	Torreta cilíndrica verde, 6 m	3	GpD(3)V 9s
36072	3ª boya zona de prohibición de fondeo	Boya amarilla con pictograma		
36074	4ª boya zona de prohibición de fondeo	Boya amarilla con pictograma		
36090	Punta de Na Cafeies	Torre roja y caseta blanca con rectángulo rojo, 4 m	3	GpD(3)R 9s
36110	Punta de Villacarlos	Torre roja y caseta blanca con rectángulo rojo, 4 m	3	GpD(4)R 11s
36130	Isla del Rey o del Hospital. Costa S	Torre y caseta blancas con triángulo verde, 13 m	3	GpD(4)V 11s
36135	Isla del Rey Pantalán flotante S Extr	Soporte amarillo con m. de tope aspa amarilla	1	GpD(4)A 11s
36140	Isla del Rey Pantalán flotante N Extr	Soporte amarillo con m. de tope aspa amarilla	1	GpD(4)A 11s
36150	Isla del Rey o del Hospital. Costa N	Torre cilíndrica roja, 6 metros	3	OcR 4s

Nº	Nombre y situación	Descripción	Alcance en millas	Apariencia luminosa
36170	Punta de sa Bassa	T. verde sobre caseta blanca con triángulo verde, 3 m	3	OcV 4s
36172	Bajo de Sant Antoni	Espeque negro con franja central roja y m. de tope	1	GpD(2)B 5s
36172.1	Bajo de Sant Antoni boya NW	Boya amarilla con marca de tope		
36172.2	Bajo de Sant Antoni boya SW	Boya amarilla con marca de tope		
36172.3	Bajo de Sant Antoni boya SE	Boya amarilla con marca de tope		
36172.4	Bajo de Sant Antoni boya NE	Boya amarilla con marca de tope		
36175	Boya bateas	Boya amarilla con marca de tope	1	DA 5s
36180	Boya Cala Rata	Boya de castillete verde, con m. de tope cono verde	3	DV 5s
36190	Punta de Cala Figuera	Poste metálico rojo con m. de tope cilindro rojo, 5 m	1	DR 5s
36200	Marina Mô Llevant	Poste rojo, 3 metros	1	GpD(2)R 7s
36210	Isla Pinta. Costa S	Poste verde con marca de tope cono verde, 3 metros	1	GpD(2)V 7s
36230	Isla Pinta. Costa W	Poste verde con marca de tope cono verde, 3 metros	1	GpD(3)V 9s
36240	Duque de alba al E de Est. Naval	Cilindro amarillo con aspa amarilla en el cantil 0,5 m	1	DA 5s
36250	Base Naval Espigón Este	Cilindro amarillo con aspa amarilla en el cantil 0,5 m	1	DA 5s
36260	Base Naval Espigón Central	Cilindro amarillo con aspa amarilla en el cantil 0,5 m	1	DA 5s
36270	Base Naval Espigón Oeste	Poste amarillo con aspa amarilla en el cantil 0,5 m	1	DA 5s
36275	Muelle del Cos Nou Extr. E	Cilindro verde con trián-gulo verde en el cantil	1	GpD(4)V 11s
36276	Muelle del Cos Nou Ang.	Cilindro verde con trián-gulo verde en el cantil	1	DV 5s
36277	Muelle del Cos Nou Diente	Cilindro verde con trián-gulo verde en el cantil	1	GpD(2)V 7s
36280	La Colársega-Espigón nº 2	Poste rojo, 4 m	1	GpD(3)R 9s
36290	Isla Lazareto. Costa E	Torre cilíndrica roja , 6 m	1	GpD(2)R 7s
36300	1ª boya estribor canal al N Isla Lazareto	Boya cónica verde		
36300.1	1ª boya babor canal al N Isla Lazareto	Boya cilíndrica roja		
36300.2	2ª boya estribor canal al N Isla Lazareto	Boya cónica verde		
36300.3	2ª boya babor canal al N Isla Lazareto	Boya cilíndrica roja		
36300.4	3ª boya estribor canal al N Isla Lazareto	Boya cónica verde		
36300.5	3ª boya babor canal al N Isla Lazareto	Boya cilíndrica roja		
36300.6	4ª boya estribor canal al N Isla Lazareto	Boya cónica verde		
36300.7	4ª boya babor canal al N Isla Lazareto	Boya cilíndrica roja		
36300.8	5ª boya babor canal al N Isla Lazareto	Boya cilíndrica roja		
36310	Isla Lazareto. Canal de Sant Jordi Extr. E	Torreta cilíndrica roja, 6 metros	1	GpD(3)R 9s
36320	Isla Lazareto. Canal de Sant Jordi Extr. W	Torreta cilíndrica roja, 6 metros	1	GpD(4)R 11s
ISLA DE MENORCA				
36370	Isla del Aire	T. a bandas blancas y negras con casa blanca, 38 m	18	DB 5s
36372	Bajo den Caragol	T. Card. S con m. de tope, 10 m	3	GpCt(6)B+DL 10s
36420	Cap D'Artrutx	T. a bandas blancas y negras con casa blanca, 34 m	18	GpD(3)B 10s
36470	Punta de sa Farola	Torre blanca franjas negras y casa blanca, 13 m	14	DB 6s
36680	Punta Nati	Torre de mampostería y casas, 19 metros	18	GpD(3+1)B 20s

2.4 Instalaciones para buques
Vessel facilities

2.4.1 Diques / *Docks*

2.4.1.1 **DIQUES SECOS /** DRY DOCKS

SITUACIÓN	**PROPIETARIO**	**ESLORA (M)**	**MANGA (M)**	**CALADO REFERIDO AL CERO DEL PUERTO**	**CAPACIDAD (TM)**
LOCATION	*OWNER*	*LENGTH*	*BREADTH*	*DEPTH REFERED TO THE ZERO OF PORT*	*CAPACITY*
NO EXISTEN / *NONE*					

2.4.1.2 **DIQUES FLOTANTES /** FLOATING DOCKS

PROPIETARIO	**ESLORA (M)**		**MANGA (M)**		**CALADO MÁXIMO**		**FUERZA ASCENSIONAL TM**	**AÑO DE CONSTRUCCIÓN**
OWNER	*LENGTH*		*BREADTH*		*MAXIMUM DEPTH*		*RISING STRENGTH TONS*	*YEAR BUILT*
	EXTERIOR M	INTERIOR M	EXTERIOR M	INTERIOR M	EXTERIOR M	INTERIOR M		
	OUTWARD M	*INWARD M*	*OUTWARD M*	*INWARD M*	*OUTWARD M*	*INWARD M*		
PUERTO DE PALMA					→			
NO EXISTEN								
PUERTO DE ALCÚDIA					→			
NO EXISTEN								
PUERTO DE MAÓ					→			
NO EXISTEN								
PUERTO DE EIVISSA					→			
NO EXISTEN								
PUERTO DE LA SAVINA					→			
NO EXISTEN								

2.4.2 Varaderos / *Sup ways*

SITUACION / ***LOCATION***	**PROPIETARIO** / ***OWNER***	**Nº DE RAMPAS IGUALES** / ***Nº OF EQUAL RAMPS***	**LONG. DE RAMPA (M)** / ***RAMPS LENGTH***	**ANCHURA (M)** / ***WIDTH***	**PENDIENTE %** / ***SLOPE***	**CALADO EN EL EXTR. (M)** / ***DEPTH AT THE END***	**MAX. TN. BUQUE ADMISIBLE** / ***MAX. TONS ADMISSIBLE***
PUERTO DE PALMA							
SURGIDERO PORTITXOL	CONCESION C.N.	1	20	9			0
SURGIDERO PORTITXOL	A.P.B.	1	6	3			0
SURGIDERO PORTITXOL	A.P.B.	1	29	9	8	0,7	0
SURGIDERO PORTITXOL	A.P.B.	1	22	7	8	0,7	0
SURGIDERO PORTITXOL	A.P.B.	1	15	2,8	8	0,2	0
MUELLE LONJA	A.P.B.	1	30	46	7	0,3	0
MUELLE LONJA	A.P.B.	1	30	3	7	1,8	10
MUELLE CA'N BARBARÀ	A.P.B.	1	18	8	2	0,5	0
PUERTO DE ALCÚDIA							
N/D							
PUERTO DE MAÓ							
SA COLÀRSEGA	A.P.B.	1	15.00	4.00	13	1.00	3
MUELLE DE LEVANTE	A.P.B.	1	10.00	58.00	8	0.60	6
MUELLE EL FONDUCO	A.P.B.	1	15.00	5.00	10	0.40	2
MOLL DE CALES FONTS	A.P.B.	1	18.00	4.50	10	0.00	3
MOLL DE CALA CORB	A.P.B.	1	15.00	8.00	13	1.00	6
MOLL D'EN PONS	A.P.B.	1	10.00	4.40	10	0.50	3
CALA SANT ANTONI	A.P.B.	1	15.00	4.00	13	1.00	3
CALA LLONGA	A.P.B.	1	30.00	4.00	13	1.00	3
EXPLANADA DE EMBARCACIONES	CONCESIONES	1	10.00	4.25	13	0.80	3
LITORAL	CONCESIONES	10	7.00	3.50	8	0.30	2
PUERTO DE EIVISSA							
MUELLE PESQUERO	A.P.B.	1	37,00	12,00	7	2,00	12
CLUB NAUTICO	CONCESION						
PUERTO DE LA SAVINA							
ADOSADO AL LTE. M. COMERCIAL	A.P.B.	1	60,00	15,00	7	2,70	150

(*) Anchura de la rampa sin carro

2.4.3 Astilleros / *Shipyards*

SITUACION / *LOCATION*	PROPIETARIO / *OWNER*	Nº DE GRADAS / *Nº OF SLIPS*	LONGITUD DE LAS GRADAS (M) / *LENGTH OF SLIPS*	ANCHURA DE LAS GRADAS (M) / *WIDTH OF SLIPS*
PUERTO DE PALMA ↓				
CONTRAMUELLE MOLLET	ASTILLEROS MALLORCA	4	87 - 87 -74 -78	12,5 - 12,5 - 9,0 -7,0
PUERTO DE ALCÚDIA →	NO EXISTEN			
PUERTO DE MAÓ →	NO EXISTEN			
PUERTO DE EIVISSA →	NO EXISTEN			
PUERTO DE LA SAVINA →	NO EXISTEN			

2.4.4 Servicios de suministros a buques / *Ship supply facilities*

CLASE DE SUMINISTRO / *TYPE OF SUPPLY*	SITUACION / *LOCATION*	Nº DE TOMAS / *Nº OF POINTS*	CAPACIDAD HORARIA DE CADA TOMA / *HOURLY CAPACITY OF EACH POINT*	CAPACIDAD HORARIA DEL MUELLE / *HOURLY CAPACITY OF THE QUAY*	SUMINISTRADOR / *SUPPLIER*
PUERTO DE PALMA					
GASÓLEO B	MUELLE PESCADORES	1	20 TN. (2)	20 TN.	C.L.H.
AGUA	PLATAFORMA ADOSADA DIQUE OESTE	8	100 TN. (1)	640 TN.	APB
AGUA	1ER TRAMO EXT. M. COMERCIALES	9	12 TN. (1)	24 TN.	APB
AGUA	MUELLE ADOSADO	7	12 TN. (1)	24 TN.	APB
AGUA	RAMA CORTA NORTE	8	12 TN. (1)	24 TN.	APB
AGUA	PROLONGACIÓN MUELLE NUEVO	5	12 TN. (1)	12 TN.	APB
AGUA	AMPLIACIÓN MUELLE DE PONIENTE	5	100 TN. (1)	300 TN.	APB
AGUA	MUELLE PONIENTE NORTE	3	100 TN. (1)	200 TN.	APB
AGUA	MUELLE PONIENTE SUR	5	100 TN. (1)	200 TN.	APB
AGUA	MUELLE DE LA 2ª ALIN. DE PONIENTE NORTE	8	60 TN		APB
AGUA	MUELLE DE LA 2ª ALIN. DE PONIENTE SUR	8	60 TN		APB
AGUA	MUELLE DE PARAIRES	3	100 TN. (1)	300 TN.	APB
AGUA	MUELLE PORTO-PÍ	3	15 TN. (1)	30 TN.	APB
AGUA	DIQUE DEL OESTE 1ª ALINEACIÓN	8	100 TN. (1)	640 TN.	APB
AGUA	DIQUE DEL OESTE 2ª ALINEACIÓN	9	100 TN. (1)	720 TN.	APB
AGUA	MUELLE DE RIBERA	4	100 TN. (1)	360 TN.	APB
HIELO	MUELLE INDUSTRIA PESQUERA	0	LAMINA 6 TN./DÍA	12 TN./DÍA	OP MALLORCA MAR
ENERGÍA ELÉCTRICA	PORTITXOL	95	5 KW - 220 V	30 KW.	APB
ENERGÍA ELÉCTRICA	MUELLE VIEJO	16	5 KW - 220 V	40 KW.	APB

CLASE DE SUMINISTRO / *TYPE OF SUPPLY*	**SITUACION** / *LOCATION*	**Nº DE TOMAS** / *Nº OF POINTS*	**CAPACIDAD HORARIA DE CADA TOMA** / *HOURLY CAPACITY OF EACH POINT*	**CAPACIDAD HORARIA DEL MUELLE** / *HOURLY CAPACITY OF THE QUAY*	**SUMINISTRADOR** / *SUPPLIER*
ENERGÍA ELÉCTRICA	ESPIGÓN CONSIGNA	2	5 KW - 220 V	10 KW.	VARADERO PALMA
ENERGÍA ELÉCTRICA	MUELLE NUEVO	55	5 KW - 220 V	80 KW.	APB
ENERGÍA ELÉCTRICA	MUELLE NUEVO	18	12 KW - 220 V	100 KW.	APB
ENERGÍA ELÉCTRICA	MUELLE NUEVO	3	18 KW - 220 V	36 KW.	APB
ENERGÍA ELÉCTRICA	MUELLE NUEVO	8	21 KW - 380 V	100 KW.	APB
ENERGÍA ELÉCTRICA	MUELLE ADOSADO	2	10 KW - 220 V	15 KW.	APB
ENERGÍA ELÉCTRICA	PANTALÁN MUELLE LONJA 1ª	2	5 KW - 220 V	10 KW.	APB
ENERGÍA ELÉCTRICA	PANTALÁN MUELLE LONJA 3ª	1	5 KW - 220 V	5 KW.	APB
ENERGÍA ELÉCTRICA	MUELLE PESCADORES	3	4 KW - 125/220 V	12 KW.	APB
ENERGÍA ELÉCTRICA	PASEO MARÍTIMO - JONQUET	16	5 KW - 220 V	40 KW.	APB
ENERGÍA ELÉCTRICA	DÁRSENA SAN MAGÍN	32	5 KW - 220 V	90 KW.	APB
ENERGÍA ELÉCTRICA	TERMINAL TRÁFICO LOCAL	20	10 KW - 220 V	100 KW.	APB
ENERGÍA ELÉCTRICA	PASEO MARÍTIMO	58	5 KW - 220 V	170 KW.	APB
ENERGÍA ELÉCTRICA	PANTALÁN CUARENTENA	14	5 KW - 220 V	70 KW.	APB
ENERGÍA ELÉCTRICA	CA'N BARBARÀ	27	5 KW - 220 V	70 KW.	APB
ENERGÍA ELÉCTRICA	AMPLIACIÓN MUELLE PONIENTE	4	5 KW - 220/380 V	20 KW.	APB
ENERGÍA ELÉCTRICA	DIQUE DEL OESTE	4	10 KW - 220 V	40 KW.	APB
PUERTO DE ALCÚDIA					
AGUA	MUELLE PESQUERO	10	12 TN.	24 TN.	APB
AGUA	MUELLE COMERCIAL	9	12 TN.	24 TN.	APB
ENERGÍA ELÉCTRICA	MUELLE PESQUERO	10	5 KW - 220 V	40 KW.	APB
ENERGÍA ELÉCTRICA	MUELLE COMERCIAL	2	5 KW - 220 V	40 KW.	APB
GASÓLEO B	MUELLE PESQUERO	1	40 TN.		REPSOL, S.A.
PUERTO DE MAÓ					
GASÓLEO A	PTA. DEL RELLOTGE	2	5/2.5 TN/HORA	7.5 TN.	CLUB MARÍTIMO DE MAÓ
GASOLINA 97	PTA. DEL RELLOTGE	2	4/2 TN/HORA	6 TN.	CLUB MARÍTIMO DE MAÓ
AGUA	MUELLE COS NOU	10	4 TN./HORA	15 TN.	APB
AGUA	M. PESQUERO	6	2 TN/HORA	8 TN.	APB
AGUA	M. COMERCIAL	13	5 TN/HORA	20 TN.	APB
AGUA	M. COMERCIAL	7	2 TN/HORA	14 TN.	APB
ENERGÍA ELÉCTRICA	MUELLE COS NOU	15	5 KW./HORA 380 V.	60 KW.	APB
ENERGÍA ELÉCTRICA	MUELLE PESQUERO	6	5 KW/HORA 220 V.	20 KW.	APB
ENERGÍA ELÉCTRICA	M. COMERCIAL	7	6 KW/HORA 220 V.	40 KW.	APB

CLASE DE SUMINISTRO / *TYPE OF SUPPLY*	SITUACION / *LOCATION*	Nº DE TOMAS / *Nº OF POINTS*	CAPACIDAD HORARIA DE CADA TOMA / *HOURLY CAPACITY OF EACH POINT*	CAPACIDAD HORARIA DEL MUELLE / *HOURLY CAPACITY OF THE QUAY*	SUMINISTRADOR / *SUPPLIER*
PUERTO DE EIVISSA					
GASÓLEO A/B	DIQUE DEL BOTAFOC	1	20 TN./HORA	20 TN.	C.L.H.
GASÓLEO C/JET	DIQUE DEL BOTAFOC	1	20 TN./HORA	20 TN.	C.L.H.
GASOLINAS	DIQUE DEL BOTAFOC	1	20 TN./HORA	20 TN.	C.L.H.
GASÓLEO A	DÁRSENA MARINA IBIZA	2	7,8 TN./HORA	15,6 TN.	SEMAR
GASÓLEO A	DÁRSENA MARINA IBIZA	2	2,4 TN./HORA	4,8 TN.	SEMAR
GASOLINAS	DÁRSENA MARINA IBIZA	2	2,4 TN./HORA	4,8 TN.	SEMAR
GASÓLEO A	DÁRSENA MARINA IBIZA	2	18 TN./HORA	36 TN.	SEMAR
GASÓLEO B	MUELLE RO-RO PTE.	1	18 TN./HORA	18 TN.	REPSOL
GASÓLEO B	MUELLE RO-RO PTE.	1	27 TN./HORA	27 TN.	REPSOL
AGUA	MUELLE LEVANTE	3	8 TN./HORA	24 TN.	APB
AGUA	CONTRAMUELLE	3	8 TN./HORA	24 TN.	APB
AGUA	MUELLE PONIENTE	EN OBRAS			APB
AGUA	DIQUE DEL BOTAFOC	4	20 TN./HORA	80 TN.	APB
AGUA	MUELLE RIBERA P.	5	8 KW - 220 V	40 KW.	APB
ENERGÍA ELÉCTRICA	MUELLE RO-RO, C MUELLE Y M. PTE.	4	20 KW - 220 V	40 KW.	APB
ENERGÍA ELÉCTRICA	C. MUELLE Y M. PTE.	6	20 KW - 220 V	40 KW.	APB
ENERGÍA ELÉCTRICA	MUELLE PESQUERO	4	5 KW - 220 V	20 KW.	COFRADIA PESCADORES
ENERGÍA ELÉCTRICA	DIQUE DEL BOTAFOC	1	20 KW - 220 V	40 KW.	APB
ENERGÍA ELÉCTRICA	MUELLE RIBERA P.	10	21 KW - 220 V	41 KW.	APB
PUERTO DE LA SAVINA					
GASÓLEO A	MUELLE COMERCIAL	1	3 TN/H	3 TN	PETROFOR S.L.
GASÓLEO B	MUELLE COMERCIAL	1	3 TN/H	3 TN	PETROFOR S.L.
GASOLINAS	MUELLE COMERCIAL	1	3 TN/H	3 TN	PETROFOR S.L.
GASÓLEO A	DÁRSENA MARINA DE FORMENTERA	2	3 TN/H	6 TN	MARINA DE FORMENTERA S.A.
GASÓLEO A	DÁRSENA MARINA DE FORMENTERA	2	6,3 TN/H	12,6 TN.	MARINA DE FORMENTERA S.A.

2.5 Medios mecánicos de tierra
Dockside cargo handling equipment

2.5.1 Grúas / *Cranes*

2.5.1.1 GRÚAS DE MUELLE / DOCKSIDE CRANES

SITUACION / *LOCATION*	PROPIETARIO / *OWNER*	Nº	TIPO / *TYPE*	MARCA / *ENTERPRISE*	ENERGIA QUE EMPLEA / *POWER REQUIREMENTS*	CARACTERÍSTICAS / *CHARACTERISTCS*		RENDIMIENTO EN CONDICIONES NORMALES (TNS/HORA) / *NORMAL HANDLING CAPACITY (TONS/HR)*	AÑO DE CONSTRUCC. / *YEAR BUILT*
						FUERZA (TM) / *S.W.L. (TONS)*	ALTURA SOBRE BMVE (M) / *HEIGTH ABOVE LOW WATER LINE (M)*		
PUERTO DE PALMA →	NO EXISTEN								
PUERTO DE ALCÚDIA ↓									
MUELLE ADOSADO	TRANSPORTES MARÍTIMOS ALCUDIA, S.A.	1	PÓRTICO DE RADIO VARIABLE	IMENASA	380 V.	15,00	21,00	150	1987
MUELLE ADOSADO	TRANSPORTES MARÍTIMOS ALCUDIA, S.A.	1	PÓRTICO DE RADIO VARIABLE	IMENASA	380 V.	28,50	21,00	150	1991
MUELLE ADOSADO	TRANSPORTES MARÍTIMOS ALCUDIA, S.A.	1	PÓRTICO DE RADIO VARIABLE	IMENASA	380 V.	30,00	21,00	150	1998
PUERTO DE MAÓ →	NO EXISTEN								
PUERTO DE EIVISSA →	NO EXISTEN								
LA SAVINA →	NO EXISTEN								

2.5.1.2 GRÚAS AUTOMÓVILES / MOVILE CRANES

SITUACION / *LOCATION*	PROPIETARIO / *OWNER*	Nº	TIPO / *TYPE*	MARCA / *ENTERPRISE*	ENERGIA QUE EMPLEA / *POWER REQUIREMENTS*	CARACTERÍSTICAS / *CHARACTERISTCS*		RENDIMIENTO EN CONDICIONES NORMALES (TNS/HORA) / *NORMAL HANDLING CAPACITY (TONS/HR)*	AÑO DE CONSTRUCC. / *YEAR BUILT*
						FUERZA (TM) / *S.W.L. (TONS)*	ALTURA SOBRE BMVE (M) / *HEIGTH ABOVE LOW WATER LINE (M)*		
PUERTO DE PALMA →	NO EXISTEN								
PUERTO DE ALCÚDIA →	NO EXISTEN								
PUERTO DE MAÓ →	NO EXISTEN								
PUERTO DE EIVISSA →	NO EXISTEN								
LA SAVINA →	NO EXISTEN								

2.5.1.3 NUMERO DE GRUAS. RESUMEN / NUMBER OF CRANES. SUMMARY

TIPO / *TYPE*	DEL SERVICIO / *PUBLIC*	DE PARTICULARES / *PRIVATE*	TOTAL
PUERTO DE PALMA →	NO EXISTEN		
PUERTO DE ALCÚDIA ↓			
PORTICO DE RADIO VARIABLE		3	3
TOTAL DE PORTICO / *TOTAL PORTAL CRANES*		3	3
TOTAL		3	3
PUERTO DE MAÓ →	NO EXISTEN		
PUERTO DE EIVISSA →	NO EXISTEN		
PUERTO DE LA SAVINA →	NO EXISTEN		

2.5.2 Instalaciones especiales de carga y descarga / *Special loading and unloading facilities*

SITUACION / *LOCATION*	PROPIETARIO / *OWNER*	AÑO DE CONSTRUCCIÓN / *YEAR OF CONSTRUCTION*	CARACTERISTICAS / *CHARACTERISTICS*
PUERTO DE PALMA ↓			
DIQUE DEL OESTE - 2ª ALINEACIÓN	CEMEX ESPAÑA, S.A.	1968	3 Silos de cemento de 3.800 Tn. de capacidad, 1 toma de descarga de 200 Tn./hora
DIQUE DEL OESTE - 2ª ALINEACIÓN	GESA	1968	Nafta, 1 toma de descarga de 170 Tn./hora
DIQUE DEL OESTE - 3ª ALINEACIÓN	C.L.H.	1968	Descarga Fuel 300m³/hora; Gasóleo y JetA1: 500 m³/hora
PUERTO DE ALCÚDIA ↓			
CAMÍ DELS MOLLS	REPSOL S.A.		Pantalán de 75 m. para descarga de Butano
MUELLE RIBERA	PRODUCTOS ASFÁLTICOS, S.A.	1966	Betunes asfálticos, descarga por tubería, 3 silos en Muelle Ribera de 1.990 m³
MUELLE COMERCIAL	CEMEX ESPAÑA, S.A.	1972	Cemento, descarga por tubería 200 Tn./hora
PUERTO DE MAÓ ↓			
MUELLE COS NOU	CEMEX ESPAÑA	1980	2 Silos cemento de 1.500 Tn. de capacidad c/u.
MUELLE COS NOU	CEMEX ESPAÑA	1980	2 Silos cemento de 1.500 Tn. de capacidad, 1 silo de 1.900 Tn.
MUELLE COS NOU	GAS Y ELECTRICIDAD GENERACIÓN	1985	Fuel-oil y gasoil, 1 toma descarga 180 m³/hora
PUERTO DE EIVISSA ↓			
DIQUE DEL BOTAFOC	C.L.H.	2005	Gasóleo descarga 375 m³/hora
DIQUE DEL BOTAFOC	GAS Y ELECTRICIDAD GENERACIÓN	2005	
PUERTO DE LA SAVINA →	NO EXISTEN		

2.5.4 Material auxiliar de carga, descarga y transporte / *Auxiliar cargo handling and transport equipment*

CLA. DE MATERIAL / *TYPE OF EQUIPMENT*	PROPIETARIO / *OWNER*	Nº ACTUAL	Nº	ENERGIA QUE EMPLEA / *POWER USED*	CARACTERÍSTICAS / *CHARACTERISTICS*
PUERTO DE PALMA					
CARRETILLA ELEVADORA	TRASMEDITERRÁNEA	2	3	GASÓLEO	ENTRE 2,5 Y 28
CARRETILLA ELEVADORA	HEREDEROS DE PEDRO J. PUJOL	0	2	GASÓLEO	ENTRE 2,5 Y 5
CA. ELEVADORA	SERV. TÉC. PORTUARIOS	10	9	GASÓLEO	ENTRE 0,4 Y 2 TN
CA. ELEVADORA	TECHNO CRAFT	1	1	GASÓLEO	
CARRETILLA ELEVADORA	ASTILLEROS DE MALLORCA,S.A.	2	1	GASÓLEO	1,8 TN
CA. ELEVADORA	AUDAX MARINA	2	2	GASÓLEO	
CA. ELEVADORA	CEMEX ESPAÑA	1	1	GASÓLEO	
CA. ELEVADORA	SILOS Y ALMACENAJES	1	1	GASÓLEO	
CA. ELEVADORA	CLUB NAUTICO PORTIXOL	1	1	GASÓLEO	2,5 TN
CA. ELEVADORA	MEDITERRÁNEA 2000	2	2	GASÓLEO	2,5 TN
CA. ELEVADORA	OPMALLORCAMAR	2	1	GASÓLEO	2,5 TN
CA. ELEVADORA	BALEARIC HANDLING	4	2	GASÓLEO	2,5 TN
CA. ELEVADORA	REAL CLUB NÁUTICO	1	1	GASÓLEO	2,5 TN
CARRETILLA ELEVADORA	SERVICIOS NÁUTICOS INTEGRADOS PALMA	1	1	GASÓLEO	2,5 TN
CA. ELEVADORA	MUNDI TUBO	1	1	GASÓLEO	2,5 TN
CA. ELEVADORA	UNDERCOVER SOLUTIONS	1	1	GASÓLEO	2,5 TN
CUCHARAS	APB		7		3,5 Y 12 TN
TOLVAS	HEREDEROS DE PEDRO J. PUJOL		2		25 M3
CABEZAS TRACTORAS	TRASMEDITERRÁNEA	16	36	GASÓLEO	ENTRE 3 Y 38 TN
GRÚAS DE ARMAMENTO	ASTILLEROS DE MALLORCA,S.A.	5	5	ELÉCTRICA	ENTRE 10 Y 25 TN
GRÚAS VARADA EMBARCACIONES	CLUB DE MAR	2	2	ELÉCTRICA	3 Y 10 TN
GRÚAS VAR. EMBCS.	AUDAX MARINA	1	1	ELÉCTRICA	
GRÚAS VAR. EMBCS.	PTO. PORTIXOL	1	1	ELÉCTRICA	
GRÚAS VARADA EMBARCACIONES	CLUB MARÍTIMO MOLINAR DE LEVANTE	0	1	ELÉCTRICA	
GRÚAS VAR. EMBCS.	CLUB NAUTICO PORTIXOL	1	1	ELÉCTRICA	
PUENTE GRÚA	ASTILLEROS DE MALLORCA,S.A.	7	6	ELÉCTRICA	3,2 Y 5 TN
TRAVEL-LIFT	SERVICIOS TÉCNICOS PORTUARIOS	5	5	GASÓLEO	30,100, 150, 200 Y 700 TN
TRAVEL-LIFT	AUDAX MARINA	1	1	GASÓLEO	60 TN
TRACTOR ARRASTRE	ASTILLEROS DE MALLORCA,S.A.	2	2	ELÉCTRICA	
PLATAFORMA ELEVADORA	SERVICIOS TÉCNICOS PORTUARIOS	1	2	ELÉCTRICA	
PLATAFORMA ELEVADORA	ASTILLEROS DE MALLORCA,S.A.	1	1	ELÉCTRICA	
PLAT. ELEVADORA	ABSOLUTE BOAT CARE	1	1	ELÉCTRICA	
PLATAFORMA ELEVADORA	SERVICIOS NÁUTICOS INTEGRADOS PALMA	1	1	ELÉCTRICA	
BARREDORA	SERV. TÉC. PORTUARIOS	2	1	GASÓLEO	
PALAS CARGADORAS	HARINAS DE MALLORCA S.A.	3	3	GASÓLEO	
VEHÍCULO ELÉCTRICO	SERVICIOS TÉCNICOS PORTUARIOS	2	1	ELÉCTRICA	
VEHÍCULO ELÉCTRICO	ASTILLEROS DE MALLORCA,S.A.	5	4	ELÉCTRICA	
VEHÍCULO EMERGENCIAS	SERVICIOS TÉCNICOS PORTUARIOS	1	1	GASÓLEO	
PUERTO DE ALCÚDIA					
TRAVEL-LIFT	ALCUDIA MAR	0	1	GASÓLEO	80 Y 150 TN.
GRÚAS VAR. EMBCS.	ALCUDIA MAR	1	1		8 TN.
MÁQUINA LIMPIADORA	ALCUDIA MAR	1	2		
CARRETILLA ELEVADORA	TRANS. MARÍTIMOS ALCUDIA, S.A.	2	2	GASÓLEO	ENTRE 3 Y 37 TN.
CARRETILLA ELEVADORA	CONSTRUCCIONES NAV. BENNASAR	0	1	GASÓLEO	2,5 TN
CABEZAS TRACTORAS	TRANS. MARÍTIMOS ALCUDIA, S.A.	1	1	GASÓLEO	30 TN.

CLA. DE MATERIAL / *TYPE OF EQUIPMENT*	PROPIETARIO / *OWNER*	Nº ACTUAL	Nº	ENERGIA QUE EMPLEA / *POWER USED*	CARACTERÍSTICAS / *CHARACTERISTICS*
CUCHARAS	TRANS. MARÍTIMOS ALCUDIA, S.A.	NS	6		5 Y 22 M3.
TOLVA	TRANS. MARÍTIMOS ALCUDIA, S.A.	NS	1		25 M3.
RETROEXCAVA-DORAS	TRANS.MARÍTIMOS ALCUDIA, S.A.	3	2	GASÓLEO	
PUERTO DE MAÓ					
CA. ELEVADORA	TRASMEDITERRÁNEA	1	0		
CABEZAS TRACT.	TRASMEDITERRÁNEA	2	0		
CA. ELEVADORA	F.J. CARDONA TREMOL, S.L.	1	1	GASÓLEO	4 TN.
CA. ELEVADORA	AGENCIA MELIÁ VIVES, S.L.	0	2	GASÓLEO	14 Y 30 TN.
CA. ELEVADORA	C.L.H., S.A.	1	1	GASÓLEO	2,5 TN.
CA. ELEVADORA	PORT LLANÇA C.B.	1	1	GASÓLEO	2,5 TN.
CA. ELEVADORA	CEMEX	1	1	GASÓLEO	2,5 TN.
CA. ELEVADORA	PEDRO'S BOAT CENTER	2	2	GASÓLEO	2,5 TN.
CA. ELEVADORA	GASPAR MELSIÓN	1	1	GASÓLEO	1,5 TN
CABEZAS TRACT.	F.J. CARDONA TREMOL, S.L.	1	2	GASÓLEO	35 TN.
CABEZAS TRACT.	AGENCIA MELIÁ VIVES, S.L.	0	1	GASÓLEO	
TRAVEL-LIFT	PEDRO'S BOAT CENTER	1	1	GASÓLEO	50 TN
TRAVEL-LIFT	NAUTIC CENTER	1	1	GASÓLEO	25 TN
TRACTOR	PEDRO'S BOAT CENTER	2	2	GASÓLEO	
GRÚAS VAR. EMBCS.	CLUB MARÍTIMO MAÓ	1	1	ELÉCTRICA	3 TN
GRÚAS VARADA EMBARCACIONES	CLUB NÁUTICO VILLACARLOS	0	1	ELÉCTRICA	
GRÚAS VAR. EMBCS.	NAUTIC CENTER	1	1	ELÉCTRICA	
GRÚA AUTO. VARADA EMBARC.	PEDRO'S BOAT CENTER	1	1	GASÓLEO	
PUERTO DE EIVISSA					
CA. ELEVADORA	MARINA DEL BOTAFOC	1	1	GASÓLEO	3 TN.
CA. ELEVADORA	TRASMEDITERRÁNEA	0	2	GASÓLEO	3 TN.
CA. ELEVADORA	TRASCOMA	0	1		
CA. ELEVADORA	TANIT IBIZA PORT	1	1	GASÓLEO	2,5 TN.
CARRETILLA ELEVADORA	SERV. MARITIMS PORT EIVISSA	0	2	GASÓLEO	2,5 TN.
CABEZAS TRACT.	TRASMEDITERRÁNEA	0	3	GASÓLEO	

CLA. DE MATERIAL / *TYPE OF EQUIPMENT*	PROPIETARIO / *OWNER*	Nº ACTUAL	Nº	ENERGIA QUE EMPLEA / *POWER USED*	CARACTERÍSTICAS / *CHARACTERISTICS*
CABEZAS TRACT.	CEMEX	1	1	GASÓLEO	VOLVO
GRÚAS VAR. EMBCS.	TANIT IBIZA PORT	1	1	ELÉCTRICA	12 TN
GRÚAS VAR. EMBCS.	CLUB NÁUTICO DE IBIZA	1	1	ELÉCTRICA	12 TN
TRAVEL LIFT	TANIT IBIZA PORT	1	1	GASÓLEO	160 TN
TRAVEL LIFT	PTO. DEP. IBIZA NUEVA	0	1	GASÓLEO	30 TN.
TRAVEL LIFT	MARINA DEL BOTAFOC	1	1	GASÓLEO	30 TN.
TRAILER PORTA BARCOS	TANIT IBIZA PORT	1	1	GASÓLEO	30 TN.
DIS. DESCARGA CEMENTO	CERMEX	1	1		
PUERTO DE LA SAVINA					
TRAVEL LIFT	FORMENTERA MAR	0	1	GASÓLEO	32 TN.



2.5.5 Otro material auxiliar / *Other auxiliary equipment*

CLASE DE MATERIAL / *TYPE OF EQUIPMENT*	PROPIETARIO / *OWNER*	Nº	ENERGIA QUE EMPLEA / *POWER USED*	CARACTERISTICAS / *CHARACTERISTICS*
PUERTO DE PALMA				
GR. ELECTRÓGENO	APB	1	GASÓLEO	ELECTRA MOLINS 68 KVA.
GR. ELECTRÓGENO	APB	2	GASÓLEO	PERKINS 72,5 KVA.
PASARELA AUTOMÓVIL	APB	5	ELÉCTRICA	2 MOTORES 2 CV
GR. ELECTRÓGENO	APB	1	GASÓLEO	MOLINS-DITER 14 KVA
GR. ELECTRÓGENO	APB	1	GASÓLEO	HONDA 4,5 KW
BÁSCULA	APB	4		50 TN.
CAMIÓN PLATAFORMA	APB	2	GASÓLEO	VOLVO FL 612 12 TN. VOLVO FM 762 26 TN.
FURGÓN SCANNER MERCEDES 313 CDI	APB	4	GASÓLEO	95 C.V.
SCANNERS	APB	18	ELÉCTRICA	
DETEC. DE METALES	APB	18	ELÉCTRICA	
PUERTO DE ALCÚDIA				
CUCHARAS	TR. MARÍTIMOS ALCUDIA, S.A.	2	ELECTROHIDRÁULICA	VOLUMEN DE CARGA 18 M3.
	TR. MARÍTIMOS ALCUDIA, S.A.	1	ELECTROHIDRÁULICA	VOLUMEN DE CARGA 6 M3.
	TR. MARÍTIMOS ALCUDIA, S.A.	1	ELECTROHIDRÁULICA	VOLUMEN DE CARGA 23 M3.
PULPOS	TR. MARÍTIMOS ALCUDIA, S.A.	1	ELECTROHIDRÁULICA	VOLUMEN DE CARGA 8 M3.
	TR. MARÍTIMOS ALCUDIA, S.A.	1	ELECTROHIDRÁULICA	VOLUMEN DE CARGA 4,5 M3.
SCANERS	APB	2	ELÉCTRICA	
DETEC. DE METALES	APB	2	ELÉCTRICA	

CLASE DE MATERIAL / *TYPE OF EQUIPMENT*	PROPIETARIO / *OWNER*	Nº	ENERGIA QUE EMPLEA / *POWER USED*	CARACTERISTICAS / *CHARACTERISTICS*
PUERTO DE MAÓ				
PASARELA MÓVIL	APB	1	ELÉCTRICA	2 MOTORES DE 2 CV
BÁSCULA	APB	1	ELÉCTRICA	40 TN.
BÁSCULA	CEMENLAND	1		40 TN.
GR. ELECTRÓGENO	APB	1	GASOLINA	5 KW-220 V
GR. ELECTRÓGENO	APB	1	GASOLINA	3 KW-220 V
FURGÓN SCANNER MERCEDES 313 CDI	APB	1	GASÓLEO	95 C.V.
SCANERS	APB	3	ELÉCTRICA	
DETEC. DE METALES	APB	3	ELÉCTRICA	
PUERTO DE EIVISSA				
BÁSCULA	CEMEX ESPAÑA S.A. (EN A.O.T.)	1		50 TN.
BOMBA CONTRAINCENDIOS	APB	1	GASÓLEO	10 H.P.
GR. ELECTRÓGENO	APB	1	GASOLINA	3 KW - 220 V
EQ. CONTRAINCENDIOS BOTAFOCH1	APB	1	GASÓLEO	55 KW
EQ. CONTRAINCENDIOS BOTAFOCH2	APB	1	ELÉCTRICA	45 KW
EQ. CONTRAINCENDIOS BOTAFOCH3	APB	1	ELÉCTRICA	2,1 KW
FURGÓN SCANNER MERCEDES 313 CDI	APB	2	GASÓLEO	95 C.V.
SCANNER	APB	1	ELÉCTRICA	
DETEC. DE METALES	APB	1	ELÉCTRICA	
PUERTO DE LA SAVINA				
MOTOBOMBA REMOLCABLE	APB	1	GASÓLEO	6 H.P.
FURGÓN SCANNER MERCEDES 313 CDI	APB	1	GASÓLEO	95 C.V.

2.6 Material flotante
Floating material

2.6.2 Remolcadores / *Tugboats*

NOMBRE / *NAME*	PROPIETARIO / *OWNER*	ENERGIA QUE EMPLEA / *POWER USED*	POTENCIA (H.P.) / *FORCE (H.P.)*	ESLORA (M) / *LENGTH (M)*	MANGA (M) / *BEAM (M)*	PUNTAL (M) / *DEPTH (M)*	AÑO DE CONSTRC. / *YEAR BUILT*
PUERTO DE PALMA							
BLANCA "S"	REMOLCANOSA	GASÓLEO	1.998X2	23,99	10,00	4,75	2007
JORGE JUAN "S"	REMOLCANOSA	GASÓLEO	2.040X2	21,19	10,84	4,40	2016
PUERTO DE ALCÚDIA							
R CATALINA	REMOLCANOSA	GASÓLEO	1.740X2	28,69	10,00	5,00	1997
PUERTO DE MAÓ							
ROQUE "S"	REMOLCANOSA	GASÓLEO	1.998X2	23,99	10,00	4,75	2007
PUERTO DE EIVISSA							
"R" SOFIA	REMOLCANOSA	GASÓLEO	1.998X2	23,99	10,00	4,75	2008
PUERTO DE LA SAVINA	NO EXISTEN						

2.6.5 Otros medios flotantes auxiliares de servicio / *Other floating equipment*

		CARACTERISTICAS DE LA EMBARCACIÓN / *BOAT CHARACTERISTICS*				
NOMBRE / *NAME*	PROPIETARIO / *OWNER*	POTENCIA (H.P.) / *FORCE (H.P.)*	ESLORA (M.) / *LENGTH (M.)*	MANGA (M.) / *BEAM (M.)*	PUNTAL (M.) / *DRAUGHT (M.)*	AÑO DE CONSTRC.
FARO DE ANSIOLA	A.P.B.	2X124 CV	9,20 M	3,16 M	1,15 M.	1983
FARO DE TRAMONTANA	A.P.B.	2X102 CV	8,65 M	3,08 M	1,65 M.	1975
FARO DE CAVALLERIA	A.P.B.	240 CV	7,28 M	2,76 M		2000
FARO DE NATI	A.P.B.	50 CV	4,38 M	1,93 M		1999
FAR DE FORMENTOR	A.P.B.	10 KW	3,99 M	1,90 M		1999
PATRÓ MORELL	A.P.B.	59 CV	7,50 M	2,65 M		2005
FARO DE PORTOPÍ	A.P.B.	110,4 KW	6,46 M	2,64 M	1,60 M	2015
FARO DE TAGOMAGO	A.P.B.	110,4 KW	6,46 M	2,64 M	1,60 M	2015

2.7 Accesos terrestres y comunicaciones
Land access and communications

2.7.1 Accesos terrestres y comunicaciones interiores *Land access and internal communications*

PUERTO DE PALMA

La vía principal el puerto denominada Paseo Marítimo Ingeniero Gabriel Roca, tiene una longitud de 3.200 metros; conecta los Muelles Comerciales, Contramuelle Mollet, Terminal de Pasajeros de Tráfico Local, Muelles de Poniente, Muelle Ribera San Carlos y Dique del Oeste.

Los Muelles Comerciales disponen de un vial central de 1.100 metros de longitud que arranca de la autovía PM-19 de Palma al Aeropuerto y está constituido por dos calzadas de 8,5 metros de ancho cada una, separadas por una mediana ajardinada.

En el Contramuelle Mollet existe un vial de 380 m. de longitud y 7,5 m. de anchura. El Muelle de Pescadores tiene una vía de circulación de 280 m. de longitud, con un ancho de 12 metros.

Los Muelles Comerciales se comunican con el Contramuelle Mollet mediante un vial interior de 400 m de longitud, con un ancho de 7,5 m.

Las vías de entrada y salida del Muelle Peraires, que enlazan con el Paseo Marítimo, tienen una longitud total de 430 m con anchos variables de 7 a 14 metros. A dicho Muelle se accede mediante un paso elevado de 80 m de longitud y 11 de anchura.

Desde la intersección del Paseo Marítimo con la calle Joan Miró se accede, por un vial de 1.000 m de longitud y 19 m de anchura (dos calzadas de 2 carriles de 3,50 m cada una, separadas por un andén central de 5 m), al Dique del Oeste, donde existe una vía de circulación de 1.700 m de longitud y un ancho comprendido entre 7 y 9 metros, y al Muelle de Ribera de San Carlos, cuya vía principal tiene 215 m de longitud y 7 de ancho.

El pavimento en todas estas calzadas es de aglomerado asfáltico.

PUERTO DE ALCÚDIA

En el Puerto de Alcúdia existen dos zonas claramente diferenciadas; la Dársena Comercial y al Dársena para embarcaciones menores formada por el Muelle Pesquero y el Club Marítimo Alcudiamar.

El Muelle Comercial tiene acceso a partir de un parterre triangular de distribución, donde finaliza el vial Ingeniero Gabriel Roca y comienza el Camino de los Muelles que discurre junto a la escollera y va a parar a la zona de unión del Muelle de Ribera y el Muelle Adosado. Este vial, formado por 2 carriles, tiene una longitud de 550 metros y una anchura de 7 m.

Sin embargo, los Muelles Comerciales tienen su principal acceso a través de un vial que arranca a unos 110 metros de la rotonda de intersección de la PM-225 de "Port d'Alcúdia a Alcanada" con la "Variante de Alcudia. Tramo II". Este vial, formado por calzada de anchura variable y carriles de circulación de 3,5 metros de ancho, evita el paso directo del tráfico de carbón y mercantil del núcleo urbano.

En la Dársena para embarcaciones menores se diferencia, a raíz de la reciente peatonización del Paseo Marítimo, el acceso al muelle pesquero (a través de la C/. Teodoro Canet) del acceso al Club Marítimo Alcudiamar.

PUERTO DE MAÓ

Las comunicaciones interiores de las diversas zonificaciones del Puerto de Maó se caracterizan principalmente por el trazado del renovado antiguo vial que discurre desde el extremo de levante del Muelle del Cos Nou hasta el Muelle del Fonduco en el término municipal d'Es Castell.

Con una longitud total de 4.500 metros y una anchura que oscila entre 6 y 8 m con dos carriles de circulación en todo su recorrido, este vial, de trazado inmemorial, situado siempre longitudinal y paralelamente a la fachada sucesiva de edificios fronteros con la zona de servicio del puerto, ofrece la comunicación a las diversas y variadas zonas de actividades portuarias (pasajeros, comerciales, deportivas turísticas, pesqueras, etc...) a la vez que por sus condiciones y ausencia de alternativas en comunicaciones de la población, se utiliza como vía de ronda.

Sin embargo todo el tráfico comercial de los muelles del Cos Nou discurre por un nuevo vial que arranca en la rotonda de intersección de la carretera de Fornells y termina en la entrada a dichos muelles. Este vial formado por dos carriles, tiene una longitud de unos 500 m.

Desde la carretera de La Mola a la Estación Naval de Maó sin atravesar el Muelle del Cos Nou, se accede por un vial de 390 m, cuya ampliación –a expensas de la franja terrestre litoral– queda así unida directamente a la zona operativa del muelle, según las previsiones del Plan de Utilización de los Espacios Portuarios del Puerto de Maó aprobado por O.M. de 14 de marzo de 2006.

PUERTO DE EIVISSA

El Puerto de Eivissa puede considerarse dividido en tres zonas: sur y norte, que se comunican por el exterior del puerto, por la Avenida Santa Eulalia y zona al abrigo del dique del Botafoc.

Los viales interiores principales discurren a través del Muelle de la Consigna y Muelle Interior, con una longitud interior de 550 metros, con dos carriles de circulación cada uno. El vial interior que permite el acceso al dique del Botafoc tiene su origen en una rotonda en la que confluyen la Avenida Juan Carlos I con la Avenida Ocho de Agosto. Tiene una longitud de 1200 metros y una anchura de calzada de 7,80 metros con un carril de circulación para cada sentido.

PUERTO DE LA SAVINA (FORMENTERA)

El vial de la calzada de Poniente, que enlaza la carretera a San Francisco Javier con los Muelles Comerciales y la Estación Marítima, tiene una longitud de 300 metros y una anchura de 8 m.

El Vial interno al Muelle de Ribera, con una longitud de 560 metros y un ancho de 7 m, enlaza con el anterior con la nueva Dársena Pesquera.

OBRAS O ACTIVIDADES AUTORIZADAS A PARTICULARES
AUTHORISED PRIVATE SECTOR BUILDING WORKS AND OTHER ACTIVITIES

- CONCESIONES VIGENTES AL COMENZAR EL AÑO 2022
- CONCESIONES AUTORIZADAS EN EL AÑO 2022

Obras o actividades autorizadas a particulares

3.1 Concesiones vigentes al comenzar el año 2022
Concessions authorised before 2022

3.1.1 Concesiones vigentes al comenzar el año
Concessions authorised before 2022

Nº / *Nº*	DESCRIPCIÓN / *DESCRIPTION*	FECHA DE AUTORIZ.	TITULAR / *OPERATOR*	TASA ANUAL / *ANNUAL COST* TASA	MEJORA	TOTAL
CONCESIONES EN EL PUERTO DE PALMA						
2 COP	TUBERIA GAS EN MUELLE SAN PEDRO	29-APR-67	REDEXIS GAS, SA	9.879,53	0,00 €	9.879,53 €
13 COP	MODERNIZACION DE ASTILLEROS	19-JUN-67	ASTILLEROS DE MALLORCA S A	230.323,42	0,00 €	230.323,42 €
15-COP	GESTION DE AMARRES CHARTER	15-01-1698	NAVIERA BALEAR SL	281.943,67	0,00 €	281.943,67 €
16 COP	LINEA ELECTRICA PARA SURTIDOR DE GASOLEO	18-FEB-59	REPSOL CIAL PROD PETROL S A	2.020,73	0,00 €	2.020,73 €
41-COP	HOTEL PORTITXOL	25-FEB-98	LANGOSTA HOTEL Y RESTAURANTE SL	26.718,64	0,00 €	26.718,64 €
49 COP	ACOND. ZONA CARENADO DE YATES	05-NOV-74	ASTILLEROS DE MALLORCA S A	10.549,97	0,00 €	10.549,97 €
56 COP	COLECTOR AGUAS PLUVIALES	14-JAN-77	AYUNTAMIENTO DE PALMA	305,08	0,00 €	305,08 €
74 COP	PARCELA EN ZONA PORTITXOL PARA OBRAS DEPUR.	23-APR-80	E.M. D'AIGUES I CLAVEGUERAM SA	1.205,44	0,00 €	1.205,44 €
75 COP	CASA BOMBAS CANALIZ EMISARIO SUB Y BOYA BALIZ	23-APR-80	E.M. D'AIGUES I CLAVEGUERAM SA	41.111,97	0,00 €	41.111,97 €
82 COP	AMPLIACION INST. TANQUE 50000 L M. PESQUERO	08-MAR-84	REPSOL CIAL PROD PETROL S A	1.884,34	0,00 €	1.884,34 €
87 COP	CONSTRUC SIFON EN DESEMBOCADURA T. SA RIERA	29-JUL-83	E.M. D'AIGUES I CLAVEGUERAM SA	376,17	0,00 €	376,17 €
88 COP	ESTACION IMPULSION DE AGUAS RESIDUALES	16-SEP-82	E.M. D'AIGUES I CLAVEGUERAM SA	4.519,34	0,00 €	4.519,34 €
92 COP	IMPULSION AGUAS RESIDUALES ZONA PONIENTE	03-SEP-83	E.M. D'AIGUES I CLAVEGUERAM SA	14.239,62	0,00 €	14.239,62 €
96 COP	ESCUELA DE FORMACION NAUTICO PESQUERA	25-APR-84	INST SOCIAL DE LA MARINA			
106 COP	INSTALACION DESCARGA EN EL DIQUE OESTE	01-JUL-89	EXOLUM CORPORATION SA	179.571,84	0,00 €	179.571,84 €
148 COP	LEG OBRAS REFORMA Y AMPLIACION EDIFICIO	03-MAR-95	CLUB NAUTICO PORTITXOL	58.492,28	0,00 €	58.492,28 €
180-COP	CANALIZACION SUBTERRANEA EN SON VENT	27-JUN-97	COMUN.AUTONOM.I.BALEARES			
194-COP	PASARELA SOBRE PASEO MARÍTIMO	09-DIC-58	ALHAMBRA S.A	604,17	0,00 €	604,17 €
195-COP	SALA DE FIESTA Y TERRAZA	09-DIC-58	ALHAMBRA S.A	48.180,34	0,00 €	48.180,34 €
202 COP	TUBERIA DE GAS	24-MAY-63	REDEXIS GAS, SA	17.648,24	0,00 €	17.648,24 €

Nº / *Nº*	DESCRIPCIÓN / *DESCRIPTION*	FECHA DE AUTORIZ.	TITULAR / *OPERATOR*	TASA ANUAL / *ANNUAL COST* TASA	MEJORA	TOTAL
207-COP	GALERIA SUBTERRANEA AGUAS RESIDUALES	11-11-2016	AYUNTAMIENTO DE PALMA	833,25	0,00 €	833,25 €
208-COP	CENTRO COORDINACION SALVAMENTO	27-01-2017	SOC. DE SALVAMENTO Y SEGURIDAD MARÍTIMA	7.496,71	0,00 €	7.496,71 €
210-COP	CENTRO ALMACENAMIENTO Y DISTRIB, CEMENTO	1-07-2016	CEMEX ESPAÑA	611.917,25	0,00 €	611.917,25 €
212-COP	AMPLIACION DARSENA DEPORTIVA	22-OCT-73	CLUB DE MAR MALLORCA	2.738.058,70	6.034.959,51 €	8.773.018,21 €
GSP-17	GESTION Y EXPLOT. EDIFICIO Y AMARRES	15-NOV-78	REAL CLUB NAUTICO DE PALMA	905.439,68	0,00 €	905.439,68 €
GSP-20	LONJA DE PESCADO	01-01-2003	OP MALLORCAMAR			
GSP-93	GESTION DE AMARRES EN Pº MARITIMO	02-SEP-99	INIC PORT MIRALL DE MAR DE MCA	500.485,51	270.000,00 €	770.485,51 €
GSP-115	EXPLOTACION INSTALACIONES VARADA Y BOTADURA	02-DEC-06	SERV. TECNICOS PORTUARIOS	1.866.690,15	1.336.260,21 €	3.202.950,36 €
GSP-131	EXPLOTACION PUESTOS DE MARRE	31-JUL-10	TANIT IBIZA PORT, S.A.	238.915,27	1.164.629,42 €	1.403.544,69 €
GSP-124	EXPLOTACION PUESTOS DE MARRE	30-MAR-10	LA LONJA MARINA CHARTER	221.599,32	232.615,70 €	454.215,02 €
GSP-126	EXPLOTACION DE EDIFICIO	11-JUN-10	ASTILLEROS DE MALLORCA			
GSP-127	EXPLOTACION DE EDIFICIO	01-JUL-10	SERV. TECNICOS PORTUARIOS			
GSP-130	EXPLOTACION DE EDIFICIO	15-JUL-10	GLOBAL YACHT FINISHING	143.100,34	19.681,14 €	162.781,48 €
GSP-135	EXPLOTACION EDIFICIO	24-JAN-11	SERV. NAUTICOS CARPINSER S.L.	20.153,97	970,22	21.124,19 €
GSP-136	SERVICIOS A USUARIOS EN PUNTA DEL GAS	30-MAR-11	ANIMA MANAGEMENT S.L.	10.002,58	64.199,99	74.202,57 €
GSP-137	GESTION DE LOCALES Y AMARRES	21-JUN-11	AMARRES DEPORTIVOS	188.687,47	957.967,65	1.146.655,12 €
GSP-141	GESTION DE AMARRES PANTALAN MEDITERRANEO	08-FEB-12	AMARRES DEPORTIVOS	326.549,46	1.205.476,69	1.532.026,15 €
GSP-142	EXPLOTACION BAR EN MUELLE LONJA	13-FEB-12	BRUC DE MALLORCA	28.360,19	249.236,67	277.596,86 €
GSP-143	EXPLOTACION BAR EN DARSENA SAN MAGIN	08-MAY-12	NUEVO PESQUERO 2011	27.697,22	194.670,68	222.367,90 €
GSP-144	EXPLOTACION BAR EXPLANADA SUR MM. COMERCIALES	03-OCT-12	PALCADAR S.L.	49.012,86	132.675,64	181.688,50 €
GSP-150	BAR-CAFETERÍA-PARKING MUELLE GOLONDRINAS	01-FEB-14	SEASIDE LLULL, S.L.	109.562,72	16.627,52	126.190,24 €
GSP-154	CAFETERÍA E INF. TURÍSTICA BATERÍA SAN CARLOS	22-SEP-14	DREAMS AND COSMETIC, S.L.	85.742,46 €	0,00 €	85.742,46 €
GSP-159	SERVICIOS A USUARIOS EN TRONERAS	15-SET-17	MARPORTSUNBEACH MALLORCA	235.416,70	396.913,14	632.329,84 €
EM-752	CONVENIO DE COLABORACIÓN	06-ABR-19	INSTITUTO ESPAÑOL DE OCEONOGRAFÍA	21.639,47 €	0,00 €	21.639,47 €
EM-761.1	CONSTRUCCIÓN DE LA SEDE DEL CSIC	10-ABR-19	CONSEJO SUPR. DE INVESTGCS. CIENTÍFICAS (CSIC)	13.594,69 €	0,00 €	13.594,69 €
			TOTAL	9.280.530,76 €	12.276.884,18 €	21.557.414,94 €
CONCESIONES PUERTO DE ALCÚDIA						
254 CP/G	INSTALAC CONDUCCION DE GAS-OIL (C TERMICA)	06-JUL-59	GAS Y ELECT GENERACION S A	2.332,12	0,00 €	2.332,12 €
384-CP/G	ESTACION TRANSFORMADORA Y ZANJAS	04-NOV-64	ENDESA DISTRIBUCION ELECTRICA	3.492,52	0,00 €	3.492,52 €
479 CP/G	CONSTRUCCION TERRAZA PUERTO ALCUDIA	26-APR-66	CARAMUXA 22, S.L.	806,63	0,00 €	806,63 €
515 CP/G	TENDIDIO CABLE SUBTERRANEO ALTA TENSION	08-MAR-68	ENDESA DISTRIBU ELECTRICA SLU	12.921,48	0,00 €	12.921,48 €
540 CP/G	FACTORIA ALMACENAJE Y DISTRIB PROD ASFALTICOS	20-FEB-67	CEPSA COMERCIAL PETROLEO, S.A	66.162,27	0,00 €	66.162,27 €
565-CP/G	TERRAZA CUBIERTA	01-JAN-99	FORNARI FERRA PAULA Y OTRO	607,27	0,00 €	607,27 €

Nº / *Nº*	DESCRIPCIÓN / *DESCRIPTION*	FECHA DE AUTORIZ.	TITULAR / *OPERATOR*	TASA ANUAL / *ANNUAL COST* TASA	MEJORA	TOTAL
591 CP/G	TERRAZA EN PENSION MARINA PUERTO ALCUDIA	26-JUL-68	CIFRE SERRA SEBASTIAN	2.037,51	0,00 €	2.037,51 €
871-CP/G	ZONA DEPORTIVA	20-JUL-88	ALCUDIAMAR S A	2.631.185,41	0,00 €	2.631.185,41 €
1096-CP/G	DESALADORA	18-MAR-10	UTE DESALADORA BAHIA DE ALCUDIA	10.404,79	0,00 €	10.404,79 €
1109-CP/G	CENTRO ALMACENAMIENTO Y DISTRIB. CEMENTO	28-09-2017	TRANSPULVE 2009 S.L.	167.938,16	0,00 €	167.938,16 €
1110-CP/G	CANALIZACION ALTA TENSIÓN	7-07-2017	AYUNTAMIENTO DE ALCUDIA	2.346,34 €	0,00 €	2.346,34 €
			TOTAL	2.900.234,50 €	0,00 €	2.900.234,50 €
CONCESIONES EN EL PUERTO DE MAÓ						
1-CP/G	TUBERIA DE ALIMENTACION	29-AUG-60	GAS Y ELECT GENERACION S A	1.425,77	0,00 €	1.425,77 €
226 CP/G	INSTALACION TUBERIA DE TOMA Y EVAC DE AGUA	01-SEP-59	GAS Y ELECT GENERACION S A	1.027,44	0,00 €	1.027,44 €
326 CP/G	TUBERIA DE REFRIGERACION	06-MAR-64	GAS Y ELECT GENERACION S A	966,60	0,00 €	966,60 €
450 CP/G	CASETA VARADERO Y LEGALIZACION ESPIGON	26-APR-66	LLABRES BAGUR SERGIO	668,69	0,00 €	668,69 €
456-CP/G	CASETA VARADERO Y LEGALIZACION ESPIGON	30-NOV-66	JUAN MORRO FARRES	917,06	0,00 €	917,06 €
500 CP/G	EMBARCADERO Y EVACUACION AGUAS RESIDUALES	30-MAR-66	INVERSIONES PONS MARÍ, S.A	2.889,43 €	0,00 €	2.889,43 €
514-CP/G	CABLE SUBTERRANEO EN COS NOU	14-APR-67	ENDESA DISTRIBU ELECTRICA SLU	638,08	0,00 €	638,08 €
543-CP/G	EMBARCADERO Y FOSA SEPTICA	01-JAN-03	CASA ESPIAU S L	1.194,11 €	0,00 €	1.194,11 €
563 CP/G	CASETA GUARDABOTES EN LA RIBERA NORTE	06-JUN-67	POWER NORMAN Y JOY B	112,48	0,00 €	112,48 €
578-CP/G	LEGALIZACION CASETA GUARDABOTES Y ALMACEN	08-APR-68	MOLL DALMEDO NICOLAS Y FCO	1.208,41	0,00 €	1.208,41 €
588 CP/G	MUELLE EMBARCACIONES DE RECREO	17-SEP-68	POWER NORMAN Y JOY B	384,97	0,00 €	384,97 €
619 CP/G	EMBARCADERO	01-JUL-96	IGLESIAS FRANCIA CONCEPCION	652,04	0,00 €	652,04 €
956-CP/G	PLUVIALES EN CALA PADERA	16-APR-97	AJUNTAMIENT D' ES CASTELL			
963 CP/G	AMPLIACION CANAL DE DESCARGA	10-FEB-94	GAS Y ELECT GENERACION S A	859,39	0,00 €	859,39 €
1017-CP/G	INSTALACIONES SUMINISTRO COMBUSTIBLE	10-FEB-94	CLUB MARITIMO MAÓ	15.597,52	0,00 €	15.597,52 €
1083-CP/G	CONDUCCIONES ESPECIALES	01-MAR-01	AJUNTAMIENT D' ES CASTELL	712,36	0,00 €	712,36 €
1091-CP/G	CANALIZACION SUMINISTRO AGUA ISLA LAZARETO	01-SEP-14	CONSELL INSULAR DE MENORCA	3.760,42	0,00 €	3.760,42 €
1093-CP/G	DESCARGA DE COMBUSTIBLE	10-OCT-07	EXOLUM CORPORATION, S.A.	33.288,72	0,00 €	33.288,72 €
1095-CP/G	DESCARGA DE COMBUSTIBLE	30-NOV-07	GAS Y ELECTRICIDAD GENERACION	19.320,87	0,00 €	19.320,87 €
1097-CP/G	EXPLOTACION FARO ARTRUTX	28-AUG-09	ESFIPAVAFIL S.L.			
1099-CP/G	TERMINAL CARGA-DESCARGA CEMENTO	05-ABR-14	CEMEX ESPAÑA OPERACIONES, S.L.U	146.306,11	0,00 €	146.306,11 €
1101-CP/G	INSTALACIÓN CANALIZACIÓN	23-OCT-19	AJUNTAMENT DE MAÓ	124,70	0,00 €	124,70 €
1113-CP/G	GAS Y CANALIZACIÓN	28-JUN-19	GAS Y ELECT CANALIZACION SA	2.346,03	0,00 €	2.346,03 €
GSP-149	PUESTOS DE AMARRE EN RIBERA NORTE	31-OCT-13	MARINA DEPORTIVA DE MENORCA.SL	204.297,08	6.192,15	210.489,23 €
GSP-162	GESTION DE AMARRES CHARTER	19-03-2018	DESARROLLOS CONCESIONALES INSULARES	75.327,64 €	18.000,00 €	93.327,64 €
GSP-165	GESTIÓN PUESTOS AMARRE	17-ABR-19	CLUB MARITIMO DE MAÓ			

Nº / *Nº*	DESCRIPCIÓN / *DESCRIPTION*	FECHA DE AUTORIZ.	TITULAR / *OPERATOR*	TASA ANUAL / *ANNUAL COST* TASA	MEJORA	TOTAL
GSP-163	GESTION DE AMARRES MUELLE PONIENTE	07-JUN-18	MARINA ASMEN SL			
GSP-172	AMARRES MUELLE PONIENTE	08-SEP-21	AMARRES PONIENTE, SL	114.605,76 €	13.860,10 €	128.465,86 €
			TOTAL	628.631,68 €	38.052,25 €	666.683,93 €
CONCESIONES EN EL PUERTO DE EIVISSA						
127 CP/G	ASTILLERO PARA EMBARCACIONES MENORES	14-JUN-61	VARADEROS Y CONST NAVALES S L	33.803,56	0,00 €	33.803,56 €
553 CP/G	INSTAL CABLE SUBTERRANEO PUERTO IBIZA	20-FEB-67	ENDESA DISTRIBU ELECTRICA SLU	1.033,78	0,00 €	1.033,78 €
568 CP/G	CONSTRUCCION PANTALAN EN PTO IBIZA	04-OCT-65	EXOLUM CORPORATION, S.A.	29.252,92	0,00 €	29.252,92 €
585 CP/G	CASETA VARADERO Y TERRAZA (ILLA PLANA)	17-SEP-68	STEVE JACKSON	1.365,77	0,00 €	1.365,77 €
1088-CP/G	CONDUCCION DE DESCARGA DE FUEL-OIL	12-JUL-03	GAS Y ELECT GENERACION S A	148.011,69	0,00 €	148.011,69 €
1098-CP/G	COFRADIA DE PESCADORES DE IBIZA	27-OCT-09	LONJA DE PESCADO			
1107-CP/G	CANALIZACION SUBTERRANEA	10-DEC-20	AJUNTAMENT D'EIVISSA	237,05	0,00 €	237,05 €
1108-CP/G	CANALIZACION SUBTERRANEA	11-NOV-16	AGENCIA BALEAR DEL AGUA	8.520,87	0,00 €	8.520,87 €
GSP-109	EXPLOTACION DE VARADERO	01-DEC-05	TANIT IBIZA PORT	130.878,80	59.277,19	190.155,99 €
GSP-118	EXPLOTACION PUESTOS DE AMARRE	31-JUL-08	SERV. MAR. PORT D'EIVISSA	1.965.118,12	5.319.525,40	7.284.643,52 €
GSP-166	GESTIÓN PUESTO DE AMARRE BOTAFOC	01-AGO-19	OCIBAR	1.587.115,66	2.088.829,84	3.675.945,50 €
GSP-168	GESTIÓN PUESTO DE AMARRE	05-JUN-20	TANIT IBIZA PORT	776.680,42	1.986.579,20	2.763.259,62 €
EM-0749	CONVENIO SANEAMIENTO EIVISSA	19-DEC-17	MINISTERIO AGRICULTURA Y PESCA	20.238,68	0,00	20.238,68 €
			TOTAL	4.702.257,32 €	9.454.211,63 €	14.156.468,95 €
CONCESIONES PUERTO DE LA SAVINA						
596-CP/G	MAYANS CLOMAR, ANTONIA	10-OCT-68	REFORMA Y AMPLIACION HOTEL	2.237,02	0,00 €	2.237,02 €
GSP-134	EXPLOTACION EDIFICIO B	02-DEC-10	MARINA DE FORMENTERA	24.747,80	21.685,31 €	46.433,11 €
GSP-139	SUMINISTRO DE COMBUSTIBLE	12-SEP-11	PETROFOR S.L.			
GSP-145	APARCAMIENTOS Y LOCALES	08-OCT-12	SOVALGARAY	64.309,42	28.085,81	92.395,23 €
GSP-155	GESTION DE AMARRES EN DARSENA PONIENTE	28-MAY-15	MARINA DE FORMENTERA S.A.	55.874,60	157.544,33	213.418,93 €
GSP-160	EXPLOTACION LOCALES COMERCIALES	19-ENE-17	SERCOMISA	155.185,42	31.767,39 €	186.952,81 €
GSP-164	GESTIÓN DE AMARRES EMBARCACIONES MENORES	13-MAR-19	DESARROLLOS CONCESIONALES INSULARES SL			
EM-0747	CONVENIO FARO DE LA MOLA	14-NOV-16	CONSELL DE FORMENTERA	33.597,59	0,00	33.597,59 €
			TOTAL	335.951,85 €	239.082,84 €	575.034,69 €

3.2.1 Concesiones autorizadas en el año 2022 *Concessions authorised in 2022*

Nº	DESCRIPCION / *DESCRIPTION*	FECHA DE AUTORIZ.	TITULAR / *OPERATOR*	CANON ANUAL / *ANNUAL COST* TASA	MEJORA	TOTAL
PUERTO DE PALMA						
CC-D-P-0001	ESCUELA PIRAGÜISMO	3/11/22	FEDERACIÓN BALEAR DE PIRAGÜISMO	714,95 €	0,00 €	714,95 €
CC-D-P-0003	OFICINAS, ALMACÉN Y PLACA	4/10/22	WAVELENGTH ELECTRONICS SL	274,45 €	0,00 €	274,45 €
CC-D-P-0004	CENTRO DE FORMACIÓN Y ALMACÉN	13/9/22	ATLANTE MARINE SOLUTIONS	9.279,87 €	0,00 €	9.279,87 €
CC-D-P-0005	OFICINAS MUELLE VIEJO 17	22/8/22	LABCER, SLU	1.949,60 €	0,00 €	1.949,60 €
CC-D-P-0006	OFICINAS MUELLE VIEJO 17	20/7/22	BRIGHT YACHT MANAGEMENT, SL	4.552,53 €	0,00 €	4.552,53 €
CC-D-P-0007	OFICINAS MUELLE VIEJO 17	24/8/22	BALTIC YACHTS SERV AND REF MCA SL	9.665,35 €	0,00 €	9.665,35 €
CC-D-P-0008	OFICINAS EM Nº 3	8/9/22	MARÍTIMA DEL MEDITERRÁNEO, SA	2.619,40 €	0,00 €	2.619,40 €
CC-D-P-0009	ALMACÉN MUELLE RIBERA SAN CARLOS	19/9/22	SERVIPORT BALEAR, SL	853,42 €	0,00 €	853,42 €
CC-D-P-0010	ALMACÉN MUELLE RIBERA SAN CARLOS	19/9/22	SERVIPORT BALEAR, SL	2.294,18 €	0,00 €	2.294,18 €
CC-D-P-0012	OFICINAS	18/10/22	IDDES MANAGEMENT, SLU	1.873,43 €	0,00 €	1.873,43 €
CC-D-P-0013	OFICINAS	18/10/22	AMARRADORES DEL PUERTO DE PALMA, SL	1.114,81 €	0,00 €	1.114,81 €
CC-D-P-0017	OFICINAS	28/11/22	SEA SPRAY NAUTI, SL	2.989,90 €	0,00 €	2.989,90 €
CC-D-P-0018	ZONA DESCANSO	30/9/22	AMARRADORES DEL PUERTO DE PALMA, SL	1.096,58 €	0,00 €	1.096,58 €
CC-D-P-0019	OFICINAS	4/11/22	CORPORACIÓN DEPRÁCTICOS DEL PUERTO DE PALMA, SLP	4.180,59 €	0,00 €	4.180,59 €
CC-D-P-0020	OFICINAS	3/10/22	PAULMANN & GALBRAITH YACHTING, SL	5.182,80 €	0,00 €	5.182,80 €
CC-D-P-0021	OFICINAS	21/10/22	INTERMAR MEDIACIÓN CORRDURÍA DE SEGUROS, SL	1.225,78 €	0,00 €	1.225,78 €
CC-D-P-0025	OFICINAS	24/11/22	SA DE GESTIÓN DE ESTIBADORES PORTUARIOS (SAGEP)	2.807,09 €	0,00 €	2.807,09 €
GSP-175	EXPLOTACIÓN RESTAURANTE	4/4/22	RESTAURANTE CASA EDUARDO, SL	76.187,54 €	8.507,64 €	84.695,18 €
GSP-178	EXPLOTACIÓN EDIFICIO	25/10/22	SERVICIOS TÉCNICOS PORTUARIOS, SL	26.722,98 €	5.589,04 €	32.312,02 €
			TOTAL	155.585,25 €	14.096,68 €	169.681,93 €
PUERTO DE ALCÚDIA						
1120-CP/G	OCUPACIÓN PARCELA COMERCIALIZACIÓN PESCADO	7/10/22	COFRADIA PESCADORES	7.447,64 €	0,00 €	7.447,64 €
1122-CP/G	INSTALACIÓN DESCARGA BUQUES BUTANEROS	11/8/22	REPSOL BUTANO, S.A.	64.615,17 €	0,00 €	64.615,17 €
			TOTAL	72.062,81 €	0,00 €	7.447,64 €
PUERTO DE MAÓ						
CC-D-M-0002	CASETA MATERIAL PIRAGÜISMO	25/11/22	FEDERACIÓN BALEAR PIRAGÜISMO	13,54 €	0,00 €	13,54 €
CC-D-M-0005	LOCALES CANALIZACIÓN SUBTERRÁNEA	26/10/22	BERGUINERS POR MAÓ, S.L.	2.276,49 €	0,00 €	2.276,49 €
CC-D-M-0006	LOCAL Nº 5 EDIFICIO Nº 1	14/11/22	PONS FUXA ROSA	435,56 €	0,00 €	435,56 €
			TOTAL	2.725,59 €	0,00 €	2.276,49 €
PUERTO DE LA SAVINA						
1119-CP/G	INSTALACIONES DESTINADAS A USOS PESQUEROS	7/10/22	COFRADIA DE PESCADORES	23.410,00 €	0,00 €	23.410,00 €
			TOTAL	23.410,00 €	0,00 €	23.410,00 €



ESTADÍSTICAS DE TRÁFICO
TRAFFIC STATISTICS

- TRÁFICO DE PASAJE
- BUQUES
- MERCANCÍAS, TONELADAS
- TRÁFICO INTERIOR, TONELADAS
- AVITUALLAMIENTOS
- PESCA CAPTURADA

- TRÁFICO DE CONTENEDORES
- RESUMEN GENERAL DEL TRÁFICO MARÍTIMO
- TRÁFICO TERRESTRE
- SERIES HISTÓRICAS Y GRÁFICOS

Estadísticas de tráfico

4.1 Tráfico de pasaje *Passenger traffic*

4.1.1 Pasajeros *Passengers*

4.1.1.1 PASAJEROS, NÚMERO PASSENGERS, NUMBER

			CABOTAJE / *DOMESTIC*	EXTERIOR / *FOREIGN*	TOTAL
AUTORIDAD PORTUARIA DE BALEARES					EJERCICIO 2022
EN RÉGIMEN DE TRANSPORTE / *IN REGULAR SHIPPING LINES*		EMBARCADOS / *EMBARKED*	3.436.565	47.009	3.483.574
		DESEMBARCADOS / *DISEMBARKED*	3.487.992	49.650	3.537.642
		TOTAL	**6.924.557**	**96.659**	**7.021.216**
DE CRUCERO / *ON CRUISE SHIPS*		INICIO DE LÍNEA / *STARTING A CRUISE*	-	-	332.225
		FIN DE LÍNEA / *ENDING A CRUISE*	-	-	327.177
		EN TRÁNSITO / *IN TRANSIT*	-	-	1.068.107
		TOTAL	**-**	**-**	**1.727.509**
DE INTERIOR / *LOCAL*	EN RÉGIMEN DE TRANSPORTE / *IN REGULAR SHIPPING LINES*	EMBARCADOS / *EMBARKED*	-	-	0
		DESEMBARCADOS / *DISEMBARKED*	-	-	0
		EXCURSIONISTAS / *RECREATIONAL*	-	-	552.988
		TOTAL	**-**	**-**	**552.988**
OTROS PASAJEROS / *OTHERS*			-	-	286.235
		TOTAL	**-**	**-**	**286.235**
TOTAL			**-**	**-**	**9.583.577**
PALMA					EJERCICIO 2022
EN RÉGIMEN DE TRANSPORTE / *IN REGULAR SHIPPING LINES*		EMBARCADOS / *EMBARKED*	618.228	0	618.228
		DESEMBARCADOS / *DISEMBARKED*	668.948	-	668.948
		TOTAL	**1.287.176**	**0**	**1.287.176**
DE CRUCERO / *ON CRUISE SHIPS*		INICIO DE LÍNEA / *STARTING A CRUISE*	-	-	328.483
		FIN DE LÍNEA / *ENDING A CRUISE*	-	-	329.528
		EN TRÁNSITO / *IN TRANSIT*	-	-	719.427
		TOTAL	**-**	**-**	**1.377.438**
DE INTERIOR / *LOCAL*	EN RÉGIMEN DE TRANSPORTE / *IN REGULAR SHIPPING LINES*	EMBARCADOS / *EMBARKED*	-	-	0
		DESEMBARCADOS / *DISEMBARKED*	-	-	0
		EXCURSIONISTAS / *RECREATIONAL*	-	-	159.395
		TOTAL	**-**	**-**	**159.395**
OTROS PASAJEROS / *OTHERS*			-	-	9.157
		TOTAL	**-**	**-**	**9.157**
TOTAL			**-**	**-**	**2.833.166**
EIVISSA					EJERCICIO 2022
EN RÉGIMEN DE TRANSPORTE / *IN REGULAR SHIPPING LINES*		EMBARCADOS / *EMBARKED*	1.440.751		1.440.751
		DESEMBARCADOS / *DISEMBARKED*	1.464.089		1.464.089
		TOTAL	**2.904.840**		**2.904.840**
DE CRUCERO / *ON CRUISE SHIPS*		INICIO DE LÍNEA / *STARTING A CRUISE*	-	-	364
		FIN DE LÍNEA / *ENDING A CRUISE*	-	-	776
		EN TRÁNSITO / *IN TRANSIT*	-	-	295.368
		TOTAL	**-**	**-**	**296.508**
DE INTERIOR / *LOCAL*	EN RÉGIMEN DE TRANSPORTE / *IN REGULAR SHIPPING LINES*	EMBARCADOS / *EMBARKED*	-	-	0
		DESEMBARCADOS / *DISEMBARKED*	-	-	0
		EXCURSIONISTAS / *RECREATIONAL*	-	-	299.100
		TOTAL	**-**	**-**	**299.100**

		CABOTAJE / *DOMESTIC*	EXTERIOR / *FOREIGN*	TOTAL
OTROS PASAJEROS / *OTHERS*		-	-	162.906
	TOTAL	**-**	**-**	**162.906**
TOTAL		**-**	**-**	**3.658.983**
MAÓ-MAÓ				EJERCICIO 2022
EN RÉGIMEN DE TRANSPORTE / *IN REGULAR SHIPPING LINES*	EMBARCADOS / *EMBARKED*	68.298	-	68.298
	DESEMBARCADOS / *DISEMBARKED*	66.570	-	66.570
	TOTAL	**134.868**	**-**	**134.868**
DE CRUCERO / *ON CRUISE SHIPS*	INICIO DE LÍNEA / *STARTING A CRUISE*	-	-	105
	FIN DE LÍNEA / *ENDING A CRUISE*	-	-	145
	EN TRÁNSITO / *IN TRANSIT*	-	-	52.995
	TOTAL	**-**	**-**	**53.245**
DE INTERIOR / *LOCAL* — EN RÉGIMEN DE TRANSPORTE / *IN REGULAR SHIPPING LINES*	EMBARCADOS / *EMBARKED*	-	-	0
	DESEMBARCADOS / *DISEMBARKED*	-	-	0
	EXCURSIONISTAS / *RECREATIONAL*	-	-	71.073
	TOTAL	**-**	**-**	**71.073**
OTROS PASAJEROS / *OTHERS*		-	-	0
	TOTAL	**-**	**-**	**0**
TOTAL		**-**	**-**	**259.186**
ALCÚDIA				EJERCICIO 2022
EN RÉGIMEN DE TRANSPORTE / *IN REGULAR SHIPPING LINES*	EMBARCADOS / *EMBARKED*	240.509	47.009	287.518
	DESEMBARCADOS / *DISEMBARKED*	218.175	49.650	267.825
	TOTAL	**458.684**	**96.659**	**555.343**
DE CRUCERO / *ON CRUISE SHIPS*	INICIO DE LÍNEA / *STARTING A CRUISE*	-	-	0
	FIN DE LÍNEA / *ENDING A CRUISE*	-	-	1
	EN TRÁNSITO / *IN TRANSIT*	-	-	317
	TOTAL	**-**	**-**	**318**
DE INTERIOR / *LOCAL* — EN RÉGIMEN DE TRANSPORTE / *IN REGULAR SHIPPING LINES*	EMBARCADOS / *EMBARKED*	-	-	0
	DESEMBARCADOS / *DISEMBARKED*	-	-	0
	EXCURSIONISTAS / *RECREATIONAL*	-	-	23.420
	TOTAL	**-**	**-**	**23.420**
OTROS PASAJEROS / *OTHERS*		-	-	0
	TOTAL	**-**	**-**	**0**
TOTAL		**-**	**-**	**579.081**
LA SAVINA				EJERCICIO 2022
EN RÉGIMEN DE TRANSPORTE / *IN REGULAR SHIPPING LINES*	EMBARCADOS / *EMBARKED*	1.068.779	-	1.068.779
	DESEMBARCADOS / *DISEMBARKED*	1.070.210	-	1.070.210
	TOTAL	**2.138.989**	**-**	**2.138.989**
DE CRUCERO / *ON CRUISE SHIPS*	INICIO DE LÍNEA / *STARTING A CRUISE*	-	-	0
	FIN DE LÍNEA / *ENDING A CRUISE*	-	-	0
	EN TRÁNSITO / *IN TRANSIT*	-	-	0
	TOTAL	**-**	**-**	**0**
DE INTERIOR / *LOCAL* — EN RÉGIMEN DE TRANSPORTE / *IN REGULAR SHIPPING LINES*	EMBARCADOS / *EMBARKED*	-	-	0
	DESEMBARCADOS / *DISEMBARKED*	-	-	0
	EXCURSIONISTAS / *RECREATIONAL*	-	-	0
	TOTAL	**-**	**-**	**0**
OTROS PASAJEROS / *OTHERS*		-	-	114.172
	TOTAL	**-**	**-**	**114.172**
TOTAL		**-**	**-**	**2.253.161**

4.1.1.2 PASAJEROS DE LÍNEA REGULAR, NÚMERO, PUERTOS DE ORIGEN Y DESTINO

PASSENGERS OF REGULAR SHIPPING LINES, NUMBER, PORTS OF ORIGIN AND DESTINATION

PUERTO DE EMBARQUE Y DESEMBARQUE / *PORT OF ORIGIN AND DESTINATION*	CABOTAJE / *DOMESTIC*		EXTERIOR / *FOREIGN*		
	EMBARC. / *EMBAR.*	DESEMBARC. / *DISEMBAR.*	EMBARC. / *EMBAR.*	DESEMBARC. / *DISEMBAR.*	TOTAL
AUTORIDAD PORTUARIA DE BALEARES					EJERCICIO 2022
ALCUDIA	5.260	2.777	0	0	8.037
BARCELONA	454.915	487.472	0	0	942.387
CIUDADELA	153.412	152.238			305.650
DENIA	271.166	257.782			528.948
IBIZA	1.097.471	1.110.708			2.208.179
LA SAVINA	1.009.653	1.017.059			2.026.712
MAÓ, MENORCA	4.626	6.563			11.189
PALERMO					0
PALMA DE MALLORCA	97.528	102.225			199.753
PLAYA D'EN BOSSA	18.875	2.188			21.063
SAGUNTO					0
SALERNO					0
TARRAGONA	147				147
TOULON			47.009	49.650	96.659
VALCARLOS					0
VALENCIA	323.512	348.980			672.492
TOTAL	3.436.565	3.487.992	47.009	49.650	7.021.216
PALMA					EJERCICIO 2022
BARCELONA	224.000	272.937	0	0	496.937
DENIA	71.288	57.608	0	0	128.896
IBIZA	100.923	96.021	0	0	196.944
MAÓ, MENORCA	1.587	1.234	0	0	2.821
SAGUNTO	0	0	0	0	0
SALERNO	0	0	0	0	0
TARRAGONA	147	0	0	0	147
VALENCIA	220.283	241.148	0	0	461.431
TOTAL	618.228	668.948	0	0	1.287.176

PUERTO DE EMBARQUE Y DESEMBARQUE / *PORT OF ORIGIN AND DESTINATION*	CABOTAJE / *DOMESTIC*		EXTERIOR / *FOREIGN*		
	EMBARC. / *EMBAR.*	DESEMBARC. / *DISEMBAR.*	EMBARC. / *EMBAR.*	DESEMBARC. / *DISEMBAR.*	TOTAL
EIVISSA					EJERCICIO 2022
BARCELONA	89.553	96.818	0	0	186.371
DENIA	144.808	145.803	0	0	290.611
IBIZA	0	0	0	0	0
LA SAVINA	1.009.653	1.017.059	0	0	2.026.712
PALERMO	0	0	0	0	0
PALMA DE MALLORCA	96.279	100.638	0	0	196.917
PLAYA D'EN BOSSA	1.714	1.036	0	0	2.750
VALCARLOS	0	0	0	0	0
VALENCIA	98.744	102.735	0	0	201.479
TOTAL	1.440.751	1.464.089	0	0	2.904.840
MAÓ-MAÓ					EJERCICIO 2022
ALCUDIA	5.260	2.777	0	0	8.037
BARCELONA	57.304	57.109	0	0	114.413
PALMA DE MALLORCA	1.249	1.587	0	0	2.836
VALENCIA	4.485	5.097	0	0	9.582
TOTAL	68.298	66.570	0	0	134.868
ALCÚDIA					EJERCICIO 2022
BARCELONA	84.058	60.608	0	0	144.666
CIUDADELA	153.412	152.238	0	0	305.650
MAÓ, MENORCA	3.039	5.329	0	0	8.368
TOULON	0	0	47.009	49.650	96.659
TOTAL	240.509	218.175	47.009	49.650	555.343
LA SAVINA					EJERCICIO 2022
DENIA	55.070	54.371	0	0	109.441
IBIZA	996.548	1.014.687	0	0	2.011.235
LA SAVINA	0	0	0	0	0
PLAYA D'EN BOSSA	17.161	1.152	0	0	18.313
TOTAL	1.068.779	1.070.210	0	0	2.138.989

4.1.2 Automóviles en régimen pasaje. Número de unidades
Automobiles with passengers, number of vehicles

	TIPO DE VEHÍCULO / *TYPE OF VEHICLE*	EMBARCDS. / *EMBARK.*	DESEMBARCDS. / *DISEMBARK.*	TOTAL
AUTORIDAD PORTUARIA DE BALEARES				EJERCICIO 2022
CABOTAJE / DOMESTIC	MOTOCICLETAS / *MOTORCYCLES (0004)*	46.717	48.361	95.078
	COCHES / *CARS (0005 Y 0005L)*	501.066	513.870	1.014.936
	FURGONETAS / *VANS (0006)*	6.811	9.125	15.936
	AUTOBUSES / *BUSES (0007 Y 0008)*	126	136	262
	TOTAL	**554.720**	**571.492**	**1.126.212**
EXTERIOR / FOREIGN	MOTOCICLETAS / *MOTORCYCLES (0004)*	1.122	1.150	2.272
	COCHES / *CARS (0005 Y 0005L)*	17.259	18.582	35.841
	FURGONETAS / *VANS (0006)*	1.435	1.435	2.870
	AUTOBUSES / *BUSES (0007 Y 0008)*	2	3	5
	TOTAL	**19.818**	**21.170**	**40.988**
TOTAL		574.538	592.662	1.167.200
PALMA				EJERCICIO 2022
CABOTAJE / DOMESTIC	MOTOCICLETAS / *MOTORCYCLES (0004)*	11.885	13.412	25.297
	COCHES / *CARS (0005 Y 0005L)*	160.923	178.150	339.073
	FURGONETAS / *VANS (0006)*	5.177	6.372	11.549
	AUTOBUSES / *BUSES (0007 Y 0008)*	71	70	141
	TOTAL	**178.056**	**198.004**	**376.060**
EXTERIOR / FOREIGN	MOTOCICLETAS / *MOTORCYCLES (0004)*	0	0	0
	COCHES / *CARS (0005 Y 0005L)*	0	0	0
	FURGONETAS / *VANS (0006)*	0	0	0
	AUTOBUSES / *BUSES (0007 Y 0008)*	0	0	0
	TOTAL	**0**	**0**	**0**
TOTAL		178.056	198.004	376.060
EIVISSA				EJERCICIO 2022
CABOTAJE / DOMESTIC	MOTOCICLETAS / *MOTORCYCLES (0004)*	18.668	19.272	37.940
	COCHES / *CARS (0005 Y 0005L)*	182.967	186.013	368.980
	FURGONETAS / *VANS (0006)*	489	1.618	2.107
	AUTOBUSES / *BUSES (0007 Y 0008)*	43	57	100
	TOTAL	**202.167**	**206.960**	**409.127**
EXTERIOR / FOREIGN	MOTOCICLETAS / *MOTORCYCLES (0004)*	0	0	0
	COCHES / *CARS (0005 Y 0005L)*	0	0	0
	FURGONETAS / *VANS (0006)*	0	0	0
	AUTOBUSES / *BUSES (0007 Y 0008)*	0	0	0
	TOTAL	**0**	**0**	**0**
TOTAL		202.167	206.960	409.127
MAÓ-MAÓ				EJERCICIO 2022
CABOTAJE / DOMESTIC	MOTOCICLETAS / *MOTORCYCLES (0004)*	1.552	1.278	2.830
	COCHES / *CARS (0005 Y 0005L)*	21.162	20.911	42.073
	FURGONETAS / *VANS (0006)*	559	547	1.106
	AUTOBUSES / *BUSES (0007 Y 0008)*	1	2	3
	TOTAL	**23.274**	**22.738**	**46.012**
EXTERIOR / FOREIGN	MOTOCICLETAS / *MOTORCYCLES (0004)*	0	0	0
	COCHES / *CARS (0005 Y 0005L)*	0	0	0
	FURGONETAS / *VANS (0006)*	0	0	0
	AUTOBUSES / *BUSES (0007 Y 0008)*	0	0	0
	TOTAL	**0**	**0**	**0**
TOTAL		23.274	22.738	46.012
ALCÚDIA				EJERCICIO 2022
CABOTAJE / DOMESTIC	MOTOCICLETAS / *MOTORCYCLES (0004)*	4.100	3.532	7.632
	COCHES / *CARS (0005 Y 0005L)*	69.216	61.393	130.609
	FURGONETAS / *VANS (0006)*	267	264	531
	AUTOBUSES / *BUSES (0007 Y 0008)*	11	5	16
	TOTAL	**73.594**	**65.194**	**138.788**
EXTERIOR / FOREIGN	MOTOCICLETAS / *MOTORCYCLES (0004)*	1.122	1.150	2.272
	COCHES / *CARS (0005 Y 0005L)*	17.259	18.582	35.841
	FURGONETAS / *VANS (0006)*	1.435	1.435	2.870
	AUTOBUSES / *BUSES (0007 Y 0008)*	2	3	5
	TOTAL	**19.818**	**21.170**	**40.988**
TOTAL		93.412	86.364	179.776

	TIPO DE VEHÍCULO / *TYPE OF VEHICLE*	EMBARCDS. / *EMBARK.*	DESEMBARCDS. / *DISEMBARK.*	TOTAL
LA SAVINA				EJERCICIO 2022
CABOTAJE / DOMESTIC	MOTOCICLETAS / *MOTORCYCLES (0004)*	10.512	10.867	21.379
	COCHES / *CARS (0005 Y 0005L)*	66.798	67.403	134.201
	FURGONETAS / *VANS (0006)*	319	324	643
	AUTOBUSES / *BUSES (0007 Y 0008)*	0	2	2
	TOTAL	**77.629**	**78.596**	**156.225**
EXTERIOR / FOREIGN	MOTOCICLETAS / *MOTORCYCLES (0004)*	0	0	0
	COCHES / *CARS (0005 Y 0005L)*	0	0	0
	FURGONETAS / *VANS (0006)*	0	0	0
	AUTOBUSES / *BUSES (0007 Y 0008)*	0	0	0
	TOTAL	**0**	**0**	**0**
TOTAL		77.629	78.596	156.225



4.2 Buques *Vessels*

4.2.1 Buques mercantes *Merchant ships*

4.2.1.1 DISTRIBUCIÓN POR TONELAJE DISTRIBUTION BY TONNAGE

		HASTA 3.000 G.T. / *UP TO 3.000 G.T.*	DE 3.001 A 5.000 G.T. / *FROM 3.001 TO 5.000 G.T.*	DE 5.001 A 10.000 G.T. / *FROM 5.001 TO 10.000 G.T.*	DE 10.001 A 25.000 G.T. / *FROM 10.001 TO 25.000 G.T.*	DE 25.001 A 50.000 G.T. / *FROM 25.001 TO 50.000 G.T.*	MÁS DE 50.000 G.T. / *MORE THAN 50.000 G.T.*	TOTAL
AUTORIDAD PORTUARIA DE BALEARES								EJERCICIO 2022
ESPAÑOLES / SPANISH	NÚMERO / NUMBER	37.421	906	7	770	1.821	0	**40.925**
	G.T. / G.T.	28.390.304	3.524.244	38.274	17.434.396	53.365.048	0	**102.752.266**
EXTRANJEROS / FOREIGN	NÚMERO / NUMBER	169	168	688	1.992	2.168	609	**5.794**
	G.T. / G.T.	330.878	652.901	4.515.578	35.218.603	63.583.466	71.989.751	**176.291.177**
TOTAL	NÚMERO / NUMBER	37.590	1.074	695	2.762	3.989	609	**46.719**
	G.T. / G.T.	28.721.183	4.177.145	4.553.852	52.652.999	116.948.514	71.989.751	**279.043.444**
% SOBRE EL TOTAL	NÚMERO / NUMBER	80,46 %	2,30 %	1,49 %	5,91 %	8,54 %	1,30 %	**100,00 %**
	G.T. / G.T.	10,29 %	1,50 %	1,63 %	18,87 %	41,91 %	25,80 %	**100,00 %**

		HASTA 3.000 G.T. / UP TO 3.000 G.T.	DE 3.001 A 5.000 G.T. / FROM 3.001 TO 5.000 G.T.	DE 5.001 A 10.000 G.T. / FROM 5.001 TO 10.000 G.T.	DE 10.001 A 25.000 G.T. / FROM 10.001 TO 25.000 G.T.	DE 25.001 A 50.000 G.T. / FROM 25.001 TO 50.000 G.T.	MÁS DE 50.000 G.T. / MORE THAN 50.000 G.T.	TOTAL
PALMA								EJERCICIO 2022
ESPAÑOLES / SPANISH	NÚMERO / NUMBER	58	1	0	54	830	0	**943**
	G.T. / G.T.	13.575	3.995	0	1.117.052	24.840.816	0	**25.975.438**
EXTRANJEROS / FOREIGN	NÚMERO / NUMBER	69	19	205	675	1.335	477	**2.780**
	G.T. / G.T.	118.854	75.999	1.454.886	12.309.948	40.083.312	55.841.281	**109.884.280**
TOTAL	NÚMERO / NUMBER	127	20	205	729	2.165	477	**3.723**
	G.T. / G.T.	132.430	79.994	1.454.886	13.427.000	64.924.128	55.841.281	**135.859.719**
% SOBRE EL TOTAL	NÚMERO / NUMBER	3,41 %	0,54 %	5,51 %	19,58 %	58,15 %	12,81 %	**100,00 %**
	G.T. / G.T.	0,10 %	0,06 %	1,07 %	9,88 %	47,79 %	41,10 %	**100,00 %**
EIVISSA								EJERCICIO 2022
ESPAÑOLES / SPANISH	NÚMERO / NUMBER	18.568	8	0	361	239	0	**19.176**
	G.T. / G.T.	13.845.644	33.559	0	7.951.992	6.547.854	0	**28.379.049**
EXTRANJEROS / FOREIGN	NÚMERO / NUMBER	28	95	191	1.211	530	113	**2.168**
	G.T. / G.T.	59.106	379.087	1.223.282	20.829.412	14.883.527	14.587.909	**51.962.323**
TOTAL	NÚMERO / NUMBER	18.596	103	191	1.572	769	113	**21.344**
	G.T. / G.T.	13.904.750	412.646	1.223.282	28.781.404	21.431.381	14.587.909	**80.341.372**
% SOBRE EL TOTAL	NÚMERO / NUMBER	87,13 %	0,48 %	0,89 %	7,37 %	3,60 %	0,53 %	**100,00 %**
	G.T. / G.T.	17,31 %	0,51 %	1,52 %	35,82 %	26,68 %	18,16 %	**100,00 %**
MAÓ-MAÓ								EJERCICIO 2022
ESPAÑOLES / SPANISH	NÚMERO / NUMBER	31	0	0	49	248	0	**328**
	G.T. / G.T.	3.320	0	0	1.008.408	7.163.362	0	**8.175.090**
EXTRANJEROS / FOREIGN	NÚMERO / NUMBER	14	8	58	41	163	19	**303**
	G.T. / G.T.	34.180	33.980	438.008	496.618	4.626.389	1.560.561	**7.189.736**
TOTAL	NÚMERO / NUMBER	45	8	58	90	411	19	**631**
	G.T. / G.T.	37.500	33.980	438.008	1.505.026	11.789.751	1.560.561	**15.364.826**
% SOBRE EL TOTAL	NÚMERO / NUMBER	7,13 %	1,27 %	9,19 %	14,26 %	65,13 %	3,01 %	**100,00 %**
	G.T. / G.T.	0,24 %	0,22 %	2,85 %	9,80 %	76,73 %	10,16 %	**100,00 %**
ALCÚDIA								EJERCICIO 2022
ESPAÑOLES / SPANISH	NÚMERO / NUMBER	27	897	7	306	504	0	**1.741**
	G.T. / G.T.	22.487	3.486.690	38.274	7.356.944	14.813.016	0	**25.717.411**
EXTRANJEROS / FOREIGN	NÚMERO / NUMBER	58	46	234	65	140	0	**543**
	G.T. / G.T.	118.738	163.835	1.399.402	1.582.625	3.990.238	0	**7.254.838**

		HASTA 3.000 G.T. / UP TO 3.000 G.T.	DE 3.001 A 5.000 G.T. / FROM 3.001 TO 5.000 G.T.	DE 5.001 A 10.000 G.T. / FROM 5.001 TO 10.000 G.T.	DE 10.001 A 25.000 G.T. / FROM 10.001 TO 25.000 G.T.	DE 25.001 A 50.000 G.T. / FROM 25.001 TO 50.000 G.T.	MÁS DE 50.000 G.T. / MORE THAN 50.000 G.T.	TOTAL
TOTAL	NÚMERO / NUMBER	85	943	241	371	644	0	**2.284**
	G.T. / G.T.	141.225	3.650.525	1.437.676	8.939.569	18.803.254	0	**32.972.249**
% SOBRE EL TOTAL	NÚMERO / NUMBER	3,72 %	41,29 %	10,55 %	16,24 %	28,20 %	0,00 %	**100,00 %**
	G.T. / G.T.	0,43 %	11,07 %	4,36 %	27,11 %	57,03 %	0,00 %	**100,00 %**
LA SAVINA								EJERCICIO 2022
ESPAÑOLES / SPANISH	NÚMERO / NUMBER	18.737	0	0	0	0	0	**18.737**
	G.T. / G.T.	14.505.278	0	0	0	0	0	**14.505.278**
EXTRANJEROS / FOREIGN	NÚMERO / NUMBER	0	0	0	0	0	0	**0**
	G.T. / G.T.	0	0	0	0	0	0	**0**
TOTAL	NÚMERO / NUMBER	18.737	0	0	0	0	0	**18.737**
	G.T. / G.T.	14.505.278	0	0	0	0	0	**14.505.278**
% SOBRE EL TOTAL	NÚMERO / NUMBER	100,00 %	0,00 %	0,00 %	0,00 %	0,00 %	0,00 %	**100,00 %**
	G.T. / G.T.	100,00 %	0,00 %	0,00 %	0,00 %	0,00 %	0,00 %	**100,00 %**



4.2.1.2 DISTRIBUCIÓN POR BANDERA DISTRIBUTION BY FLAG

BANDERAS / *FLAGS*	Nº	G.T. / *G.T.*
AUTORIDAD PORTUARIA DE BALEARES		EJ. 2022
ALEMANIA	2	13.336
ANTIGUA Y BARBUDA	13	84.466
ARGELIA	1	16.963
BAHAMAS	220	20.430.900
BELGICA	7	33.369
BERMUDAS	10	972.149
CHIPRE	3.482	61.399.883
DINAMARCA	1	3.728
ESPAÑA	40.925	102.752.266
FILIPINAS	3	1.770
FINLANDIA	2	12.308
FRANCIA	25	278.551
GIBRALTAR	1	2.415
GUYANA	1	1.114
ISLAS MARSHALL	24	1.260.304
ITALIA	1.392	60.871.236
LETONIA	8	17.861
LIBERIA	7	150.366
MALTA	330	24.479.364
MOLDAVIA	1	2.604
NORUEGA	26	103.820
PAÍSES BAJOS	53	502.086
PANAMA	36	3.610.004
PORTUGAL	122	1.256.536
REINO UNIDO	14	736.230
SAN VICENTE Y LAS GRANADINAS	2	5.196
SEYCHELLES	1	22.346
SUECIA	7	15.792
TOGO	3	6.480
TOTAL	46.719	279.043.444
PALMA		EJ. 2022
ALEMANIA	2	13.336
ANTIGUA Y BARBUDA	6	69.515
ARGELIA	1	16.963
BAHAMAS	159	16.273.578
BELGICA	2	10.436
BERMUDAS	9	881.248
CHIPRE	1.324	26.621.488
ESPAÑA	943	25.975.438
FRANCIA	15	156.771
GIBRALTAR	1	2.415
GUYANA	1	1.114
ISLAS MARSHALL	19	1.048.047
ITALIA	942	44.484.287
LETONIA	1	6.668
LIBERIA	7	150.366
MALTA	173	16.005.199
MOLDAVIA	1	2.604
NORUEGA	20	101.786
PAÍSES BAJOS	29	402.336
PANAMA	25	2.593.505
PORTUGAL	32	427.961
REINO UNIDO	7	605.579
SAN VICENTE Y LAS GRANADINAS	1	2.598
TOGO	3	6.480
TOTAL	3.723	135.859.719
EIVISSA		EJ. 2022
BAHAMAS	37	3.548.643
BELGICA	2	10.436
BERMUDAS	1	90.901
CHIPRE	1.619	26.682.654
ESPAÑA	19.176	28.379.049
FILIPINAS	3	1.770
FRANCIA	2	29.966
ISLAS MARSHALL	2	121.426
ITALIA	339	12.928.936
MALTA	126	8.134.341
PAÍSES BAJOS	3	14.248
PORTUGAL	33	376.656
SEYCHELLES	1	22.346
TOTAL	21.344	80.341.372
MAÓ-MAÓ		EJ. 2022
BAHAMAS	23	588.230
BELGICA	2	10.436
CHIPRE	169	3.382.630
ESPAÑA	328	8.175.090
FRANCIA	8	91.814
ISLAS MARSHALL	3	90.831
ITALIA	33	1.241.314
MALTA	19	282.061
PANAMA	11	1.016.499
PORTUGAL	32	367.085
REINO UNIDO	2	116.238
SAN VICENTE Y LAS GRANADINAS	1	2.598
TOTAL	631	15.364.826
ALCÚDIA		EJ. 2022
ANTIGUA Y BARBUDA	7	14.951
BAHAMAS	1	20.449
BELGICA	1	2.061
CHIPRE	370	4.713.111
DINAMARCA	1	3.728
ESPAÑA	1.741	25.717.411
FINLANDIA	2	12.308
ITALIA	78	2.216.699
LETONIA	7	11.193
MALTA	12	57.763
NORUEGA	6	2.034
PAÍSES BAJOS	21	85.502
PORTUGAL	25	84.834
REINO UNIDO	5	14.413
SUECIA	7	15.792
TOTAL	2.284	32.972.249
LA SAVINA		EJ. 2022
ESPAÑA	18.737	14.505.278
TOTAL	18.737	14.505.278

4.2.1.3 DISTRIBUCIÓN POR TIPOS DE BUQUES DISTRIBUTION BY TYPES OF VESSEL

TIPO DE BUQUES / *TYPE OF VESSELS*		ESPAÑOLES / *SPANISH* Nº	ESPAÑOLES / *SPANISH* G.T. / *G.T.*	EXTRANJEROS / *FOREIGN* Nº	EXTRANJEROS / *FOREIGN* G.T. / *G.T.*	TOTAL Nº	TOTAL G.T. / *G.T.*
AUTORIDAD PORTUARIA DE BALEARES							EJERCICIO 2022
GRANELEROS LÍQUIDOS / *TANKERS*	GRANELEROS LÍQUIDOS - TANKES	4	18.880	156	1.951.466	160	1.970.346
	TOTAL	4	18.880	156	1.951.466	160	1.970.346
GRANELEROS SÓLIDOS / *BULK-CARRIERS*	GRANELEROS SOLIDOS	0	0	90	275.211	90	275.211
	TOTAL	0	0	90	275.211	90	275.211
CARGA GENERAL / *GENERAL CARGO*	CARGA GENERAL	59	69.366	140	772.636	199	842.002
	TRANSPORTES ESPECIALIZADOS	0	0	0	0	0	0
	TOTAL	59	69.366	140	772.636	199	842.002
RO-RO / *RO RO*	RO-RO MERCANCÍAS	2	30.444	257	5.799.479	259	5.829.923
	RO-RO MIXTOS	0	0	0	0	0	0
	RO-RO PASAJE	13.002	91.402.983	3.056	82.786.569	16.058	174.189.552
	TOTAL	13.004	91.433.427	3.313	88.586.048	16.317	180.019.475
PASAJE / *PASSENGERS*	PASAJE CRUCERO	0	0	717	71.291.663	717	71.291.663
	PASAJE RÁPIDO	27.858	11.230.593	1.376	13.387.579	29.234	24.618.172
	PASAJE OTROS BUQUES	0	0	0	0	0	0
	TOTAL	27.858	11.230.593	2.093	84.679.242	29.951	95.909.835
PORTACONTENEDORES / *CONTAINERS*	PORTACONTENEDORES	0	0	2	26.574	2	26.574
	TOTAL	0	0	2	26.574	2	26.574
OTROS BUQUES MERCANTES / *OTHER MERCHANT SHIPS*	PESQUEROS DE ALTURA CONGELADORES	0	0	0	0	0	0
	OTROS BUQUES	0	0	0	0	0	0
	TOTAL	0	0	0	0	0	0
TOTAL		40.925	102.752.266	5.794	176.291.177	46.719	279.043.444
PALMA							EJERCICIO 2022
GRANELEROS LÍQUIDOS / *TANKERS*	GRANELEROS LÍQUIDOS - TANKES	0	0	56	976.467	56	976.467
	TOTAL	0	0	56	976.467	56	976.467
GRANELEROS SÓLIDOS / *BULK-CARRIERS*	GRANELEROS SOLIDOS	0	0	42	138.074	42	138.074
	TOTAL	0	0	42	138.074	42	138.074
CARGA GENERAL / *GENERAL CARGO*	CARGA GENERAL	41	16.539	68	543.241	109	559.780
	TRANSPORTES ESPECIALIZADOS	0	0	0	0	0	0
	TOTAL	41	16.539	68	543.241	109	559.780
RO-RO / *RO RO*	RO-RO MERCANCÍAS	2	30.444	161	5.068.343	163	5.098.787
	RO-RO MIXTOS	0	0	0	0	0	0
	RO-RO PASAJE	882	25.927.424	1.588	45.485.661	2.470	71.413.085
	TOTAL	884	25.957.868	1.749	50.554.004	2.633	76.511.872

TIPO DE BUQUES / *TYPE OF VESSELS*		ESPAÑOLES / *SPANISH* Nº	ESPAÑOLES / *SPANISH* G.T. / *G.T.*	EXTRANJEROS / *FOREIGN* Nº	EXTRANJEROS / *FOREIGN* G.T. / *G.T.*	TOTAL Nº	TOTAL G.T. / *G.T.*
PASAJE / *PASSENGERS*	PASAJE CRUCERO	0	0	505	53.724.010	505	53.724.010
	PASAJE RÁPIDO	18	1.031	358	3.921.910	376	3.922.942
	PASAJE OTROS BUQUES	0	0	0	0	0	0
	TOTAL	18	1.031	863	57.645.920	881	57.646.952
PORTACONTENEDORES / *CONTAINERS*	PORTACONTENEDORES	0	0	2	26.574	2	26.574
	TOTAL	0	0	2	26.574	2	26.574
OTROS BUQUES MERCANTES / *OTHER MERCHANT SHIPS*	PESQUEROS DE ALTURA CONGELADORES	0	0	0	0	0	0
	OTROS BUQUES	0	0	0	0	0	0
	TOTAL	0	0	0	0	0	0
TOTAL		943	25.975.438	2.780	109.884.280	3.723	135.859.719
EIVISSA							EJERCICIO 2022
GRANELEROS LÍQUIDOS / *TANKERS*	GRANELEROS LÍQUIDOS - TANKES	0	0	37	489.436	37	489.436
	TOTAL	0	0	37	489.436	37	489.436
GRANELEROS SÓLIDOS / *BULK-CARRIERS*	GRANELEROS SOLIDOS	0	0	14	36.470	14	36.470
	TOTAL	0	0	14	36.470	14	36.470
CARGA GENERAL / *GENERAL CARGO*	CARGA GENERAL	0	0	8	44.030	8	44.030
	TRANSPORTES ESPECIALIZADOS	0	0	0	0	0	0
	TOTAL	0	0	8	44.030	8	44.030
RO-RO / *RO RO*	RO-RO MERCANCÍAS	0	0	48	365.568	48	365.568
	RO-RO MIXTOS	0	0	0	0	0	0
	RO-RO PASAJE	5.450	23.484.142	1.125	27.962.967	6.575	51.447.109
	TOTAL	5.450	23.484.142	1.173	28.328.535	6.623	51.812.677
PASAJE / *PASSENGERS*	PASAJE CRUCERO	0	0	138	14.915.763	138	14.915.763
	PASAJE RÁPIDO	13.726	4.894.906	798	8.148.089	14.524	13.042.995
	PASAJE OTROS BUQUES	0	0	0	0	0	0
	TOTAL	13.726	4.894.906	936	23.063.852	14.662	27.958.758
PORTACONTENEDORES / *CONTAINERS*	PORTACONTENEDORES	0	0	0	0	0	0
	TOTAL	0	0	0	0	0	0
OTROS BUQUES MERCANTES / *OTHER MERCHANT SHIPS*	PESQUEROS DE ALTURA CONGELADORES	0	0	0	0	0	0
	OTROS BUQUES	0	0	0	0	0	0
	TOTAL	0	0	0	0	0	0
TOTAL		19.176	28.379.049	2.168	51.962.323	21.344	80.341.372

TIPO DE BUQUES / *TYPE OF VESSELS*		ESPAÑOLES / *SPANISH* Nº	ESPAÑOLES / *SPANISH* G.T. / *G.T.*	EXTRANJEROS / *FOREIGN* Nº	EXTRANJEROS / *FOREIGN* G.T. / *G.T.*	TOTAL Nº	TOTAL G.T. / *G.T.*
MAÓ-MAÓ							EJERCICIO 2022
GRANELEROS LÍQUIDOS / *TANKERS*	GRANELEROS LÍQUIDOS - TANKES	0	0	35	387.576	35	387.576
	TOTAL	0	0	35	387.576	35	387.576
GRANELEROS SÓLIDOS / *BULK-CARRIERS*	GRANELEROS SOLIDOS	0	0	8	19.624	8	19.624
	TOTAL	0	0	8	19.624	8	19.624
CARGA GENERAL / *GENERAL CARGO*	CARGA GENERAL	0	0	0	0	0	0
	TRANSPORTES ESPECIALIZADOS	0	0	0	0	0	0
	TOTAL	0	0	0	0	0	0
RO-RO / *RO RO*	RO-RO MERCANCÍAS	0	0	48	365.568	48	365.568
	RO-RO MIXTOS	0	0	0	0	0	0
	RO-RO PASAJE	297	8.171.770	140	3.810.928	437	11.982.698
	TOTAL	297	8.171.770	188	4.176.496	485	12.348.266
PASAJE / *PASSENGERS*	PASAJE CRUCERO	0	0	72	2.606.040	72	2.606.040
	PASAJE RÁPIDO	31	3.320	0	0	31	3.320
	PASAJE OTROS BUQUES	0	0	0	0	0	0
	TOTAL	31	3.320	72	2.606.040	103	2.609.360
PORTACONTENEDORES / *CONTAINERS*	PORTACONTENEDORES	0	0	0	0	0	0
	TOTAL	0	0	0	0	0	0
OTROS BUQUES MERCANTES / *OTHER MERCHANT SHIPS*	PESQUEROS DE ALTURA CONGELADORES	0	0	0	0	0	0
	OTROS BUQUES	0	0	0	0	0	0
	TOTAL	0	0	0	0	0	0
TOTAL		328	8.175.090	303	7.189.736	631	15.364.826
ALCÚDIA							EJERCICIO 2022
GRANELEROS LÍQUIDOS / *TANKERS*	GRANELEROS LÍQUIDOS - TANKES	4	18.880	28	97.987	32	116.867
	TOTAL	4	18.880	28	97.987	32	116.867
GRANELEROS SÓLIDOS / *BULK-CARRIERS*	GRANELEROS SOLIDOS	0	0	26	81.043	26	81.043
	TOTAL	0	0	26	81.043	26	81.043
CARGA GENERAL / *GENERAL CARGO*	CARGA GENERAL	18	52.827	64	185.365	82	238.192
	TRANSPORTES ESPECIALIZADOS	0	0	0	0	0	0
	TOTAL	18	52.827	64	185.365	82	238.192
RO-RO / *RO RO*	RO-RO MERCANCÍAS	0	0	0	0	0	0
	RO-RO MIXTOS	0	0	0	0	0	0
	RO-RO PASAJE	1.281	24.193.589	203	5.527.013	1.484	29.720.602
	TOTAL	1.281	24.193.589	203	5.527.013	1.484	29.720.602

TIPO DE BUQUES / *TYPE OF VESSELS*		ESPAÑOLES / *SPANISH* Nº	ESPAÑOLES / *SPANISH* G.T. / *G.T.*	EXTRANJEROS / *FOREIGN* Nº	EXTRANJEROS / *FOREIGN* G.T. / *G.T.*	TOTAL Nº	TOTAL G.T. / *G.T.*
PASAJE / *PASSENGERS*	PASAJE CRUCERO	0	0	2	45.850	2	45.850
	PASAJE RÁPIDO	438	1.452.115	220	1.317.580	658	2.769.695
	PASAJE OTROS BUQUES	0	0	0	0	0	0
	TOTAL	438	1.452.115	222	1.363.430	660	2.815.545
PORTACONTENEDORES / *CONTAINERS*	PORTACONTENEDORES	0	0	0	0	0	0
	TOTAL	0	0	0	0	0	0
OTROS BUQUES MERCANTES / *OTHER MERCHANT SHIPS*	PESQUEROS DE ALTURA CONGELADORES	0	0	0	0	0	0
	OTROS BUQUES	0	0	0	0	0	0
	TOTAL	0	0	0	0	0	0
TOTAL		1.741	25.717.411	543	7.254.838	2.284	32.972.249
LA SAVINA							EJERCICIO 2022
GRANELEROS LÍQUIDOS / *TANKERS*	GRANELEROS LÍQUIDOS - TANKES	0	0	0	0	0	0
	TOTAL	0	0	0	0	0	0
GRANELEROS SÓLIDOS / *BULK-CARRIERS*	GRANELEROS SOLIDOS	0	0	0	0	0	0
	TOTAL	0	0	0	0	0	0
CARGA GENERAL / *GENERAL CARGO*	CARGA GENERAL	0	0	0	0	0	0
	TRANSPORTES ESPECIALIZADOS	0	0	0	0	0	0
	TOTAL	0	0	0	0	0	0
RO-RO / *RO RO*	RO-RO MERCANCÍAS	0	0	0	0	0	0
	RO-RO MIXTOS	0	0	0	0	0	0
	RO-RO PASAJE	5.092	9.626.058	0	0	5.092	9.626.058
	TOTAL	5.092	9.626.058	0	0	5.092	9.626.058
PASAJE / *PASSENGERS*	PASAJE CRUCERO	0	0	0	0	0	0
	PASAJE RÁPIDO	13.645	4.879.220	0	0	13.645	4.879.220
	PASAJE OTROS BUQUES	0	0	0	0	0	0
	TOTAL	13.645	4.879.220	0	0	13.645	4.879.220
PORTACONTENEDORES / *CONTAINERS*	PORTACONTENEDORES	0	0	0	0	0	0
	TOTAL	0	0	0	0	0	0
OTROS BUQUES MERCANTES / *OTHER MERCHANT SHIPS*	PESQUEROS DE ALTURA CONGELADORES	0	0	0	0	0	0
	OTROS BUQUES	0	0	0	0	0	0
	TOTAL	0	0	0	0	0	0
TOTAL		18.737	14.505.278	0	0	18.737	14.505.278

4.2.1.4 DISTRIBUCIÓN POR TIPOS DE BUQUES Y TIPOS DE ACTIVIDAD DISTRIBUTION BY TYPES OF VESSEL AND TYPES OF ACTIVITY

TIPO DE SITUACIÓN / *STATE OF VESSELS*		SIN INCIDENCIAS / *FOR COMMERCIAL ACTIVITIES*		EN REPARACIÓN / *FOR REPAIR*		EN AVITUALLAMIENTO / *IN BUNKERING*		EN CONSTRUCC. / *UNDER CONSTRUCTION*		EN DESGUACE / *FOR SCRAP*		INACTIVO / *WITHOUT ACTS.*		TOTAL	
TIPO DE BUQUES / *TYPE OF VESSELS*	**BANDERA / *FLAG***	**Nº**	**G.T.**	**Nº**	**G.T.**	**Nº**	**G.T.**	**Nº**	**G.T.**	**Nº**	**G.T.**	**Nº**	**G.T.**	**Nº**	**G.T.**
AUTORIDAD PORTUARIA DE BALEARES															EJERCICIO 2022
GRANELEROS LÍQUIDOS / *TANKERS*	ESPAÑOLES / *SPANISH*	4	18.880	0	0	0	0	0	0	0	0	0	0	4	18.880
	EXTRANJEROS / *FOREIGN*	155	1.928.215	0	0	1	23.251	0	0	0	0	0	0	156	1.951.466
GRANELEROS SÓLIDOS / *BULK-CARRIERS*	ESPAÑOLES / *SPANISH*	0	0	0	0	0	0	0	0	0	0	0	0	0	0
	EXTRANJEROS / *FOREIGN*	89	272.758	1	2.453	0	0	0	0	0	0	0	0	90	275.211
CARGA GENERAL / *GENERAL CARGO*	ESPAÑOLES / *SPANISH*	57	68.732	0	0	0	0	0	0	0	0	2	634	59	69.366
	EXTRANJEROS / *FOREIGN*	138	769.106	0	0	0	0	0	0	0	0	2	3.530	140	772.636
RO-RO / *RO RO*	ESPAÑOLES / *SPANISH*	12.969	91.398.571	0	0	1	4.305	0	0	0	0	34	30.551	13.004	91.433.427
	EXTRANJEROS / *FOREIGN*	3.310	88.563.200	0	0	0	0	0	0	0	0	3	22.848	3.313	88.586.048
SOLO DE PASAJE / *PASSENGERS*	ESPAÑOLES / *SPANISH*	27.766	11.210.705	0	0	0	0	0	0	0	0	92	19.888	27.858	11.230.593
	EXTRANJEROS / *FOREIGN*	1.372	13.381.820	0	0	0	0	0	0	0	0	4	5.759	1.376	13.387.579
CRUCEROS / *CRUISES*	ESPAÑOLES / *SPANISH*	0	0	0	0	0	0	0	0	0	0	0	0	0	0
	EXTRANJEROS / *FOREIGN*	714	71.285.884	0	0	0	0	0	0	1	4.333	2	1.446	717	71.291.663
PORTACONTENEDORES / *CONTAINERS*	ESPAÑOLES / *SPANISH*	0	0	0	0	0	0	0	0	0	0	0	0	0	0
	EXTRANJEROS / *FOREIGN*	2	26.574	0	0	0	0	0	0	0	0	0	0	2	26.574
OTROS BUQUES MERCANTES / *OTHER MERCHANT SHIPS*	ESPAÑOLES / *SPANISH*	0	0	0	0	0	0	0	0	0	0	0	0	0	0
	EXTRANJEROS / *FOREIGN*	0	0	0	0	0	0	0	0	0	0	0	0	0	0
TOTAL		46.576	278.924.446	1	2.453	2	27.556	0	0	1	4.333	139	84.656	46.719	279.043.444
PALMA															EJERCICIO 2022
GRANELEROS LÍQUIDOS / *TANKERS*	ESPAÑOLES / *SPANISH*	0	0	0	0	0	0	0	0	0	0	0	0	0	0
	EXTRANJEROS / *FOREIGN*	55	953.216	0	0	1	23.251	0	0	0	0	0	0	56	976.467
GRANELEROS SÓLIDOS / *BULK-CARRIERS*	ESPAÑOLES / *SPANISH*	0	0	0	0	0	0	0	0	0	0	0	0	0	0
	EXTRANJEROS / *FOREIGN*	41	135.621	1	2.453	0	0	0	0	0	0	0	0	42	138.074
CARGA GENERAL / *GENERAL CARGO*	ESPAÑOLES / *SPANISH*	39	15.905	0	0	0	0	0	0	0	0	2	634	41	16.539
	EXTRANJEROS / *FOREIGN*	67	542.127	0	0	0	0	0	0	0	0	1	1.114	68	543.241
RO-RO / *RO RO*	ESPAÑOLES / *SPANISH*	884	25.957.868	0	0	0	0	0	0	0	0	0	0	884	25.957.868
	EXTRANJEROS / *FOREIGN*	1.746	50.531.156	0	0	0	0	0	0	0	0	3	22.848	1.749	50.554.004
SOLO DE PASAJE / *PASSENGERS*	ESPAÑOLES / *SPANISH*	18	1.031	0	0	0	0	0	0	0	0	0	0	18	1.031
	EXTRANJEROS / *FOREIGN*	357	3.917.921	0	0	0	0	0	0	0	0	1	3.989	358	3.921.910
CRUCEROS / *CRUISES*	ESPAÑOLES / *SPANISH*	0	0	0	0	0	0	0	0	0	0	0	0	0	0
	EXTRANJEROS / *FOREIGN*	504	53.719.677	0	0	0	0	0	0	1	4.333	0	0	505	53.724.010

TIPO DE SITUACIÓN / *STATE OF VESSELS*		SIN INCIDENCIAS / *FOR COMMERCIAL ACTIVITIES*		EN REPARACIÓN / *FOR REPAIR*		EN AVITUALLAMIENTO / *IN BUNKERING*		EN CONSTRUCC. / *UNDER CONSTRUCTION*		EN DESGUACE / *FOR SCRAP*		INACTIVO / *WITHOUT ACTS.*		TOTAL	
TIPO DE BUQUES / *TYPE OF VESSELS*	**BANDERA / *FLAG***	**Nº**	**G.T.**	**Nº**	**G.T.**	**Nº**	**G.T.**	**Nº**	**G.T.**	**Nº**	**G.T.**	**Nº**	**G.T.**	**Nº**	**G.T.**
PORTACONTENEDORES / *CONTAINERS*	ESPAÑOLES / *SPANISH*	0	0	0	0	0	0	0	0	0	0	0	0	0	0
	EXTRANJEROS / *FOREIGN*	2	26.574	0	0	0	0	0	0	0	0	0	0	2	26.574
OTROS BUQUES MERCANTES / *OTHER MERCHANT SHIPS*	ESPAÑOLES / *SPANISH*	0	0	0	0	0	0	0	0	0	0	0	0	0	0
	EXTRANJEROS / *FOREIGN*	0	0	0	0	0	0	0	0	0	0	0	0	0	0
TOTAL		3.713	135.801.097	1	2.453	1	23.251	0	0	1	4.333	7	28.585	3.723	135.859.719
EIVISSA															EJERCICIO 2022
GRANELEROS LÍQUIDOS / *TANKERS*	ESPAÑOLES / *SPANISH*	0	0	0	0	0	0	0	0	0	0	0	0	0	0
	EXTRANJEROS / *FOREIGN*	37	489.436	0	0	0	0	0	0	0	0	0	0	37	489.436
GRANELEROS SÓLIDOS / *BULK-CARRIERS*	ESPAÑOLES / *SPANISH*	0	0	0	0	0	0	0	0	0	0	0	0	0	0
	EXTRANJEROS / *FOREIGN*	14	36.470	0	0	0	0	0	0	0	0	0	0	14	36.470
CARGA GENERAL / *GENERAL CARGO*	ESPAÑOLES / *SPANISH*	0	0	0	0	0	0	0	0	0	0	0	0	0	0
	EXTRANJEROS / *FOREIGN*	7	41.614	0	0	0	0	0	0	0	0	1	2.416	8	44.030
RO-RO / *RO RO*	ESPAÑOLES / *SPANISH*	5.442	23.468.853	0	0	0	0	0	0	0	0	8	15.289	5.450	23.484.142
	EXTRANJEROS / *FOREIGN*	1.173	28.328.535	0	0	0	0	0	0	0	0	0	0	1.173	28.328.535
SOLO DE PASAJE / *PASSENGERS*	ESPAÑOLES / *SPANISH*	13.653	4.877.761	0	0	0	0	0	0	0	0	73	17.145	13.726	4.894.906
	EXTRANJEROS / *FOREIGN*	795	8.146.319	0	0	0	0	0	0	0	0	3	1.770	798	8.148.089
CRUCEROS / *CRUISES*	ESPAÑOLES / *SPANISH*	0	0	0	0	0	0	0	0	0	0	0	0	0	0
	EXTRANJEROS / *FOREIGN*	136	14.914.317	0	0	0	0	0	0	0	0	2	1.446	138	14.915.763
PORTACONTENEDORES / *CONTAINERS*	ESPAÑOLES / *SPANISH*	0	0	0	0	0	0	0	0	0	0	0	0	0	0
	EXTRANJEROS / *FOREIGN*	0	0	0	0	0	0	0	0	0	0	0	0	0	0
OTROS BUQUES MERCANTES / *OTHER MERCHANT SHIPS*	ESPAÑOLES / *SPANISH*	0	0	0	0	0	0	0	0	0	0	0	0	0	0
	EXTRANJEROS / *FOREIGN*	0	0	0	0	0	0	0	0	0	0	0	0	0	0
TOTAL		21.257	80.303.306	0	0	0	0	0	0	0	0	87	38.066	21.344	80.341.372
MAÓ-MAÓ															EJERCICIO 2022
GRANELEROS LÍQUIDOS / *TANKERS*	ESPAÑOLES / *SPANISH*	0	0	0	0	0	0	0	0	0	0	0	0	0	0
	EXTRANJEROS / *FOREIGN*	35	387.576	0	0	0	0	0	0	0	0	0	0	35	387.576
GRANELEROS SÓLIDOS / *BULK-CARRIERS*	ESPAÑOLES / *SPANISH*	0	0	0	0	0	0	0	0	0	0	0	0	0	0
	EXTRANJEROS / *FOREIGN*	8	19.624	0	0	0	0	0	0	0	0	0	0	8	19.624
CARGA GENERAL / *GENERAL CARGO*	ESPAÑOLES / *SPANISH*	0	0	0	0	0	0	0	0	0	0	0	0	0	0
	EXTRANJEROS / *FOREIGN*	0	0	0	0	0	0	0	0	0	0	0	0	0	0
RO-RO / *RO RO*	ESPAÑOLES / *SPANISH*	297	8.171.770	0	0	0	0	0	0	0	0	0	0	297	8.171.770
	EXTRANJEROS / *FOREIGN*	188	4.176.496	0	0	0	0	0	0	0	0	0	0	188	4.176.496

TIPO DE SITUACIÓN / *STATE OF VESSELS*		SIN INCIDENCIAS / *FOR COMMERCIAL ACTIVITIES*		EN REPARACIÓN / *FOR REPAIR*		EN AVITUALLAMIENTO / *IN BUNKERING*		EN CONSTRUCC. / *UNDER CONSTRUCTION*		EN DESGUACE / *FOR SCRAP*		INACTIVO / *WITHOUT ACTS.*		TOTAL	
TIPO DE BUQUES / *TYPE OF VESSELS*	**BANDERA / *FLAG***	**Nº**	**G.T.**	**Nº**	**G.T.**	**Nº**	**G.T.**	**Nº**	**G.T.**	**Nº**	**G.T.**	**Nº**	**G.T.**	**Nº**	**G.T.**
SOLO DE PASAJE / *PASSENGERS*	ESPAÑOLES / *SPANISH*	31	3.320	0	0	0	0	0	0	0	0	0	0	31	3.320
	EXTRANJEROS / *FOREIGN*	0	0	0	0	0	0	0	0	0	0	0	0	0	0
CRUCEROS / *CRUISES*	ESPAÑOLES / *SPANISH*	0	0	0	0	0	0	0	0	0	0	0	0	0	0
	EXTRANJEROS / *FOREIGN*	72	2.606.040	0	0	0	0	0	0	0	0	0	0	72	2.606.040
PORTACONTENEDORES / *CONTAINERS*	ESPAÑOLES / *SPANISH*	0	0	0	0	0	0	0	0	0	0	0	0	0	0
	EXTRANJEROS / *FOREIGN*	0	0	0	0	0	0	0	0	0	0	0	0	0	0
OTROS BUQUES MERCANTES / *OTHER MERCHANT SHIPS*	ESPAÑOLES / *SPANISH*	0	0	0	0	0	0	0	0	0	0	0	0	0	0
	EXTRANJEROS / *FOREIGN*	0	0	0	0	0	0	0	0	0	0	0	0	0	0
TOTAL		631	15.364.826	0	0	0	0	0	0	0	0	0	0	631	15.364.826
ALCÚDIA														EJERCICIO 2022	
GRANELEROS LÍQUIDOS / *TANKERS*	ESPAÑOLES / *SPANISH*	4	18.880	0	0	0	0	0	0	0	0	0	0	4	18.880
	EXTRANJEROS / *FOREIGN*	28	97.987	0	0	0	0	0	0	0	0	0	0	28	97.987
GRANELEROS SÓLIDOS / *BULK-CARRIERS*	ESPAÑOLES / *SPANISH*	0	0	0	0	0	0	0	0	0	0	0	0	0	0
	EXTRANJEROS / *FOREIGN*	26	81.043	0	0	0	0	0	0	0	0	0	0	26	81.043
CARGA GENERAL / *GENERAL CARGO*	ESPAÑOLES / *SPANISH*	18	52.827	0	0	0	0	0	0	0	0	0	0	18	52.827
	EXTRANJEROS / *FOREIGN*	64	185.365	0	0	0	0	0	0	0	0	0	0	64	185.365
RO-RO / *RO RO*	ESPAÑOLES / *SPANISH*	1.280	24.189.284	0	0	1	4.305	0	0	0	0	0	0	1.281	24.193.589
	EXTRANJEROS / *FOREIGN*	203	5.527.013	0	0	0	0	0	0	0	0	0	0	203	5.527.013
SOLO DE PASAJE / *PASSENGERS*	ESPAÑOLES / *SPANISH*	431	1.451.584	0	0	0	0	0	0	0	0	7	531	438	1.452.115
	EXTRANJEROS / *FOREIGN*	220	1.317.580	0	0	0	0	0	0	0	0	0	0	220	1.317.580
CRUCEROS / *CRUISES*	ESPAÑOLES / *SPANISH*	0	0	0	0	0	0	0	0	0	0	0	0	0	0
	EXTRANJEROS / *FOREIGN*	2	45.850	0	0	0	0	0	0	0	0	0	0	2	45.850
PORTACONTENEDORES / *CONTAINERS*	ESPAÑOLES / *SPANISH*	0	0	0	0	0	0	0	0	0	0	0	0	0	0
	EXTRANJEROS / *FOREIGN*	0	0	0	0	0	0	0	0	0	0	0	0	0	0
OTROS BUQUES MERCANTES / *OTHER MERCHANT SHIPS*	ESPAÑOLES / *SPANISH*	0	0	0	0	0	0	0	0	0	0	0	0	0	0
	EXTRANJEROS / *FOREIGN*	0	0	0	0	0	0	0	0	0	0	0	0	0	0
TOTAL		2.276	32.967.413	0	0	1	4.305	0	0	0	0	7	531	2.284	32.972.249
LA SAVINA														EJERCICIO 2022	
GRANELEROS LÍQUIDOS / *TANKERS*	ESPAÑOLES / *SPANISH*	0	0	0	0	0	0	0	0	0	0	0	0	0	0
	EXTRANJEROS / *FOREIGN*	0	0	0	0	0	0	0	0	0	0	0	0	0	0
GRANELEROS SÓLIDOS / *BULK-CARRIERS*	ESPAÑOLES / *SPANISH*	0	0	0	0	0	0	0	0	0	0	0	0	0	0
	EXTRANJEROS / *FOREIGN*	0	0	0	0	0	0	0	0	0	0	0	0	0	0

TIPO DE SITUACIÓN / *STATE OF VESSELS*		SIN INCIDENCIAS / *FOR COMMERCIAL ACTIVITIES*		EN REPARACIÓN / *FOR REPAIR*		EN AVITUALLAMIENTO / *IN BUNKERING*		EN CONSTRUCC. / *UNDER CONSTRUCTION*		EN DESGUACE / *FOR SCRAP*		INACTIVO / *WITHOUT ACTS.*		TOTAL	
TIPO DE BUQUES / *TYPE OF VESSELS*	**BANDERA / *FLAG***	**Nº**	**G.T.**	**Nº**	**G.T.**	**Nº**	**G.T.**	**Nº**	**G.T.**	**Nº**	**G.T.**	**Nº**	**G.T.**	**Nº**	**G.T.**
CARGA GENERAL / *GENERAL CARGO*	ESPAÑOLES / *SPANISH*	0	0	0	0	0	0	0	0	0	0	0	0	0	0
	EXTRANJEROS / *FOREIGN*	0	0	0	0	0	0	0	0	0	0	0	0	0	0
RO-RO / *RO RO*	ESPAÑOLES / *SPANISH*	5.066	9.610.796	0	0	0	0	0	0	0	0	26	15.262	5.092	9.626.058
	EXTRANJEROS / *FOREIGN*	0	0	0	0	0	0	0	0	0	0	0	0	0	0
SOLO DE PASAJE / *PASSENGERS*	ESPAÑOLES / *SPANISH*	13.633	4.877.008	0	0	0	0	0	0	0	0	12	2.212	13.645	4.879.220
	EXTRANJEROS / *FOREIGN*	0	0	0	0	0	0	0	0	0	0	0	0	0	0
CRUCEROS / *CRUISES*	ESPAÑOLES / *SPANISH*	0	0	0	0	0	0	0	0	0	0	0	0	0	0
	EXTRANJEROS / *FOREIGN*	0	0	0	0	0	0	0	0	0	0	0	0	0	0
PORTACONTENEDORES / *CONTAINERS*	ESPAÑOLES / *SPANISH*	0	0	0	0	0	0	0	0	0	0	0	0	0	0
	EXTRANJEROS / *FOREIGN*	0	0	0	0	0	0	0	0	0	0	0	0	0	0
OTROS BUQUES MERCANTES / *OTHER MERCHANT SHIPS*	ESPAÑOLES / *SPANISH*	0	0	0	0	0	0	0	0	0	0	0	0	0	0
	EXTRANJEROS / *FOREIGN*	0	0	0	0	0	0	0	0	0	0	0	0	0	0
TOTAL		18.699	14.487.804	0	0	0	0	0	0	0	0	38	17.474	18.737	14.505.278



4.2.2 Buques de guerra *Warships*

	ESPAÑOLES / *SPANISH*	EXTRANJEROS / *FOREIGN*	TOTAL
AUTORIDAD PORTUARIA DE BALEARES			EJERCICIO 2022
NÚMERO / NUMBER	41	30	71
G.T. / G.T.	61.994	193.681	255.675
PALMA			EJERCICIO 2022
NÚMERO / NUMBER	26	24	50
G.T. / G.T.	41.896	188.249	230.145
EIVISSA			EJERCICIO 2022
NÚMERO / NUMBER	2	0	2
G.T. / G.T.	706	0	706
MAÓ-MAÓ			EJERCICIO 2022
NÚMERO / NUMBER	13	6	19
G.T. / G.T.	19.392	5.432	24.824
ALCÚDIA			EJERCICIO 2022
NÚMERO / NUMBER	0	0	0
G.T. / G.T.	0	0	0
LA SAVINA			EJERCICIO 2022
NÚMERO / NUMBER	0	0	0
G.T. / G.T.	0	0	0

4.2.3 Embarcaciones de pesca fresca *Fishing fresh ships*

APB	EJERCICIO 2022
NÚMERO / *NUMBER*	1.991
G.T. / *G.T.*	24.995

PALMA	EJERCICIO 2022
NÚMERO / *NUMBER*	1.193
G.T. / *G.T.*	17.193

EIVISSA	EJERCICIO 2022
NÚMERO / *NUMBER*	236
G.T. / *G.T.*	1.380

MAÓ-MAÓ	EJERCICIO 2022
NÚMERO / *NUMBER*	110
G.T. / *G.T.*	1.989

ALCÚDIA	EJERCICIO 2022
NÚMERO / *NUMBER*	279
G.T. / *G.T.*	2.458

LA SAVINA	EJERCICIO 2022
NÚMERO / *NUMBER*	173
G.T. / *G.T.*	1.975

4.2.4 Embarcaciones de recreo *Pleasure boats*

CON BASE EN EL PUERTO / *BASED IN THE PORT*	TIPO / *TYPE*	Nº	ESLORA MEDIA / *AVERG. LENGTH*	MANGA MEDIA / *AVERG. BEAM*
AUTORIDAD PORTUARIA DE BALEARES				EJERCICIO 2022
PALMA	DEPORTIVOS O DE RECREO	0	0	0
	EXCURSIONES	0	0	0
	VELEROS	0	0	0
	TOTAL	0	0	0
EIVISSA	DEPORTIVOS O DE RECREO	0	0	0
	EXCURSIONES	0	0	0
	VELEROS	0	0	0
	TOTAL	0	0	0
MAÓ-MAÓ	DEPORTIVOS O DE RECREO	0	0	0
	EXCURSIONES	0	0	0
	VELEROS	0	0	0
	TOTAL	0	0	0
ALCÚDIA	DEPORTIVOS O DE RECREO	0	0	0
	EXCURSIONES	0	0	0
	VELEROS	0	0	0
	TOTAL	0	0	0
LA SAVINA	DEPORTIVOS O DE RECREO	0	0	0
	EXCURSIONES	0	0	0
	VELEROS	0	0	0
	TOTAL	0	0	0



4.2.5 Buques entrados para desguace *Ships entered for breaking up*

	HASTA 3.000 G.T. / *UP TO 3.000 G.T.*		DE 3.001 A 5.000 G.T. / *FROM 3.001 TO 5.000 G.T.*		DE 5.001 A 10.000 G.T. / *FROM 5.001 TO 10.000 G.T.*		DE 10.001 A 25.000 G.T. / *FROM 10.001 TO 25.000 G.T.*		DE 25.001 A 50.000 G.T. / *FROM 25.001 TO 50.000 G.T.*		MÁS DE 50.000 G.T. / *MORE THAN 50.000 G.T.*		TOTAL	
	Nº	G.T.	Nº	G.T.	Nº	G.T.	Nº	G.T.	Nº	G.T.	Nº	G.T.	Nº	G.T.
AUTORIDAD PORTUARIA DE BALEARES													EJERCICIO 2022	
ESPAÑ. / *SPA.*	0	0	0	0	0	0	0	0	0	0	0	0	0	0
EXTRG. / *FOREI.*	0	0	0	0	0	0	0	0	0	0	0	0	0	0
TOTAL	0	0	0	0	0	0	0	0	0	0	0	0	0	0
PALMA													EJERCICIO 2022	
ESPAÑ. / *SPA.*	0	0	0	0	0	0	0	0	0	0	0	0	0	0
EXTRG. / *FOREI.*	0	0	0	0	0	0	0	0	0	0	0	0	0	0
TOTAL	0	0	0	0	0	0	0	0	0	0	0	0	0	0
EIVISSA													EJERCICIO 2022	
ESPAÑ. / *SPA.*	0	0	0	0	0	0	0	0	0	0	0	0	0	0
EXTRG. / *FOREI.*	0	0	0	0	0	0	0	0	0	0	0	0	0	0
TOTAL	0	0	0	0	0	0	0	0	0	0	0	0	0	0
MAÓ													EJERCICIO 2022	
ESPAÑ. / *SPA.*	0	0	0	0	0	0	0	0	0	0	0	0	0	0
EXTRG. / *FOREI.*	0	0	0	0	0	0	0	0	0	0	0	0	0	0
TOTAL	0	0	0	0	0	0	0	0	0	0	0	0	0	0
ALCÚDIA													EJERCICIO 2022	
ESPAÑ. / *SPA.*	0	0	0	0	0	0	0	0	0	0	0	0	0	0
EXTRG. / *FOREI.*	0	0	0	0	0	0	0	0	0	0	0	0	0	0
TOTAL	0	0	0	0	0	0	0	0	0	0	0	0	0	0
LA SAVINA													EJERCICIO 2022	
ESPAÑ. / *SPA.*	0	0	0	0	0	0	0	0	0	0	0	0	0	0
EXTRG. / *FOREI.*	0	0	0	0	0	0	0	0	0	0	0	0	0	0
TOTAL	0	0	0	0	0	0	0	0	0	0	0	0	0	0

4.2.6 Otras embarcaciones *Other ships*

TIPO / *TYPE*	**Nº**	**G.T.**
APB		EJ. 2022
BARCAZAS	15	1.871
BUQUES GUERRA EXTRANJEROS	30	193.681
BUQUES GUERRA NACIONALES	41	61.994
EMBARCACIONES DE RECREO - YATES	99	139.819
OTROS BUQUES	72	67.003
PESCA ALTURA	2	320
PESCA LITORAL	134	12.238
REMOLCADORES	26	9.130
TOTAL	419	486.056
PALMA		EJ. 2022
BARCAZAS	5	971
BUQUES GUERRA EXTRANJEROS	24	188.249
BUQUES GUERRA NACIONALES	26	41.896
EMBARCACIONES DE RECREO - YATES	30	79.594
OTROS BUQUES	40	36.998
PESCA ALTURA	1	160
REMOLCADORES	12	4.269
TOTAL	138	352.136
EIVISSA		EJ. 2022
BARCAZAS	8	764
BUQUES GUERRA NACIONALES	2	706
EMBARCACIONES DE RECREO - YATES	7	13.941
OTROS BUQUES	17	22.139
PESCA LITORAL	44	4.543
REMOLCADORES	11	4.250
TOTAL	89	46.343

TIPO / *TYPE*	**Nº**	**G.T.**
MAÓ-MAÓ		EJ. 2022
BARCAZAS	2	136
BUQUES GUERRA EXTRANJEROS	6	5.432
BUQUES GUERRA NACIONALES	13	19.392
EMBARCACIONES DE RECREO - YATES	53	45.289
OTROS BUQUES	8	1.306
PESCA ALTURA	1	160
PESCA LITORAL	2	395
REMOLCADORES	2	302
TOTAL	87	72.412
ALCÚDIA		EJ. 2022
EMBARCACIONES DE RECREO - YATES	1	59
OTROS BUQUES	7	6.560
REMOLCADORES	1	310
TOTAL	9	6.929
LA SAVINA		EJ. 2022
EMBARCACIONES DE RECREO - YATES	8	936
PESCA LITORAL	88	7.300
TOTAL	96	8.236

4.3 Mercancías, toneladas *Goods, tons*

4.3.1 Movidas por muelles y atraques del servicio
Handled at port authority quays and berths

**No se incluyen los transbordos.*

	MERCANCÍAS / *GOODS*	CABOTAJE / *DOMESTIC*			EXTERIOR / *FOREIGN*			TOTAL / *TOTAL*		
		EMB. / *LOAD.*	DESEMB. / *UNLO.*	TOTAL	EMB. / *LOAD.*	DESEMB. / *UNLO.*	TOTAL	EMB. / *LOAD.*	DESEMB. / *UNLO.*	TOTAL
AUTORIDAD PORTUARIA DE BALEARES										EJERCICIO 2022
A) GRANELES LÍQUIDOS / *LIQUID BULKS*	OTROS MATERIALES DE CONSTRUCCION	0	0	0	0	0	0	0	0	0
	OTROS PRODUCTOS PETROLIFEROS	0	4.211	4.211	0	0	0	0	4.211	4.211
	GASOLEO	0	207.840	207.840	0	0	0	0	207.840	207.840
	GASOLINA Y PETROLEO REFINADO	0	202.606	202.606	0	0	0	0	202.606	202.606
	GASES LICUADOS	0	39.320	39.320	0	38	38	0	39.358	39.358
	FUEL OIL	0	19.423	19.423	0	0	0	0	19.423	19.423
	REFRESCO	0	0	0	0	0	0	0	0	0
	RESTO DE MERCANCIAS GENERAL	0	0	0	0	0	0	0	0	0
	CARBON	0	5.936	5.936	0	0	0	0	5.936	5.936
	VINO BEBIDAS ALCOHOLES Y DERIVADOS	0	24	24	0	0	0	0	24	24
		0	479.360	479.360	0	38	38	0	479.398	479.398
B) GRANELES SÓLIDOS POR INSTALAC. ESPECIAL / *DRY BULKS BY SPECIAL INSTALLATION*	CEMENTO A GRANEL	0	190.575	190.575	0	98.136	98.136	0	288.711	288.711
		0	190.575	190.575	0	98.136	98.136	0	288.711	288.711
C) GRANELES SÓLIDOS SIN INSTALACIÓN ESPECIAL / *DRY BULKS WITHOUT SPECIAL INSTALLATION*	CEREALES Y SUS HARINAS	0	0	0	0	19.806	19.806	0	19.806	19.806
	CEREALES Y SUS HARINAS ENSACADO	0	0	0	0	0	0	0	0	0
	CEMENTO A GRANEL	0	2.708	2.708	0	0	0	0	2.708	2.708
	OTROS MATERIALES DE CONSTRUCCION	0	34.410	34.410	1	1	2	1	34.411	34.412
	RESTO DE MERCANCIAS GENERAL	3.423	0	3.423	43	0	43	3.466	0	3.466
	CARBON	0	33.122	33.122	0	0	0	0	33.122	33.122
	ABONOS	0	0	0	0	0	0	0	0	0
	SAL	0	0	0	0	0	0	0	0	0
		3.423	70.240	73.663	44	19.807	19.851	3.467	90.047	93.514
D) MERCANCÍA GENERAL / *GENERAL CARGO*	CEMENTO ENSACADO	4.802	78.958	83.760	0	0	0	4.802	78.958	83.760
	CEREALES Y SUS HARINAS	5.937	6.727	12.664	0	0	0	5.937	6.727	12.664
	CEREALES Y SUS HARINAS ENSACADO	1.407	22.048	23.455	0	0	0	1.407	22.048	23.455
	CEMENTO A GRANEL	858	50.456	51.314	0	0	0	858	50.456	51.314
	OTROS MATERIALES DE CONSTRUCCION	75.975	356.178	432.153	0	0	0	75.975	356.178	432.153
	OTROS PRODUCTOS ALIMENTICIOS	98.804	1.216.756	1.315.560	0	0	0	98.804	1.216.756	1.315.560
	OTROS PRODUCTOS PETROLIFEROS	358	1.317	1.675	0	0	0	358	1.317	1.675
	GASOLEO	15.332	9.501	24.833	1.684	1.684	3.368	17.016	11.185	28.201

	MERCANCÍAS / *GOODS*	CABOTAJE / *DOMESTIC* EMB. / *LOAD.*	CABOTAJE / *DOMESTIC* DESEMB. / *UNLO.*	CABOTAJE / *DOMESTIC* TOTAL	EXTERIOR / *FOREIGN* EMB. / *LOAD.*	EXTERIOR / *FOREIGN* DESEMB. / *UNLO.*	EXTERIOR / *FOREIGN* TOTAL	TOTAL / *TOTAL* EMB. / *LOAD.*	TOTAL / *TOTAL* DESEMB. / *UNLO.*	TOTAL / *TOTAL* TOTAL
	GARROFA	14.120	1.001	15.121	0	0	0	14.120	1.001	15.121
	GASOLINA Y PETROLEO REFINADO	3.238	3.251	6.489	699	699	1.398	3.937	3.950	7.887
	GASES LICUADOS	3.445	34.720	38.165	0	0	0	3.445	34.720	38.165
	CHATARRA	75.466	2.522	77.988	3.591	0	3.591	79.057	2.522	81.579
	FUEL OIL	144	68	212	264	1	265	408	69	477
	REFRESCO	2.493	160.574	163.067	0	0	0	2.493	160.574	163.067
	RESTO DE MERCANCIAS GENERAL	544.549	2.822.993	3.367.542	20.307	12.954	33.261	564.856	2.835.947	3.400.803
	CARBON	0	500	500	0	0	0	0	500	500
	AUTOMÓVILES Y SUS PIEZAS	53.605	92.864	146.469	324	110	434	53.929	92.974	146.903
	ABONOS	1.355	3.132	4.487	0	0	0	1.355	3.132	4.487
	VINO BEBIDAS ALCOHOLES Y DERIVADOS	12.441	404.697	417.138	63	30	93	12.504	404.727	417.231
	TABACO, CACAO Y CAFE	346	7.572	7.918	0	0	0	346	7.572	7.918
	TARAS ELEMENTOS PORTADORES RORO	3.428.399	3.418.183	6.846.582	1.994	2.094	4.088	3.430.393	3.420.277	6.850.670
	TARAS CONTENEDORES	99.325	105.003	204.328	21	153	174	99.346	105.156	204.502
	PRODUCTOS SIDERURGICOS	4.947	67.885	72.832	0	0	0	4.947	67.885	72.832
	SAL	463	10.034	10.497	0	0	0	463	10.034	10.497
	MADERAS	5.697	28.884	34.581	0	1.371	1.371	5.697	30.255	35.952
	ACEITE Y GRASAS	6.031	6.950	12.981	0	0	0	6.031	6.950	12.981
	FRUTAS HORTALIZAS Y LEGUMBRES	48	13.181	13.229	0	0	0	48	13.181	13.229
	PAPEL Y PASTA	45.825	19.957	65.782	0	0	0	45.825	19.957	65.782
		4.505.402	8.945.904	13.451.305	28.946	19.094	48.040	4.534.348	8.964.997	13.499.345
TOTAL		4.508.826	9.686.080	14.194.906	28.989	137.075	166.064	4.537.815	9.823.155	14.360.970
PALMA										EJERCICIO 2022
A) GRANELES LÍQUIDOS / *LIQUID BULKS*	OTROS MATERIALES DE CONSTRUCCION	0	0	0	0	0	0	0	0	0
	OTROS PRODUCTOS PETROLIFEROS	0	0	0	0	0	0	0	0	0
	GASOLEO	0	0	0	0	0	0	0	0	0
	GASOLINA Y PETROLEO REFINADO	0	0	0	0	0	0	0	0	0
	GASES LICUADOS	0	0	0	0	0	0	0	0	0
	FUEL OIL	0	0	0	0	0	0	0	0	0
	REFRESCO	0	0	0	0	0	0	0	0	0
	RESTO DE MERCANCIAS GENERAL	0	0	0	0	0	0	0	0	0
	CARBON	0	0	0	0	0	0	0	0	0
	VINO BEBIDAS ALCOHOLES Y DERIVADOS	0	0	0	0	0	0	0	0	0
		0	0	0	0	0	0	0	0	0

		CABOTAJE / *DOMESTIC*			EXTERIOR / *FOREIGN*			TOTAL / *TOTAL*		
	MERCANCÍAS / *GOODS*	**EMB. / *LOAD.***	**DESEMB. / *UNLO.***	**TOTAL**	**EMB. / *LOAD.***	**DESEMB. / *UNLO.***	**TOTAL**	**EMB. / *LOAD.***	**DESEMB. / *UNLO.***	**TOTAL**
B) GRANELES SÓLIDOS POR INSTALAC. ESPECIAL / *DRY BULKS BY SPECIAL INSTALLATION*	CEMENTO A GRANEL	0	129.807	129.807	0	0	0	0	129.807	129.807
		0	129.807	129.807	0	0	0	0	129.807	129.807
C) GRANELES SÓLIDOS SIN INSTALACIÓN ESPECIAL / *DRY BULKS WITHOUT SPECIAL INSTALLATION*	CEREALES Y SUS HARINAS	0	0	0	0	0	0	0	0	0
	CEREALES Y SUS HARINAS ENSACADO	0	0	0	0	0	0	0	0	0
	CEMENTO A GRANEL	0	0	0	0	0	0	0	0	0
	OTROS MATERIALES DE CONSTRUCCION	0	0	0	1	1	2	1	1	2
	RESTO DE MERCANCIAS GENERAL	480	0	480	43	0	43	523	0	523
	CARBON	0	0	0	0	0	0	0	0	0
	ABONOS	0	0	0	0	0	0	0	0	0
	SAL	0	0	0	0	0	0	0	0	0
		480	0	480	44	1	45	524	1	525
D) MERCANCÍA GENERAL / *GENERAL CARGO*	CEMENTO ENSACADO	111	46.351	46.462	0	0	0	111	46.351	46.462
	CEREALES Y SUS HARINAS	4.286	3.100	7.386	0	0	0	4.286	3.100	7.386
	CEREALES Y SUS HARINAS ENSACADO	952	17.946	18.898	0	0	0	952	17.946	18.898
	CEMENTO A GRANEL	31	24.183	24.214	0	0	0	31	24.183	24.214
	OTROS MATERIALES DE CONSTRUCCION	13.526	209.361	222.887	0	0	0	13.526	209.361	222.887
	OTROS PRODUCTOS ALIMENTICIOS	53.197	861.533	914.730	0	0	0	53.197	861.533	914.730
	OTROS PRODUCTOS PETROLIFEROS	310	820	1.130	0	0	0	310	820	1.130
	GASOLEO	2.664	5	2.669	0	0	0	2.664	5	2.669
	GARROFA	12.614	987	13.601	0	0	0	12.614	987	13.601
	GASOLINA Y PETROLEO REFINADO	0	56	56	0	0	0	0	56	56
	GASES LICUADOS	387	9.846	10.233	0	0	0	387	9.846	10.233
	CHATARRA	18.471	987	19.458	0	0	0	18.471	987	19.458
	FUEL OIL	0	52	52	0	0	0	0	52	52
	REFRESCO	259	113.639	113.898	0	0	0	259	113.639	113.898
	RESTO DE MERCANCIAS GENERAL	327.834	1.928.034	2.255.868	11.153	11.962	23.115	338.987	1.939.996	2.278.983
	CARBON	0	408	408	0	0	0	0	408	408
	AUTOMÓVILES Y SUS PIEZAS	29.651	60.063	89.714	213	0	213	29.864	60.063	89.927
	ABONOS	1.306	2.504	3.810	0	0	0	1.306	2.504	3.810
	VINO BEBIDAS ALCOHOLES Y DERIVADOS	3.559	291.211	294.770	0	0	0	3.559	291.211	294.770
	TABACO, CACAO Y CAFE	342	6.681	7.023	0	0	0	342	6.681	7.023
	TARAS ELEMENTOS PORTADORES RORO	2.152.094	2.125.593	4.277.687	60	125	185	2.152.154	2.125.718	4.277.872
	TARAS CONTENEDORES	75.375	78.117	153.492	21	153	174	75.396	78.270	153.666
	PRODUCTOS SIDERURGICOS	2.029	39.495	41.524	0	0	0	2.029	39.495	41.524

		CABOTAJE / *DOMESTIC*			EXTERIOR / *FOREIGN*			TOTAL / *TOTAL*		
	MERCANCÍAS / *GOODS*	**EMB. / *LOAD.***	**DESEMB. / *UNLO.***	**TOTAL**	**EMB. / *LOAD.***	**DESEMB. / *UNLO.***	**TOTAL**	**EMB. / *LOAD.***	**DESEMB. / *UNLO.***	**TOTAL**
	SAL	17	8.517	8.534	0	0	0	17	8.517	8.534
	MADERAS	3.274	20.891	24.165	0	0	0	3.274	20.891	24.165
	ACEITE Y GRASAS	4.691	5.877	10.568	0	0	0	4.691	5.877	10.568
	FRUTAS HORTALIZAS Y LEGUMBRES	24	10.984	11.008	0	0	0	24	10.984	11.008
	PAPEL Y PASTA	31.851	12.178	44.029	0	0	0	31.851	12.178	44.029
		2.738.855	5.879.419	8.618.274	11.447	12.240	23.687	2.750.302	5.891.659	8.641.961
TOTAL		2.739.335	6.009.226	8.748.561	11.491	12.241	23.732	2.750.826	6.021.467	8.772.293
EIVISSA										EJERCICIO 2022
A) GRANELES LÍQUIDOS / *LIQUID BULKS*	OTROS MATERIALES DE CONSTRUCCION	0	0	0	0	0	0	0	0	0
	OTROS PRODUCTOS PETROLIFEROS	0	0	0	0	0	0	0	0	0
	GASOLEO	0	95.912	95.912	0	0	0	0	95.912	95.912
	GASOLINA Y PETROLEO REFINADO	0	141.314	141.314	0	0	0	0	141.314	141.314
	GASES LICUADOS	0	0	0	0	38	38	0	38	38
	FUEL OIL	0	0	0	0	0	0	0	0	0
	REFRESCO	0	0	0	0	0	0	0	0	0
	RESTO DE MERCANCIAS GENERAL	0	0	0	0	0	0	0	0	0
	CARBON	0	0	0	0	0	0	0	0	0
	VINO BEBIDAS ALCOHOLES Y DERIVADOS	0	24	24	0	0	0	0	24	24
		0	237.250	237.250	0	38	38	0	237.288	237.288
B) GRANELES SÓLIDOS POR INSTALAC. ESPECIAL / *DRY BULKS BY SPECIAL INSTALLATION*	CEMENTO A GRANEL	0	33.267	33.267	0	0	0	0	33.267	33.267
		0	33.267	33.267	0	0	0	0	33.267	33.267
C) GRANELES SÓLIDOS SIN INSTALACIÓN ESPECIAL / *DRY BULKS WITHOUT SPECIAL INSTALLATION*	CEREALES Y SUS HARINAS	0	0	0	0	0	0	0	0	0
	CEREALES Y SUS HARINAS ENSACADO	0	0	0	0	0	0	0	0	0
	CEMENTO A GRANEL	0	2.708	2.708	0	0	0	0	2.708	2.708
	OTROS MATERIALES DE CONSTRUCCION	0	19.810	19.810	0	0	0	0	19.810	19.810
	RESTO DE MERCANCIAS GENERAL	0	0	0	0	0	0	0	0	0
	CARBON	0	0	0	0	0	0	0	0	0
	ABONOS	0	0	0	0	0	0	0	0	0
	SAL	0	0	0	0	0	0	0	0	0
		0	22.518	22.518	0	0	0	0	22.518	22.518
D) MERCANCÍA GENERAL / *GENERAL CARGO*	CEMENTO ENSACADO	4.075	26.128	30.203	0	0	0	4.075	26.128	30.203
	CEREALES Y SUS HARINAS	793	1.040	1.833	0	0	0	793	1.040	1.833
	CEREALES Y SUS HARINAS ENSACADO	285	2.288	2.573	0	0	0	285	2.288	2.573
	CEMENTO A GRANEL	376	25.587	25.963	0	0	0	376	25.587	25.963

		CABOTAJE / *DOMESTIC*			EXTERIOR / *FOREIGN*			TOTAL / *TOTAL*		
	MERCANCÍAS / *GOODS*	**EMB. / *LOAD.***	**DESEMB. / *UNLO.***	**TOTAL**	**EMB. / *LOAD.***	**DESEMB. / *UNLO.***	**TOTAL**	**EMB. / *LOAD.***	**DESEMB. / *UNLO.***	**TOTAL**
	OTROS MATERIALES DE CONSTRUCCION	58.048	82.793	140.841	0	0	0	58.048	82.793	140.841
	OTROS PRODUCTOS ALIMENTICIOS	11.055	232.231	243.286	0	0	0	11.055	232.231	243.286
	OTROS PRODUCTOS PETROLIFEROS	24	381	405	0	0	0	24	381	405
	GASOLEO	12.644	45	12.689	1.684	0	1.684	14.328	45	14.373
	GARROFA	1.093	14	1.107	0	0	0	1.093	14	1.107
	GASOLINA Y PETROLEO REFINADO	3.220	0	3.220	699	0	699	3.919	0	3.919
	GASES LICUADOS	2.282	15.103	17.385	0	0	0	2.282	15.103	17.385
	CHATARRA	8.489	247	8.736	0	0	0	8.489	247	8.736
	FUEL OIL	0	0	0	0	0	0	0	0	0
	REFRESCO	2.028	29.413	31.441	0	0	0	2.028	29.413	31.441
	RESTO DE MERCANCIAS GENERAL	105.299	534.341	639.640	232	343	575	105.531	534.684	640.215
	CARBON	0	92	92	0	0	0	0	92	92
	AUTOMÓVILES Y SUS PIEZAS	11.743	18.246	29.989	0	0	0	11.743	18.246	29.989
	ABONOS	49	588	637	0	0	0	49	588	637
	VINO BEBIDAS ALCOHOLES Y DERIVADOS	7.154	83.416	90.570	23	10	33	7.177	83.426	90.603
	TABACO, CACAO Y CAFE	4	866	870	0	0	0	4	866	870
	TARAS ELEMENTOS PORTADORES RORO	804.099	801.458	1.605.557	1.457	14	1.471	805.556	801.472	1.607.028
	TARAS CONTENEDORES	14.807	15.856	30.663	0	0	0	14.807	15.856	30.663
	PRODUCTOS SIDERURGICOS	1.386	15.521	16.907	0	0	0	1.386	15.521	16.907
	SAL	446	751	1.197	0	0	0	446	751	1.197
	MADERAS	1.748	6.467	8.215	0	0	0	1.748	6.467	8.215
	ACEITE Y GRASAS	672	414	1.086	0	0	0	672	414	1.086
	FRUTAS HORTALIZAS Y LEGUMBRES	24	2.152	2.176	0	0	0	24	2.152	2.176
	PAPEL Y PASTA	7.059	4.536	11.595	0	0	0	7.059	4.536	11.595
		1.058.902	1.899.974	2.958.876	4.095	367	4.462	1.062.997	1.900.341	2.963.338
TOTAL		1.058.902	2.193.009	3.251.911	4.095	405	4.500	1.062.997	2.193.414	3.256.411
MAÓ-MAÓ										EJERCICIO 2022
A) GRANELES LÍQUIDOS / *LIQUID BULKS*	OTROS MATERIALES DE CONSTRUCCION	0	0	0	0	0	0	0	0	0
	OTROS PRODUCTOS PETROLIFEROS	0	0	0	0	0	0	0	0	0
	GASOLEO	0	111.928	111.928	0	0	0	0	111.928	111.928
	GASOLINA Y PETROLEO REFINADO	0	61.292	61.292	0	0	0	0	61.292	61.292
	GASES LICUADOS	0	0	0	0	0	0	0	0	0
	FUEL OIL	0	19.423	19.423	0	0	0	0	19.423	19.423
	REFRESCO	0	0	0	0	0	0	0	0	0

		CABOTAJE / *DOMESTIC*			EXTERIOR / *FOREIGN*			TOTAL / *TOTAL*		
	MERCANCÍAS / *GOODS*	**EMB. / *LOAD.***	**DESEMB. / *UNLO.***	**TOTAL**	**EMB. / *LOAD.***	**DESEMB. / *UNLO.***	**TOTAL**	**EMB. / *LOAD.***	**DESEMB. / *UNLO.***	**TOTAL**
	RESTO DE MERCANCIAS GENERAL	0	0	0	0	0	0	0	0	0
	CARBON	0	0	0	0	0	0	0	0	0
	VINO BEBIDAS ALCOHOLES Y DERIVADOS	0	0	0	0	0	0	0	0	0
		0	192.643	192.643	0	0	0	0	192.643	192.643
B) GRANELES SÓLIDOS POR INSTALAC. ESPECIAL / *DRY BULKS BY SPECIAL INSTALLATION*	CEMENTO A GRANEL	0	20.448	20.448	0	0	0	0	20.448	20.448
		0	20.448	20.448	0	0	0	0	20.448	20.448
C) GRANELES SÓLIDOS SIN INSTALACIÓN ESPECIAL / *DRY BULKS WITHOUT SPECIAL INSTALLATION*	CEREALES Y SUS HARINAS	0	0	0	0	0	0	0	0	0
	CEREALES Y SUS HARINAS ENSACADO	0	0	0	0	0	0	0	0	0
	CEMENTO A GRANEL	0	0	0	0	0	0	0	0	0
	OTROS MATERIALES DE CONSTRUCCION	0	0	0	0	0	0	0	0	0
	RESTO DE MERCANCIAS GENERAL	0	0	0	0	0	0	0	0	0
	CARBON	0	0	0	0	0	0	0	0	0
	ABONOS	0	0	0	0	0	0	0	0	0
	SAL	0	0	0	0	0	0	0	0	0
		0	0	0	0	0	0	0	0	0
D) MERCANCÍA GENERAL / *GENERAL CARGO*	CEMENTO ENSACADO	0	2.722	2.722	0	0	0	0	2.722	2.722
	CEREALES Y SUS HARINAS	0	2.091	2.091	0	0	0	0	2.091	2.091
	CEREALES Y SUS HARINAS ENSACADO	1	1.199	1.200	0	0	0	1	1.199	1.200
	CEMENTO A GRANEL	0	518	518	0	0	0	0	518	518
	OTROS MATERIALES DE CONSTRUCCION	1.363	10.335	11.698	0	0	0	1.363	10.335	11.698
	OTROS PRODUCTOS ALIMENTICIOS	411	13.855	14.266	0	0	0	411	13.855	14.266
	OTROS PRODUCTOS PETROLIFEROS	24	0	24	0	0	0	24	0	24
	GASOLEO	0	0	0	0	0	0	0	0	0
	GARROFA	0	0	0	0	0	0	0	0	0
	GASOLINA Y PETROLEO REFINADO	18	0	18	0	0	0	18	0	18
	GASES LICUADOS	5	7.113	7.118	0	0	0	5	7.113	7.118
	CHATARRA	316	39	355	0	0	0	316	39	355
	FUEL OIL	0	0	0	0	0	0	0	0	0
	REFRESCO	0	2.616	2.616	0	0	0	0	2.616	2.616
	RESTO DE MERCANCIAS GENERAL	25.765	152.615	178.380	0	0	0	25.765	152.615	178.380
	CARBON	0	0	0	0	0	0	0	0	0
	AUTOMÓVILES Y SUS PIEZAS	7.374	9.245	16.619	0	0	0	7.374	9.245	16.619
	ABONOS	0	40	40	0	0	0	0	40	40
	VINO BEBIDAS ALCOHOLES Y DERIVADOS	134	18.056	18.190	0	0	0	134	18.056	18.190

		CABOTAJE / *DOMESTIC*			EXTERIOR / *FOREIGN*			TOTAL / *TOTAL*		
	MERCANCÍAS / *GOODS*	**EMB. / *LOAD.***	**DESEMB. / *UNLO.***	**TOTAL**	**EMB. / *LOAD.***	**DESEMB. / *UNLO.***	**TOTAL**	**EMB. / *LOAD.***	**DESEMB. / *UNLO.***	**TOTAL**
	TABACO, CACAO Y CAFE	0	5	5	0	0	0	0	5	5
	TARAS ELEMENTOS PORTADORES RORO	130.185	125.423	255.608	0	0	0	130.185	125.423	255.608
	TARAS CONTENEDORES	6.006	5.795	11.801	0	0	0	6.006	5.795	11.801
	PRODUCTOS SIDERURGICOS	116	2.013	2.129	0	0	0	116	2.013	2.129
	SAL	0	746	746	0	0	0	0	746	746
	MADERAS	28	1.144	1.172	0	0	0	28	1.144	1.172
	ACEITE Y GRASAS	364	231	595	0	0	0	364	231	595
	FRUTAS HORTALIZAS Y LEGUMBRES	0	45	45	0	0	0	0	45	45
	PAPEL Y PASTA	5.202	909	6.111	0	0	0	5.202	909	6.111
		177.312	356.755	534.067	0	0	0	177.312	356.755	534.067
TOTAL		177.312	569.846	747.158	0	0	0	177.312	569.846	747.158
ALCÚDIA										EJERCICIO 2022
A) GRANELES LÍQUIDOS / *LIQUID BULKS*	OTROS MATERIALES DE CONSTRUCCION	0	0	0	0	0	0	0	0	0
	OTROS PRODUCTOS PETROLIFEROS	0	4.211	4.211	0	0	0	0	4.211	4.211
	GASOLEO	0	0	0	0	0	0	0	0	0
	GASOLINA Y PETROLEO REFINADO	0	0	0	0	0	0	0	0	0
	GASES LICUADOS	0	39.320	39.320	0	0	0	0	39.320	39.320
	FUEL OIL	0	0	0	0	0	0	0	0	0
	REFRESCO	0	0	0	0	0	0	0	0	0
	RESTO DE MERCANCIAS GENERAL	0	0	0	0	0	0	0	0	0
	CARBON	0	5.936	5.936	0	0	0	0	5.936	5.936
	VINO BEBIDAS ALCOHOLES Y DERIVADOS	0	0	0	0	0	0	0	0	0
		0	49.467	49.467	0	0	0	0	49.467	49.467
B) GRANELES SÓLIDOS POR INSTALAC. ESPECIAL / *DRY BULKS BY SPECIAL INSTALLATION*	CEMENTO A GRANEL	0	7.053	7.053	0	98.136	98.136	0	105.189	105.189
		0	7.053	7.053	0	98.136	98.136	0	105.189	105.189
C) GRANELES SÓLIDOS SIN INSTALACIÓN ESPECIAL / *DRY BULKS WITHOUT SPECIAL INSTALLATION*	CEREALES Y SUS HARINAS	0	0	0	0	19.806	19.806	0	19.806	19.806
	CEREALES Y SUS HARINAS ENSACADO	0	0	0	0	0	0	0	0	0
	CEMENTO A GRANEL	0	0	0	0	0	0	0	0	0
	OTROS MATERIALES DE CONSTRUCCION	0	14.600	14.600	0	0	0	0	14.600	14.600
	RESTO DE MERCANCIAS GENERAL	2.943	0	2.943	0	0	0	2.943	0	2.943
	CARBON	0	33.122	33.122	0	0	0	0	33.122	33.122
	ABONOS	0	0	0	0	0	0	0	0	0
	SAL	0	0	0	0	0	0	0	0	0
		2.943	47.722	50.665	0	19.806	19.806	2.943	67.528	70.471

		CABOTAJE / *DOMESTIC*			EXTERIOR / *FOREIGN*			TOTAL / *TOTAL*		
	MERCANCÍAS / *GOODS*	**EMB. / *LOAD.***	**DESEMB. / *UNLO.***	**TOTAL**	**EMB. / *LOAD.***	**DESEMB. / *UNLO.***	**TOTAL**	**EMB. / *LOAD.***	**DESEMB. / *UNLO.***	**TOTAL**
D) MERCANCÍA GENERAL / *GENERAL CARGO*	CEMENTO ENSACADO	362	10	372	0	0	0	362	10	372
	CEREALES Y SUS HARINAS	858	496	1.354	0	0	0	858	496	1.354
	CEREALES Y SUS HARINAS ENSACADO	145	370	515	0	0	0	145	370	515
	CEMENTO A GRANEL	451	0	451	0	0	0	451	0	451
	OTROS MATERIALES DE CONSTRUCCION	2.694	1.871	4.565	0	0	0	2.694	1.871	4.565
	OTROS PRODUCTOS ALIMENTICIOS	33.444	102.255	135.699	0	0	0	33.444	102.255	135.699
	OTROS PRODUCTOS PETROLIFEROS	0	116	116	0	0	0	0	116	116
	GASOLEO	24	24	48	0	0	0	24	24	48
	GARROFA	413	0	413	0	0	0	413	0	413
	GASOLINA Y PETROLEO REFINADO	0	0	0	0	0	0	0	0	0
	GASES LICUADOS	126	376	502	0	0	0	126	376	502
	CHATARRA	48.164	1.225	49.389	3.591	0	3.591	51.755	1.225	52.980
	FUEL OIL	144	16	160	264	1	265	408	17	425
	REFRESCO	107	13.114	13.221	0	0	0	107	13.114	13.221
	RESTO DE MERCANCIAS GENERAL	66.420	173.517	239.937	8.922	649	9.571	75.342	174.166	249.508
	CARBON	0	0	0	0	0	0	0	0	0
	AUTOMÓVILES Y SUS PIEZAS	1.059	3.824	4.883	111	110	221	1.170	3.934	5.104
	ABONOS	0	0	0	0	0	0	0	0	0
	VINO BEBIDAS ALCOHOLES Y DERIVADOS	1.498	6.365	7.863	40	0	40	1.538	6.365	7.903
	TABACO, CACAO Y CAFE	0	16	16	0	0	0	0	16	16
	TARAS ELEMENTOS PORTADORES RORO	233.242	253.559	486.801	477	539	1.016	233.719	254.098	487.817
	TARAS CONTENEDORES	3.071	5.070	8.141	0	0	0	3.071	5.070	8.141
	PRODUCTOS SIDERURGICOS	1.191	10.049	11.240	0	0	0	1.191	10.049	11.240
	SAL	0	0	0	0	0	0	0	0	0
	MADERAS	584	57	641	0	1.371	1.371	584	1.428	2.012
	ACEITE Y GRASAS	295	385	680	0	0	0	295	385	680
	FRUTAS HORTALIZAS Y LEGUMBRES	0	0	0	0	0	0	0	0	0
	PAPEL Y PASTA	1.465	2.285	3.750	0	0	0	1.465	2.285	3.750
		395.757	575.000	970.757	13.405	2.670	16.075	409.162	577.670	986.832
TOTAL		398.700	679.242	1.077.942	13.405	120.612	134.017	412.105	799.854	1.211.959
LA SAVINA										EJERCICIO 2022
A) GRANELES LÍQUIDOS / *LIQUID BULKS*	OTROS MATERIALES DE CONSTRUCCION	0	0	0	0	0	0	0	0	0
	OTROS PRODUCTOS PETROLIFEROS	0	0	0	0	0	0	0	0	0
	GASOLEO	0	0	0	0	0	0	0	0	0

		CABOTAJE / *DOMESTIC*			EXTERIOR / *FOREIGN*			TOTAL / *TOTAL*		
	MERCANCÍAS / *GOODS*	**EMB. / *LOAD.***	**DESEMB. / *UNLO.***	**TOTAL**	**EMB. / *LOAD.***	**DESEMB. / *UNLO.***	**TOTAL**	**EMB. / *LOAD.***	**DESEMB. / *UNLO.***	**TOTAL**
	GASOLINA Y PETROLEO REFINADO	0	0	0	0	0	0	0	0	0
	GASES LICUADOS	0	0	0	0	0	0	0	0	0
	FUEL OIL	0	0	0	0	0	0	0	0	0
	REFRESCO	0	0	0	0	0	0	0	0	0
	RESTO DE MERCANCIAS GENERAL	0	0	0	0	0	0	0	0	0
	CARBON	0	0	0	0	0	0	0	0	0
	VINO BEBIDAS ALCOHOLES Y DERIVADOS	0	0	0	0	0	0	0	0	0
		0	0	0	0	0	0	0	0	0
C) GRANELES SÓLIDOS SIN INSTALACIÓN ESPECIAL */ DRY BULKS WITHOUT SPECIAL INSTALLATION*	CEREALES Y SUS HARINAS	0	0	0	0	0	0	0	0	0
	CEREALES Y SUS HARINAS ENSACADO	0	0	0	0	0	0	0	0	0
	CEMENTO A GRANEL	0	0	0	0	0	0	0	0	0
	OTROS MATERIALES DE CONSTRUCCION	0	0	0	0	0	0	0	0	0
	RESTO DE MERCANCIAS GENERAL	0	0	0	0	0	0	0	0	0
	CARBON	0	0	0	0	0	0	0	0	0
	ABONOS	0	0	0	0	0	0	0	0	0
	SAL	0	0	0	0	0	0	0	0	0
		0	0	0	0	0	0	0	0	0
D) MERCANCÍA GENERAL */ GENERAL CARGO*	CEMENTO ENSACADO	254	3.747	4.001	0	0	0	254	3.747	4.001
	CEREALES Y SUS HARINAS	0	0	0	0	0	0	0	0	0
	CEREALES Y SUS HARINAS ENSACADO	24	245	269	0	0	0	24	245	269
	CEMENTO A GRANEL	0	168	168	0	0	0	0	168	168
	OTROS MATERIALES DE CONSTRUCCION	344	51.818	52.162	0	0	0	344	51.818	52.162
	OTROS PRODUCTOS ALIMENTICIOS	697	6.882	7.579	0	0	0	697	6.882	7.579
	OTROS PRODUCTOS PETROLIFEROS	0	0	0	0	0	0	0	0	0
	GASOLEO	0	9.427	9.427	0	1.684	1.684	0	11.111	11.111
	GARROFA	0	0	0	0	0	0	0	0	0
	GASOLINA Y PETROLEO REFINADO	0	3.195	3.195	0	699	699	0	3.894	3.894
	GASES LICUADOS	645	2.282	2.927	0	0	0	645	2.282	2.927
	CHATARRA	26	24	50	0	0	0	26	24	50
	FUEL OIL	0	0	0	0	0	0	0	0	0
	REFRESCO	99	1.792	1.891	0	0	0	99	1.792	1.891
	RESTO DE MERCANCIAS GENERAL	19.231	34.486	53.717	0	0	0	19.231	34.486	53.717
	CARBON	0	0	0	0	0	0	0	0	0
	AUTOMÓVILES Y SUS PIEZAS	3.778	1.486	5.264	0	0	0	3.778	1.486	5.264

	CABOTAJE / *DOMESTIC*			EXTERIOR / *FOREIGN*			TOTAL / *TOTAL*		
MERCANCÍAS / *GOODS*	**EMB. / *LOAD.***	**DESEMB. / *UNLO.***	**TOTAL**	**EMB. / *LOAD.***	**DESEMB. / *UNLO.***	**TOTAL**	**EMB. / *LOAD.***	**DESEMB. / *UNLO.***	**TOTAL**
ABONOS	0	0	0	0	0	0	0	0	0
VINO BEBIDAS ALCOHOLES Y DERIVADOS	96	5.649	5.745	0	20	20	96	5.669	5.765
TABACO, CACAO Y CAFE	0	4	4	0	0	0	0	4	4
TARAS ELEMENTOS PORTADORES RORO	108.779	112.150	220.929	0	1.416	1.416	108.779	113.566	222.345
TARAS CONTENEDORES	66	165	231	0	0	0	66	165	231
PRODUCTOS SIDERURGICOS	225	807	1.032	0	0	0	225	807	1.032
SAL	0	20	20	0	0	0	0	20	20
MADERAS	63	325	388	0	0	0	63	325	388
ACEITE Y GRASAS	9	43	52	0	0	0	9	43	52
FRUTAS HORTALIZAS Y LEGUMBRES	0	0	0	0	0	0	0	0	0
PAPEL Y PASTA	248	49	297	0	0	0	248	49	297
	134.584	234.764	369.348	0	3.819	3.819	134.584	238.583	373.167
TOTAL	134.584	234.764	369.348	0	3.819	3.819	134.584	238.583	373.167



4.3.2 Movidas por muelles y atraques de particulares *Handled at private quays and berths*

**No se incluyen los transbordos.*

		CABOTAJE / *DOMESTIC*			EXTERIOR / *FOREIGN*			TOTAL / *TOTAL*		
	MERCANCÍAS / *GOODS*	**EMB. / *LOAD.***	**DESEMB. / *UNLO.***	**TOTAL**	**EMB. / *LOAD.***	**DESEMB. / *UNLO.***	**TOTAL**	**EMB. / *LOAD.***	**DESEMB. / *UNLO.***	**TOTAL**
AUTORIDAD PORTUARIA DE BALEARES										EJERCICIO 2022
A) GRANELES LÍQUIDOS / *LIQUID BULKS*	OTROS MATERIALES DE CONSTRUCCION	0	0	0	0	0	0	0	0	0
	OTROS PRODUCTOS PETROLIFEROS	0	0	0	0	0	0	0	0	0
	GASOLEO	0	208.828	208.828	0	213.034	213.034	0	421.862	421.862
	GASOLINA Y PETROLEO REFINADO	0	562.545	562.545	0	84.176	84.176	0	646.721	646.721
	GASES LICUADOS	0	0	0	0	0	0	0	0	0
	FUEL OIL	0	0	0	0	0	0	0	0	0
	REFRESCO	0	0	0	0	0	0	0	0	0
	RESTO DE MERCANCIAS GENERAL	0	0	0	0	0	0	0	0	0
	CARBON	0	0	0	0	0	0	0	0	0
	VINO BEBIDAS ALCOHOLES Y DERIVADOS	0	0	0	0	0	0	0	0	0
		0	771.373	771.373	0	297.210	297.210	0	1.068.583	1.068.583
B) GRANELES SÓLIDOS POR INSTALAC. ESPECIAL / *DRY BULKS BY SPECIAL INSTALLATION*	CEMENTO A GRANEL	0	0	0	0	0	0	0	0	0
		0	0	0	0	0	0	0	0	0
C) GRANELES SÓLIDOS SIN INSTALACIÓN ESPECIAL / *DRY BULKS WITHOUT SPECIAL INSTALLATION*	CEREALES Y SUS HARINAS	0	0	0	0	0	0	0	0	0
	CEREALES Y SUS HARINAS ENSACADO	0	0	0	0	0	0	0	0	0
	CEMENTO A GRANEL	0	0	0	0	0	0	0	0	0
	OTROS MATERIALES DE CONSTRUCCION	0	0	0	0	0	0	0	0	0
	RESTO DE MERCANCIAS GENERAL	0	0	0	0	0	0	0	0	0
	CARBON	0	0	0	0	0	0	0	0	0
	ABONOS	0	0	0	0	0	0	0	0	0
	SAL	0	0	0	0	0	0	0	0	0
		0	0	0	0	0	0	0	0	0
D) MERCANCÍA GENERAL / *GENERAL CARGO*	CEMENTO ENSACADO	0	0	0	0	0	0	0	0	0
	CEREALES Y SUS HARINAS	0	0	0	0	0	0	0	0	0
	CEREALES Y SUS HARINAS ENSACADO	0	0	0	0	0	0	0	0	0
	CEMENTO A GRANEL	0	0	0	0	0	0	0	0	0
	OTROS MATERIALES DE CONSTRUCCION	0	0	0	0	0	0	0	0	0
	OTROS PRODUCTOS ALIMENTICIOS	0	0	0	0	0	0	0	0	0
	OTROS PRODUCTOS PETROLIFEROS	0	0	0	0	0	0	0	0	0
	GASOLEO	0	0	0	0	0	0	0	0	0
	GARROFA	0	0	0	0	0	0	0	0	0

		CABOTAJE / *DOMESTIC*			EXTERIOR / *FOREIGN*			TOTAL / *TOTAL*		
	MERCANCÍAS / *GOODS*	**EMB. / *LOAD.***	**DESEMB. / *UNLO.***	**TOTAL**	**EMB. / *LOAD.***	**DESEMB. / *UNLO.***	**TOTAL**	**EMB. / *LOAD.***	**DESEMB. / *UNLO.***	**TOTAL**
	GASOLINA Y PETROLEO REFINADO	0	0	0	0	0	0	0	0	0
	GASES LICUADOS	0	0	0	0	0	0	0	0	0
	CHATARRA	0	0	0	0	0	0	0	0	0
	FUEL OIL	0	0	0	0	0	0	0	0	0
	REFRESCO	0	0	0	0	0	0	0	0	0
	RESTO DE MERCANCIAS GENERAL	0	0	0	0	0	0	0	0	0
	CARBON	0	0	0	0	0	0	0	0	0
	AUTOMÓVILES Y SUS PIEZAS	0	0	0	0	0	0	0	0	0
	ABONOS	0	0	0	0	0	0	0	0	0
	VINO BEBIDAS ALCOHOLES Y DERIVADOS	0	0	0	0	0	0	0	0	0
	TABACO, CACAO Y CAFE	0	0	0	0	0	0	0	0	0
	TARAS ELEMENTOS PORTADORES RORO	0	0	0	0	0	0	0	0	0
	TARAS CONTENEDORES	0	0	0	0	0	0	0	0	0
	PRODUCTOS SIDERURGICOS	0	0	0	0	0	0	0	0	0
	SAL	0	0	0	0	0	0	0	0	0
	MADERAS	0	0	0	0	0	0	0	0	0
	ACEITE Y GRASAS	0	0	0	0	0	0	0	0	0
	FRUTAS HORTALIZAS Y LEGUMBRES	0	0	0	0	0	0	0	0	0
	PAPEL Y PASTA	0	0	0	0	0	0	0	0	0
		0	0	0	0	0	0	0	0	0
TOTAL		0	771.373	771.373	0	297.210	297.210	0	1.068.583	1.068.583
PALMA										EJERCICIO 2022
A) GRANELES LÍQUIDOS / *LIQUID BULKS*	OTROS MATERIALES DE CONSTRUCCION	0	0	0	0	0	0	0	0	0
	OTROS PRODUCTOS PETROLIFEROS	0	0	0	0	0	0	0	0	0
	GASOLEO	0	208.828	208.828	0	213.034	213.034	0	421.862	421.862
	GASOLINA Y PETROLEO REFINADO	0	562.545	562.545	0	84.176	84.176	0	646.721	646.721
	GASES LICUADOS	0	0	0	0	0	0	0	0	0
	FUEL OIL	0	0	0	0	0	0	0	0	0
	REFRESCO	0	0	0	0	0	0	0	0	0
	RESTO DE MERCANCIAS GENERAL	0	0	0	0	0	0	0	0	0
	CARBON	0	0	0	0	0	0	0	0	0
	VINO BEBIDAS ALCOHOLES Y DERIVADOS	0	0	0	0	0	0	0	0	0
		0	771.373	771.373	0	297.210	297.210	0	1.068.583	1.068.583

		CABOTAJE / *DOMESTIC*			EXTERIOR / *FOREIGN*			TOTAL / *TOTAL*		
	MERCANCÍAS / *GOODS*	**EMB. / *LOAD.***	**DESEMB. / *UNLO.***	**TOTAL**	**EMB. / *LOAD.***	**DESEMB. / *UNLO.***	**TOTAL**	**EMB. / *LOAD.***	**DESEMB. / *UNLO.***	**TOTAL**
B) GRANELES SÓLIDOS POR INSTALAC. ESPECIAL / *DRY BULKS BY SPECIAL INSTALLATION*	CEMENTO A GRANEL	0	0	0	0	0	0	0	0	0
		0	0	0	0	0	0	0	0	0
C) GRANELES SÓLIDOS SIN INSTALACIÓN ESPECIAL / *DRY BULKS WITHOUT SPECIAL INSTALLATION*	CEREALES Y SUS HARINAS	0	0	0	0	0	0	0	0	0
	CEREALES Y SUS HARINAS ENSACADO	0	0	0	0	0	0	0	0	0
	CEMENTO A GRANEL	0	0	0	0	0	0	0	0	0
	OTROS MATERIALES DE CONSTRUCCION	0	0	0	0	0	0	0	0	0
	RESTO DE MERCANCIAS GENERAL	0	0	0	0	0	0	0	0	0
	CARBON	0	0	0	0	0	0	0	0	0
	ABONOS	0	0	0	0	0	0	0	0	0
	SAL	0	0	0	0	0	0	0	0	0
		0	0	0	0	0	0	0	0	0
D) MERCANCÍA GENERAL / *GENERAL CARGO*	CEMENTO ENSACADO	0	0	0	0	0	0	0	0	0
	CEREALES Y SUS HARINAS	0	0	0	0	0	0	0	0	0
	CEREALES Y SUS HARINAS ENSACADO	0	0	0	0	0	0	0	0	0
	CEMENTO A GRANEL	0	0	0	0	0	0	0	0	0
	OTROS MATERIALES DE CONSTRUCCION	0	0	0	0	0	0	0	0	0
	OTROS PRODUCTOS ALIMENTICIOS	0	0	0	0	0	0	0	0	0
	OTROS PRODUCTOS PETROLIFEROS	0	0	0	0	0	0	0	0	0
	GASOLEO	0	0	0	0	0	0	0	0	0
	GARROFA	0	0	0	0	0	0	0	0	0
	GASOLINA Y PETROLEO REFINADO	0	0	0	0	0	0	0	0	0
	GASES LICUADOS	0	0	0	0	0	0	0	0	0
	CHATARRA	0	0	0	0	0	0	0	0	0
	FUEL OIL	0	0	0	0	0	0	0	0	0
	REFRESCO	0	0	0	0	0	0	0	0	0
	RESTO DE MERCANCIAS GENERAL	0	0	0	0	0	0	0	0	0
	CARBON	0	0	0	0	0	0	0	0	0
	AUTOMÓVILES Y SUS PIEZAS	0	0	0	0	0	0	0	0	0
	ABONOS	0	0	0	0	0	0	0	0	0
	VINO BEBIDAS ALCOHOLES Y DERIVADOS	0	0	0	0	0	0	0	0	0
	TABACO, CACAO Y CAFE	0	0	0	0	0	0	0	0	0
	TARAS ELEMENTOS PORTADORES RORO	0	0	0	0	0	0	0	0	0
	TARAS CONTENEDORES	0	0	0	0	0	0	0	0	0
	PRODUCTOS SIDERURGICOS	0	0	0	0	0	0	0	0	0

		CABOTAJE / *DOMESTIC*			EXTERIOR / *FOREIGN*			TOTAL / *TOTAL*		
	MERCANCÍAS / *GOODS*	**EMB. / *LOAD.***	**DESEMB. / *UNLO.***	**TOTAL**	**EMB. / *LOAD.***	**DESEMB. / *UNLO.***	**TOTAL**	**EMB. / *LOAD.***	**DESEMB. / *UNLO.***	**TOTAL**
	SAL	0	0	0	0	0	0	0	0	0
	MADERAS	0	0	0	0	0	0	0	0	0
	ACEITE Y GRASAS	0	0	0	0	0	0	0	0	0
	FRUTAS HORTALIZAS Y LEGUMBRES	0	0	0	0	0	0	0	0	0
	PAPEL Y PASTA	0	0	0	0	0	0	0	0	0
		0	0	0	0	0	0	0	0	0
TOTAL		0	771.373	771.373	0	297.210	297.210	0	1.068.583	1.068.583
EIVISSA										EJERCICIO 2022
A) GRANELES LÍQUIDOS / *LIQUID BULKS*	OTROS MATERIALES DE CONSTRUCCION	0	0	0	0	0	0	0	0	0
	OTROS PRODUCTOS PETROLIFEROS	0	0	0	0	0	0	0	0	0
	GASOLEO	0	0	0	0	0	0	0	0	0
	GASOLINA Y PETROLEO REFINADO	0	0	0	0	0	0	0	0	0
	GASES LICUADOS	0	0	0	0	0	0	0	0	0
	FUEL OIL	0	0	0	0	0	0	0	0	0
	REFRESCO	0	0	0	0	0	0	0	0	0
	RESTO DE MERCANCIAS GENERAL	0	0	0	0	0	0	0	0	0
	CARBON	0	0	0	0	0	0	0	0	0
	VINO BEBIDAS ALCOHOLES Y DERIVADOS	0	0	0	0	0	0	0	0	0
		0	0	0	0	0	0	0	0	0
B) GRANELES SÓLIDOS POR INSTALAC. ESPECIAL / DRY BULKS BY SPECIAL INSTALLATION	CEMENTO A GRANEL	0	0	0	0	0	0	0	0	0
		0	0	0	0	0	0	0	0	0
C) GRANELES SÓLIDOS SIN INSTALACIÓN ESPECIAL / *DRY BULKS WITHOUT SPECIAL INSTALLATION*	CEREALES Y SUS HARINAS	0	0	0	0	0	0	0	0	0
	CEREALES Y SUS HARINAS ENSACADO	0	0	0	0	0	0	0	0	0
	CEMENTO A GRANEL	0	0	0	0	0	0	0	0	0
	OTROS MATERIALES DE CONSTRUCCION	0	0	0	0	0	0	0	0	0
	RESTO DE MERCANCIAS GENERAL	0	0	0	0	0	0	0	0	0
	CARBON	0	0	0	0	0	0	0	0	0
	ABONOS	0	0	0	0	0	0	0	0	0
	SAL	0	0	0	0	0	0	0	0	0
		0	0	0	0	0	0	0	0	0
D) MERCANCÍA GENERAL / *GENERAL CARGO*	CEMENTO ENSACADO	0	0	0	0	0	0	0	0	0
	CEREALES Y SUS HARINAS	0	0	0	0	0	0	0	0	0
	CEREALES Y SUS HARINAS ENSACADO	0	0	0	0	0	0	0	0	0
	CEMENTO A GRANEL	0	0	0	0	0	0	0	0	0

		CABOTAJE / *DOMESTIC*			EXTERIOR / *FOREIGN*			TOTAL / *TOTAL*		
	MERCANCÍAS / *GOODS*	**EMB. / *LOAD.***	**DESEMB. / *UNLO.***	**TOTAL**	**EMB. / *LOAD.***	**DESEMB. / *UNLO.***	**TOTAL**	**EMB. / *LOAD.***	**DESEMB. / *UNLO.***	**TOTAL**
	OTROS MATERIALES DE CONSTRUCCION	0	0	0	0	0	0	0	0	0
	OTROS PRODUCTOS ALIMENTICIOS	0	0	0	0	0	0	0	0	0
	OTROS PRODUCTOS PETROLIFEROS	0	0	0	0	0	0	0	0	0
	GASOLEO	0	0	0	0	0	0	0	0	0
	GARROFA	0	0	0	0	0	0	0	0	0
	GASOLINA Y PETROLEO REFINADO	0	0	0	0	0	0	0	0	0
	GASES LICUADOS	0	0	0	0	0	0	0	0	0
	CHATARRA	0	0	0	0	0	0	0	0	0
	FUEL OIL	0	0	0	0	0	0	0	0	0
	REFRESCO	0	0	0	0	0	0	0	0	0
	RESTO DE MERCANCIAS GENERAL	0	0	0	0	0	0	0	0	0
	CARBON	0	0	0	0	0	0	0	0	0
	AUTOMÓVILES Y SUS PIEZAS	0	0	0	0	0	0	0	0	0
	ABONOS	0	0	0	0	0	0	0	0	0
	VINO BEBIDAS ALCOHOLES Y DERIVADOS	0	0	0	0	0	0	0	0	0
	TABACO, CACAO Y CAFE	0	0	0	0	0	0	0	0	0
	TARAS ELEMENTOS PORTADORES RORO	0	0	0	0	0	0	0	0	0
	TARAS CONTENEDORES	0	0	0	0	0	0	0	0	0
	PRODUCTOS SIDERURGICOS	0	0	0	0	0	0	0	0	0
	SAL	0	0	0	0	0	0	0	0	0
	MADERAS	0	0	0	0	0	0	0	0	0
	ACEITE Y GRASAS	0	0	0	0	0	0	0	0	0
	FRUTAS HORTALIZAS Y LEGUMBRES	0	0	0	0	0	0	0	0	0
	PAPEL Y PASTA	0	0	0	0	0	0	0	0	0
		0	0	0	0	0	0	0	0	0
TOTAL		0	0	0	0	0	0	0	0	0
MAÓ-MAÓ										EJERCICIO 2022
A) GRANELES LÍQUIDOS / *LIQUID BULKS*	OTROS MATERIALES DE CONSTRUCCION	0	0	0	0	0	0	0	0	0
	OTROS PRODUCTOS PETROLIFEROS	0	0	0	0	0	0	0	0	0
	GASOLEO	0	0	0	0	0	0	0	0	0
	GASOLINA Y PETROLEO REFINADO	0	0	0	0	0	0	0	0	0
	GASES LICUADOS	0	0	0	0	0	0	0	0	0
	FUEL OIL	0	0	0	0	0	0	0	0	0
	REFRESCO	0	0	0	0	0	0	0	0	0

		CABOTAJE / *DOMESTIC*			EXTERIOR / *FOREIGN*			TOTAL / *TOTAL*		
	MERCANCÍAS / *GOODS*	**EMB. / *LOAD.***	**DESEMB. / *UNLO.***	**TOTAL**	**EMB. / *LOAD.***	**DESEMB. / *UNLO.***	**TOTAL**	**EMB. / *LOAD.***	**DESEMB. / *UNLO.***	**TOTAL**
	RESTO DE MERCANCIAS GENERAL	0	0	0	0	0	0	0	0	0
	CARBON	0	0	0	0	0	0	0	0	0
	VINO BEBIDAS ALCOHOLES Y DERIVADOS	0	0	0	0	0	0	0	0	0
		0	0	0	0	0	0	0	0	0
B) GRANELES SÓLIDOS POR INSTALAC. ESPECIAL / *DRY BULKS BY SPECIAL INSTALLATION*	CEMENTO A GRANEL	0	0	0	0	0	0	0	0	0
		0	0	0	0	0	0	0	0	0
C) GRANELES SÓLIDOS SIN INSTALACIÓN ESPECIAL / *DRY BULKS WITHOUT SPECIAL INSTALLATION*	CEREALES Y SUS HARINAS	0	0	0	0	0	0	0	0	0
	CEREALES Y SUS HARINAS ENSACADO	0	0	0	0	0	0	0	0	0
	CEMENTO A GRANEL	0	0	0	0	0	0	0	0	0
	OTROS MATERIALES DE CONSTRUCCION	0	0	0	0	0	0	0	0	0
	RESTO DE MERCANCIAS GENERAL	0	0	0	0	0	0	0	0	0
	CARBON	0	0	0	0	0	0	0	0	0
	ABONOS	0	0	0	0	0	0	0	0	0
	SAL	0	0	0	0	0	0	0	0	0
		0	0	0	0	0	0	0	0	0
D) MERCANCÍA GENERAL / *GENERAL CARGO*	CEMENTO ENSACADO	0	0	0	0	0	0	0	0	0
	CEREALES Y SUS HARINAS	0	0	0	0	0	0	0	0	0
	CEREALES Y SUS HARINAS ENSACADO	0	0	0	0	0	0	0	0	0
	CEMENTO A GRANEL	0	0	0	0	0	0	0	0	0
	OTROS MATERIALES DE CONSTRUCCION	0	0	0	0	0	0	0	0	0
	OTROS PRODUCTOS ALIMENTICIOS	0	0	0	0	0	0	0	0	0
	OTROS PRODUCTOS PETROLIFEROS	0	0	0	0	0	0	0	0	0
	GASOLEO	0	0	0	0	0	0	0	0	0
	GARROFA	0	0	0	0	0	0	0	0	0
	GASOLINA Y PETROLEO REFINADO	0	0	0	0	0	0	0	0	0
	GASES LICUADOS	0	0	0	0	0	0	0	0	0
	CHATARRA	0	0	0	0	0	0	0	0	0
	FUEL OIL	0	0	0	0	0	0	0	0	0
	REFRESCO	0	0	0	0	0	0	0	0	0
	RESTO DE MERCANCIAS GENERAL	0	0	0	0	0	0	0	0	0
	CARBON	0	0	0	0	0	0	0	0	0
	AUTOMÓVILES Y SUS PIEZAS	0	0	0	0	0	0	0	0	0
	ABONOS	0	0	0	0	0	0	0	0	0
	VINO BEBIDAS ALCOHOLES Y DERIVADOS	0	0	0	0	0	0	0	0	0

		CABOTAJE / *DOMESTIC*			EXTERIOR / *FOREIGN*			TOTAL / *TOTAL*		
	MERCANCÍAS / *GOODS*	**EMB. / *LOAD.***	**DESEMB. / *UNLO.***	**TOTAL**	**EMB. / *LOAD.***	**DESEMB. / *UNLO.***	**TOTAL**	**EMB. / *LOAD.***	**DESEMB. / *UNLO.***	**TOTAL**
	TABACO, CACAO Y CAFE	0	0	0	0	0	0	0	0	0
	TARAS ELEMENTOS PORTADORES RORO	0	0	0	0	0	0	0	0	0
	TARAS CONTENEDORES	0	0	0	0	0	0	0	0	0
	PRODUCTOS SIDERURGICOS	0	0	0	0	0	0	0	0	0
	SAL	0	0	0	0	0	0	0	0	0
	MADERAS	0	0	0	0	0	0	0	0	0
	ACEITE Y GRASAS	0	0	0	0	0	0	0	0	0
	FRUTAS HORTALIZAS Y LEGUMBRES	0	0	0	0	0	0	0	0	0
	PAPEL Y PASTA	0	0	0	0	0	0	0	0	0
		0	0	0	0	0	0	0	0	0
TOTAL		0	0	0	0	0	0	0	0	0
ALCÚDIA										EJERCICIO 2022
A) GRANELES LÍQUIDOS / *LIQUID BULKS*	OTROS MATERIALES DE CONSTRUCCION	0	0	0	0	0	0	0	0	0
	OTROS PRODUCTOS PETROLIFEROS	0	0	0	0	0	0	0	0	0
	GASOLEO	0	0	0	0	0	0	0	0	0
	GASOLINA Y PETROLEO REFINADO	0	0	0	0	0	0	0	0	0
	GASES LICUADOS	0	0	0	0	0	0	0	0	0
	FUEL OIL	0	0	0	0	0	0	0	0	0
	REFRESCO	0	0	0	0	0	0	0	0	0
	RESTO DE MERCANCIAS GENERAL	0	0	0	0	0	0	0	0	0
	CARBON	0	0	0	0	0	0	0	0	0
	VINO BEBIDAS ALCOHOLES Y DERIVADOS	0	0	0	0	0	0	0	0	0
		0	0	0	0	0	0	0	0	0
B) GRANELES SÓLIDOS POR INSTALAC. ESPECIAL / *DRY BULKS BY SPECIAL INSTALLATION*	CEMENTO A GRANEL	0	0	0	0	0	0	0	0	0
		0	0	0	0	0	0	0	0	0
C) GRANELES SÓLIDOS SIN INSTALACIÓN ESPECIAL / *DRY BULKS WITHOUT SPECIAL INSTALLATION*	CEREALES Y SUS HARINAS	0	0	0	0	0	0	0	0	0
	CEREALES Y SUS HARINAS ENSACADO	0	0	0	0	0	0	0	0	0
	CEMENTO A GRANEL	0	0	0	0	0	0	0	0	0
	OTROS MATERIALES DE CONSTRUCCION	0	0	0	0	0	0	0	0	0
	RESTO DE MERCANCIAS GENERAL	0	0	0	0	0	0	0	0	0
	CARBON	0	0	0	0	0	0	0	0	0
	ABONOS	0	0	0	0	0	0	0	0	0
	SAL	0	0	0	0	0	0	0	0	0
		0	0	0	0	0	0	0	0	0

		CABOTAJE / *DOMESTIC*			EXTERIOR / *FOREIGN*			TOTAL / *TOTAL*		
	MERCANCÍAS / *GOODS*	**EMB. / *LOAD.***	**DESEMB. / *UNLO.***	**TOTAL**	**EMB. / *LOAD.***	**DESEMB. / *UNLO.***	**TOTAL**	**EMB. / *LOAD.***	**DESEMB. / *UNLO.***	**TOTAL**
D) MERCANCÍA GENERAL / *GENERAL CARGO*	CEMENTO ENSACADO	0	0	0	0	0	0	0	0	0
	CEREALES Y SUS HARINAS	0	0	0	0	0	0	0	0	0
	CEREALES Y SUS HARINAS ENSACADO	0	0	0	0	0	0	0	0	0
	CEMENTO A GRANEL	0	0	0	0	0	0	0	0	0
	OTROS MATERIALES DE CONSTRUCCION	0	0	0	0	0	0	0	0	0
	OTROS PRODUCTOS ALIMENTICIOS	0	0	0	0	0	0	0	0	0
	OTROS PRODUCTOS PETROLIFEROS	0	0	0	0	0	0	0	0	0
	GASOLEO	0	0	0	0	0	0	0	0	0
	GARROFA	0	0	0	0	0	0	0	0	0
	GASOLINA Y PETROLEO REFINADO	0	0	0	0	0	0	0	0	0
	GASES LICUADOS	0	0	0	0	0	0	0	0	0
	CHATARRA	0	0	0	0	0	0	0	0	0
	FUEL OIL	0	0	0	0	0	0	0	0	0
	REFRESCO	0	0	0	0	0	0	0	0	0
	RESTO DE MERCANCIAS GENERAL	0	0	0	0	0	0	0	0	0
	CARBON	0	0	0	0	0	0	0	0	0
	AUTOMÓVILES Y SUS PIEZAS	0	0	0	0	0	0	0	0	0
	ABONOS	0	0	0	0	0	0	0	0	0
	VINO BEBIDAS ALCOHOLES Y DERIVADOS	0	0	0	0	0	0	0	0	0
	TABACO, CACAO Y CAFE	0	0	0	0	0	0	0	0	0
	TARAS ELEMENTOS PORTADORES RORO	0	0	0	0	0	0	0	0	0
	TARAS CONTENEDORES	0	0	0	0	0	0	0	0	0
	PRODUCTOS SIDERURGICOS	0	0	0	0	0	0	0	0	0
	SAL	0	0	0	0	0	0	0	0	0
	MADERAS	0	0	0	0	0	0	0	0	0
	ACEITE Y GRASAS	0	0	0	0	0	0	0	0	0
	FRUTAS HORTALIZAS Y LEGUMBRES	0	0	0	0	0	0	0	0	0
	PAPEL Y PASTA	0	0	0	0	0	0	0	0	0
		0	0	0	0	0	0	0	0	0
TOTAL		0	0	0	0	0	0	0	0	0
LA SAVINA										EJERCICIO 2022
A) GRANELES LÍQUIDOS / *LIQUID BULKS*	OTROS MATERIALES DE CONSTRUCCION	0	0	0	0	0	0	0	0	0
	OTROS PRODUCTOS PETROLIFEROS	0	0	0	0	0	0	0	0	0
	GASOLEO	0	0	0	0	0	0	0	0	0

		CABOTAJE / *DOMESTIC*			EXTERIOR / *FOREIGN*			TOTAL / *TOTAL*		
	MERCANCÍAS / *GOODS*	**EMB. / *LOAD.***	**DESEMB. / *UNLO.***	**TOTAL**	**EMB. / *LOAD.***	**DESEMB. / *UNLO.***	**TOTAL**	**EMB. / *LOAD.***	**DESEMB. / *UNLO.***	**TOTAL**
	GASOLINA Y PETROLEO REFINADO	0	0	0	0	0	0	0	0	0
	GASES LICUADOS	0	0	0	0	0	0	0	0	0
	FUEL OIL	0	0	0	0	0	0	0	0	0
	REFRESCO	0	0	0	0	0	0	0	0	0
	RESTO DE MERCANCIAS GENERAL	0	0	0	0	0	0	0	0	0
	CARBON	0	0	0	0	0	0	0	0	0
	VINO BEBIDAS ALCOHOLES Y DERIVADOS	0	0	0	0	0	0	0	0	0
		0	0	0	0	0	0	0	0	0
C) GRANELES SÓLIDOS SIN INSTALACIÓN ESPECIAL */ DRY BULKS WITHOUT SPECIAL INSTALLATION*	CEREALES Y SUS HARINAS	0	0	0	0	0	0	0	0	0
	CEREALES Y SUS HARINAS ENSACADO	0	0	0	0	0	0	0	0	0
	CEMENTO A GRANEL	0	0	0	0	0	0	0	0	0
	OTROS MATERIALES DE CONSTRUCCION	0	0	0	0	0	0	0	0	0
	RESTO DE MERCANCIAS GENERAL	0	0	0	0	0	0	0	0	0
	CARBON	0	0	0	0	0	0	0	0	0
	ABONOS	0	0	0	0	0	0	0	0	0
	SAL	0	0	0	0	0	0	0	0	0
		0	0	0	0	0	0	0	0	0
D) MERCANCÍA GENERAL */ GENERAL CARGO*	CEMENTO ENSACADO	0	0	0	0	0	0	0	0	0
	CEREALES Y SUS HARINAS	0	0	0	0	0	0	0	0	0
	CEREALES Y SUS HARINAS ENSACADO	0	0	0	0	0	0	0	0	0
	CEMENTO A GRANEL	0	0	0	0	0	0	0	0	0
	OTROS MATERIALES DE CONSTRUCCION	0	0	0	0	0	0	0	0	0
	OTROS PRODUCTOS ALIMENTICIOS	0	0	0	0	0	0	0	0	0
	OTROS PRODUCTOS PETROLIFEROS	0	0	0	0	0	0	0	0	0
	GASOLEO	0	0	0	0	0	0	0	0	0
	GARROFA	0	0	0	0	0	0	0	0	0
	GASOLINA Y PETROLEO REFINADO	0	0	0	0	0	0	0	0	0
	GASES LICUADOS	0	0	0	0	0	0	0	0	0
	CHATARRA	0	0	0	0	0	0	0	0	0
	FUEL OIL	0	0	0	0	0	0	0	0	0
	REFRESCO	0	0	0	0	0	0	0	0	0
	RESTO DE MERCANCIAS GENERAL	0	0	0	0	0	0	0	0	0
	CARBON	0	0	0	0	0	0	0	0	0
	AUTOMÓVILES Y SUS PIEZAS	0	0	0	0	0	0	0	0	0

		CABOTAJE / *DOMESTIC*			EXTERIOR / *FOREIGN*			TOTAL / *TOTAL*		
	MERCANCÍAS / *GOODS*	**EMB. / *LOAD.***	**DESEMB. / *UNLO.***	**TOTAL**	**EMB. / *LOAD.***	**DESEMB. / *UNLO.***	**TOTAL**	**EMB. / *LOAD.***	**DESEMB. / *UNLO.***	**TOTAL**
	ABONOS	0	0	0	0	0	0	0	0	0
	VINO BEBIDAS ALCOHOLES Y DERIVADOS	0	0	0	0	0	0	0	0	0
	TABACO, CACAO Y CAFE	0	0	0	0	0	0	0	0	0
	TARAS ELEMENTOS PORTADORES RORO	0	0	0	0	0	0	0	0	0
	TARAS CONTENEDORES	0	0	0	0	0	0	0	0	0
	PRODUCTOS SIDERURGICOS	0	0	0	0	0	0	0	0	0
	SAL	0	0	0	0	0	0	0	0	0
	MADERAS	0	0	0	0	0	0	0	0	0
	ACEITE Y GRASAS	0	0	0	0	0	0	0	0	0
	FRUTAS HORTALIZAS Y LEGUMBRES	0	0	0	0	0	0	0	0	0
	PAPEL Y PASTA	0	0	0	0	0	0	0	0	0
		0	0	0	0	0	0	0	0	0
TOTAL		0	0	0	0	0	0	0	0	0



4.3.3 Embarcadas y desembarcadas en el año *Loaded and unloaded during the year*

**No se incluyen los transbordos.*

		CABOTAJE / *DOMESTIC*			EXTERIOR / *FOREIGN*			TOTAL / *TOTAL*		
	MERCANCÍAS / *GOODS*	**EMB. / *LOAD.***	**DESEMB. / *UNLO.***	**TOTAL**	**EMB. / *LOAD.***	**DESEMB. / *UNLO.***	**TOTAL**	**EMB. / *LOAD.***	**DESEMB. / *UNLO.***	**TOTAL**
AUTORIDAD PORTUARIA DE BALEARES										EJERCICIO 2022
A) GRANELES LÍQUIDOS / *LIQUID BULKS*	OTROS MATERIALES DE CONSTRUCCION	0	0	0	0	0	0	0	0	0
	OTROS PRODUCTOS PETROLIFEROS	0	4.211	4.211	0	0	0	0	4.211	4.211
	GASOLEO	0	416.668	416.668	0	213.034	213.034	0	629.703	629.703
	GASOLINA Y PETROLEO REFINADO	0	765.151	765.151	0	84.176	84.176	0	849.327	849.327
	GASES LICUADOS	0	39.320	39.320	0	38	38	0	39.358	39.358
	FUEL OIL	0	19.423	19.423	0	0	0	0	19.423	19.423
	REFRESCO	0	0	0	0	0	0	0	0	0
	RESTO DE MERCANCIAS GENERAL	0	0	0	0	0	0	0	0	0
	CARBON	0	5.936	5.936	0	0	0	0	5.936	5.936
	VINO BEBIDAS ALCOHOLES Y DERIVADOS	0	24	24	0	0	0	0	24	24
		0	1.250.734	1.250.734	0	297.248	297.248	0	1.547.982	1.547.982
B) GRANELES SÓLIDOS POR INSTALAC. ESPECIAL / *DRY BULKS BY SPECIAL INSTALLATION*	CEMENTO A GRANEL	0	190.575	190.575	0	98.136	98.136	0	288.711	288.711
		0	190.575	190.575	0	98.136	98.136	0	288.711	288.711
C) GRANELES SÓLIDOS SIN INSTALACIÓN ESPECIAL / *DRY BULKS WITHOUT SPECIAL INSTALLATION*	CEREALES Y SUS HARINAS	0	0	0	0	19.806	19.806	0	19.806	19.806
	CEREALES Y SUS HARINAS ENSACADO	0	0	0	0	0	0	0	0	0
	CEMENTO A GRANEL	0	2.708	2.708	0	0	0	0	2.708	2.708
	OTROS MATERIALES DE CONSTRUCCION	0	34.410	34.410	1	1	1	1	34.411	34.411
	RESTO DE MERCANCIAS GENERAL	3.424	0	3.424	43	0	43	3.467	0	3.467
	CARBON	0	33.122	33.122	0	0	0	0	33.122	33.122
	ABONOS	0	0	0	0	0	0	0	0	0
	SAL	0	0	0	0	0	0	0	0	0
		3.424	70.240	73.664	43	19.807	19.850	3.467	90.047	93.514
D) MERCANCÍA GENERAL / *GENERAL CARGO*	CEMENTO ENSACADO	4.802	78.958	83.760	0	0	0	4.802	78.958	83.760
	CEREALES Y SUS HARINAS	5.937	6.726	12.663	0	0	0	5.937	6.726	12.663
	CEREALES Y SUS HARINAS ENSACADO	1.407	22.046	23.453	0	0	0	1.407	22.046	23.453
	CEMENTO A GRANEL	858	50.456	51.314	0	0	0	858	50.456	51.314
	OTROS MATERIALES DE CONSTRUCCION	75.974	356.177	432.152	0	0	0	75.974	356.177	432.152
	OTROS PRODUCTOS ALIMENTICIOS	98.804	1.216.755	1.315.558	0	0	0	98.804	1.216.755	1.315.558
	OTROS PRODUCTOS PETROLIFEROS	358	1.317	1.674	0	0	0	358	1.317	1.674
	GASOLEO	15.332	9.501	24.832	1.684	1.684	3.368	17.015	11.185	28.200
	GARROFA	14.120	1.001	15.121	0	0	0	14.120	1.001	15.121

		CABOTAJE / *DOMESTIC*			EXTERIOR / *FOREIGN*			TOTAL / *TOTAL*		
	MERCANCÍAS / *GOODS*	**EMB. / *LOAD.***	**DESEMB. / *UNLO.***	**TOTAL**	**EMB. / *LOAD.***	**DESEMB. / *UNLO.***	**TOTAL**	**EMB. / *LOAD.***	**DESEMB. / *UNLO.***	**TOTAL**
	GASOLINA Y PETROLEO REFINADO	3.238	3.251	6.489	699	699	1.398	3.937	3.950	7.887
	GASES LICUADOS	3.446	34.722	38.167	0	0	0	3.446	34.722	38.167
	CHATARRA	75.466	2.522	77.987	3.591	0	3.591	79.057	2.522	81.578
	FUEL OIL	144	68	212	264	1	265	408	69	477
	REFRESCO	2.493	160.573	163.066	0	0	0	2.493	160.573	163.066
	RESTO DE MERCANCIAS GENERAL	544.549	2.822.993	3.367.542	20.307	12.953	33.260	564.855	2.835.946	3.400.802
	CARBON	0	500	500	0	0	0	0	500	500
	AUTOMÓVILES Y SUS PIEZAS	53.605	92.864	146.468	324	110	434	53.929	92.973	146.902
	ABONOS	1.355	3.132	4.487	0	0	0	1.355	3.132	4.487
	VINO BEBIDAS ALCOHOLES Y DERIVADOS	12.441	404.696	417.137	63	30	93	12.504	404.726	417.230
	TABACO, CACAO Y CAFE	346	7.572	7.917	0	0	0	346	7.572	7.917
	TARAS ELEMENTOS PORTADORES RORO	3.428.398	3.418.184	6.846.582	1.994	2.093	4.088	3.430.392	3.420.277	6.850.670
	TARAS CONTENEDORES	99.326	105.004	204.330	21	153	174	99.346	105.158	204.504
	PRODUCTOS SIDERURGICOS	4.946	67.884	72.831	0	0	0	4.946	67.884	72.831
	SAL	463	10.034	10.497	0	0	0	463	10.034	10.497
	MADERAS	5.697	28.882	34.579	0	1.371	1.371	5.697	30.253	35.949
	ACEITE Y GRASAS	6.031	6.950	12.980	0	0	0	6.031	6.950	12.980
	FRUTAS HORTALIZAS Y LEGUMBRES	48	13.180	13.228	0	0	0	48	13.180	13.228
	PAPEL Y PASTA	45.823	19.956	65.779	0	0	0	45.823	19.956	65.779
		4.505.402	8.945.904	13.451.305	28.946	19.094	48.040	4.534.348	8.964.997	13.499.345
TOTAL		4.508.826	10.457.453	14.966.279	28.989	434.285	463.274	4.537.815	10.891.738	15.429.553
PALMA										EJERCICIO 2022
A) GRANELES LÍQUIDOS / *LIQUID BULKS*	OTROS MATERIALES DE CONSTRUCCION	0	0	0	0	0	0	0	0	0
	OTROS PRODUCTOS PETROLIFEROS	0	0	0	0	0	0	0	0	0
	GASOLEO	0	208.828	208.828	0	213.034	213.034	0	421.863	421.863
	GASOLINA Y PETROLEO REFINADO	0	562.545	562.545	0	84.176	84.176	0	646.721	646.721
	GASES LICUADOS	0	0	0	0	0	0	0	0	0
	FUEL OIL	0	0	0	0	0	0	0	0	0
	REFRESCO	0	0	0	0	0	0	0	0	0
	RESTO DE MERCANCIAS GENERAL	0	0	0	0	0	0	0	0	0
	CARBON	0	0	0	0	0	0	0	0	0
	VINO BEBIDAS ALCOHOLES Y DERIVADOS	0	0	0	0	0	0	0	0	0
		0	771.373	771.373	0	297.210	297.210	0	1.068.583	1.068.583

		CABOTAJE / *DOMESTIC*			EXTERIOR / *FOREIGN*			TOTAL / *TOTAL*		
	MERCANCÍAS / *GOODS*	**EMB. / *LOAD.***	**DESEMB. / *UNLO.***	**TOTAL**	**EMB. / *LOAD.***	**DESEMB. / *UNLO.***	**TOTAL**	**EMB. / *LOAD.***	**DESEMB. / *UNLO.***	**TOTAL**
B) GRANELES SÓLIDOS POR INSTALAC. ESPECIAL / *DRY BULKS BY SPECIAL INSTALLATION*	CEMENTO A GRANEL	0	129.807	129.807	0	0	0	0	129.807	129.807
		0	129.807	129.807	0	0	0	0	129.807	129.807
C) GRANELES SÓLIDOS SIN INSTALACIÓN ESPECIAL / *DRY BULKS WITHOUT SPECIAL INSTALLATION*	CEREALES Y SUS HARINAS	0	0	0	0	0	0	0	0	0
	CEREALES Y SUS HARINAS ENSACADO	0	0	0	0	0	0	0	0	0
	CEMENTO A GRANEL	0	0	0	0	0	0	0	0	0
	OTROS MATERIALES DE CONSTRUCCION	0	0	0	1	1	1	1	1	1
	RESTO DE MERCANCIAS GENERAL	480	0	480	43	0	43	523	0	523
	CARBON	0	0	0	0	0	0	0	0	0
	ABONOS	0	0	0	0	0	0	0	0	0
	SAL	0	0	0	0	0	0	0	0	0
		480	0	480	43	1	44	524	1	524
D) MERCANCÍA GENERAL / *GENERAL CARGO*	CEMENTO ENSACADO	111	46.351	46.461	0	0	0	111	46.351	46.461
	CEREALES Y SUS HARINAS	4.286	3.099	7.385	0	0	0	4.286	3.099	7.385
	CEREALES Y SUS HARINAS ENSACADO	952	17.945	18.897	0	0	0	952	17.945	18.897
	CEMENTO A GRANEL	31	24.183	24.214	0	0	0	31	24.183	24.214
	OTROS MATERIALES DE CONSTRUCCION	13.526	209.361	222.887	0	0	0	13.526	209.361	222.887
	OTROS PRODUCTOS ALIMENTICIOS	53.197	861.533	914.730	0	0	0	53.197	861.533	914.730
	OTROS PRODUCTOS PETROLIFEROS	310	820	1.129	0	0	0	310	820	1.129
	GASOLEO	2.664	5	2.669	0	0	0	2.664	5	2.669
	GARROFA	12.614	987	13.600	0	0	0	12.614	987	13.600
	GASOLINA Y PETROLEO REFINADO	0	56	56	0	0	0	0	56	56
	GASES LICUADOS	387	9.847	10.234	0	0	0	387	9.847	10.234
	CHATARRA	18.470	987	19.457	0	0	0	18.470	987	19.457
	FUEL OIL	0	52	52	0	0	0	0	52	52
	REFRESCO	259	113.639	113.898	0	0	0	259	113.639	113.898
	RESTO DE MERCANCIAS GENERAL	327.834	1.928.034	2.255.867	11.153	11.962	23.115	338.987	1.939.996	2.278.982
	CARBON	0	408	408	0	0	0	0	408	408
	AUTOMÓVILES Y SUS PIEZAS	29.651	60.063	89.715	213	0	213	29.865	60.063	89.928
	ABONOS	1.306	2.504	3.810	0	0	0	1.306	2.504	3.810
	VINO BEBIDAS ALCOHOLES Y DERIVADOS	3.559	291.210	294.769	0	0	0	3.559	291.210	294.769
	TABACO, CACAO Y CAFE	342	6.681	7.023	0	0	0	342	6.681	7.023
	TARAS ELEMENTOS PORTADORES RORO	2.152.093	2.125.593	4.277.687	60	125	185	2.152.153	2.125.718	4.277.872
	TARAS CONTENEDORES	75.376	78.117	153.492	21	153	174	75.396	78.270	153.666
	PRODUCTOS SIDERURGICOS	2.029	39.495	41.524	0	0	0	2.029	39.495	41.524

		CABOTAJE / *DOMESTIC*			EXTERIOR / *FOREIGN*			TOTAL / *TOTAL*		
	MERCANCÍAS / *GOODS*	**EMB. / *LOAD.***	**DESEMB. / *UNLO.***	**TOTAL**	**EMB. / *LOAD.***	**DESEMB. / *UNLO.***	**TOTAL**	**EMB. / *LOAD.***	**DESEMB. / *UNLO.***	**TOTAL**
	SAL	17	8.517	8.534	0	0	0	17	8.517	8.534
	MADERAS	3.274	20.890	24.164	0	0	0	3.274	20.890	24.164
	ACEITE Y GRASAS	4.691	5.877	10.569	0	0	0	4.691	5.877	10.569
	FRUTAS HORTALIZAS Y LEGUMBRES	24	10.984	11.008	0	0	0	24	10.984	11.008
	PAPEL Y PASTA	31.850	12.178	44.029	0	0	0	31.850	12.178	44.029
		2.738.852	5.879.414	8.618.266	11.447	12.240	23.687	2.750.299	5.891.654	8.641.953
TOTAL		2.739.333	6.780.594	9.519.927	11.490	309.451	320.941	2.750.823	7.090.045	9.840.868
EIVISSA										EJERCICIO 2022
A) GRANELES LÍQUIDOS / *LIQUID BULKS*	OTROS MATERIALES DE CONSTRUCCION	0	0	0	0	0	0	0	0	0
	OTROS PRODUCTOS PETROLIFEROS	0	0	0	0	0	0	0	0	0
	GASOLEO	0	95.912	95.912	0	0	0	0	95.912	95.912
	GASOLINA Y PETROLEO REFINADO	0	141.314	141.314	0	0	0	0	141.314	141.314
	GASES LICUADOS	0	0	0	0	38	38	0	38	38
	FUEL OIL	0	0	0	0	0	0	0	0	0
	REFRESCO	0	0	0	0	0	0	0	0	0
	RESTO DE MERCANCIAS GENERAL	0	0	0	0	0	0	0	0	0
	CARBON	0	0	0	0	0	0	0	0	0
	VINO BEBIDAS ALCOHOLES Y DERIVADOS	0	24	24	0	0	0	0	24	24
		0	237.250	237.250	0	38	38	0	237.288	237.288
B) GRANELES SÓLIDOS POR INSTALAC. ESPECIAL / *DRY BULKS BY SPECIAL INSTALLATION*	CEMENTO A GRANEL	0	33.267	33.267	0	0	0	0	33.267	33.267
		0	33.267	33.267	0	0	0	0	33.267	33.267
C) GRANELES SÓLIDOS SIN INSTALACIÓN ESPECIAL / *DRY BULKS WITHOUT SPECIAL INSTALLATION*	CEREALES Y SUS HARINAS	0	0	0	0	0	0	0	0	0
	CEREALES Y SUS HARINAS ENSACADO	0	0	0	0	0	0	0	0	0
	CEMENTO A GRANEL	0	2.708	2.708	0	0	0	0	2.708	2.708
	OTROS MATERIALES DE CONSTRUCCION	0	19.810	19.810	0	0	0	0	19.810	19.810
	RESTO DE MERCANCIAS GENERAL	0	0	0	0	0	0	0	0	0
	CARBON	0	0	0	0	0	0	0	0	0
	ABONOS	0	0	0	0	0	0	0	0	0
	SAL	0	0	0	0	0	0	0	0	0
		0	22.518	22.518	0	0	0	0	22.518	22.518
D) MERCANCÍA GENERAL / *GENERAL CARGO*	CEMENTO ENSACADO	4.075	26.128	30.203	0	0	0	4.075	26.128	30.203
	CEREALES Y SUS HARINAS	793	1.040	1.833	0	0	0	793	1.040	1.833
	CEREALES Y SUS HARINAS ENSACADO	285	2.288	2.573	0	0	0	285	2.288	2.573
	CEMENTO A GRANEL	376	25.587	25.963	0	0	0	376	25.587	25.963

		CABOTAJE / *DOMESTIC*			EXTERIOR / *FOREIGN*			TOTAL / *TOTAL*		
	MERCANCÍAS / *GOODS*	**EMB. / *LOAD.***	**DESEMB. / *UNLO.***	**TOTAL**	**EMB. / *LOAD.***	**DESEMB. / *UNLO.***	**TOTAL**	**EMB. / *LOAD.***	**DESEMB. / *UNLO.***	**TOTAL**
	OTROS MATERIALES DE CONSTRUCCION	58.048	82.793	140.841	0	0	0	58.048	82.793	140.841
	OTROS PRODUCTOS ALIMENTICIOS	11.055	232.231	243.285	0	0	0	11.055	232.231	243.285
	OTROS PRODUCTOS PETROLIFEROS	24	381	405	0	0	0	24	381	405
	GASOLEO	12.644	45	12.689	1.684	0	1.684	14.327	45	14.373
	GARROFA	1.093	14	1.107	0	0	0	1.093	14	1.107
	GASOLINA Y PETROLEO REFINADO	3.220	0	3.220	699	0	699	3.919	0	3.919
	GASES LICUADOS	2.282	15.103	17.386	0	0	0	2.282	15.103	17.386
	CHATARRA	8.489	247	8.736	0	0	0	8.489	247	8.736
	FUEL OIL	0	0	0	0	0	0	0	0	0
	REFRESCO	2.028	29.413	31.441	0	0	0	2.028	29.413	31.441
	RESTO DE MERCANCIAS GENERAL	105.299	534.342	639.641	232	343	575	105.531	534.684	640.215
	CARBON	0	92	92	0	0	0	0	92	92
	AUTOMÓVILES Y SUS PIEZAS	11.743	18.246	29.989	0	0	0	11.743	18.246	29.989
	ABONOS	49	588	637	0	0	0	49	588	637
	VINO BEBIDAS ALCOHOLES Y DERIVADOS	7.154	83.415	90.570	23	10	33	7.177	83.425	90.603
	TABACO, CACAO Y CAFE	4	866	870	0	0	0	4	866	870
	TARAS ELEMENTOS PORTADORES RORO	804.099	801.459	1.605.558	1.457	14	1.471	805.556	801.473	1.607.029
	TARAS CONTENEDORES	14.807	15.857	30.664	0	0	0	14.807	15.857	30.664
	PRODUCTOS SIDERURGICOS	1.386	15.520	16.906	0	0	0	1.386	15.520	16.906
	SAL	446	751	1.197	0	0	0	446	751	1.197
	MADERAS	1.748	6.467	8.215	0	0	0	1.748	6.467	8.215
	ACEITE Y GRASAS	672	414	1.086	0	0	0	672	414	1.086
	FRUTAS HORTALIZAS Y LEGUMBRES	24	2.152	2.176	0	0	0	24	2.152	2.176
	PAPEL Y PASTA	7.059	4.535	11.594	0	0	0	7.059	4.535	11.594
		1.058.902	1.899.973	2.958.875	4.095	367	4.462	1.062.998	1.900.340	2.963.337
TOTAL		1.058.902	2.193.008	3.251.910	4.095	405	4.500	1.062.998	2.193.413	3.256.410
MAÓ-MAÓ										EJERCICIO 2022
A) GRANELES LÍQUIDOS / *LIQUID BULKS*	OTROS MATERIALES DE CONSTRUCCION	0	0	0	0	0	0	0	0	0
	OTROS PRODUCTOS PETROLIFEROS	0	0	0	0	0	0	0	0	0
	GASOLEO	0	111.928	111.928	0	0	0	0	111.928	111.928
	GASOLINA Y PETROLEO REFINADO	0	61.292	61.292	0	0	0	0	61.292	61.292
	GASES LICUADOS	0	0	0	0	0	0	0	0	0
	FUEL OIL	0	19.423	19.423	0	0	0	0	19.423	19.423
	REFRESCO	0	0	0	0	0	0	0	0	0

		CABOTAJE / *DOMESTIC*			EXTERIOR / *FOREIGN*			TOTAL / *TOTAL*		
	MERCANCÍAS / *GOODS*	**EMB. / *LOAD.***	**DESEMB. / *UNLO.***	**TOTAL**	**EMB. / *LOAD.***	**DESEMB. / *UNLO.***	**TOTAL**	**EMB. / *LOAD.***	**DESEMB. / *UNLO.***	**TOTAL**
	RESTO DE MERCANCIAS GENERAL	0	0	0	0	0	0	0	0	0
	CARBON	0	0	0	0	0	0	0	0	0
	VINO BEBIDAS ALCOHOLES Y DERIVADOS	0	0	0	0	0	0	0	0	0
		0	192.643	192.643	0	0	0	0	192.643	192.643
B) GRANELES SÓLIDOS POR INSTALAC. ESPECIAL / *DRY BULKS BY SPECIAL INSTALLATION*	CEMENTO A GRANEL	0	20.448	20.448	0	0	0	0	20.448	20.448
		0	20.448	20.448	0	0	0	0	20.448	20.448
C) GRANELES SÓLIDOS SIN INSTALACIÓN ESPECIAL / *DRY BULKS WITHOUT SPECIAL INSTALLATION*	CEREALES Y SUS HARINAS	0	0	0	0	0	0	0	0	0
	CEREALES Y SUS HARINAS ENSACADO	0	0	0	0	0	0	0	0	0
	CEMENTO A GRANEL	0	0	0	0	0	0	0	0	0
	OTROS MATERIALES DE CONSTRUCCION	0	0	0	0	0	0	0	0	0
	RESTO DE MERCANCIAS GENERAL	0	0	0	0	0	0	0	0	0
	CARBON	0	0	0	0	0	0	0	0	0
	ABONOS	0	0	0	0	0	0	0	0	0
	SAL	0	0	0	0	0	0	0	0	0
		0	0	0	0	0	0	0	0	0
D) MERCANCÍA GENERAL / *GENERAL CARGO*	CEMENTO ENSACADO	0	2.722	2.722	0	0	0	0	2.722	2.722
	CEREALES Y SUS HARINAS	0	2.091	2.091	0	0	0	0	2.091	2.091
	CEREALES Y SUS HARINAS ENSACADO	1	1.199	1.200	0	0	0	1	1.199	1.200
	CEMENTO A GRANEL	0	518	518	0	0	0	0	518	518
	OTROS MATERIALES DE CONSTRUCCION	1.362	10.335	11.697	0	0	0	1.362	10.335	11.697
	OTROS PRODUCTOS ALIMENTICIOS	411	13.855	14.266	0	0	0	411	13.855	14.266
	OTROS PRODUCTOS PETROLIFEROS	24	0	24	0	0	0	24	0	24
	GASOLEO	0	0	0	0	0	0	0	0	0
	GARROFA	0	0	0	0	0	0	0	0	0
	GASOLINA Y PETROLEO REFINADO	18	0	18	0	0	0	18	0	18
	GASES LICUADOS	5	7.113	7.118	0	0	0	5	7.113	7.118
	CHATARRA	316	39	355	0	0	0	316	39	355
	FUEL OIL	0	0	0	0	0	0	0	0	0
	REFRESCO	0	2.616	2.616	0	0	0	0	2.616	2.616
	RESTO DE MERCANCIAS GENERAL	25.765	152.615	178.380	0	0	0	25.765	152.615	178.380
	CARBON	0	0	0	0	0	0	0	0	0
	AUTOMÓVILES Y SUS PIEZAS	7.374	9.245	16.618	0	0	0	7.374	9.245	16.618
	ABONOS	0	40	40	0	0	0	0	40	40
	VINO BEBIDAS ALCOHOLES Y DERIVADOS	134	18.057	18.190	0	0	0	134	18.057	18.190

	MERCANCÍAS / *GOODS*	CABOTAJE / *DOMESTIC* EMB. / *LOAD.*	CABOTAJE / *DOMESTIC* DESEMB. / *UNLO.*	CABOTAJE / *DOMESTIC* TOTAL	EXTERIOR / *FOREIGN* EMB. / *LOAD.*	EXTERIOR / *FOREIGN* DESEMB. / *UNLO.*	EXTERIOR / *FOREIGN* TOTAL	TOTAL / *TOTAL* EMB. / *LOAD.*	TOTAL / *TOTAL* DESEMB. / *UNLO.*	TOTAL / *TOTAL* TOTAL
	TABACO, CACAO Y CAFE	0	5	5	0	0	0	0	5	5
	TARAS ELEMENTOS PORTADORES RORO	130.185	125.424	255.609	0	0	0	130.185	125.424	255.609
	TARAS CONTENEDORES	6.006	5.796	11.802	0	0	0	6.006	5.796	11.802
	PRODUCTOS SIDERURGICOS	116	2.013	2.128	0	0	0	116	2.013	2.128
	SAL	0	746	746	0	0	0	0	746	746
	MADERAS	28	1.144	1.171	0	0	0	28	1.144	1.171
	ACEITE Y GRASAS	364	231	595	0	0	0	364	231	595
	FRUTAS HORTALIZAS Y LEGUMBRES	0	45	45	0	0	0	0	45	45
	PAPEL Y PASTA	5.202	909	6.111	0	0	0	5.202	909	6.111
		177.309	356.756	534.065	0	0	0	177.309	356.756	534.065
TOTAL		177.309	569.848	747.157	0	0	0	177.309	569.848	747.157
ALCÚDIA										EJERCICIO 2022
A) GRANELES LÍQUIDOS / *LIQUID BULKS*	OTROS MATERIALES DE CONSTRUCCION	0	0	0	0	0	0	0	0	0
	OTROS PRODUCTOS PETROLIFEROS	0	4.211	4.211	0	0	0	0	4.211	4.211
	GASOLEO	0	0	0	0	0	0	0	0	0
	GASOLINA Y PETROLEO REFINADO	0	0	0	0	0	0	0	0	0
	GASES LICUADOS	0	39.320	39.320	0	0	0	0	39.320	39.320
	FUEL OIL	0	0	0	0	0	0	0	0	0
	REFRESCO	0	0	0	0	0	0	0	0	0
	RESTO DE MERCANCIAS GENERAL	0	0	0	0	0	0	0	0	0
	CARBON	0	5.936	5.936	0	0	0	0	5.936	5.936
	VINO BEBIDAS ALCOHOLES Y DERIVADOS	0	0	0	0	0	0	0	0	0
		0	49.468	49.468	0	0	0	0	49.468	49.468
B) GRANELES SÓLIDOS POR INSTALAC. ESPECIAL / *DRY BULKS BY SPECIAL INSTALLATION*	CEMENTO A GRANEL	0	7.053	7.053	0	98.136	98.136	0	105.189	105.189
		0	7.053	7.053	0	98.136	98.136	0	105.189	105.189
C) GRANELES SÓLIDOS SIN INSTALACIÓN ESPECIAL / *DRY BULKS WITHOUT SPECIAL INSTALLATION*	CEREALES Y SUS HARINAS	0	0	0	0	19.806	19.806	0	19.806	19.806
	CEREALES Y SUS HARINAS ENSACADO	0	0	0	0	0	0	0	0	0
	CEMENTO A GRANEL	0	0	0	0	0	0	0	0	0
	OTROS MATERIALES DE CONSTRUCCION	0	14.600	14.600	0	0	0	0	14.600	14.600
	RESTO DE MERCANCIAS GENERAL	2.944	0	2.944	0	0	0	2.944	0	2.944
	CARBON	0	33.122	33.122	0	0	0	0	33.122	33.122
	ABONOS	0	0	0	0	0	0	0	0	0
	SAL	0	0	0	0	0	0	0	0	0
		2.944	47.722	50.666	0	19.806	19.806	2.944	67.528	70.472

		CABOTAJE / *DOMESTIC*			EXTERIOR / *FOREIGN*			TOTAL / *TOTAL*		
	MERCANCÍAS / *GOODS*	**EMB. / *LOAD.***	**DESEMB. / *UNLO.***	**TOTAL**	**EMB. / *LOAD.***	**DESEMB. / *UNLO.***	**TOTAL**	**EMB. / *LOAD.***	**DESEMB. / *UNLO.***	**TOTAL**
D) MERCANCÍA GENERAL / *GENERAL CARGO*	CEMENTO ENSACADO	362	10	372	0	0	0	362	10	372
	CEREALES Y SUS HARINAS	858	496	1.354	0	0	0	858	496	1.354
	CEREALES Y SUS HARINAS ENSACADO	145	370	515	0	0	0	145	370	515
	CEMENTO A GRANEL	451	0	451	0	0	0	451	0	451
	OTROS MATERIALES DE CONSTRUCCION	2.694	1.871	4.565	0	0	0	2.694	1.871	4.565
	OTROS PRODUCTOS ALIMENTICIOS	33.444	102.255	135.699	0	0	0	33.444	102.255	135.699
	OTROS PRODUCTOS PETROLIFEROS	0	116	116	0	0	0	0	116	116
	GASOLEO	24	24	48	0	0	0	24	24	48
	GARROFA	413	0	413	0	0	0	413	0	413
	GASOLINA Y PETROLEO REFINADO	0	0	0	0	0	0	0	0	0
	GASES LICUADOS	126	376	502	0	0	0	126	376	502
	CHATARRA	48.164	1.225	49.389	3.591	0	3.591	51.755	1.225	52.980
	FUEL OIL	144	16	160	264	1	265	408	17	425
	REFRESCO	107	13.114	13.221	0	0	0	107	13.114	13.221
	RESTO DE MERCANCIAS GENERAL	66.420	173.517	239.937	8.922	649	9.570	75.341	174.165	249.507
	CARBON	0	0	0	0	0	0	0	0	0
	AUTOMÓVILES Y SUS PIEZAS	1.059	3.824	4.883	111	110	221	1.169	3.934	5.103
	ABONOS	0	0	0	0	0	0	0	0	0
	VINO BEBIDAS ALCOHOLES Y DERIVADOS	1.498	6.365	7.863	40	0	40	1.538	6.365	7.903
	TABACO, CACAO Y CAFE	0	16	16	0	0	0	0	16	16
	TARAS ELEMENTOS PORTADORES RORO	233.242	253.559	486.801	477	539	1.016	233.719	254.097	487.816
	TARAS CONTENEDORES	3.071	5.070	8.141	0	0	0	3.071	5.070	8.141
	PRODUCTOS SIDERURGICOS	1.191	10.048	11.239	0	0	0	1.191	10.048	11.239
	SAL	0	0	0	0	0	0	0	0	0
	MADERAS	584	57	641	0	1.371	1.371	584	1.427	2.011
	ACEITE Y GRASAS	295	385	680	0	0	0	295	385	680
	FRUTAS HORTALIZAS Y LEGUMBRES	0	0	0	0	0	0	0	0	0
	PAPEL Y PASTA	1.465	2.285	3.749	0	0	0	1.465	2.285	3.749
		395.754	574.997	970.752	13.404	2.668	16.072	409.159	577.666	986.824
TOTAL		398.698	679.240	1.077.938	13.404	120.611	134.015	412.102	799.851	1.211.953
LA SAVINA										EJERCICIO 2022
A) GRANELES LÍQUIDOS / *LIQUID BULKS*	OTROS MATERIALES DE CONSTRUCCION	0	0	0	0	0	0	0	0	0
	OTROS PRODUCTOS PETROLIFEROS	0	0	0	0	0	0	0	0	0
	GASOLEO	0	0	0	0	0	0	0	0	0

		CABOTAJE / *DOMESTIC*			EXTERIOR / *FOREIGN*			TOTAL / *TOTAL*		
	MERCANCÍAS / *GOODS*	**EMB. / *LOAD.***	**DESEMB. / *UNLO.***	**TOTAL**	**EMB. / *LOAD.***	**DESEMB. / *UNLO.***	**TOTAL**	**EMB. / *LOAD.***	**DESEMB. / *UNLO.***	**TOTAL**
	GASOLINA Y PETROLEO REFINADO	0	0	0	0	0	0	0	0	0
	GASES LICUADOS	0	0	0	0	0	0	0	0	0
	FUEL OIL	0	0	0	0	0	0	0	0	0
	REFRESCO	0	0	0	0	0	0	0	0	0
	RESTO DE MERCANCIAS GENERAL	0	0	0	0	0	0	0	0	0
	CARBON	0	0	0	0	0	0	0	0	0
	VINO BEBIDAS ALCOHOLES Y DERIVADOS	0	0	0	0	0	0	0	0	0
		0	0	0	0	0	0	0	0	0
C) GRANELES SÓLIDOS SIN INSTALACIÓN ESPECIAL */ DRY BULKS WITHOUT SPECIAL INSTALLATION*	CEREALES Y SUS HARINAS	0	0	0	0	0	0	0	0	0
	CEREALES Y SUS HARINAS ENSACADO	0	0	0	0	0	0	0	0	0
	CEMENTO A GRANEL	0	0	0	0	0	0	0	0	0
	OTROS MATERIALES DE CONSTRUCCION	0	0	0	0	0	0	0	0	0
	RESTO DE MERCANCIAS GENERAL	0	0	0	0	0	0	0	0	0
	CARBON	0	0	0	0	0	0	0	0	0
	ABONOS	0	0	0	0	0	0	0	0	0
	SAL	0	0	0	0	0	0	0	0	0
		0	0	0	0	0	0	0	0	0
D) MERCANCÍA GENERAL */ GENERAL CARGO*	CEMENTO ENSACADO	254	3.747	4.001	0	0	0	254	3.747	4.001
	CEREALES Y SUS HARINAS	0	0	0	0	0	0	0	0	0
	CEREALES Y SUS HARINAS ENSACADO	24	245	269	0	0	0	24	245	269
	CEMENTO A GRANEL	0	168	168	0	0	0	0	168	168
	OTROS MATERIALES DE CONSTRUCCION	344	51.818	52.162	0	0	0	344	51.818	52.162
	OTROS PRODUCTOS ALIMENTICIOS	697	6.882	7.579	0	0	0	697	6.882	7.579
	OTROS PRODUCTOS PETROLIFEROS	0	0	0	0	0	0	0	0	0
	GASOLEO	0	9.427	9.427	0	1.684	1.684	0	11.111	11.111
	GARROFA	0	0	0	0	0	0	0	0	0
	GASOLINA Y PETROLEO REFINADO	0	3.195	3.195	0	699	699	0	3.894	3.894
	GASES LICUADOS	645	2.282	2.927	0	0	0	645	2.282	2.927
	CHATARRA	26	24	50	0	0	0	26	24	50
	FUEL OIL	0	0	0	0	0	0	0	0	0
	REFRESCO	99	1.792	1.891	0	0	0	99	1.792	1.891
	RESTO DE MERCANCIAS GENERAL	19.231	34.486	53.717	0	0	0	19.231	34.486	53.717
	CARBON	0	0	0	0	0	0	0	0	0
	AUTOMÓVILES Y SUS PIEZAS	3.778	1.486	5.264	0	0	0	3.778	1.486	5.264

		CABOTAJE / *DOMESTIC*			EXTERIOR / *FOREIGN*			TOTAL / *TOTAL*		
	MERCANCÍAS / *GOODS*	**EMB. / *LOAD.***	**DESEMB. / *UNLO.***	**TOTAL**	**EMB. / *LOAD.***	**DESEMB. / *UNLO.***	**TOTAL**	**EMB. / *LOAD.***	**DESEMB. / *UNLO.***	**TOTAL**
	ABONOS	0	0	0	0	0	0	0	0	0
	VINO BEBIDAS ALCOHOLES Y DERIVADOS	96	5.649	5.745	0	20	20	96	5.669	5.765
	TABACO, CACAO Y CAFE	0	4	4	0	0	0	0	4	4
	TARAS ELEMENTOS PORTADORES RORO	108.779	112.150	220.928	0	1.416	1.416	108.779	113.565	222.344
	TARAS CONTENEDORES	66	165	231	0	0	0	66	165	231
	PRODUCTOS SIDERURGICOS	225	807	1.033	0	0	0	225	807	1.033
	SAL	0	20	20	0	0	0	0	20	20
	MADERAS	63	325	388	0	0	0	63	325	388
	ACEITE Y GRASAS	9	43	51	0	0	0	9	43	51
	FRUTAS HORTALIZAS Y LEGUMBRES	0	0	0	0	0	0	0	0	0
	PAPEL Y PASTA	248	49	297	0	0	0	248	49	297
		134.584	234.763	369.347	0	3.818	3.818	134.584	238.581	373.165
TOTAL		134.584	234.763	369.347	0	3.818	3.818	134.584	238.581	373.165



4.3.4 Total mercancías por países de origen y destino *Total goods by nationality of ports of origin and destination*

PUERTO / *PORT*	PAÍS / *COUNTRY*	EMBARC. / *LOADED*	DESEMBA. / *UNLOADED*	TOTAL
AUTORIDAD PORTUARIA DE BALEARES				EJERCICIO 2022
PALMA	ALEMANIA	0	62	62
	ANTIGUA Y BARBUDA	98	767	865
	ARGELIA	0	31.896	31.896
	AUSTRALIA	0	568	568
	BELGICA	139	71	210
	BERMUDAS	12	0	12
	CHINA	0	147	147
	CROACIA	147	0	147
	DESCONOCIDO	47	11	58
	E.E.U.U.	5.690	5.819	11.509
	EMIRATOS ÁRABES UNIDOS	451	0	451
	ESLOVENIA	0	29.274	29.274
	ESPAÑA	2.739.333	6.780.598	9.519.931
	FINLANDIA	0	17	17
	FRANCIA	84	2	86
	GRECIA	372	0	372
	HONG KONG	0	13	13
	ISLAS VÍRGENES DE LOS EEUU	857	2.110	2.966
	ITALIA	532	200.177	200.708
	LIBIA	0	23.006	23.006
	MALTA	11	1	12
	MARTINICA	2.216	55	2.271
	MONTENEGRO	4	0	4
	NUEVA ZELANDA	0	448	448
	PAÍSES BAJOS	161	156	317
	POLINESIA FRANCESA	0	180	180
	PORTUGAL	43	308	351
	REINO UNIDO	147	1.271	1.418
	SINGAPUR	0	107	107
	TURQUIA	480	12.983	13.462
	TOTAL	2.750.823	7.090.045	9.840.868
EIVISSA	DESCONOCIDO	3.863	0	3.863
	ESPAÑA	1.058.902	2.193.070	3.251.972
	FILIPINAS	0	343	343
	MALTA	232	0	232
	TOTAL	1.062.998	2.193.413	3.256.410
MAÓ-MAÓ	ESPAÑA	177.309	569.848	747.157
	TOTAL	177.309	569.848	747.157
ALCÚDIA	ALEMANIA	106	57	163
	CROACIA	128	0	128
	DESCONOCIDO	479	0	479
	DINAMARCA	15	0	15
	ESPAÑA	398.698	679.381	1.078.079
	FINLANDIA	0	774	774
	FRANCIA	451	20.412	20.863
	GRECIA	17	72	89
	ITALIA	14	98.136	98.150
	PAÍSES BAJOS	239	136	375
	POLONIA	20	0	20
	PORTUGAL	11.679	0	11.679
	REINO UNIDO	30	255	285
	SUECIA	15	597	612
	TURQUIA	211	31	242
	TOTAL	412.102	799.851	1.211.953
LA SAVINA	ESPAÑA	134.584	238.581	373.165
	TOTAL	134.584	238.581	373.165
TOTAL		4.537.815	10.891.738	15.429.553

4.3.5 Mercancías transbordadas *Transhipped goods*

MERCANCÍAS / *GOODS*	CABOTAJE / *DOMESTIC*			EXTERIOR / *FOREIGN*			TOTAL / *TOTAL*		
	EMB. / *LOAD.*	DESEMB. / *UNLO.*	TOTAL	EMB. / *LOAD.*	DESEMB. / *UNLO.*	TOTAL	EMB. / *LOAD.*	DESEMB. / *UNLO.*	TOTAL
AUTORIDAD PORTUARIA DE BALEARES									EJERCICIO 2022
SIN TRÁFICO									
PALMA									EJERCICIO 2022
SIN TRÁFICO									
EIVISSA									EJERCICIO 2022
SIN TRÁFICO									
MAÓ-MAÓ									EJERCICIO 2022
SIN TRÁFICO									
ALCÚDIA									EJERCICIO 2022
SIN TRÁFICO									
LA SAVINA									EJERCICIO 2022
SIN TRÁFICO									



4.3.6 Tráfico roll-on/roll-off *Roll-on/roll-off traffic*

4.3.6.1 RESUMEN DEL TRÁFICO ROLL-ON/ROLL-OFF SUMMARY OF THE TRAFFIC ROOL-ON/ROLL-OFF

		CABOTAJE / *DOMESTIC*	EXTERIOR / *FOREIGN*	TOTAL
AUTORIDAD PORTUARIA DE BALEARES				EJERCICIO 2022
EMBARC. / LOADED	EN CONTENEDORES / *BY CONTAINERS*	120.246	0	120.246
	EN OTROS MEDIOS / *BY OTHER MEANS*	4.322.050	5.069	4.327.119
	TOTAL	4.442.296	5.069	4.447.365
DESEMBARC. / UNLOADED	EN CONTENEDORES / *BY CONTAINERS*	241.803	0	241.803
	EN OTROS MEDIOS / *BY OTHER MEANS*	8.693.659	4.714	8.698.373
	TOTAL	8.935.462	4.714	8.940.176
EMB. + DESE. / LOAD. + UNLOAD.	EN CONTENEDORES / *BY CONTAINERS*	362.050	0	362.050
	EN OTROS MEDIOS / *BY OTHER MEANS*	13.015.709	9.783	13.025.492
	TOTAL	13.377.758	9.783	13.387.541
PALMA				EJERCICIO 2022
EMBARC. / LOADED	EN CONTENEDORES / *BY CONTAINERS*	88.027	0	88.027
	EN OTROS MEDIOS / *BY OTHER MEANS*	2.650.815	314	2.651.129
	TOTAL	2.738.841	314	2.739.156
DESEMBARC. / UNLOADED	EN CONTENEDORES / *BY CONTAINERS*	172.349	0	172.349
	EN OTROS MEDIOS / *BY OTHER MEANS*	5.706.863	125	5.706.988
	TOTAL	5.879.212	125	5.879.337
EMB. + DESE. / LOAD. + UNLOAD.	EN CONTENEDORES / *BY CONTAINERS*	260.376	0	260.376
	EN OTROS MEDIOS / *BY OTHER MEANS*	8.357.677	439	8.358.117
	TOTAL	8.618.053	439	8.618.493
EIVISSA				EJERCICIO 2022
EMBARC. / LOADED	EN CONTENEDORES / *BY CONTAINERS*	20.808	0	20.808
	EN OTROS MEDIOS / *BY OTHER MEANS*	1.038.036	3.863	1.041.899
	TOTAL	1.058.844	3.863	1.062.707
DESEMBARC. / UNLOADED	EN CONTENEDORES / *BY CONTAINERS*	35.960	0	35.960
	EN OTROS MEDIOS / *BY OTHER MEANS*	1.863.991	24	1.864.015
	TOTAL	1.899.951	24	1.899.975
EMB. + DESE. / LOAD. + UNLOAD.	EN CONTENEDORES / *BY CONTAINERS*	56.768	0	56.768
	EN OTROS MEDIOS / *BY OTHER MEANS*	2.902.027	3.887	2.905.914
	TOTAL	2.958.795	3.887	2.962.682

		CABOTAJE / *DOMESTIC*	EXTERIOR / *FOREIGN*	TOTAL
MAÓ-MAÓ				EJERCICIO 2022
EMBARC. / LOADED	EN CONTENEDORES / *BY CONTAINERS*	7.655	0	7.655
	EN OTROS MEDIOS / *BY OTHER MEANS*	169.654	0	169.654
	TOTAL	177.309	0	177.309
DESEMBARC. / UNLOADED	EN CONTENEDORES / *BY CONTAINERS*	18.895	0	18.895
	EN OTROS MEDIOS / *BY OTHER MEANS*	337.861	0	337.861
	TOTAL	356.756	0	356.756
EMB. + DESE. / LOAD. + UNLOAD.	EN CONTENEDORES / *BY CONTAINERS*	26.550	0	26.550
	EN OTROS MEDIOS / *BY OTHER MEANS*	507.515	0	507.515
	TOTAL	534.065	0	534.065
ALCÚDIA				EJERCICIO 2022
EMBARC. / LOADED	EN CONTENEDORES / *BY CONTAINERS*	3.625	0	3.625
	EN OTROS MEDIOS / *BY OTHER MEANS*	329.093	892	329.985
	TOTAL	332.718	892	333.609
DESEMBARC. / UNLOADED	EN CONTENEDORES / *BY CONTAINERS*	14.446	0	14.446
	EN OTROS MEDIOS / *BY OTHER MEANS*	550.335	746	551.081
	TOTAL	564.780	746	565.527
EMB. + DESE. / LOAD. + UNLOAD.	EN CONTENEDORES / *BY CONTAINERS*	18.070	0	18.070
	EN OTROS MEDIOS / *BY OTHER MEANS*	879.428	1.638	881.066
	TOTAL	897.498	1.638	899.136
LA SAVINA				EJERCICIO 2022
EMBARC. / LOADED	EN CONTENEDORES / *BY CONTAINERS*	132	0	132
	EN OTROS MEDIOS / *BY OTHER MEANS*	134.452	0	134.452
	TOTAL	134.584	0	134.584
DESEMBARC. / UNLOADED	EN CONTENEDORES / *BY CONTAINERS*	153	0	153
	EN OTROS MEDIOS / *BY OTHER MEANS*	234.609	3.818	238.428
	TOTAL	234.763	3.818	238.581
EMB. + DESE. / LOAD. + UNLOAD.	EN CONTENEDORES / *BY CONTAINERS*	285	0	285
	EN OTROS MEDIOS / *BY OTHER MEANS*	369.061	3.818	372.880
	TOTAL	369.347	3.818	373.165

4.3.6.2 UNIDADES DE TRANSPORTE INTERMODAL (UTI) ROLL-ON/ROLL-OFF UNITS OF INTERMODAL TRANSPORT ROLL-ON/ROLL-OFF

		CABOTAJE / *DOMESTIC*			EXTERIOR / *FOREIGN*			TOTAL		
	TIPO / *TYPE*	**EMBARC. / *LOAD.***	**DESEMB. / *UNLOA.***	**TOTAL**	**EMBARC. / *LOAD.***	**DESEMB. / *UNLOA.***	**TOTAL**	**EMBARC. / *LOAD.***	**DESEMB. / *UNLOA.***	**TOTAL**
AUTORIDAD PORTUARIA DE BALEARES										EJERCICIO 2022
ACOMPAÑADO	CAMIÓN ARTICULADO	189.539	188.144	377.683	14	18	32	189.553	188.162	377.715
	CAMIÓN RÍGIDO	67.032	66.944	133.976	82	76	158	67.114	67.020	134.134
	TREN DE CARRETERA	5.702	5.688	11.390	0	0	0	5.702	5.688	11.390
	TOTAL	262.273	260.776	523.049	96	94	190	262.369	260.870	523.239
NO ACOMPAÑADO	REMOLQUES, SEMIRREMOLQUES Y PLATAFORMAS	41.152	42.388	274.547	78	94	172	41.230	42.482	83.712
	TOTAL	41.152	42.388	274.547	78	94	172	41.230	42.482	83.712
RESTO	CABEZA TRACTORA	1.761	560	2.321	0	0	0	1.761	560	2.321
	FURGÓN	1.792	1.779	3.571	0	0	0	1.792	1.779	3.571
	ROLL TRÁILER Y OTROS EQUIPOS	12.649	13.254	25.903	0	0	0	12.649	13.254	25.903
	TOTAL	16.202	15.593	31.795	0	0	0	16.202	15.593	31.795
TOTAL		319.627	318.757	638.384	174	188	362	319.801	318.945	638.746
PALMA										EJERCICIO 2022
ACOMPAÑADO	CAMIÓN ARTICULADO	124.664	121.513	246.177	1	0	1	124.665	121.513	246.178
	CAMIÓN RÍGIDO	22.865	23.051	45.916	0	0	0	22.865	23.051	45.916
	TREN DE CARRETERA	3.777	3.940	7.717	0	0	0	3.777	3.940	7.717
	TOTAL	151.306	148.504	299.810	1	0	1	151.307	148.504	299.811
NO ACOMPAÑADO	REMOLQUES, SEMIRREMOLQUES Y PLATAFORMAS	30.907	32.854	195.122	10	25	35	30.917	32.879	63.796
	TOTAL	30.907	32.854	195.122	10	25	35	30.917	32.879	63.796
RESTO	CABEZA TRACTORA	964	207	1.171	0	0	0	964	207	1.171
	FURGÓN	2	1	3	0	0	0	2	1	3
	ROLL TRÁILER Y OTROS EQUIPOS	9.875	9.918	19.793	0	0	0	9.875	9.918	19.793
	TOTAL	10.841	10.126	20.967	0	0	0	10.841	10.126	20.967
TOTAL		193.054	191.484	384.538	11	25	36	193.065	191.509	384.574
EIVISSA										EJERCICIO 2022
ACOMPAÑADO	CAMIÓN ARTICULADO	44.721	44.851	89.572	0	0	0	44.721	44.851	89.572
	CAMIÓN RÍGIDO	26.599	26.612	53.211	82	0	82	26.681	26.612	53.293
	TREN DE CARRETERA	1.136	1.215	2.351	0	0	0	1.136	1.215	2.351
	TOTAL	72.456	72.678	145.134	82	0	82	72.538	72.678	145.216
NO ACOMPAÑADO	REMOLQUES, SEMIRREMOLQUES Y PLATAFORMAS	2.536	2.105	64.287	68	1	69	2.604	2.106	4.710
	TOTAL	2.536	2.105	64.287	68	1	69	2.604	2.106	4.710

		CABOTAJE / *DOMESTIC*			EXTERIOR / *FOREIGN*			TOTAL		
	TIPO / *TYPE*	**EMBARC. / *LOAD.***	**DESEMB. / *UNLOA.***	**TOTAL**	**EMBARC. / *LOAD.***	**DESEMB. / *UNLOA.***	**TOTAL**	**EMBARC. / *LOAD.***	**DESEMB. / *UNLOA.***	**TOTAL**
RESTO	CABEZA TRACTORA	380	211	591	0	0	0	380	211	591
	FURGÓN	1.370	376	1.746	0	0	0	1.370	376	1.746
	ROLL TRÁILER Y OTROS EQUIPOS	2.098	2.247	4.345	0	0	0	2.098	2.247	4.345
	TOTAL	3.848	2.834	6.682	0	0	0	3.848	2.834	6.682
TOTAL		78.840	77.617	156.457	150	1	151	78.990	77.618	156.608
MAÓ-MAÓ										EJERCICIO 2022
ACOMPAÑADO	CAMIÓN ARTICULADO	7.190	7.385	14.575	0	0	0	7.190	7.385	14.575
	CAMIÓN RÍGIDO	1.505	1.540	3.045	0	0	0	1.505	1.540	3.045
	TREN DE CARRETERA	46	46	92	0	0	0	46	46	92
	TOTAL	8.741	8.971	17.712	0	0	0	8.741	8.971	17.712
NO ACOMPAÑADO	REMOLQUES, SEMIRREMOLQUES Y PLATAFORMAS	2.784	2.546	5.330	0	0	0	2.784	2.546	5.330
	TOTAL	2.784	2.546	5.330	0	0	0	2.784	2.546	5.330
RESTO	CABEZA TRACTORA	322	43	365	0	0	0	322	43	365
	FURGÓN	5	6	11	0	0	0	5	6	11
	ROLL TRÁILER Y OTROS EQUIPOS	8	16	24	0	0	0	8	16	24
	TOTAL	335	65	400	0	0	0	335	65	400
TOTAL		11.860	11.582	23.442	0	0	0	11.860	11.582	23.442
ALCÚDIA										EJERCICIO 2022
ACOMPAÑADO	CAMIÓN ARTICULADO	12.964	14.395	27.359	13	18	31	12.977	14.413	27.390
	CAMIÓN RÍGIDO	5.744	5.019	10.763	0	0	0	5.744	5.019	10.763
	TREN DE CARRETERA	727	471	1.198	0	0	0	727	471	1.198
	TOTAL	19.435	19.885	39.320	13	18	31	19.448	19.903	39.351
NO ACOMPAÑADO	REMOLQUES, SEMIRREMOLQUES Y PLATAFORMAS	0	0	0	0	0	0	0	0	0
	TOTAL	0	0	0	0	0	0	0	0	0
RESTO	CABEZA TRACTORA	54	54	108	0	0	0	54	54	108
	FURGÓN	39	29	68	0	0	0	39	29	68
	ROLL TRÁILER Y OTROS EQUIPOS	650	1.052	1.702	0	0	0	650	1.052	1.702
	TOTAL	743	1.135	1.878	0	0	0	743	1.135	1.878
TOTAL		20.178	21.020	41.198	13	18	31	20.191	21.038	41.229
LA SAVINA										EJERCICIO 2022
ACOMPAÑADO	CAMIÓN ARTICULADO	0	0	0	0	0	0	0	0	0
	CAMIÓN RÍGIDO	10.319	10.722	21.041	0	76	76	10.319	10.798	21.117
	TREN DE CARRETERA	16	16	32	0	0	0	16	16	32
	TOTAL	10.335	10.738	21.073	0	76	76	10.335	10.814	21.149

	TIPO / *TYPE*	CABOTAJE / *DOMESTIC* EMBARC. / *LOAD.*	CABOTAJE / *DOMESTIC* DESEMB. / *UNLOA.*	CABOTAJE / *DOMESTIC* TOTAL	EXTERIOR / *FOREIGN* EMBARC. / *LOAD.*	EXTERIOR / *FOREIGN* DESEMB. / *UNLOA.*	EXTERIOR / *FOREIGN* TOTAL	TOTAL EMBARC. / *LOAD.*	TOTAL DESEMB. / *UNLOA.*	TOTAL TOTAL
NO ACOMPAÑADO	REMOLQUES, SEMIRREMOLQUES Y PLATAFORMAS	4.925	4.883	9.808	0	68	68	4.925	4.951	9.876
	TOTAL	4.925	4.883	9.808	0	68	68	4.925	4.951	9.876
RESTO	CABEZA TRACTORA	41	45	86	0	0	0	41	45	86
	FURGÓN	376	1.367	1.743	0	0	0	376	1.367	1.743
	ROLL TRÁILER Y OTROS EQUIPOS	18	21	39	0	0	0	18	21	39
	TOTAL	435	1.433	1.868	0	0	0	435	1.433	1.868
TOTAL		15.695	17.054	32.749	0	144	144	15.695	17.198	32.893

4.3.6.3 UNIDADES DE AUTOMÓVILES EN RÉGIMEN DE MERCANCÍA UNITS OF AUTOMOBILES CONSIDERED LIKE GOOD

TIPO / *TYPE*	CABOTAJE / *DOMESTIC* EMBAR. / *LOAD.*	CABOTAJE / *DOMESTIC* DESEM. / *UNLO.*	CABOTAJE / *DOMESTIC* TOTAL	EXTERIOR / *FOREIGN* EMBAR. / *LOAD.*	EXTERIOR / *FOREIGN* DESEM. / *UNLO.*	EXTERIOR / *FOREIGN* TOTAL	TOTAL EMBAR. / *LOAD.*	TOTAL DESEM. / *UNLO.*	TOTAL TOTAL
AUTORIDAD PORTUARIA DE BALEARES									EJERCICIO 2022
AUTOBUSES	12	23	35	0	0	0	12	23	35
TURISMOS (MATRICS. Y SIN MATRICULAR)	42.534	70.820	113.354	237	0	237	42.771	70.820	113.591
CAMIONES	884	1.614	2.498	36	33	69	920	1.647	2.567
VEHÍCULOS ESPECIALES	306	439	745	14	11	25	320	450	770
MOTOCICLETAS (INCL. LOS CICLOMOTORES)	225	322	547	0	0	0	225	322	547
TOTAL	43.961	73.218	117.179	287	44	331	44.248	73.262	117.510
PALMA									EJERCICIO 2022
AUTOBUSES	3	10	13	0	0	0	3	10	13
TURISMOS (MATRICS. Y SIN MATRICULAR)	26.013	48.436	74.449	237	0	237	26.250	48.436	74.686
CAMIONES	453	742	1.195	0	0	0	453	742	1.195
VEHÍCULOS ESPECIALES	232	282	514	0	0	0	232	282	514
MOTOCICLETAS (INCL. LOS CICLOMOTORES)	48	132	180	0	0	0	48	132	180
TOTAL	26.749	49.602	76.351	237	0	237	26.986	49.602	76.588

TIPO / *TYPE*	CABOTAJE / *DOMESTIC* EMBAR. / *LOAD.*	CABOTAJE / *DOMESTIC* DESEM. / *UNLO.*	CABOTAJE / *DOMESTIC* TOTAL	EXTERIOR / *FOREIGN* EMBAR. / *LOAD.*	EXTERIOR / *FOREIGN* DESEM. / *UNLO.*	EXTERIOR / *FOREIGN* TOTAL	TOTAL EMBAR. / *LOAD.*	TOTAL DESEM. / *UNLO.*	TOTAL TOTAL
EIVISSA									EJERCICIO 2022
AUTOBUSES	9	13	22	0	0	0	9	13	22
TURISMOS (MATRICS. Y SIN MATRICULAR)	8.521	12.858	21.379	0	0	0	8.521	12.858	21.379
CAMIONES	425	870	1.295	0	0	0	425	870	1.295
VEHÍCULOS ESPECIALES	56	111	167	0	0	0	56	111	167
MOTOCICLETAS (INCL. LOS CICLOMOTORES)	78	124	202	0	0	0	78	124	202
TOTAL	9.089	13.976	23.065	0	0	0	9.089	13.976	23.065
MAÓ-MAÓ									EJERCICIO 2022
AUTOBUSES	0	0	0	0	0	0	0	0	0
TURISMOS (MATRICS. Y SIN MATRICULAR)	6.608	8.733	15.341	0	0	0	6.608	8.733	15.341
CAMIONES	1	1	2	0	0	0	1	1	2
VEHÍCULOS ESPECIALES	4	20	24	0	0	0	4	20	24
MOTOCICLETAS (INCL. LOS CICLOMOTORES)	33	35	68	0	0	0	33	35	68
TOTAL	6.646	8.789	15.435	0	0	0	6.646	8.789	15.435

TIPO / *TYPE*	CABOTAJE / *DOMESTIC* EMBAR. / *LOAD.*	DESEM. / *UNLO.*	TOTAL	EXTERIOR / *FOREIGN* EMBAR. / *LOAD.*	DESEM. / *UNLO.*	TOTAL	TOTAL EMBAR. / *LOAD.*	DESEM. / *UNLO.*	TOTAL
ALCÚDIA									EJERCICIO 2022
AUTOBUSES	0	0	0	0	0	0	0	0	0
TURISMOS (MATRICS. Y SIN MATRICULAR)	788	119	907	0	0	0	788	119	907
CAMIONES	3	1	4	36	33	69	39	34	73
VEHÍCULOS ESPECIALES	2	3	5	14	11	25	16	14	30
MOTOCICLETAS (INCL. LOS CICLOMOTORES)	55	12	67	0	0	0	55	12	67
TOTAL	848	135	983	50	44	94	898	179	1.077

TIPO / *TYPE*	CABOTAJE / *DOMESTIC* EMBAR. / *LOAD.*	DESEM. / *UNLO.*	TOTAL	EXTERIOR / *FOREIGN* EMBAR. / *LOAD.*	DESEM. / *UNLO.*	TOTAL	TOTAL EMBAR. / *LOAD.*	DESEM. / *UNLO.*	TOTAL
LA SAVINA									EJERCICIO 2022
AUTOBUSES	0	0	0	0	0	0	0	0	0
TURISMOS (MATRICS. Y SIN MATRICULAR)	604	674	1.278	0	0	0	604	674	1.278
CAMIONES	2	0	2	0	0	0	2	0	2
VEHÍCULOS ESPECIALES	12	23	35	0	0	0	12	23	35
MOTOCICLETAS (INCL. LOS CICLOMOTORES)	11	19	30	0	0	0	11	19	30
TOTAL	629	716	1.345	0	0	0	629	716	1.345

4.3.7 Clasificación de mercancías *Classification of goods*

4.3.7.1 CLASIFICACIÓN SEGÚN NATURALEZA CLASSIFICATION BY NATURE

		MERCANCÍAS / *GOODS*	CABOTAJE / *DOMESTIC* EMBARC. / *LOAD.*	DESEMB. / *UNLOA.*	TOTAL	EXTERIOR / *FOREIGN* EMBARC. / *LOAD.*	DESEMB. / *UNLOA.*	TOTAL	TOTAL EMBARC. / *LOAD.*	DESEMB. / *UNLOA.*	TOTAL
AUTORIDAD PORTUARIA DE BALEARES *											EJERCICIO 2022
ENERGÉTICO / *POWER PRODUCTS*	1	PETRÓLEO CRUDO / *CRUDE OIL*	0	5	5	0	0	0	0	5	5
	2	FUEL-OIL / *FUEL OIL*	144	19.492	19.636	264	1	265	408	19.492	19.900
	3	GAS-OIL / *GAS OIL*	9.406	426.071	435.477	1.684	214.718	216.402	11.090	640.789	651.879
	4	GASOLINA / *PETROL*	3.238	768.402	771.640	699	84.875	85.574	3.937	853.277	857.214
	6	OTROS PRODUCTOS PETROLÍFEROS / *OTHER PETROLEUM PRODUCTS*	6.035	10.831	16.866	0	0	0	6.035	10.831	16.866
	7	GASES ENERGÉTICOS DEL PETRÓLEO / *ENERGETIC PETROLEUM GASES*	3.446	73.770	77.215	0	0	0	3.446	73.770	77.215
	12	CARBONES Y COQUE DE PETRÓLEO / *STEAM COAL AND PETROLEUM COKE*	36	34.513	34.549	0	0	0	36	34.513	34.549
	35	GAS NATURAL Y OTROS GASES / *NATURAL GAS AND OTHER GASES*	0	12	12	0	38	38	0	50	50
	51	BIOCOMBUSTIBLES / *BIOFUEL*	0	70	70	0	0	0	0	70	70
	TOTAL		22.305	1.333.165	1.355.470	2.647	299.632	302.278	24.951	1.632.797	1.657.748
SIDEROMETALÚRGICO / *SIDERURGICAL AND METALLURGIC PRODUCTS*	8	MINERAL DE HIERRO / *IRON ORE*	1.354	11.676	13.030	0	0	0	1.354	11.676	13.030
	10	OTROS MINERALES Y RESIDUOS METÁLICOS / *OTHER MINERAL ORES*	12.539	1.382	13.921	0	0	0	12.539	1.382	13.921
	11	CHATARRAS DE HIERRO / *SCRAP IRON*	75.755	3.498	79.254	3.591	0	3.591	79.346	3.498	82.844
	13	PRODUCTOS SIDERÚRGICOS / *IRON PRODUCTS*	5.756	63.075	68.832	5	29	34	5.761	63.104	68.865
	36	OTROS PRODUCTOS METALÚRGICOS / *OTHER METALLURGIC PRODUCTS*	2.086	12.214	14.300	0	0	0	2.086	12.214	14.300
	TOTAL		97.491	91.846	189.337	3.596	29	3.625	101.086	91.875	192.961

* En este cuadro NO se incluyen los avituallamientos, pesca fresca, tráfico interior, transbordo, tránsito terrestre y control aduanero

		MERCANCÍAS / *GOODS*	CABOTAJE / *DOMESTIC* EMBARC. / *LOAD.*	CABOTAJE / *DOMESTIC* DESEMB. / *UNLOA.*	CABOTAJE / *DOMESTIC* TOTAL	EXTERIOR / *FOREIGN* EMBARC. / *LOAD.*	EXTERIOR / *FOREIGN* DESEMB. / *UNLOA.*	EXTERIOR / *FOREIGN* TOTAL	TOTAL EMBARC. / *LOAD.*	TOTAL DESEMB. / *UNLOA.*	TOTAL TOTAL
MINERALES NO METÁLICOS / *NON-METALLIC MINERALS*	25	SAL COMÚN / *SALT*	463	10.034	10.497	0	0	0	463	10.034	10.497
	52	OTROS MINERALES NO METÁLICOS / *OTHER NON-METALLIC MINERALS*	11.074	38.196	49.270	0	0	0	11.074	38.196	49.270
	TOTAL		11.537	48.230	59.767	0	0	0	11.537	48.230	59.767
ABONOS / *FERTILIZERS*	14	FOSFATOS / *PHOSPHATES*	0	34	34	0	0	0	0	34	34
	15	POTASAS / *POTASH*	0	24	24	0	0	0	0	24	24
	16	ABONOS NATURALES Y ARTIFICIALES / *NATURAL AND ARTIFICIAL FERTILIZERS*	1.606	20.285	21.891	0	0	0	1.606	20.285	21.891
	TOTAL		1.606	20.343	21.949	0	0	0	1.606	20.343	21.949
QUÍMICOS / *CHEMICAL PROD.*	17	PRODUCTOS QUÍMICOS / *CHEMICAL PRODUCTS*	14.619	133.015	147.634	1	0	1	14.619	133.015	147.634
	TOTAL		14.619	133.015	147.634	1	0	1	14.619	133.015	147.634
MATERIALES DE CONSTRUCCIÓN	5	ASFALTO / *ASPHALT*	5.419	5.605	11.024	0	0	0	5.419	5.605	11.024
	18	CEMENTO Y CLINKER / *CEMENT AND CLINKER*	5.660	322.697	328.357	0	98.136	98.136	5.660	420.833	426.493
	20	MATERIALES DE CONSTRUCCIÓN ELABORADOS / *MANUFACTURED BUILDING MATERIALS*	80.993	570.715	651.708	1	29	29	80.994	570.744	651.737
	TOTAL		92.071	899.017	991.089	1	98.165	98.165	92.072	997.182	1.089.254
AGRO-GANADERO Y ALIMENTARIO / *STOCKBREEDING AND FEEDING PRODUCTS*	21	CEREALES Y SUS HARINAS / *CEREALS AND THEIR FLOURS*	3.162	24.151	27.313	0	19.806	19.806	3.162	43.957	47.119
	22	HABAS DE SOJA / *SOYBEAN*	4	1.186	1.189	0	0	0	4	1.186	1.189
	23	FRUTAS, HORTALIZAS Y LEGUMBRES / *FRUITS AND VEGETABLES*	33.522	112.544	146.066	0	0	0	33.522	112.544	146.066
	24	VINOS, BEBIDAS, ALCOHOLES Y DERIVADOS / *WINES, DRINKS AND SPIRITS*	15.001	573.586	588.587	63	30	93	15.064	573.616	588.680
	27	CONSERVAS / *TINNED FOOD*	485	19.872	20.357	0	0	0	485	19.872	20.357
	28	TABACO, CACAO, CAFÉ Y ESPECIAS / *TOBACCO, COCOA, COFFEE AND SPICES*	436	8.096	8.532	0	0	0	436	8.096	8.532
	29	ACEITES Y GRASAS / *OILS AND GREASES*	6.031	6.950	12.980	0	0	0	6.031	6.950	12.980
	30	OTROS PRODUCTOS ALIMENTICIOS / *OTHER FOODS*	127.002	1.551.356	1.678.358	0	0	0	127.002	1.551.356	1.678.358
	33	PESCADOS CONGELADOS Y REFRIGERADOS / *CHILLED OR FROZEN FISH*	1.172	18.534	19.706	0	0	0	1.172	18.535	19.706
	37	PIENSO Y FORRAJES / *ANIMAL FEED AND FODDER*	25.141	61.158	86.300	0	0	0	25.141	61.158	86.300
	TOTAL		211.955	2.377.434	2.589.389	63	19.836	19.899	212.018	2.397.270	2.609.288
OTRAS MERCANCÍAS / *OTHER GOODS*	19	MADERAS Y CORCHO / *WOOD AND CORK*	7.449	49.875	57.324	0	1.371	1.371	7.449	51.245	58.694
	26	PAPEL Y PASTA / *PAPER AND PULP*	45.882	20.565	66.447	0	0	0	45.882	20.565	66.447
	31	MAQUINARIA, HERRAMIENTAS Y REPUESTOS / *MACHINERY, TOOLS AND SPARES*	99.641	632.001	731.642	12.006	12.601	24.607	111.647	644.602	756.249
	34	RESTO MERCANCÍAS / *OTHER GOODS*	323.115	1.236.618	1.559.733	8.338	296	8.634	331.453	1.236.914	1.568.367
	TOTAL		476.087	1.939.059	2.415.146	20.344	14.267	34.611	496.431	1.953.326	2.449.757

		MERCANCÍAS / *GOODS*	CABOTAJE / *DOMESTIC* EMBARC. / *LOAD.*	CABOTAJE / *DOMESTIC* DESEMB. / *UNLOA.*	CABOTAJE / *DOMESTIC* TOTAL	EXTERIOR / *FOREIGN* EMBARC. / *LOAD.*	EXTERIOR / *FOREIGN* DESEMB. / *UNLOA.*	EXTERIOR / *FOREIGN* TOTAL	TOTAL EMBARC. / *LOAD.*	TOTAL DESEMB. / *UNLOA.*	TOTAL TOTAL
VEHÍCULOS Y ELEMENTOS DE TRANSPORTE / *VEHICLES AND TRANSPORT ELEME.*	32	VEHÍCULOS Y SUS PIEZAS / *VEHICLES AND THEIR PARTS*	55.340	97.004	152.345	626	395	1.021	55.966	97.399	153.365
	38	TARA EQUIPAMIENTO (RO-RO) / *RO-RO TRAFFIC TARE WEIGHTS*	3.426.753	3.414.308	6.841.061	1.692	1.809	3.501	3.428.445	3.416.117	6.844.562
	39	TARA CONTENEDORES / *CONTAINERS TARE*	99.063	104.031	203.094	21	153	174	99.084	104.184	203.268
		TOTAL	3.581.156	3.615.343	7.196.500	2.339	2.356	4.695	3.583.495	3.617.700	7.201.195
TOTAL			4.508.826	10.457.453	14.966.279	28.989	434.285	463.274	4.537.815	10.891.738	15.429.553
PALMA *											EJERCICIO 2022
ENERGÉTICO / *POWER PRODUCTS*	1	PETRÓLEO CRUDO / *CRUDE OIL*	0	5	5	0	0	0	0	5	5
	2	FUEL-OIL / *FUEL OIL*	0	52	52	0	0	0	0	52	52
	3	GAS-OIL / *GAS OIL*	0	208.828	208.828	0	213.034	213.034	0	421.863	421.863
	4	GASOLINA / *PETROL*	0	562.601	562.601	0	84.176	84.176	0	646.777	646.777
	6	OTROS PRODUCTOS PETROLÍFEROS / *OTHER PETROLEUM PRODUCTS*	2.726	498	3.223	0	0	0	2.726	498	3.223
	7	GASES ENERGÉTICOS DEL PETRÓLEO / *ENERGETIC PETROLEUM GASES*	387	9.575	9.962	0	0	0	387	9.575	9.962
	12	CARBONES Y COQUE DE PETRÓLEO / *STEAM COAL AND PETROLEUM COKE*	36	875	911	0	0	0	36	875	911
	35	GAS NATURAL Y OTROS GASES / *NATURAL GAS AND OTHER GASES*	0	12	12	0	0	0	0	12	12
	51	BIOCOMBUSTIBLES / *BIOFUEL*	0	70	70	0	0	0	0	70	70
		TOTAL	3.149	782.515	785.664	0	297.210	297.210	3.149	1.079.726	1.082.874
SIDEROMETA-LÚRGICO / *SIDERURGICAL AND METALLURGIC PRODUCTS*	8	MINERAL DE HIERRO / *IRON ORE*	533	6.825	7.357	0	0	0	533	6.825	7.357
	10	OTROS MINERALES Y RESIDUOS METÁLICOS / *OTHER MINERAL ORES*	3.915	210	4.125	0	0	0	3.915	210	4.125
	11	CHATARRAS DE HIERRO / *SCRAP IRON*	18.682	1.690	20.373	0	0	0	18.682	1.690	20.373
	13	PRODUCTOS SIDERÚRGICOS / *IRON PRODUCTS*	2.511	37.633	40.144	5	29	34	2.516	37.661	40.177
	36	OTROS PRODUCTOS METALÚRGICOS / *OTHER METALLURGIC PRODUCTS*	1.237	9.313	10.550	0	0	0	1.237	9.313	10.550
		TOTAL	26.878	55.670	82.548	5	29	34	26.883	55.699	82.582
MINERALES NO METÁLICOS / *NON-METALLIC MINERALS*	25	SAL COMÚN / *SALT*	17	8.517	8.534	0	0	0	17	8.517	8.534
	52	OTROS MINERALES NO METÁLICOS / *OTHER NON-METALLIC MINERALS*	5.189	14.143	19.332	0	0	0	5.189	14.143	19.332
		TOTAL	5.206	22.660	27.866	0	0	0	5.206	22.660	27.866
ABONOS / *FERTILIZERS*	14	FOSFATOS / *PHOSPHATES*	0	34	34	0	0	0	0	34	34
	15	POTASAS / *POTASH*	0	24	24	0	0	0	0	24	24
	16	ABONOS NATURALES Y ARTIFICIALES / *NATURAL AND ARTIFICIAL FERTILIZERS*	1.396	14.319	15.715	0	0	0	1.396	14.319	15.715
		TOTAL	1.396	14.377	15.773	0	0	0	1.396	14.377	15.773
QUÍMICOS / *CHEMICAL PROD.*	17	PRODUCTOS QUÍMICOS / *CHEMICAL PRODUCTS*	5.393	92.964	98.357	1	0	1	5.394	92.964	98.358
		TOTAL	5.393	92.964	98.357	1	0	1	5.394	92.964	98.358

* En este cuadro NO se incluyen los avituallamientos, pesca fresca, tráfico interior, transbordo, tránsito terrestre y control aduanero

		MERCANCÍAS / *GOODS*	CABOTAJE / *DOMESTIC* EMBARC. / *LOAD.*	CABOTAJE / *DOMESTIC* DESEMB. / *UNLOA.*	CABOTAJE / *DOMESTIC* TOTAL	EXTERIOR / *FOREIGN* EMBARC. / *LOAD.*	EXTERIOR / *FOREIGN* DESEMB. / *UNLOA.*	EXTERIOR / *FOREIGN* TOTAL	TOTAL EMBARC. / *LOAD.*	TOTAL DESEMB. / *UNLOA.*	TOTAL TOTAL
MATERIALES DE CONSTRUCCIÓN	5	ASFALTO / *ASPHALT*	981	247	1.228	0	0	0	981	247	1.228
	18	CEMENTO Y CLINKER / *CEMENT AND CLINKER*	141	200.341	200.482	0	0	0	141	200.341	200.482
	20	MATERIALES DE CONSTRUCCIÓN ELABORADOS / *MANUFACTURED BUILDING MATERIALS*	19.428	361.452	380.880	1	1	1	19.429	361.452	380.881
	TOTAL		20.550	562.039	582.589	1	1	1	20.551	562.040	582.590
AGRO-GANADERO Y ALIMENTARIO / *STOCKBREEDING AND FEEDING PRODUCTS*	21	CEREALES Y SUS HARINAS / *CEREALS AND THEIR FLOURS*	2.424	18.458	20.882	0	0	0	2.424	18.458	20.882
	22	HABAS DE SOJA / *SOYBEAN*	4	1.144	1.147	0	0	0	4	1.144	1.147
	23	FRUTAS, HORTALIZAS Y LEGUMBRES / *FRUITS AND VEGETABLES*	19.665	65.630	85.295	0	0	0	19.665	65.630	85.295
	24	VINOS, BEBIDAS, ALCOHOLES Y DERIVADOS / *WINES, DRINKS AND SPIRITS*	3.868	412.668	416.536	0	0	0	3.868	412.668	416.536
	27	CONSERVAS / *TINNED FOOD*	437	13.665	14.102	0	0	0	437	13.665	14.102
	28	TABACO, CACAO, CAFÉ Y ESPECIAS / *TOBACCO, COCOA, COFFEE AND SPICES*	406	7.143	7.549	0	0	0	406	7.143	7.549
	29	ACEITES Y GRASAS / *OILS AND GREASES*	4.691	5.877	10.569	0	0	0	4.691	5.877	10.569
	30	OTROS PRODUCTOS ALIMENTICIOS / *OTHER FOODS*	64.887	1.111.064	1.175.951	0	0	0	64.887	1.111.064	1.175.951
	33	PESCADOS CONGELADOS Y REFRIGERADOS / *CHILLED OR FROZEN FISH*	492	7.016	7.508	0	0	0	492	7.016	7.508
	37	PIENSO Y FORRAJES / *ANIMAL FEED AND FODDER*	17.390	27.105	44.496	0	0	0	17.390	27.105	44.496
	TOTAL		114.264	1.669.771	1.784.035	0	0	0	114.264	1.669.771	1.784.035
OTRAS MERCANCÍAS / *OTHER GOODS*	19	MADERAS Y CORCHO / *WOOD AND CORK*	3.816	35.056	38.872	0	0	0	3.816	35.056	38.872
	26	PAPEL Y PASTA / *PAPER AND PULP*	31.853	12.741	44.594	0	0	0	31.853	12.741	44.594
	31	MAQUINARIA, HERRAMIENTAS Y REPUESTOS / *MACHINERY, TOOLS AND SPARES*	65.851	475.240	541.091	10.941	11.735	22.676	76.793	486.974	563.767
	34	RESTO MERCANCÍAS / *OTHER GOODS*	203.946	793.968	997.913	249	198	448	204.195	794.166	998.361
	TOTAL		305.466	1.317.004	1.622.470	11.190	11.933	23.123	316.656	1.328.937	1.645.593
VEHÍCULOS Y ELEMENTOS DE TRANSPORTE / *VEHICLES AND TRANSPORT ELEME.*	32	VEHÍCULOS Y SUS PIEZAS / *VEHICLES AND THEIR PARTS*	30.508	62.372	92.880	213	0	213	30.721	62.372	93.093
	38	TARA EQUIPAMIENTO (RO-RO) / *RO-RO TRAFFIC TARE WEIGHTS*	2.151.257	2.123.398	4.274.655	60	125	185	2.151.317	2.123.523	4.274.840
	39	TARA CONTENEDORES / *CONTAINERS TARE*	75.267	77.824	153.090	21	153	174	75.287	77.977	153.264
	TOTAL		2.257.031	2.263.593	4.520.625	294	278	572	2.257.325	2.263.872	4.521.197
TOTAL			2.739.333	6.780.594	9.519.927	11.490	309.451	320.941	2.750.823	7.090.045	9.840.868
EIVISSA *											EJERCICIO 2022
ENERGÉTICO / *POWER PRODUCTS*	1	PETRÓLEO CRUDO / *CRUDE OIL*	0	0	0	0	0	0	0	0	0
	2	FUEL-OIL / *FUEL OIL*	0	0	0	0	0	0	0	0	0
	3	GAS-OIL / *GAS OIL*	9.406	95.912	105.317	1.684	0	1.684	11.090	95.912	107.001
	4	GASOLINA / *PETROL*	3.220	141.314	144.534	699	0	699	3.919	141.314	145.233
	6	OTROS PRODUCTOS PETROLÍFEROS / *OTHER PETROLEUM PRODUCTS*	3.262	93	3.355	0	0	0	3.262	93	3.355
	7	GASES ENERGÉTICOS DEL PETRÓLEO / *ENERGETIC PETROLEUM GASES*	2.282	15.103	17.386	0	0	0	2.282	15.103	17.386
	12	CARBONES Y COQUE DE PETRÓLEO / *STEAM COAL AND PETROLEUM COKE*	0	492	492	0	0	0	0	492	492

* En este cuadro NO se incluyen los avituallamientos, pesca fresca, tráfico interior, transbordo, tránsito terrestre y control aduanero

		MERCANCÍAS / *GOODS*	CABOTAJE / *DOMESTIC* EMBARC. / *LOAD.*	CABOTAJE / *DOMESTIC* DESEMB. / *UNLOA.*	CABOTAJE / *DOMESTIC* TOTAL	EXTERIOR / *FOREIGN* EMBARC. / *LOAD.*	EXTERIOR / *FOREIGN* DESEMB. / *UNLOA.*	EXTERIOR / *FOREIGN* TOTAL	TOTAL EMBARC. / *LOAD.*	TOTAL DESEMB. / *UNLOA.*	TOTAL TOTAL
	35	GAS NATURAL Y OTROS GASES / *NATURAL GAS AND OTHER GASES*	0	0	0	0	38	38	0	38	38
	51	BIOCOMBUSTIBLES / *BIOFUEL*	0	0	0	0	0	0	0	0	0
	TOTAL		18.170	252.915	271.085	2.383	38	2.421	20.553	252.953	273.506
SIDEROMETALÚRGICO / *SIDERURGICAL AND METALLURGIC PRODUCTS*	8	MINERAL DE HIERRO / *IRON ORE*	572	4.466	5.039	0	0	0	572	4.466	5.039
	10	OTROS MINERALES Y RESIDUOS METÁLICOS / *OTHER MINERAL ORES*	2.277	684	2.960	0	0	0	2.277	684	2.960
	11	CHATARRAS DE HIERRO / *SCRAP IRON*	8.495	366	8.860	0	0	0	8.495	366	8.860
	13	PRODUCTOS SIDERÚRGICOS / *IRON PRODUCTS*	1.503	12.436	13.939	0	0	0	1.503	12.436	13.939
	36	OTROS PRODUCTOS METALÚRGICOS / *OTHER METALLURGIC PRODUCTS*	452	2.501	2.953	0	0	0	452	2.501	2.953
	TOTAL		13.299	20.452	33.752	0	0	0	13.299	20.452	33.752
MINERALES NO METÁLICOS / *NON-METALLIC MINERALS*	25	SAL COMÚN / *SALT*	446	751	1.197	0	0	0	446	751	1.197
	52	OTROS MINERALES NO METÁLICOS / *OTHER NON-METALLIC MINERALS*	2.505	7.565	10.070	0	0	0	2.505	7.565	10.070
	TOTAL		2.951	8.317	11.267	0	0	0	2.951	8.317	11.267
ABONOS / *FERTILIZERS*	14	FOSFATOS / *PHOSPHATES*	0	0	0	0	0	0	0	0	0
	15	POTASAS / *POTASH*	0	0	0	0	0	0	0	0	0
	16	ABONOS NATURALES Y ARTIFICIALES / *NATURAL AND ARTIFICIAL FERTILIZERS*	210	4.562	4.772	0	0	0	210	4.562	4.772
	TOTAL		210	4.562	4.772	0	0	0	210	4.562	4.772
QUÍMICOS / *CHEMICAL PROD.*	17	PRODUCTOS QUÍMICOS / *CHEMICAL PRODUCTS*	8.588	26.452	35.040	0	0	0	8.588	26.452	35.040
	TOTAL		8.588	26.452	35.040	0	0	0	8.588	26.452	35.040
MATERIALES DE CONSTRUCCIÓN	5	ASFALTO / *ASPHALT*	3.750	1.334	5.083	0	0	0	3.750	1.334	5.083
	18	CEMENTO Y CLINKER / *CEMENT AND CLINKER*	4.452	87.690	92.142	0	0	0	4.452	87.690	92.142
	20	MATERIALES DE CONSTRUCCIÓN ELABORADOS / *MANUFACTURED BUILDING MATERIALS*	55.577	132.554	188.131	0	28	28	55.577	132.582	188.159
	TOTAL		63.778	221.578	285.355	0	28	28	63.778	221.606	285.383
AGRO-GANADERO Y ALIMENTARIO / *STOCKBREEDING AND FEEDING PRODUCTS*	21	CEREALES Y SUS HARINAS / *CEREALS AND THEIR FLOURS*	305	2.452	2.757	0	0	0	305	2.452	2.757
	22	HABAS DE SOJA / *SOYBEAN*	0	0	0	0	0	0	0	0	0
	23	FRUTAS, HORTALIZAS Y LEGUMBRES / *FRUITS AND VEGETABLES*	3.406	24.503	27.909	0	0	0	3.406	24.503	27.909
	24	VINOS, BEBIDAS, ALCOHOLES Y DERIVADOS / *WINES, DRINKS AND SPIRITS*	9.183	113.067	122.249	23	10	33	9.206	113.077	122.282
	27	CONSERVAS / *TINNED FOOD*	15	5.885	5.900	0	0	0	15	5.885	5.900
	28	TABACO, CACAO, CAFÉ Y ESPECIAS / *TOBACCO, COCOA, COFFEE AND SPICES*	30	902	932	0	0	0	30	902	932
	29	ACEITES Y GRASAS / *OILS AND GREASES*	672	414	1.086	0	0	0	672	414	1.086
	30	OTROS PRODUCTOS ALIMENTICIOS / *OTHER FOODS*	23.691	277.180	300.871	0	0	0	23.691	277.180	300.871
	33	PESCADOS CONGELADOS Y REFRIGERADOS / *CHILLED OR FROZEN FISH*	436	3.298	3.735	0	0	0	436	3.299	3.735
	37	PIENSO Y FORRAJES / *ANIMAL FEED AND FODDER*	4.715	7.878	12.593	0	0	0	4.715	7.878	12.593
	TOTAL		42.454	435.579	478.033	23	10	33	42.477	435.589	478.066

		MERCANCÍAS / *GOODS*	CABOTAJE / *DOMESTIC* EMBARC. / *LOAD.*	CABOTAJE / *DOMESTIC* DESEMB. / *UNLOA.*	CABOTAJE / *DOMESTIC* TOTAL	EXTERIOR / *FOREIGN* EMBARC. / *LOAD.*	EXTERIOR / *FOREIGN* DESEMB. / *UNLOA.*	EXTERIOR / *FOREIGN* TOTAL	TOTAL EMBARC. / *LOAD.*	TOTAL DESEMB. / *UNLOA.*	TOTAL TOTAL
OTRAS MERCANCÍAS / *OTHER GOODS*	19	MADERAS Y CORCHO / *WOOD AND CORK*	2.677	12.355	15.032	0	0	0	2.677	12.355	15.032
	26	PAPEL Y PASTA / *PAPER AND PULP*	7.116	4.579	11.694	0	0	0	7.116	4.579	11.694
	31	MAQUINARIA, HERRAMIENTAS Y REPUESTOS / *MACHINERY, TOOLS AND SPARES*	18.247	76.749	94.996	232	315	547	18.479	77.063	95.542
	34	RESTO MERCANCÍAS / *OTHER GOODS*	50.822	294.311	345.133	0	0	0	50.822	294.311	345.133
	TOTAL		78.861	387.994	466.855	232	315	547	79.093	388.308	467.402
VEHÍCULOS Y ELEMENTOS DE TRANSPORTE / *VEHICLES AND TRANSPORT ELEME.*	32	VEHÍCULOS Y SUS PIEZAS / *VEHICLES AND THEIR PARTS*	12.315	19.912	32.227	0	0	0	12.315	19.912	32.227
	38	TARA EQUIPAMIENTO (RO-RO) / *RO-RO TRAFFIC TARE WEIGHTS*	803.617	799.983	1.603.600	1.457	14	1.471	805.074	799.997	1.605.071
	39	TARA CONTENEDORES / *CONTAINERS TARE*	14.660	15.265	29.925	0	0	0	14.660	15.265	29.925
	TOTAL		830.591	835.160	1.665.751	1.457	14	1.471	832.049	835.174	1.667.223
TOTAL			1.058.902	2.193.008	3.251.910	4.095	405	4.500	1.062.998	2.193.413	3.256.410
MAÓ-MAÓ *											EJERCICIO 2022
ENERGÉTICO / *POWER PRODUCTS*	1	PETRÓLEO CRUDO / *CRUDE OIL*	0	0	0	0	0	0	0	0	0
	2	FUEL-OIL / *FUEL OIL*	0	19.423	19.423	0	0	0	0	19.423	19.423
	3	GAS-OIL / *GAS OIL*	0	111.928	111.928	0	0	0	0	111.928	111.928
	4	GASOLINA / *PETROL*	18	61.292	61.310	0	0	0	18	61.292	61.310
	6	OTROS PRODUCTOS PETROLÍFEROS / *OTHER PETROLEUM PRODUCTS*	24	0	24	0	0	0	24	0	24
	7	GASES ENERGÉTICOS DEL PETRÓLEO / *ENERGETIC PETROLEUM GASES*	5	7.113	7.118	0	0	0	5	7.113	7.118
	12	CARBONES Y COQUE DE PETRÓLEO / *STEAM COAL AND PETROLEUM COKE*	0	24	24	0	0	0	0	24	24
	35	GAS NATURAL Y OTROS GASES / *NATURAL GAS AND OTHER GASES*	0	0	0	0	0	0	0	0	0
	51	BIOCOMBUSTIBLES / *BIOFUEL*	0	0	0	0	0	0	0	0	0
	TOTAL		47	199.781	199.828	0	0	0	47	199.781	199.828
SIDEROMETALÚRGICO / *SIDERURGICAL AND METALLURGIC PRODUCTS*	8	MINERAL DE HIERRO / *IRON ORE*	0	0	0	0	0	0	0	0	0
	10	OTROS MINERALES Y RESIDUOS METÁLICOS / *OTHER MINERAL ORES*	5.854	49	5.903	0	0	0	5.854	49	5.903
	11	CHATARRAS DE HIERRO / *SCRAP IRON*	385	186	571	0	0	0	385	186	571
	13	PRODUCTOS SIDERÚRGICOS / *IRON PRODUCTS*	139	2.483	2.621	0	0	0	139	2.483	2.621
	36	OTROS PRODUCTOS METALÚRGICOS / *OTHER METALLURGIC PRODUCTS*	108	106	214	0	0	0	108	106	214
	TOTAL		6.485	2.824	9.309	0	0	0	6.485	2.824	9.309
MINERALES NO METÁLICOS / *NON-METALLIC MINERALS*	25	SAL COMÚN / *SALT*	0	746	746	0	0	0	0	746	746
	52	OTROS MINERALES NO METÁLICOS / *OTHER NON-METALLIC MINERALS*	5	187	192	0	0	0	5	187	192
	TOTAL		5	933	939	0	0	0	5	933	939

* En este cuadro NO se incluyen los avituallamientos, pesca fresca, tráfico interior, transbordo, tránsito terrestre y control aduanero

		MERCANCÍAS / *GOODS*	CABOTAJE / *DOMESTIC* EMBARC. / *LOAD.*	CABOTAJE / *DOMESTIC* DESEMB. / *UNLOA.*	CABOTAJE / *DOMESTIC* TOTAL	EXTERIOR / *FOREIGN* EMBARC. / *LOAD.*	EXTERIOR / *FOREIGN* DESEMB. / *UNLOA.*	EXTERIOR / *FOREIGN* TOTAL	TOTAL EMBARC. / *LOAD.*	TOTAL DESEMB. / *UNLOA.*	TOTAL TOTAL
ABONOS / *FERTILIZERS*	14	FOSFATOS / *PHOSPHATES*	0	0	0	0	0	0	0	0	0
	15	POTASAS / *POTASH*	0	0	0	0	0	0	0	0	0
	16	ABONOS NATURALES Y ARTIFICIALES / *NATURAL AND ARTIFICIAL FERTILIZERS*	0	1.262	1.262	0	0	0	0	1.262	1.262
	TOTAL		0	1.262	1.262	0	0	0	0	1.262	1.262
QUÍMICOS / *CHEMICAL PROD.*	17	PRODUCTOS QUÍMICOS / *CHEMICAL PRODUCTS*	167	3.432	3.599	0	0	0	167	3.432	3.599
	TOTAL		167	3.432	3.599	0	0	0	167	3.432	3.599
MATERIALES DE CONSTRUCCIÓN	5	ASFALTO / *ASPHALT*	0	24	24	0	0	0	0	24	24
	18	CEMENTO Y CLINKER / *CEMENT AND CLINKER*	0	23.688	23.688	0	0	0	0	23.688	23.688
	20	MATERIALES DE CONSTRUCCIÓN ELABORADOS / *MANUFACTURED BUILDING MATERIALS*	1.735	26.963	28.698	0	0	0	1.735	26.963	28.698
	TOTAL		1.735	50.675	52.410	0	0	0	1.735	50.675	52.410
AGRO-GANADERO Y ALIMENTARIO / *STOCKBREEDING AND FEEDING PRODUCTS*	21	CEREALES Y SUS HARINAS / *CEREALS AND THEIR FLOURS*	1	2.527	2.528	0	0	0	1	2.527	2.528
	22	HABAS DE SOJA / *SOYBEAN*	0	0	0	0	0	0	0	0	0
	23	FRUTAS, HORTALIZAS Y LEGUMBRES / *FRUITS AND VEGETABLES*	0	760	760	0	0	0	0	760	760
	24	VINOS, BEBIDAS, ALCOHOLES Y DERIVADOS / *WINES, DRINKS AND SPIRITS*	134	20.764	20.898	0	0	0	134	20.764	20.898
	27	CONSERVAS / *TINNED FOOD*	0	310	310	0	0	0	0	310	310
	28	TABACO, CACAO, CAFÉ Y ESPECIAS / *TOBACCO, COCOA, COFFEE AND SPICES*	0	5	5	0	0	0	0	5	5
	29	ACEITES Y GRASAS / *OILS AND GREASES*	364	231	595	0	0	0	364	231	595
	30	OTROS PRODUCTOS ALIMENTICIOS / *OTHER FOODS*	1.782	36.694	38.477	0	0	0	1.782	36.694	38.477
	33	PESCADOS CONGELADOS Y REFRIGERADOS / *CHILLED OR FROZEN FISH*	0	30	30	0	0	0	0	30	30
	37	PIENSO Y FORRAJES / *ANIMAL FEED AND FODDER*	50	13.221	13.271	0	0	0	50	13.221	13.271
	TOTAL		2.331	74.543	76.874	0	0	0	2.331	74.543	76.874
OTRAS MERCANCÍAS / *OTHER GOODS*	19	MADERAS Y CORCHO / *WOOD AND CORK*	35	1.700	1.736	0	0	0	35	1.700	1.736
	26	PAPEL Y PASTA / *PAPER AND PULP*	5.202	909	6.111	0	0	0	5.202	909	6.111
	31	MAQUINARIA, HERRAMIENTAS Y REPUESTOS / *MACHINERY, TOOLS AND SPARES*	7.890	65.093	72.983	0	0	0	7.890	65.093	72.983
	34	RESTO MERCANCÍAS / *OTHER GOODS*	9.847	28.270	38.116	0	0	0	9.847	28.270	38.116
	TOTAL		22.974	95.972	118.946	0	0	0	22.974	95.972	118.946
VEHÍCULOS Y ELEMENTOS DE TRANSPORTE / *VEHICLES AND TRANSPORT ELEME.*	32	VEHÍCULOS Y SUS PIEZAS / *VEHICLES AND THEIR PARTS*	7.382	9.229	16.610	0	0	0	7.382	9.229	16.610
	38	TARA EQUIPAMIENTO (RO-RO) / *RO-RO TRAFFIC TARE WEIGHTS*	130.177	125.402	255.579	0	0	0	130.177	125.402	255.579
	39	TARA CONTENEDORES / *CONTAINERS TARE*	6.006	5.796	11.802	0	0	0	6.006	5.796	11.802
	TOTAL		143.565	140.426	283.991	0	0	0	143.565	140.426	283.991
TOTAL			177.309	569.848	747.157	0	0	0	177.309	569.848	747.157

		MERCANCÍAS / *GOODS*	CABOTAJE / *DOMESTIC* EMBARC. / *LOAD.*	CABOTAJE / *DOMESTIC* DESEMB. / *UNLOA.*	CABOTAJE / *DOMESTIC* TOTAL	EXTERIOR / *FOREIGN* EMBARC. / *LOAD.*	EXTERIOR / *FOREIGN* DESEMB. / *UNLOA.*	EXTERIOR / *FOREIGN* TOTAL	TOTAL EMBARC. / *LOAD.*	TOTAL DESEMB. / *UNLOA.*	TOTAL TOTAL
ALCÚDIA *											EJERCICIO 2022
ENERGÉTICO / *POWER PRODUCTS*	1	PETRÓLEO CRUDO / *CRUDE OIL*	0	0	0	0	0	0	0	0	0
	2	FUEL-OIL / *FUEL OIL*	144	16	160	264	1	265	408	17	425
	3	GAS-OIL / *GAS OIL*	0	0	0	0	0	0	0	0	0
	4	GASOLINA / *PETROL*	0	0	0	0	0	0	0	0	0
	6	OTROS PRODUCTOS PETROLÍFEROS / *OTHER PETROLEUM PRODUCTS*	24	10.216	10.240	0	0	0	24	10.216	10.240
	7	GASES ENERGÉTICOS DEL PETRÓLEO / *ENERGETIC PETROLEUM GASES*	126	39.696	39.822	0	0	0	126	39.696	39.822
	12	CARBONES Y COQUE DE PETRÓLEO / *STEAM COAL AND PETROLEUM COKE*	0	33.122	33.122	0	0	0	0	33.122	33.122
	35	GAS NATURAL Y OTROS GASES / *NATURAL GAS AND OTHER GASES*	0	0	0	0	0	0	0	0	0
	51	BIOCOMBUSTIBLES / *BIOFUEL*	0	0	0	0	0	0	0	0	0
	TOTAL		294	83.050	83.344	264	1	265	558	83.050	83.608
SIDEROMETALÚRGICO / *SIDERURGICAL AND METALLURGIC PRODUCTS*	8	MINERAL DE HIERRO / *IRON ORE*	176	1	177	0	0	0	176	1	177
	10	OTROS MINERALES Y RESIDUOS METÁLICOS / *OTHER MINERAL ORES*	205	150	356	0	0	0	205	150	356
	11	CHATARRAS DE HIERRO / *SCRAP IRON*	48.167	1.232	49.400	3.591	0	3.591	51.758	1.232	52.991
	13	PRODUCTOS SIDERÚRGICOS / *IRON PRODUCTS*	1.354	10.071	11.425	0	0	0	1.354	10.071	11.425
	36	OTROS PRODUCTOS METALÚRGICOS / *OTHER METALLURGIC PRODUCTS*	273	174	448	0	0	0	273	174	448
	TOTAL		50.176	11.629	61.805	3.591	0	3.591	53.767	11.629	65.396
MINERALES NO METÁLICOS / *NON-METALLIC MINERALS*	25	SAL COMÚN / *SALT*	0	0	0	0	0	0	0	0	0
	52	OTROS MINERALES NO METÁLICOS / *OTHER NON-METALLIC MINERALS*	2.896	15.188	18.085	0	0	0	2.896	15.188	18.085
	TOTAL		2.896	15.188	18.085	0	0	0	2.896	15.188	18.085
ABONOS / *FERTILIZERS*	14	FOSFATOS / *PHOSPHATES*	0	0	0	0	0	0	0	0	0
	15	POTASAS / *POTASH*	0	0	0	0	0	0	0	0	0
	16	ABONOS NATURALES Y ARTIFICIALES / *NATURAL AND ARTIFICIAL FERTILIZERS*	0	21	21	0	0	0	0	21	21
	TOTAL		0	21	21	0	0	0	0	21	21
QUÍMICOS / *CHEMICAL PROD.*	17	PRODUCTOS QUÍMICOS / *CHEMICAL PRODUCTS*	418	5.335	5.753	0	0	0	418	5.335	5.753
	TOTAL		418	5.335	5.753	0	0	0	418	5.335	5.753
MATERIALES DE CONSTRUCCIÓN	5	ASFALTO / *ASPHALT*	688	274	962	0	0	0	688	274	962
	18	CEMENTO Y CLINKER / *CEMENT AND CLINKER*	813	7.063	7.876	0	98.136	98.136	813	105.199	106.012
	20	MATERIALES DE CONSTRUCCIÓN ELABORADOS / *MANUFACTURED BUILDING MATERIALS*	2.745	1.600	4.344	0	0	0	2.745	1.600	4.344
	TOTAL		4.246	8.937	13.182	0	98.136	98.136	4.246	107.073	111.319

* En este cuadro NO se incluyen los avituallamientos, pesca fresca, tráfico interior, transbordo, tránsito terrestre y control aduanero

		MERCANCÍAS / *GOODS*	CABOTAJE / *DOMESTIC* EMBARC. / *LOAD.*	CABOTAJE / *DOMESTIC* DESEMB. / *UNLOA.*	CABOTAJE / *DOMESTIC* TOTAL	EXTERIOR / *FOREIGN* EMBARC. / *LOAD.*	EXTERIOR / *FOREIGN* DESEMB. / *UNLOA.*	EXTERIOR / *FOREIGN* TOTAL	TOTAL EMBARC. / *LOAD.*	TOTAL DESEMB. / *UNLOA.*	TOTAL TOTAL
AGRO-GANADERO Y ALIMENTARIO / *STOCKBREEDING AND FEEDING PRODUCTS*	21	CEREALES Y SUS HARINAS / *CEREALS AND THEIR FLOURS*	408	470	878	0	19.806	19.806	408	20.276	20.684
	22	HABAS DE SOJA / *SOYBEAN*	0	42	42	0	0	0	0	42	42
	23	FRUTAS, HORTALIZAS Y LEGUMBRES / *FRUITS AND VEGETABLES*	10.342	20.108	30.450	0	0	0	10.342	20.108	30.450
	24	VINOS, BEBIDAS, ALCOHOLES Y DERIVADOS / *WINES, DRINKS AND SPIRITS*	1.622	19.647	21.269	40	0	40	1.662	19.647	21.309
	27	CONSERVAS / *TINNED FOOD*	33	12	45	0	0	0	33	12	45
	28	TABACO, CACAO, CAFÉ Y ESPECIAS / *TOBACCO, COCOA, COFFEE AND SPICES*	0	16	16	0	0	0	0	16	16
	29	ACEITES Y GRASAS / *OILS AND GREASES*	295	385	680	0	0	0	295	385	680
	30	OTROS PRODUCTOS ALIMENTICIOS / *OTHER FOODS*	36.019	106.980	143.000	0	0	0	36.019	106.980	143.000
	33	PESCADOS CONGELADOS Y REFRIGERADOS / *CHILLED OR FROZEN FISH*	165	7.954	8.119	0	0	0	165	7.954	8.119
	37	PIENSO Y FORRAJES / *ANIMAL FEED AND FODDER*	2.560	10.138	12.698	0	0	0	2.560	10.138	12.698
		TOTAL	51.445	165.752	217.197	40	19.806	19.846	51.485	185.558	237.043
OTRAS MERCANCÍAS / *OTHER GOODS*	19	MADERAS Y CORCHO / *WOOD AND CORK*	823	60	883	0	1.371	1.371	823	1.430	2.253
	26	PAPEL Y PASTA / *PAPER AND PULP*	1.465	2.288	3.752	0	0	0	1.465	2.288	3.752
	31	MAQUINARIA, HERRAMIENTAS Y REPUESTOS / *MACHINERY, TOOLS AND SPARES*	6.860	12.392	19.252	833	551	1.384	7.693	12.944	20.636
	34	RESTO MERCANCÍAS / *OTHER GOODS*	42.724	112.141	154.865	8.089	97	8.186	50.812	112.239	163.051
		TOTAL	51.871	126.881	178.752	8.922	2.019	10.941	60.793	128.900	189.693
VEHÍCULOS Y ELEMENTOS DE TRANSPORTE / *VEHICLES AND TRANSPORT ELEME.*	32	VEHÍCULOS Y SUS PIEZAS / *VEHICLES AND THEIR PARTS*	1.107	3.983	5.090	413	395	807	1.520	4.378	5.897
	38	TARA EQUIPAMIENTO (RO-RO) / *RO-RO TRAFFIC TARE WEIGHTS*	233.174	253.400	486.574	175	254	429	233.349	253.654	487.002
	39	TARA CONTENEDORES / *CONTAINERS TARE*	3.071	5.065	8.136	0	0	0	3.071	5.065	8.136
		TOTAL	237.352	262.447	499.800	588	649	1.236	237.940	263.096	501.036
TOTAL			398.698	679.240	1.077.938	13.404	120.611	134.015	412.102	799.851	1.211.953
LA SAVINA *											EJERCICIO 2022
ENERGÉTICO / *POWER PRODUCTS*	1	PETRÓLEO CRUDO / *CRUDE OIL*	0	0	0	0	0	0	0	0	0
	2	FUEL-OIL / *FUEL OIL*	0	0	0	0	0	0	0	0	0
	3	GAS-OIL / *GAS OIL*	0	9.403	9.403	0	1.684	1.684	0	11.087	11.087
	4	GASOLINA / *PETROL*	0	3.195	3.195	0	699	699	0	3.894	3.894
	6	OTROS PRODUCTOS PETROLÍFEROS / *OTHER PETROLEUM PRODUCTS*	0	24	24	0	0	0	0	24	24
	7	GASES ENERGÉTICOS DEL PETRÓLEO / *ENERGETIC PETROLEUM GASES*	645	2.282	2.927	0	0	0	645	2.282	2.927
	12	CARBONES Y COQUE DE PETRÓLEO / *STEAM COAL AND PETROLEUM COKE*	0	0	0	0	0	0	0	0	0
	35	GAS NATURAL Y OTROS GASES / *NATURAL GAS AND OTHER GASES*	0	0	0	0	0	0	0	0	0
	51	BIOCOMBUSTIBLES / *BIOFUEL*	0	0	0	0	0	0	0	0	0
		TOTAL	645	14.904	15.549	0	2.383	2.383	645	17.287	17.932

* En este cuadro NO se incluyen los avituallamientos, pesca fresca, tráfico interior, transbordo, tránsito terrestre y control aduanero

		MERCANCÍAS / *GOODS*	CABOTAJE / *DOMESTIC* EMBARC. / *LOAD.*	CABOTAJE / *DOMESTIC* DESEMB. / *UNLOA.*	CABOTAJE / *DOMESTIC* TOTAL	EXTERIOR / *FOREIGN* EMBARC. / *LOAD.*	EXTERIOR / *FOREIGN* DESEMB. / *UNLOA.*	EXTERIOR / *FOREIGN* TOTAL	TOTAL EMBARC. / *LOAD.*	TOTAL DESEMB. / *UNLOA.*	TOTAL TOTAL
SIDEROMETA-LÚRGICO / *SIDERURGICAL AND METALLURGIC PRODUCTS*	8	MINERAL DE HIERRO / *IRON ORE*	73	385	458	0	0	0	73	385	458
	10	OTROS MINERALES Y RESIDUOS METÁLICOS / *OTHER MINERAL ORES*	288	290	578	0	0	0	288	290	578
	11	CHATARRAS DE HIERRO / *SCRAP IRON*	26	24	50	0	0	0	26	24	50
	13	PRODUCTOS SIDERÚRGICOS / *IRON PRODUCTS*	249	453	703	0	0	0	249	453	703
	36	OTROS PRODUCTOS METALÚRGICOS / *OTHER METALLURGIC PRODUCTS*	16	119	135	0	0	0	16	119	135
	TOTAL		652	1.270	1.923	0	0	0	652	1.270	1.923
MINERALES NO METÁLICOS / *NON-METALLIC MINERALS*	25	SAL COMÚN / *SALT*	0	20	20	0	0	0	0	20	20
	52	OTROS MINERALES NO METÁLICOS / *OTHER NON-METALLIC MINERALS*	478	1.112	1.590	0	0	0	478	1.112	1.590
	TOTAL		478	1.132	1.610	0	0	0	478	1.132	1.610
ABONOS / *FERTILIZERS*	14	FOSFATOS / *PHOSPHATES*	0	0	0	0	0	0	0	0	0
	15	POTASAS / *POTASH*	0	0	0	0	0	0	0	0	0
	16	ABONOS NATURALES Y ARTIFICIALES / *NATURAL AND ARTIFICIAL FERTILIZERS*	0	121	121	0	0	0	0	121	121
	TOTAL		0	121	121	0	0	0	0	121	121
QUÍMICOS / *CHEMICAL PROD.*	17	PRODUCTOS QUÍMICOS / *CHEMICAL PRODUCTS*	53	4.832	4.884	0	0	0	53	4.832	4.884
	TOTAL		53	4.832	4.884	0	0	0	53	4.832	4.884
MATERIALES DE CONSTRUCCIÓN	5	ASFALTO / *ASPHALT*	0	3.727	3.727	0	0	0	0	3.727	3.727
	18	CEMENTO Y CLINKER / *CEMENT AND CLINKER*	254	3.915	4.169	0	0	0	254	3.915	4.169
	20	MATERIALES DE CONSTRUCCIÓN ELABORADOS / *MANUFACTURED BUILDING MATERIALS*	1.509	48.147	49.656	0	0	0	1.509	48.147	49.656
	TOTAL		1.763	55.789	57.552	0	0	0	1.763	55.789	57.552
AGRO-GANADERO Y ALIMENTARIO / *STOCKBREEDING AND FEEDING PRODUCTS*	21	CEREALES Y SUS HARINAS / *CEREALS AND THEIR FLOURS*	24	245	269	0	0	0	24	245	269
	22	HABAS DE SOJA / *SOYBEAN*	0	0	0	0	0	0	0	0	0
	23	FRUTAS, HORTALIZAS Y LEGUMBRES / *FRUITS AND VEGETABLES*	109	1.542	1.651	0	0	0	109	1.542	1.651
	24	VINOS, BEBIDAS, ALCOHOLES Y DERIVADOS / *WINES, DRINKS AND SPIRITS*	195	7.441	7.635	0	20	20	195	7.461	7.655
	27	CONSERVAS / *TINNED FOOD*	0	0	0	0	0	0	0	0	0
	28	TABACO, CACAO, CAFÉ Y ESPECIAS / *TOBACCO, COCOA, COFFEE AND SPICES*	0	30	30	0	0	0	0	30	30
	29	ACEITES Y GRASAS / *OILS AND GREASES*	9	43	51	0	0	0	9	43	51
	30	OTROS PRODUCTOS ALIMENTICIOS / *OTHER FOODS*	622	19.437	20.059	0	0	0	622	19.437	20.059
	33	PESCADOS CONGELADOS Y REFRIGERADOS / *CHILLED OR FROZEN FISH*	78	236	314	0	0	0	78	236	314
	37	PIENSO Y FORRAJES / *ANIMAL FEED AND FODDER*	426	2.816	3.242	0	0	0	426	2.816	3.242
	TOTAL		1.462	31.789	33.251	0	20	20	1.462	31.809	33.271

			CABOTAJE / *DOMESTIC*			EXTERIOR / *FOREIGN*			TOTAL		
		MERCANCÍAS / *GOODS*	**EMBARC. / *LOAD.***	**DESEMB. / *UNLOA.***	**TOTAL**	**EMBARC. / *LOAD.***	**DESEMB. / *UNLOA.***	**TOTAL**	**EMBARC. / *LOAD.***	**DESEMB. / *UNLOA.***	**TOTAL**
OTRAS MERCANCÍAS / *OTHER GOODS*	19	MADERAS Y CORCHO / *WOOD AND CORK*	97	704	801	0	0	0	97	704	801
	26	PAPEL Y PASTA / *PAPER AND PULP*	248	49	297	0	0	0	248	49	297
	31	MAQUINARIA, HERRAMIENTAS Y REPUESTOS / *MACHINERY, TOOLS AND SPARES*	792	2.528	3.320	0	0	0	792	2.528	3.320
	34	RESTO MERCANCÍAS / *OTHER GOODS*	15.778	7.928	23.706	0	0	0	15.778	7.928	23.706
	TOTAL		16.915	11.208	28.123	0	0	0	16.915	11.208	28.123
VEHÍCULOS Y ELEMENTOS DE TRANSPORTE / *VEHICLES AND TRANSPORT ELEME.*	32	VEHÍCULOS Y SUS PIEZAS / *VEHICLES AND THEIR PARTS*	4.029	1.509	5.538	0	0	0	4.029	1.509	5.538
	38	TARA EQUIPAMIENTO (RO-RO) / *RO-RO TRAFFIC TARE WEIGHTS*	108.528	112.126	220.654	0	1.416	1.416	108.528	113.542	222.070
	39	TARA CONTENEDORES / *CONTAINERS TARE*	60	81	141	0	0	0	60	81	141
	TOTAL		112.617	113.717	226.333	0	1.416	1.416	112.617	115.132	227.749
TOTAL			134.584	234.763	369.347	0	3.818	3.818	134.584	238.581	373.165



4.3.7.2 CLASIFICACIÓN SEGÚN NATURALEZA Y PRESENTACIÓN CLASSIFICATION BY NATURE AND PACKAGING

**En este cuadro NO se incluyen los avituallamientos, pesca fresca, tráfico interior, transbordo, tránsito terrestre y control aduanero*

			GRANELES LÍQUIDOS			GRANELES SÓLIDOS			MERCANCÍA GENERAL									TOTAL		
			TOTAL MERCAN. GRAL			TOTAL MERCAN. GRAL			EN CONTENEDORES			CONVENCIONAL			TOTAL MERCAN. GRAL			TOTAL MERCAN. GRAL		
		MERCANCÍAS / *GOODS*	EMB. / *LOA.*	DESEM. / *UNLO.*	TOTAL	EMB. / *LOA.*	DESEM. / *UNLO.*	TOTAL	EMB. / *LOA.*	DESEM. / *UNLO.*	TOTAL	EMB. / *LOA.*	DESEM. / *UNLOA.*	TOTAL	EMB. / *LOA.*	DESEM. / *UNLOA.*	TOTAL	EMB. / *LOA.*	DESEM. / *UNLOA.*	TOTAL
AUTORIDAD PORTUARIA DE BALEARES																				EJERCICIO 2022
ENERGÉTICO / *POWER PRODUCTS*	1	PETRÓLEO CRUDO / *CRUDE OIL*	0	0	0	0	0	0	0	0	0	0	5	5	0	5	5	0	5	5
	2	FUEL-OIL / *FUEL OIL*	0	19.423	19.423	0	0	0	0	0	0	408	69	477	408	69	477	408	19.492	19.900
	3	GAS-OIL / *GAS OIL*	0	629.703	629.703	0	0	0	0	0	0	11.090	11.087	22.176	11.090	11.087	22.176	11.090	640.789	651.879
	4	GASOLINA / *PETROL*	0	849.327	849.327	0	0	0	43	56	99	3.894	3.894	7.788	3.937	3.950	7.887	3.937	853.277	857.214
	6	OTROS PROD. PETROLÍFEROS / *OTHER PETROLEUM PROD.*	0	10.148	10.148	0	0	0	4.311	52	4.363	1.725	631	2.355	6.035	683	6.718	6.035	10.831	16.866
	7	GASES ENERGÉTICOS DEL PETRÓLEO / *ENERGETIC PETROLEUM GASES*	0	39.320	39.320	0	0	0	48	3.015	3.063	3.397	31.436	34.833	3.446	34.450	37.896	3.446	73.770	77.215
	12	CARBONES Y COQUE DE PETRÓLEO / *STEAM COAL AND PETROLEUM COKE*	0	0	0	0	33.122	33.122	0	0	0	36	1.391	1.427	36	1.391	1.427	36	34.513	34.549
	35	GAS NATURAL Y OTROS GASES / *NATURAL GAS AND OTHER GASES*	0	38	38	0	0	0	0	0	0	0	12	12	0	12	12	0	50	50
	51	BIOCOMBUSTI. / *BIOFUEL*	0	0	0	0	0	0	0	0	0	0	70	70	0	70	70	0	70	70
	TOTAL		0	1.547.958	1.547.958	0	33.122	33.122	4.402	3.123	7.525	20.550	48.593	69.143	24.951	51.716	76.668	24.951	1.632.797	1.657.748
SIDEROMETALÚRGI. / *SIDERURGICAL AND METALLURGIC PRODUCTS*	8	MINERAL DE HIERRO / *IRON ORE*	0	0	0	0	0	0	0	0	0	1.354	11.676	13.030	1.354	11.676	13.030	1.354	11.676	13.030
	10	OTROS MINERALES Y RESIDUOS METÁLICOS / *OTHER MINERAL ORES*	0	0	0	0	0	0	0	0	0	12.539	1.382	13.921	12.539	1.382	13.921	12.539	1.382	13.921
	11	CHATARRAS DE HIERRO / *SCRAP IRON*	0	0	0	0	0	0	59	0	59	79.287	3.498	82.785	79.346	3.498	82.844	79.346	3.498	82.844
	13	PRODUCT. SIDERÚRGICOS / *IRON PRODUCTS*	0	0	0	0	0	0	0	125	125	5.761	62.980	68.741	5.761	63.104	68.865	5.761	63.104	68.865
	36	OTROS PROD. METALÚRS. / *OTHER METALLURG. PROD.*	0	0	0	0	0	0	0	24	24	2.086	12.190	14.276	2.086	12.214	14.300	2.086	12.214	14.300
	TOTAL		0	0	0	0	0	0	59	149	208	101.027	91.726	192.754	101.086	91.875	192.961	101.086	91.875	192.961
MINERALES NO METÁLICOS / *NON-METALLIC MINERALS*	25	SAL COMÚN / *SALT*	0	0	0	0	0	0	0	0	0	463	10.034	10.497	463	10.034	10.497	463	10.034	10.497
	52	OTROS MINERALES NO METÁLICOS / *OTHER NON-METALLIC MINERALS*	0	0	0	2.812	14.600	17.412	96	0	96	8.166	23.596	31.762	8.262	23.596	31.858	11.074	38.196	49.270
	TOTAL		0	0	0	2.812	14.600	17.412	96	0	96	8.629	33.630	42.259	8.725	33.630	42.355	11.537	48.230	59.767

			GRANELES LÍQUIDOS			GRANELES SÓLIDOS			MERCANCÍA GENERAL									TOTAL		
			TOTAL MERCAN. GRAL			TOTAL MERCAN. GRAL			EN CONTENEDORES			CONVENCIONAL			TOTAL MERCAN. GRAL			TOTAL MERCAN. GRAL		
MERCANCÍAS / *GOODS*			EMB. / *LOA.*	DESEM. / *UNLO.*	TOTAL	EMB. / *LOA.*	DESEM. / *UNLO.*	TOTAL	EMB. / *LOA.*	DESEM. / *UNLO.*	TOTAL	EMB. / *LOA.*	DESEM. / *UNLOA.*	TOTAL	EMB. / *LOA.*	DESEM. / *UNLOA.*	TOTAL	EMB. / *LOA.*	DESEM. / *UNLOA.*	TOTAL
ABONOS / *FERTILIZERS*	14	FOSFATOS / *PHOSPHATES*	0	0	0	0	0	0	0	0	0	0	34	34	0	34	34	0	34	34
	15	POTASAS / *POTASH*	0	0	0	0	0	0	0	0	0	0	24	24	0	24	24	0	24	24
	16	ABONOS NATURS. Y ARTIFICS. / *NATURAL AND ARTIFICIAL FERTILIZERS*	0	0	0	0	0	0	600	34	634	1.006	20.251	21.257	1.606	20.285	21.891	1.606	20.285	21.891
	TOTAL		0	0	0	0	0	0	600	34	634	1.006	20.309	21.315	1.606	20.343	21.949	1.606	20.343	21.949
QUÍMICOS / *CHEMICAL PRODUCTS*	17	PRODUCTOS QUÍMICOS / *CHEMICAL PRODUCTS*	0	0	0	0	0	0	604	6.431	7.035	14.015	126.584	140.599	14.619	133.015	147.634	14.619	133.015	147.634
	TOTAL		0	0	0	0	0	0	604	6.431	7.035	14.015	126.584	140.599	14.619	133.015	147.634	14.619	133.015	147.634
MATERIALES DE CONSTRUCCIÓN	5	ASFALTO / *ASPHALT*	0	0	0	0	0	0	0	0	0	5.419	5.605	11.024	5.419	5.605	11.024	5.419	5.605	11.024
	18	CEMENTO Y CLINKER / *CEMENT AND CLINKER*	0	0	0	0	291.419	291.419	0	120	120	5.660	129.294	134.953	5.660	129.414	135.073	5.660	420.833	426.493
	20	MATERS. DE CONSTRUCC. ELABORADOS / *MANUFACT. BUILDING MATERIALS*	0	0	0	1	19.811	19.811	301	1.817	2.118	80.692	549.116	629.808	80.993	550.933	631.926	80.994	570.744	651.737
	TOTAL		0	0	0	1	311.230	311.230	301	1.937	2.238	91.770	684.015	775.785	92.071	685.952	778.024	92.072	997.182	1.089.254
AGRO-GANADERO Y ALIMENTARIO / *STOCKBREEDING AND FEEDING PRODUCTS*	21	CEREALES Y SUS HARINAS / *CEREALS + THEIR FLOURS*	0	0	0	0	19.806	19.806	30	998	1.028	3.132	23.153	26.285	3.162	24.151	27.313	3.162	43.957	47.119
	22	HABAS DE SOJA / *SOYBEAN*	0	0	0	0	0	0	0	0	0	4	1.186	1.189	4	1.186	1.189	4	1.186	1.189
	23	FRUTAS, HORTALIZAS Y LEGUMBRES / *FRUITS AND VEGETABLES*	0	0	0	0	0	0	329	452	781	33.193	112.092	145.285	33.522	112.544	146.066	33.522	112.544	146.066
	24	VINOS, BEBIDAS, ALCOHLS. Y DERIVS. / *WINES, DRINKS AND SPIRITS*	0	24	24	0	0	0	92	7.437	7.529	14.972	566.155	581.128	15.064	573.592	588.656	15.064	573.616	588.680
	27	CONSERVAS / *TINNED FOOD*	0	0	0	0	0	0	0	81	81	485	19.791	20.276	485	19.872	20.357	485	19.872	20.357
	28	TABACO, CACAO, CAFÉ Y ESPECIAS / *TOBACCO, COCOA, COFFEE AND SPICES*	0	0	0	0	0	0	0	47	47	436	8.049	8.485	436	8.096	8.532	436	8.096	8.532
	29	ACEITES Y GRASAS / *OILS AND GREASES*	0	0	0	0	0	0	1.289	988	2.277	4.742	5.961	10.703	6.031	6.950	12.980	6.031	6.950	12.980
	30	OTROS PRODS. ALIMENTS. / *OTHER FOODS*	0	0	0	0	0	0	161	15.868	16.029	126.842	1.535.488	1.662.330	127.002	1.551.356	1.678.358	127.002	1.551.356	1.678.358
	33	PESCADOS CONGELADOS Y REFRIGERADOS / *CHILLED OR FROZEN FISH*	0	0	0	0	0	0	0	0	0	1.172	18.534	19.706	1.172	18.534	19.706	1.172	18.534	19.706
	37	PIENSO Y FORRAJES / *ANIMAL FEED AND FODDER*	0	0	0	0	0	0	0	229	229	25.141	60.929	86.071	25.141	61.158	86.300	25.141	61.158	86.300
	TOTAL		0	24	24	0	19.806	19.806	1.900	26.100	28.000	210.118	2.351.340	2.561.458	212.018	2.377.440	2.589.458	212.018	2.397.270	2.609.288

		MERCANCÍAS / *GOODS*	GRANELES LÍQUIDOS			GRANELES SÓLIDOS			MERCANCÍA GENERAL									TOTAL		
			TOTAL MERCAN. GRAL			TOTAL MERCAN. GRAL			EN CONTENEDORES			CONVENCIONAL			TOTAL MERCAN. GRAL			TOTAL MERCAN. GRAL		
			EMB. / *LOA.*	DESEM. / *UNLO.*	TOTAL	EMB. / *LOA.*	DESEM. / *UNLO.*	TOTAL	EMB. / *LOA.*	DESEM. / *UNLO.*	TOTAL	EMB. / *LOA.*	DESEM. / *UNLOA.*	TOTAL	EMB. / *LOA.*	DESEM. / *UNLOA.*	TOTAL	EMB. / *LOA.*	DESEM. / *UNLOA.*	TOTAL
OTRAS MERCANCÍAS / *OTHER GOODS*	19	MADERAS Y CORCHO / *WOOD AND CORK*	0	0	0	0	0	0	0	121	121	7.449	51.124	58.573	7.449	51.245	58.694	7.449	51.245	58.694
	26	PAPEL Y PASTA / *PAPER AND PULP*	0	0	0	0	0	0	0	163	163	45.882	20.402	66.285	45.882	20.565	66.447	45.882	20.565	66.447
	31	MAQUINARIA, HERRAMS. Y REPUESTOS / *MACHINERY, TOOLS AND SPARES*	0	0	0	0	0	0	7.118	58.395	65.513	104.529	586.206	690.735	111.647	644.602	756.249	111.647	644.602	756.249
	34	RESTO MERCANCÍAS / *OTHER GOODS*	0	0	0	655	0	655	6.093	41.288	47.381	324.705	1.195.625	1.520.331	330.798	1.236.914	1.567.712	331.453	1.236.914	1.568.367
		TOTAL	0	0	0	655	0	655	13.211	99.968	113.178	482.565	1.853.358	2.335.924	495.776	1.953.326	2.449.102	496.431	1.953.326	2.449.757
VEHÍCULOS Y ELEMS. DE TRANSP. / *VEHICLES AND TRANPORT ELEMENTS*	32	VEHÍCULOS Y SUS PIEZAS / *VEHICLES AND THEIR PARTS*	0	0	0	0	0	0	65	136	201	55.902	97.263	153.165	55.966	97.399	153.365	55.966	97.399	153.365
	38	TARA EQUIPAMIENTO (RO-RO) / *RO-RO TRAFFIC TARE WEIGHTS*	0	0	0	0	0	0	0	0	0	3.428.445	3.416.117	6.844.562	3.428.445	3.416.117	6.844.562	3.428.445	3.416.117	6.844.562
	39	TARA CONTENEDORES / *CONTAINERS TARE*	0	0	0	0	0	0	99.084	104.184	203.268	0	0	0	99.084	104.184	203.268	99.084	104.184	203.268
		TOTAL	0	0	0	0	0	0	99.148	104.320	203.468	3.484.347	3.513.380	6.997.727	3.583.495	3.617.700	7.201.195	3.583.495	3.617.700	7.201.195
		TOTAL	0	1.547.982	1.547.982	3.467	378.758	382.225	120.321	242.061	362.382	4.414.027	8.722.936	13.136.963	4.534.348	8.964.997	13.499.345	4.537.815	10.891.738	15.429.553
PALMA																				EJERCICIO 2022
ENERGÉTICO / *POWER PRODUCTS*	1	PETRÓLEO CRUDO / *CRUDE OIL*	0	0	0	0	0	0	0	0	0	0	5	5	0	5	5	0	5	5
	2	FUEL-OIL / *FUEL OIL*	0	0	0	0	0	0	0	0	0	0	52	52	0	52	52	0	52	52
	3	GAS-OIL / *GAS OIL*	0	421.863	421.863	0	0	0	0	0	0	0	0	0	0	0	0	0	421.863	421.863
	4	GASOLINA / *PETROL*	0	646.721	646.721	0	0	0	0	56	56	0	0	0	0	56	56	0	646.777	646.777
	6	OTROS PROD. PETROLÍFEROS / *OTHER PETROLEUM PROD.*	0	0	0	0	0	0	1.416	28	1.444	1.310	470	1.779	2.726	498	3.223	2.726	498	3.223
	7	GASES ENERGÉTICOS DEL PETRÓLEO / *ENERGETIC PETROLEUM GASES*	0	0	0	0	0	0	48	2.509	2.557	339	7.067	7.406	387	9.575	9.962	387	9.575	9.962
	12	CARBONES Y COQUE DE PETRÓLEO / *STEAM COAL AND PETROLEUM COKE*	0	0	0	0	0	0	0	0	0	36	875	911	36	875	911	36	875	911
	35	GAS NATURAL Y OTROS GASES / *NATURAL GAS AND OTHER GASES*	0	0	0	0	0	0	0	0	0	0	12	12	0	12	12	0	12	12
	51	BIOCOMBUSTI. / *BIOFUEL*	0	0	0	0	0	0	0	0	0	0	70	70	0	70	70	0	70	70
		TOTAL	0	1.068.583	1.068.583	0	0	0	1.464	2.592	4.056	1.685	8.550	10.235	3.149	11.142	14.291	3.149	1.079.726	1.082.874

			GRANELES LÍQUIDOS			GRANELES SÓLIDOS			MERCANCÍA GENERAL									TOTAL		
			TOTAL MERCAN. GRAL			TOTAL MERCAN. GRAL			EN CONTENEDORES			CONVENCIONAL			TOTAL MERCAN. GRAL			TOTAL MERCAN. GRAL		
MERCANCÍAS / *GOODS*			EMB. / *LOA.*	DESEM. / *UNLO.*	TOTAL	EMB. / *LOA.*	DESEM. / *UNLO.*	TOTAL	EMB. / *LOA.*	DESEM. / *UNLO.*	TOTAL	EMB. / *LOA.*	DESEM. / *UNLOA.*	TOTAL	EMB. / *LOA.*	DESEM. / *UNLOA.*	TOTAL	EMB. / *LOA.*	DESEM. / *UNLOA.*	TOTAL
SIDEROMETALÚRGI. / *SIDERURGICAL AND METALLURGIC PRODUCTS*	8	MINERAL DE HIERRO / *IRON ORE*	0	0	0	0	0	0	0	0	0	533	6.825	7.357	533	6.825	7.357	533	6.825	7.357
	10	OTROS MINERALES Y RESIDUOS METÁLICOS / *OTHER MINERAL ORES*	0	0	0	0	0	0	0	0	0	3.915	210	4.125	3.915	210	4.125	3.915	210	4.125
	11	CHATARRAS DE HIERRO / *SCRAP IRON*	0	0	0	0	0	0	59	0	59	18.623	1.690	20.314	18.682	1.690	20.373	18.682	1.690	20.373
	13	PRODUCT. SIDERÚRGICOS / *IRON PRODUCTS*	0	0	0	0	0	0	0	89	89	2.516	37.573	40.089	2.516	37.661	40.177	2.516	37.661	40.177
	36	OTROS PROD. METALÚRS. / *OTHER METALLURG. PROD.*	0	0	0	0	0	0	0	24	24	1.237	9.289	10.526	1.237	9.313	10.550	1.237	9.313	10.550
	TOTAL		0	0	0	0	0	0	59	113	172	26.824	55.587	82.410	26.883	55.699	82.582	26.883	55.699	82.582
MINERALES NO METÁLICOS / *NON-METALLIC MINERALS*	25	SAL COMÚN / *SALT*	0	0	0	0	0	0	0	0	0	17	8.517	8.534	17	8.517	8.534	17	8.517	8.534
	52	OTROS MINERALES NO METÁLICOS / *OTHER NON-METALLIC MINERALS*	0	0	0	0	0	0	96	0	96	5.093	14.143	19.236	5.189	14.143	19.332	5.189	14.143	19.332
	TOTAL		0	0	0	0	0	0	96	0	96	5.110	22.660	27.770	5.206	22.660	27.866	5.206	22.660	27.866
ABONOS / *FERTILIZERS*	14	FOSFATOS / *PHOSPHATES*	0	0	0	0	0	0	0	0	0	0	34	34	0	34	34	0	34	34
	15	POTASAS / *POTASH*	0	0	0	0	0	0	0	0	0	0	24	24	0	24	24	0	24	24
	16	ABONOS NATURS. Y ARTIFICS. / *NATURAL AND ARTIFICIAL FERTILIZERS*	0	0	0	0	0	0	600	13	613	796	14.306	15.102	1.396	14.319	15.715	1.396	14.319	15.715
	TOTAL		0	0	0	0	0	0	600	13	613	796	14.364	15.160	1.396	14.377	15.773	1.396	14.377	15.773
QUÍMICOS / *CHEMICAL PRODUCTS*	17	PRODUCTOS QUÍMICOS / *CHEMICAL PRODUCTS*	0	0	0	0	0	0	468	5.067	5.535	4.925	87.897	92.823	5.394	92.964	98.358	5.394	92.964	98.358
	TOTAL		0	0	0	0	0	0	468	5.067	5.535	4.925	87.897	92.823	5.394	92.964	98.358	5.394	92.964	98.358
MATERIALES DE CONSTRUCCIÓN	5	ASFALTO / *ASPHALT*	0	0	0	0	0	0	0	0	0	981	247	1.228	981	247	1.228	981	247	1.228
	18	CEMENTO Y CLINKER / *CEMENT AND CLINKER*	0	0	0	0	129.807	129.807	0	120	120	141	70.414	70.555	141	70.534	70.675	141	200.341	200.482
	20	MATERS. DE CONSTRUCC. ELABORADOS / *MANUFACT. BUILDING MATERIALS*	0	0	0	1	1	1	41	1.572	1.613	19.387	359.880	379.267	19.428	361.452	380.880	19.429	361.452	380.881
	TOTAL		0	0	0	1	129.808	129.808	41	1.692	1.733	20.509	430.540	451.049	20.550	432.232	452.782	20.551	562.040	582.590
AGRO-GANADERO Y ALIMEN. / *STOCKBREED. AND FEEDING PRODS.*	21	CEREALES Y SUS HARINAS / *CEREALS + THEIR FLOURS*	0	0	0	0	0	0	15	213	228	2.409	18.245	20.654	2.424	18.458	20.882	2.424	18.458	20.882
	22	HABAS DE SOJA / *SOYBEAN*	0	0	0	0	0	0	0	0	0	4	1.144	1.147	4	1.144	1.147	4	1.144	1.147
	23	FRUTAS, HORTALIZAS Y LEGUMBRES / *FRUITS AND VEGETABLES*	0	0	0	0	0	0	95	383	478	19.570	65.247	84.817	19.665	65.630	85.295	19.665	65.630	85.295

			GRANELES LÍQUIDOS			GRANELES SÓLIDOS			MERCANCÍA GENERAL									TOTAL		
			TOTAL MERCAN. GRAL			TOTAL MERCAN. GRAL			EN CONTENEDORES			CONVENCIONAL			TOTAL MERCAN. GRAL			TOTAL MERCAN. GRAL		
		MERCANCÍAS / *GOODS*	EMB. / *LOA.*	DESEM. / *UNLO.*	TOTAL	EMB. / *LOA.*	DESEM. / *UNLO.*	TOTAL	EMB. / *LOA.*	DESEM. / *UNLO.*	TOTAL	EMB. / *LOA.*	DESEM. / *UNLOA.*	TOTAL	EMB. / *LOA.*	DESEM. / *UNLOA.*	TOTAL	EMB. / *LOA.*	DESEM. / *UNLOA.*	TOTAL
	24	VINOS, BEBIDAS, ALCOHLS. Y DERIVS. / *WINES, DRINKS AND SPIRITS*	0	0	0	0	0	0	60	5.289	5.349	3.808	407.379	411.187	3.868	412.668	416.536	3.868	412.668	416.536
	27	CONSERVAS / *TINNED FOOD*	0	0	0	0	0	0	0	81	81	437	13.584	14.021	437	13.665	14.102	437	13.665	14.102
	28	TABACO, CACAO, CAFÉ Y ESPECIAS / *TOBACCO, COCOA, COFFEE AND SPICES*	0	0	0	0	0	0	0	47	47	406	7.096	7.502	406	7.143	7.549	406	7.143	7.549
	29	ACEITES Y GRASAS / *OILS AND GREASES*	0	0	0	0	0	0	1.265	861	2.126	3.426	5.016	8.442	4.691	5.877	10.569	4.691	5.877	10.569
	30	OTROS PRODS. ALIMENTS. / *OTHER FOODS*	0	0	0	0	0	0	31	11.444	11.475	64.856	1.099.620	1.164.477	64.887	1.111.064	1.175.951	64.887	1.111.064	1.175.951
	33	PESCADOS CONGELADOS Y REFRIGERADOS / *CHILLED OR FROZEN FISH*	0	0	0	0	0	0	0	0	0	492	7.016	7.508	492	7.016	7.508	492	7.016	7.508
	37	PIENSO Y FORRAJES / *ANIMAL FEED AND FODDER*	0	0	0	0	0	0	0	142	142	17.390	26.963	44.354	17.390	27.105	44.496	17.390	27.105	44.496
	TOTAL		0	0	0	0	0	0	1.466	18.460	19.926	112.798	1.651.311	1.764.109	114.264	1.669.771	1.784.035	114.264	1.669.771	1.784.035
OTRAS MERCANCÍAS / *OTHER GOODS*	19	MADERAS Y CORCHO / *WOOD AND CORK*	0	0	0	0	0	0	0	50	50	3.816	35.006	38.822	3.816	35.056	38.872	3.816	35.056	38.872
	26	PAPEL Y PASTA / *PAPER AND PULP*	0	0	0	0	0	0	0	81	81	31.853	12.660	44.513	31.853	12.741	44.594	31.853	12.741	44.594
	31	MAQUINARIA, HERRAMIENTAS Y REPUESTOS / *MACHINERY, TOOLS AND SPARES*	0	0	0	0	0	0	6.071	40.888	46.959	70.721	446.087	516.808	76.793	486.974	563.767	76.793	486.974	563.767
	34	RESTO MERCANCÍAS / *OTHER GOODS*	0	0	0	523	0	523	2.524	25.565	28.088	201.148	768.601	969.749	203.672	794.166	997.838	204.195	794.166	998.361
	TOTAL		0	0	0	523	0	523	8.595	66.583	75.178	307.538	1.262.354	1.569.892	316.133	1.328.937	1.645.070	316.656	1.328.937	1.645.593
VEHÍCULOS Y ELEMS. DE TRANSP. / *VEHICLES AND TRANPORT ELEMENTS*	32	VEHÍCULOS Y SUS PIEZAS / *VEHICLES AND THEIR PARTS*	0	0	0	0	0	0	5	97	102	30.717	62.275	92.991	30.721	62.372	93.093	30.721	62.372	93.093
	38	TARA EQUIPAMIENTO (RO-RO) / *RO-RO TRAFFIC TARE WEIGHTS*	0	0	0	0	0	0	0	0	0	2.151.317	2.123.523	4.274.840	2.151.317	2.123.523	4.274.840	2.151.317	2.123.523	4.274.840
	39	TARA CONTENEDORES / *CONTAINERS TARE*	0	0	0	0	0	0	75.287	77.977	153.264	0	0	0	75.287	77.977	153.264	75.287	77.977	153.264
	TOTAL		0	0	0	0	0	0	75.292	78.074	153.366	2.182.033	2.185.798	4.367.831	2.257.325	2.263.872	4.521.197	2.257.325	2.263.872	4.521.197
TOTAL			0	1.068.583	1.068.583	524	129.808	130.331	88.080	172.594	260.674	2.662.219	5.719.060	8.381.279	2.750.299	5.891.654	8.641.953	2.750.823	7.090.045	9.840.868

			GRANELES LÍQUIDOS			GRANELES SÓLIDOS			MERCANCÍA GENERAL									TOTAL		
			TOTAL MERCAN. GRAL			TOTAL MERCAN. GRAL			EN CONTENEDORES			CONVENCIONAL			TOTAL MERCAN. GRAL			TOTAL MERCAN. GRAL		
		MERCANCÍAS / *GOODS*	EMB. / *LOA.*	DESEM. / *UNLO.*	TOTAL	EMB. / *LOA.*	DESEM. / *UNLO.*	TOTAL	EMB. / *LOA.*	DESEM. / *UNLO.*	TOTAL	EMB. / *LOA.*	DESEM. / *UNLOA.*	TOTAL	EMB. / *LOA.*	DESEM. / *UNLOA.*	TOTAL	EMB. / *LOA.*	DESEM. / *UNLOA.*	TOTAL
EIVISSA																			EJERCICIO 2022	
ENERGÉTICO / *POWER PRODUCTS*	1	PETRÓLEO CRUDO / *CRUDE OIL*	0	0	0	0	0	0	0	0	0	0	0	0	0	0	0	0	0	0
	2	FUEL-OIL / *FUEL OIL*	0	0	0	0	0	0	0	0	0	0	0	0	0	0	0	0	0	0
	3	GAS-OIL / *GAS OIL*	0	95.912	95.912	0	0	0	0	0	0	11.090	0	11.090	11.090	0	11.090	11.090	95.912	107.001
	4	GASOLINA / *PETROL*	0	141.314	141.314	0	0	0	25	0	25	3.894	0	3.894	3.919	0	3.919	3.919	141.314	145.233
	6	OTROS PROD. PETROLÍFEROS / *OTHER PETROLEUM PROD.*	0	0	0	0	0	0	2.871	0	2.871	391	93	484	3.262	93	3.355	3.262	93	3.355
	7	GASES ENERGÉTICOS DEL PETRÓLEO / *ENERGETIC PETROLEUM GASES*	0	0	0	0	0	0	0	268	268	2.282	14.835	17.117	2.282	15.103	17.386	2.282	15.103	17.386
	12	CARBONES Y COQUE DE PETRÓLEO / *STEAM COAL AND PETROLEUM COKE*	0	0	0	0	0	0	0	0	0	0	492	492	0	492	492	0	492	492
	35	GAS NATURAL Y OTROS GASES / *NATURAL GAS AND OTHER GASES*	0	38	38	0	0	0	0	0	0	0	0	0	0	0	0	0	38	38
	51	BIOCOMBUSTI. / *BIOFUEL*	0	0	0	0	0	0	0	0	0	0	0	0	0	0	0	0	0	0
	TOTAL		0	237.264	237.264	0	0	0	2.896	269	3.164	17.657	15.420	33.077	20.553	15.689	36.242	20.553	252.953	273.506
SIDEROMETALÚRGI. / *SIDERURGICAL AND METALLURGIC PRODUCTS*	8	MINERAL DE HIERRO / *IRON ORE*	0	0	0	0	0	0	0	0	0	572	4.466	5.039	572	4.466	5.039	572	4.466	5.039
	10	OTROS MINERALES Y RESIDUOS METÁLICOS / *OTHER MINERAL ORES*	0	0	0	0	0	0	0	0	0	2.277	684	2.960	2.277	684	2.960	2.277	684	2.960
	11	CHATARRAS DE HIERRO / *SCRAP IRON*	0	0	0	0	0	0	0	0	0	8.495	366	8.860	8.495	366	8.860	8.495	366	8.860
	13	PRODUCT. SIDERÚRGICOS / *IRON PRODUCTS*	0	0	0	0	0	0	0	36	36	1.503	12.400	13.903	1.503	12.436	13.939	1.503	12.436	13.939
	36	OTROS PROD. METALÚRS. / *OTHER METALLURG. PROD.*	0	0	0	0	0	0	0	0	0	452	2.501	2.953	452	2.501	2.953	452	2.501	2.953
	TOTAL		0	0	0	0	0	0	0	36	36	13.299	20.416	33.716	13.299	20.452	33.752	13.299	20.452	33.752
MINERALES NO METÁLICOS / *NON-METALLIC MINERALS*	25	SAL COMÚN / *SALT*	0	0	0	0	0	0	0	0	0	446	751	1.197	446	751	1.197	446	751	1.197
	52	OTROS MINERALES NO METÁLICOS / *OTHER NON-METALLIC MINERALS*	0	0	0	0	0	0	0	0	0	2.505	7.565	10.070	2.505	7.565	10.070	2.505	7.565	10.070
	TOTAL		0	0	0	0	0	0	0	0	0	2.951	8.317	11.267	2.951	8.317	11.267	2.951	8.317	11.267

		MERCANCÍAS / *GOODS*	GRANELES LÍQUIDOS			GRANELES SÓLIDOS			MERCANCÍA GENERAL									TOTAL		
			TOTAL MERCAN. GRAL			TOTAL MERCAN. GRAL			EN CONTENEDORES			CONVENCIONAL			TOTAL MERCAN. GRAL			TOTAL MERCAN. GRAL		
			EMB. / *LOA.*	DESEM. / *UNLO.*	TOTAL	EMB. / *LOA.*	DESEM. / *UNLO.*	TOTAL	EMB. / *LOA.*	DESEM. / *UNLO.*	TOTAL	EMB. / *LOA.*	DESEM. / *UNLOA.*	TOTAL	EMB. / *LOA.*	DESEM. / *UNLOA.*	TOTAL	EMB. / *LOA.*	DESEM. / *UNLOA.*	TOTAL
ABONOS / *FERTILIZERS*	14	FOSFATOS / *PHOSPHATES*	0	0	0	0	0	0	0	0	0	0	0	0	0	0	0	0	0	0
	15	POTASAS / *POTASH*	0	0	0	0	0	0	0	0	0	0	0	0	0	0	0	0	0	0
	16	ABONOS NATURS. Y ARTIFICS. / *NATURAL AND ARTIFICIAL FERTILIZERS*	0	0	0	0	0	0	0	21	21	210	4.541	4.751	210	4.562	4.772	210	4.562	4.772
	TOTAL		0	0	0	0	0	0	0	21	21	210	4.541	4.751	210	4.562	4.772	210	4.562	4.772
QUÍMICOS / *CHEMICAL PRODUCTS*	17	PRODUCTOS QUÍMICOS / *CHEMICAL PRODUCTS*	0	0	0	0	0	0	98	860	958	8.490	25.592	34.082	8.588	26.452	35.040	8.588	26.452	35.040
	TOTAL		0	0	0	0	0	0	98	860	958	8.490	25.592	34.082	8.588	26.452	35.040	8.588	26.452	35.040
MATERIALES DE CONSTRUCCIÓN	5	ASFALTO / *ASPHALT*	0	0	0	0	0	0	0	0	0	3.750	1.334	5.083	3.750	1.334	5.083	3.750	1.334	5.083
	18	CEMENTO Y CLINKER / *CEMENT AND CLINKER*	0	0	0	0	35.975	35.975	0	0	0	4.452	51.715	56.167	4.452	51.715	56.167	4.452	87.690	92.142
	20	MATERS. DE CONSTRUCC. ELABORADOS / *MANUFACT. BUILDING MATERIALS*	0	0	0	0	19.810	19.810	260	189	449	55.317	112.583	167.899	55.577	112.772	168.349	55.577	132.582	188.159
	TOTAL		0	0	0	0	55.785	55.785	260	189	449	63.518	165.631	229.149	63.778	165.821	229.598	63.778	221.606	285.383
AGRO-GANADERO Y ALIMENTARIO / *STOCKBREEDING AND FEEDING PRODUCTS*	21	CEREALES Y SUS HARINAS / *CEREALS + THEIR FLOURS*	0	0	0	0	0	0	15	764	779	290	1.688	1.978	305	2.452	2.757	305	2.452	2.757
	22	HABAS DE SOJA / *SOYBEAN*	0	0	0	0	0	0	0	0	0	0	0	0	0	0	0	0	0	0
	23	FRUTAS, HORTALIZAS Y LEGUMBRES / *FRUITS AND VEGETABLES*	0	0	0	0	0	0	35	24	59	3.371	24.479	27.850	3.406	24.503	27.909	3.406	24.503	27.909
	24	VINOS, BEBIDAS, ALCOHLS. Y DERIVS. / *WINES, DRINKS AND SPIRITS*	0	24	24	0	0	0	32	965	997	9.174	112.088	121.262	9.206	113.053	122.258	9.206	113.077	122.282
	27	CONSERVAS / *TINNED FOOD*	0	0	0	0	0	0	0	0	0	15	5.885	5.900	15	5.885	5.900	15	5.885	5.900
	28	TABACO, CACAO, CAFÉ Y ESPECIAS / *TOBACCO, COCOA, COFFEE AND SPICES*	0	0	0	0	0	0	0	0	0	30	902	932	30	902	932	30	902	932
	29	ACEITES Y GRASAS / *OILS AND GREASES*	0	0	0	0	0	0	0	7	7	672	407	1.079	672	414	1.086	672	414	1.086
	30	OTROS PRODS. ALIMENTS. / *OTHER FOODS*	0	0	0	0	0	0	0	1.592	1.592	23.691	275.588	299.279	23.691	277.180	300.871	23.691	277.180	300.871
	33	PESCADOS CONGELADOS Y REFRIGERADOS / *CHILLED OR FROZEN FISH*	0	0	0	0	0	0	0	0	0	436	3.298	3.735	436	3.298	3.735	436	3.298	3.735
	37	PIENSO Y FORRAJES / *ANIMAL FEED AND FODDER*	0	0	0	0	0	0	0	0	0	4.715	7.878	12.593	4.715	7.878	12.593	4.715	7.878	12.593
	TOTAL		0	24	24	0	0	0	82	3.352	3.434	42.395	432.213	474.608	42.477	435.565	478.042	42.477	435.589	478.066

			GRANELES LÍQUIDOS			GRANELES SÓLIDOS			MERCANCÍA GENERAL									TOTAL
			TOTAL MERCAN. GRAL			TOTAL MERCAN. GRAL			EN CONTENEDORES			CONVENCIONAL			TOTAL MERCAN. GRAL			TOTAL MERCAN. GRAL		
	MERCANCÍAS / *GOODS*		EMB. / *LOA.*	DESEM. / *UNLO.*	TOTAL	EMB. / *LOA.*	DESEM. / *UNLO.*	TOTAL	EMB. / *LOA.*	DESEM. / *UNLO.*	TOTAL	EMB. / *LOA.*	DESEM. / *UNLOA.*	TOTAL	EMB. / *LOA.*	DESEM. / *UNLOA.*	TOTAL	EMB. / *LOA.*	DESEM. / *UNLOA.*	TOTAL
OTRAS MERCANCÍAS / *OTHER GOODS*	19	MADERAS Y CORCHO / *WOOD AND CORK*	0	0	0	0	0	0	0	71	71	2.677	12.284	14.961	2.677	12.355	15.032	2.677	12.355	15.032
	26	PAPEL Y PASTA / *PAPER AND PULP*	0	0	0	0	0	0	0	0	0	7.116	4.579	11.694	7.116	4.579	11.694	7.116	4.579	11.694
	31	MAQUINARIA, HERRAMS. Y REPUESTOS / *MACHINERY, TOOLS AND SPARES*	0	0	0	0	0	0	484	7.455	7.939	17.995	69.608	87.603	18.479	77.063	95.542	18.479	77.063	95.542
	34	RESTO MERCANCÍAS / *OTHER GOODS*	0	0	0	0	0	0	2.350	8.434	10.784	48.471	285.878	334.349	50.822	294.311	345.133	50.822	294.311	345.133
	TOTAL		0	0	0	0	0	0	2.834	15.960	18.794	76.259	372.348	448.607	79.093	388.308	467.402	79.093	388.308	467.402
VEHÍCULOS Y ELEMS. DE TRANSP. / *VEHICLES AND TRANPORT ELEMENTS*	32	VEHÍCULOS Y SUS PIEZAS / *VEHICLES AND THEIR PARTS*	0	0	0	0	0	0	0	21	21	12.315	19.891	32.206	12.315	19.912	32.227	12.315	19.912	32.227
	38	TARA EQUIPAMIENTO (RO-RO) / *RO-RO TRAFFIC TARE WEIGHTS*	0	0	0	0	0	0	0	0	0	805.074	799.997	1.605.071	805.074	799.997	1.605.071	805.074	799.997	1.605.071
	39	TARA CONTENEDORES / *CONTAINERS TARE*	0	0	0	0	0	0	14.660	15.265	29.925	0	0	0	14.660	15.265	29.925	14.660	15.265	29.925
	TOTAL		0	0	0	0	0	0	14.660	15.286	29.946	817.389	819.888	1.637.277	832.049	835.174	1.667.223	832.049	835.174	1.667.223
TOTAL			0	237.288	237.288	0	55.785	55.785	20.829	35.973	56.803	1.042.168	1.864.366	2.906.535	1.062.998	1.900.340	2.963.337	1.062.998	2.193.413	3.256.410
MAÓ-MAÓ																				EJERCICIO 2022
ENERGÉTICO / *POWER PRODUCTS*	1	PETRÓLEO CRUDO / *CRUDE OIL*	0	0	0	0	0	0	0	0	0	0	0	0	0	0	0	0	0	0
	2	FUEL-OIL / *FUEL OIL*	0	19.423	19.423	0	0	0	0	0	0	0	0	0	0	0	0	0	19.423	19.423
	3	GAS-OIL / *GAS OIL*	0	111.928	111.928	0	0	0	0	0	0	0	0	0	0	0	0	0	111.928	111.928
	4	GASOLINA / *PETROL*	0	61.292	61.292	0	0	0	18	0	18	0	0	0	18	0	18	18	61.292	61.310
	6	OTROS PROD. PETROLÍFEROS / *OTHER PETROLEUM PROD.*	0	0	0	0	0	0	0	0	0	24	0	24	24	0	24	24	0	24
	7	GASES ENERGÉTICOS DEL PETRÓLEO / *ENERGETIC PETROLEUM GASES*	0	0	0	0	0	0	0	214	214	5	6.899	6.904	5	7.113	7.118	5	7.113	7.118
	12	CARBONES Y COQUE DE PETRÓLEO / *STEAM COAL AND PETROLEUM COKE*	0	0	0	0	0	0	0	0	0	0	24	24	0	24	24	0	24	24
	35	GAS NATURAL Y OTROS GASES / *NATURAL GAS AND OTHER GASES*	0	0	0	0	0	0	0	0	0	0	0	0	0	0	0	0	0	0
	51	BIOCOMBUSTI. / *BIOFUEL*	0	0	0	0	0	0	0	0	0	0	0	0	0	0	0	0	0	0
	TOTAL		0	192.643	192.643	0	0	0	18	214	232	29	6.923	6.952	47	7.137	7.184	47	199.781	199.828

			GRANELES LÍQUIDOS			GRANELES SÓLIDOS			MERCANCÍA GENERAL									TOTAL		
			TOTAL MERCAN. GRAL			TOTAL MERCAN. GRAL			EN CONTENEDORES			CONVENCIONAL			TOTAL MERCAN. GRAL			TOTAL MERCAN. GRAL		
MERCANCÍAS / *GOODS*			EMB. / *LOA.*	DESEM. / *UNLO.*	TOTAL	EMB. / *LOA.*	DESEM. / *UNLO.*	TOTAL	EMB. / *LOA.*	DESEM. / *UNLO.*	TOTAL	EMB. / *LOA.*	DESEM. / *UNLOA.*	TOTAL	EMB. / *LOA.*	DESEM. / *UNLOA.*	TOTAL	EMB. / *LOA.*	DESEM. / *UNLOA.*	TOTAL
SIDEROMETALÚRGI. / *SIDERURGICAL AND METALLURGIC PRODUCTS*	8	MINERAL DE HIERRO / *IRON ORE*	0	0	0	0	0	0	0	0	0	0	0	0	0	0	0	0	0	0
	10	OTROS MINERALES Y RESIDUOS METÁLICOS / *OTHER MINERAL ORES*	0	0	0	0	0	0	0	0	0	5.854	49	5.903	5.854	49	5.903	5.854	49	5.903
	11	CHATARRAS DE HIERRO / *SCRAP IRON*	0	0	0	0	0	0	0	0	0	385	186	571	385	186	571	385	186	571
	13	PRODUCT. SIDERÚRGICOS / *IRON PRODUCTS*	0	0	0	0	0	0	0	0	0	139	2.483	2.621	139	2.483	2.621	139	2.483	2.621
	36	OTROS PROD. METALÚRS. / *OTHER METALLURG. PROD.*	0	0	0	0	0	0	0	0	0	108	106	214	108	106	214	108	106	214
	TOTAL		0	0	0	0	0	0	0	0	0	6.485	2.824	9.309	6.485	2.824	9.309	6.485	2.824	9.309
MINERALES NO METÁLICOS / *NON-METALLIC MINERALS*	25	SAL COMÚN / *SALT*	0	0	0	0	0	0	0	0	0	0	746	746	0	746	746	0	746	746
	52	OTROS MINERALES NO METÁLICOS / *OTHER NON-METALLIC MINERALS*	0	0	0	0	0	0	0	0	0	5	187	192	5	187	192	5	187	192
	TOTAL		0	0	0	0	0	0	0	0	0	5	933	939	5	933	939	5	933	939
ABONOS / *FERTILIZERS*	14	FOSFATOS / *PHOSPHATES*	0	0	0	0	0	0	0	0	0	0	0	0	0	0	0	0	0	0
	15	POTASAS / *POTASH*	0	0	0	0	0	0	0	0	0	0	0	0	0	0	0	0	0	0
	16	ABONOS NATURS. Y ARTIFICS. / *NATURAL AND ARTIFICIAL FERTILIZERS*	0	0	0	0	0	0	0	0	0	0	1.262	1.262	0	1.262	1.262	0	1.262	1.262
	TOTAL		0	0	0	0	0	0	0	0	0	0	1.262	1.262	0	1.262	1.262	0	1.262	1.262
QUÍMICOS / *CHEMICAL PRODUCTS*	17	PRODUCTOS QUÍMICOS / *CHEMICAL PRODUCTS*	0	0	0	0	0	0	23	451	474	144	2.981	3.125	167	3.432	3.599	167	3.432	3.599
	TOTAL		0	0	0	0	0	0	23	451	474	144	2.981	3.125	167	3.432	3.599	167	3.432	3.599
MATERIALES DE CONSTRUCCIÓN	5	ASFALTO / *ASPHALT*	0	0	0	0	0	0	0	0	0	0	24	24	0	24	24	0	24	24
	18	CEMENTO Y CLINKER / *CEMENT AND CLINKER*	0	0	0	0	20.448	20.448	0	0	0	0	3.240	3.240	0	3.240	3.240	0	23.688	23.688
	20	MATERS. DE CONSTRUCC. ELABORADOS / *MANUFACT. BUILDING MATERIALS*	0	0	0	0	0	0	0	56	56	1.735	26.907	28.642	1.735	26.963	28.698	1.735	26.963	28.698
	TOTAL		0	0	0	0	20.448	20.448	0	56	56	1.735	30.171	31.906	1.735	30.227	31.962	1.735	50.675	52.410
AGRO-GANADERO Y ALIMEN. / *STOCKBREED. AND FEEDING PRODS.*	21	CEREALES Y SUS HARINAS / *CEREALS + THEIR FLOURS*	0	0	0	0	0	0	0	21	21	1	2.506	2.507	1	2.527	2.528	1	2.527	2.528
	22	HABAS DE SOJA / *SOYBEAN*	0	0	0	0	0	0	0	0	0	0	0	0	0	0	0	0	0	0
	23	FRUTAS, HORTALIZAS Y LEGUMBRES / *FRUITS AND VEGETABLES*	0	0	0	0	0	0	0	45	45	0	715	715	0	760	760	0	760	760

		MERCANCÍAS / *GOODS*	GRANELES LÍQUIDOS TOTAL MERCAN. GRAL EMB. / *LOA.*	GRANELES LÍQUIDOS TOTAL MERCAN. GRAL DESEM. / *UNLO.*	GRANELES LÍQUIDOS TOTAL MERCAN. GRAL TOTAL	GRANELES SÓLIDOS TOTAL MERCAN. GRAL EMB. / *LOA.*	GRANELES SÓLIDOS TOTAL MERCAN. GRAL DESEM. / *UNLO.*	GRANELES SÓLIDOS TOTAL MERCAN. GRAL TOTAL	MERCANCÍA GENERAL EN CONTENEDORES EMB. / *LOA.*	MERCANCÍA GENERAL EN CONTENEDORES DESEM. / *UNLO.*	MERCANCÍA GENERAL EN CONTENEDORES TOTAL	MERCANCÍA GENERAL CONVENCIONAL EMB. / *LOA.*	MERCANCÍA GENERAL CONVENCIONAL DESEM. / *UNLOA.*	MERCANCÍA GENERAL CONVENCIONAL TOTAL	MERCANCÍA GENERAL TOTAL MERCAN. GRAL EMB. / *LOA.*	MERCANCÍA GENERAL TOTAL MERCAN. GRAL DESEM. / *UNLOA.*	MERCANCÍA GENERAL TOTAL MERCAN. GRAL TOTAL	TOTAL TOTAL MERCAN. GRAL EMB. / *LOA.*	TOTAL TOTAL MERCAN. GRAL DESEM. / *UNLOA.*	TOTAL TOTAL MERCAN. GRAL TOTAL
	24	VINOS, BEBIDAS, ALCOHLS. Y DERIVS. / *WINES, DRINKS AND SPIRITS*	0	0	0	0	0	0	0	1.183	1.183	134	19.581	19.715	134	20.764	20.898	134	20.764	20.898
	27	CONSERVAS / *TINNED FOOD*	0	0	0	0	0	0	0	0	0	0	310	310	0	310	310	0	310	310
	28	TABACO, CACAO, CAFÉ Y ESPECIAS / *TOBACCO, COCOA, COFFEE AND SPICES*	0	0	0	0	0	0	0	0	0	0	5	5	0	5	5	0	5	5
	29	ACEITES Y GRASAS / *OILS AND GREASES*	0	0	0	0	0	0	0	0	0	364	231	595	364	231	595	364	231	595
	30	OTROS PRODS. ALIMENTS. / *OTHER FOODS*	0	0	0	0	0	0	20	1.511	1.531	1.762	35.183	36.946	1.782	36.694	38.477	1.782	36.694	38.477
	33	PESCADOS CONGELADOS Y REFRIGERADOS / *CHILLED OR FROZEN FISH*	0	0	0	0	0	0	0	0	0	0	30	30	0	30	30	0	30	30
	37	PIENSO Y FORRAJES / *ANIMAL FEED AND FODDER*	0	0	0	0	0	0	0	87	87	50	13.134	13.184	50	13.221	13.271	50	13.221	13.271
	TOTAL		0	0	0	0	0	0	20	2.847	2.867	2.311	71.696	74.007	2.331	74.543	76.874	2.331	74.543	76.874
OTRAS MERCANCÍAS / *OTHER GOODS*	19	MADERAS Y CORCHO / *WOOD AND CORK*	0	0	0	0	0	0	0	0	0	35	1.700	1.736	35	1.700	1.736	35	1.700	1.736
	26	PAPEL Y PASTA / *PAPER AND PULP*	0	0	0	0	0	0	0	82	82	5.202	827	6.029	5.202	909	6.111	5.202	909	6.111
	31	MAQUINARIA, HERRAMIENTAS Y REPUESTOS / *MACHINERY, TOOLS AND SPARES*	0	0	0	0	0	0	432	9.148	9.581	7.458	55.944	63.402	7.890	65.093	72.983	7.890	65.093	72.983
	34	RESTO MERCANCÍAS / *OTHER GOODS*	0	0	0	0	0	0	1.096	301	1.397	8.751	27.969	36.719	9.847	28.270	38.116	9.847	28.270	38.116
	TOTAL		0	0	0	0	0	0	1.528	9.531	11.060	21.446	86.440	107.886	22.974	95.972	118.946	22.974	95.972	118.946
VEHÍCULOS Y ELEMS. DE TRANSP. / *VEHICLES AND TRANPORT ELEMENTS*	32	VEHÍCULOS Y SUS PIEZAS / *VEHICLES AND THEIR PARTS*	0	0	0	0	0	0	60	0	60	7.322	9.229	16.550	7.382	9.229	16.610	7.382	9.229	16.610
	38	TARA EQUIPAMIENTO (RO-RO) / *RO-RO TRAFFIC TARE WEIGHTS*	0	0	0	0	0	0	0	0	0	130.177	125.402	255.579	130.177	125.402	255.579	130.177	125.402	255.579
	39	TARA CONTENEDORES / *CONTAINERS TARE*	0	0	0	0	0	0	6.006	5.796	11.802	0	0	0	6.006	5.796	11.802	6.006	5.796	11.802
	TOTAL		0	0	0	0	0	0	6.066	5.796	11.862	137.499	134.630	272.129	143.565	140.426	283.991	143.565	140.426	283.991
TOTAL			0	192.643	192.643	0	20.448	20.448	7.655	18.895	26.550	169.654	337.861	507.515	177.309	356.756	534.065	177.309	569.848	747.157

			GRANELES LÍQUIDOS			GRANELES SÓLIDOS						MERCANCÍA GENERAL						TOTAL		
			TOTAL MERCAN. GRAL			TOTAL MERCAN. GRAL			EN CONTENEDORES			CONVENCIONAL			TOTAL MERCAN. GRAL			TOTAL MERCAN. GRAL		
		MERCANCÍAS / *GOODS*	EMB. / *LOA.*	DESEM. / *UNLO.*	TOTAL	EMB. / *LOA.*	DESEM. / *UNLO.*	TOTAL	EMB. / *LOA.*	DESEM. / *UNLO.*	TOTAL	EMB. / *LOA.*	DESEM. / *UNLOA.*	TOTAL	EMB. / *LOA.*	DESEM. / *UNLOA.*	TOTAL	EMB. / *LOA.*	DESEM. / *UNLOA.*	TOTAL
ALCÚDIA																			EJERCICIO 2022	
ENERGÉTICO / *POWER PRODUCTS*	1	PETRÓLEO CRUDO / *CRUDE OIL*	0	0	0	0	0	0	0	0	0	0	0	0	0	0	0	0	0	0
	2	FUEL-OIL / *FUEL OIL*	0	0	0	0	0	0	0	0	0	408	17	425	408	17	425	408	17	425
	3	GAS-OIL / *GAS OIL*	0	0	0	0	0	0	0	0	0	0	0	0	0	0	0	0	0	0
	4	GASOLINA / *PETROL*	0	0	0	0	0	0	0	0	0	0	0	0	0	0	0	0	0	0
	6	OTROS PROD. PETROLÍFEROS / *OTHER PETROLEUM PROD.*	0	10.148	10.148	0	0	0	24	24	48	0	44	44	24	68	92	24	10.216	10.240
	7	GASES ENERGÉTICOS DEL PETRÓLEO / *ENERGETIC PETROLEUM GASES*	0	39.320	39.320	0	0	0	0	24	24	126	352	478	126	376	502	126	39.696	39.822
	12	CARBONES Y COQUE DE PETRÓLEO / *STEAM COAL AND PETROLEUM COKE*	0	0	0	0	33.122	33.122	0	0	0	0	0	0	0	0	0	0	33.122	33.122
	35	GAS NATURAL Y OTROS GASES / *NATURAL GAS AND OTHER GASES*	0	0	0	0	0	0	0	0	0	0	0	0	0	0	0	0	0	0
	51	BIOCOMBUSTI. / *BIOFUEL*	0	0	0	0	0	0	0	0	0	0	0	0	0	0	0	0	0	0
	TOTAL		0	49.468	49.468	0	33.122	33.122	24	48	72	534	413	947	558	461	1.019	558	83.050	83.608
SIDEROMETALÚRGI. / *SIDERURGICAL AND METALLURGIC PRODUCTS*	8	MINERAL DE HIERRO / *IRON ORE*	0	0	0	0	0	0	0	0	0	176	1	177	176	1	177	176	1	177
	10	OTROS MINERALES Y RESIDUOS METÁLICOS / *OTHER MINERAL ORES*	0	0	0	0	0	0	0	0	0	205	150	356	205	150	356	205	150	356
	11	CHATARRAS DE HIERRO / *SCRAP IRON*	0	0	0	0	0	0	0	0	0	51.758	1.232	52.991	51.758	1.232	52.991	51.758	1.232	52.991
	13	PRODUCT. SIDERÚRGICOS / *IRON PRODUCTS*	0	0	0	0	0	0	0	0	0	1.354	10.071	11.425	1.354	10.071	11.425	1.354	10.071	11.425
	36	OTROS PROD. METALÚRS. / *OTHER METALLURG. PROD.*	0	0	0	0	0	0	0	0	0	273	174	448	273	174	448	273	174	448
	TOTAL		0	0	0	0	0	0	0	0	0	53.767	11.629	65.396	53.767	11.629	65.396	53.767	11.629	65.396
MINERALES NO METÁLICOS / *NON-METALLIC MINERALS*	25	SAL COMÚN / *SALT*	0	0	0	0	0	0	0	0	0	0	0	0	0	0	0	0	0	0
	52	OTROS MINERALES NO METÁLICOS / *OTHER NON-METALLIC MINERALS*	0	0	0	2.812	14.600	17.412	0	0	0	84	588	673	84	588	673	2.896	15.188	18.085
	TOTAL		0	0	0	2.812	14.600	17.412	0	0	0	84	588	673	84	588	673	2.896	15.188	18.085

		MERCANCÍAS / *GOODS*	GRANELES LÍQUIDOS			GRANELES SÓLIDOS			MERCANCÍA GENERAL									TOTAL		
			TOTAL MERCAN. GRAL			TOTAL MERCAN. GRAL			EN CONTENEDORES			CONVENCIONAL			TOTAL MERCAN. GRAL			TOTAL MERCAN. GRAL		
			EMB. / *LOA.*	DESEM. / *UNLO.*	TOTAL	EMB. / *LOA.*	DESEM. / *UNLO.*	TOTAL	EMB. / *LOA.*	DESEM. / *UNLO.*	TOTAL	EMB. / *LOA.*	DESEM. / *UNLOA.*	TOTAL	EMB. / *LOA.*	DESEM. / *UNLOA.*	TOTAL	EMB. / *LOA.*	DESEM. / *UNLOA.*	TOTAL
ABONOS / *FERTILIZERS*	14	FOSFATOS / *PHOSPHATES*	0	0	0	0	0	0	0	0	0	0	0	0	0	0	0	0	0	0
	15	POTASAS / *POTASH*	0	0	0	0	0	0	0	0	0	0	0	0	0	0	0	0	0	0
	16	ABONOS NATURS. Y ARTIFICS. / *NATURAL AND ARTIFICIAL FERTILIZERS*	0	0	0	0	0	0	0	0	0	0	21	21	0	21	21	0	21	21
	TOTAL		0	0	0	0	0	0	0	0	0	0	21	21	0	21	21	0	21	21
QUÍMICOS / *CHEMICAL PRODUCTS*	17	PRODUCTOS QUÍMICOS / *CHEMICAL PRODUCTS*	0	0	0	0	0	0	15	53	68	403	5.282	5.685	418	5.335	5.753	418	5.335	5.753
	TOTAL		0	0	0	0	0	0	15	53	68	403	5.282	5.685	418	5.335	5.753	418	5.335	5.753
MATERIALES DE CONSTRUCCIÓN	5	ASFALTO / *ASPHALT*	0	0	0	0	0	0	0	0	0	688	274	962	688	274	962	688	274	962
	18	CEMENTO Y CLINKER / *CEMENT AND CLINKER*	0	0	0	0	105.189	105.189	0	0	0	813	10	823	813	10	823	813	105.199	106.012
	20	MATERS. DE CONSTRUCC. ELABORADOS / *MANUFACT. BUILDING MATERIALS*	0	0	0	0	0	0	0	0	0	2.745	1.600	4.344	2.745	1.600	4.344	2.745	1.600	4.344
	TOTAL		0	0	0	0	105.189	105.189	0	0	0	4.246	1.884	6.129	4.246	1.884	6.129	4.246	107.073	111.319
AGRO-GANADERO Y ALIMENTARIO / *STOCKBREEDING AND FEEDING PRODUCTS*	21	CEREALES Y SUS HARINAS / *CEREALS + THEIR FLOURS*	0	0	0	0	19.806	19.806	0	0	0	408	470	878	408	470	878	408	20.276	20.684
	22	HABAS DE SOJA / *SOYBEAN*	0	0	0	0	0	0	0	0	0	0	42	42	0	42	42	0	42	42
	23	FRUTAS, HORTALIZAS Y LEGUMBRES / *FRUITS AND VEGETABLES*	0	0	0	0	0	0	199	0	199	10.143	20.108	30.251	10.342	20.108	30.450	10.342	20.108	30.450
	24	VINOS, BEBIDAS, ALCOHLS. Y DERIVS. / *WINES, DRINKS AND SPIRITS*	0	0	0	0	0	0	0	0	0	1.662	19.647	21.309	1.662	19.647	21.309	1.662	19.647	21.309
	27	CONSERVAS / *TINNED FOOD*	0	0	0	0	0	0	0	0	0	33	12	45	33	12	45	33	12	45
	28	TABACO, CACAO, CAFÉ Y ESPECIAS / *TOBACCO, COCOA, COFFEE AND SPICES*	0	0	0	0	0	0	0	0	0	0	16	16	0	16	16	0	16	16
	29	ACEITES Y GRASAS / *OILS AND GREASES*	0	0	0	0	0	0	24	120	144	271	265	536	295	385	680	295	385	680
	30	OTROS PRODS. ALIMENTS. / *OTHER FOODS*	0	0	0	0	0	0	110	1.321	1.431	35.909	105.659	141.569	36.019	106.980	143.000	36.019	106.980	143.000
	33	PESCADOS CONGELADOS Y REFRIGERADOS / *CHILLED OR FROZEN FISH*	0	0	0	0	0	0	0	0	0	165	7.954	8.119	165	7.954	8.119	165	7.954	8.119
	37	PIENSO Y FORRAJES / *ANIMAL FEED AND FODDER*	0	0	0	0	0	0	0	0	0	2.560	10.138	12.698	2.560	10.138	12.698	2.560	10.138	12.698
	TOTAL		0	0	0	0	19.806	19.806	333	1.441	1.774	51.152	164.311	215.463	51.485	165.752	217.237	51.485	185.558	237.043

			GRANELES LÍQUIDOS			GRANELES SÓLIDOS			MERCANCÍA GENERAL									TOTAL		
			TOTAL MERCAN. GRAL			TOTAL MERCAN. GRAL			EN CONTENEDORES			CONVENCIONAL			TOTAL MERCAN. GRAL			TOTAL MERCAN. GRAL		
	MERCANCÍAS / *GOODS*		EMB. / *LOA.*	DESEM. / *UNLO.*	TOTAL	EMB. / *LOA.*	DESEM. / *UNLO.*	TOTAL	EMB. / *LOA.*	DESEM. / *UNLO.*	TOTAL	EMB. / *LOA.*	DESEM. / *UNLOA.*	TOTAL	EMB. / *LOA.*	DESEM. / *UNLOA.*	TOTAL	EMB. / *LOA.*	DESEM. / *UNLOA.*	TOTAL
OTRAS MERCANCÍAS / *OTHER GOODS*	19	MADERAS Y CORCHO / *WOOD AND CORK*	0	0	0	0	0	0	0	0	0	823	1.430	2.253	823	1.430	2.253	823	1.430	2.253
	26	PAPEL Y PASTA / *PAPER AND PULP*	0	0	0	0	0	0	0	0	0	1.465	2.288	3.752	1.465	2.288	3.752	1.465	2.288	3.752
	31	MAQUINARIA, HERRAMS. Y REPUESTOS / *MACHINERY, TOOLS AND SPARES*	0	0	0	0	0	0	59	832	891	7.634	12.112	19.746	7.693	12.944	20.636	7.693	12.944	20.636
	34	RESTO MERCANCÍAS / *OTHER GOODS*	0	0	0	132	0	132	123	6.989	7.112	50.558	105.250	155.808	50.681	112.239	162.919	50.812	112.239	163.051
	TOTAL		0	0	0	132	0	132	181	7.821	8.002	60.480	121.079	181.559	60.661	128.900	189.561	60.793	128.900	189.693
VEHÍCULOS Y ELEMS. DE TRANSP. / *VEHICLES AND TRANPORT ELEMENTS*	32	VEHÍCULOS Y SUS PIEZAS / *VEHICLES AND THEIR PARTS*	0	0	0	0	0	0	0	18	18	1.520	4.360	5.879	1.520	4.378	5.897	1.520	4.378	5.897
	38	TARA EQUIPAMIENTO (RO-RO) / *RO-RO TRAFFIC TARE WEIGHTS*	0	0	0	0	0	0	0	0	0	233.349	253.654	487.002	233.349	253.654	487.002	233.349	253.654	487.002
	39	TARA CONTENEDORES / *CONTAINERS TARE*	0	0	0	0	0	0	3.071	5.065	8.136	0	0	0	3.071	5.065	8.136	3.071	5.065	8.136
	TOTAL		0	0	0	0	0	0	3.071	5.083	8.154	234.868	258.013	492.882	237.940	263.096	501.036	237.940	263.096	501.036
	TOTAL		0	49.468	49.468	2.944	172.718	175.661	3.625	14.446	18.070	405.534	563.220	968.754	409.159	577.666	986.824	412.102	799.851	1.211.953
LA SAVINA																				EJERCICIO 2022
ENERGÉTICO / *POWER PRODUCTS*	1	PETRÓLEO CRUDO / *CRUDE OIL*	0	0	0	0	0	0	0	0	0	0	0	0	0	0	0	0	0	0
	2	FUEL-OIL / *FUEL OIL*	0	0	0	0	0	0	0	0	0	0	0	0	0	0	0	0	0	0
	3	GAS-OIL / *GAS OIL*	0	0	0	0	0	0	0	0	0	0	11.087	11.087	0	11.087	11.087	0	11.087	11.087
	4	GASOLINA / *PETROL*	0	0	0	0	0	0	0	0	0	0	3.894	3.894	0	3.894	3.894	0	3.894	3.894
	6	OTROS PROD. PETROLÍFEROS / *OTHER PETROLEUM PROD.*	0	0	0	0	0	0	0	0	0	0	24	24	0	24	24	0	24	24
	7	GASES ENERGÉTICOS DEL PETRÓLEO / *ENERGETIC PETROLEUM GASES*	0	0	0	0	0	0	0	0	0	645	2.282	2.927	645	2.282	2.927	645	2.282	2.927
	12	CARBONES Y COQUE DE PETRÓLEO / *STEAM COAL AND PETROLEUM COKE*	0	0	0	0	0	0	0	0	0	0	0	0	0	0	0	0	0	0
	35	GAS NATURAL Y OTROS GASES / *NATURAL GAS AND OTHER GASES*	0	0	0	0	0	0	0	0	0	0	0	0	0	0	0	0	0	0
	51	BIOCOMBUSTI. / *BIOFUEL*	0	0	0	0	0	0	0	0	0	0	0	0	0	0	0	0	0	0
	TOTAL		0	0	0	0	0	0	0	0	0	645	17.287	17.932	645	17.287	17.932	645	17.287	17.932

			GRANELES LÍQUIDOS			GRANELES SÓLIDOS			MERCANCÍA GENERAL									TOTAL		
			TOTAL MERCAN. GRAL			TOTAL MERCAN. GRAL			EN CONTENEDORES			CONVENCIONAL			TOTAL MERCAN. GRAL			TOTAL MERCAN. GRAL		
MERCANCÍAS / *GOODS*			EMB. / *LOA.*	DESEM. / *UNLO.*	TOTAL	EMB. / *LOA.*	DESEM. / *UNLO.*	TOTAL	EMB. / *LOA.*	DESEM. / *UNLO.*	TOTAL	EMB. / *LOA.*	DESEM. / *UNLOA.*	TOTAL	EMB. / *LOA.*	DESEM. / *UNLOA.*	TOTAL	EMB. / *LOA.*	DESEM. / *UNLOA.*	TOTAL
SIDEROMETALÚRGI. / *SIDERURGICAL AND METALLURGIC PRODUCTS*	8	MINERAL DE HIERRO / *IRON ORE*	0	0	0	0	0	0	0	0	0	73	385	458	73	385	458	73	385	458
	10	OTROS MINERALES Y RESIDUOS METÁLICOS / *OTHER MINERAL ORES*	0	0	0	0	0	0	0	0	0	288	290	578	288	290	578	288	290	578
	11	CHATARRAS DE HIERRO / *SCRAP IRON*	0	0	0	0	0	0	0	0	0	26	24	50	26	24	50	26	24	50
	13	PRODUCT. SIDERÚRGICOS / *IRON PRODUCTS*	0	0	0	0	0	0	0	0	0	249	453	703	249	453	703	249	453	703
	36	OTROS PROD. METALÚRS. / *OTHER METALLURG. PROD.*	0	0	0	0	0	0	0	0	0	16	119	135	16	119	135	16	119	135
	TOTAL		0	0	0	0	0	0	0	0	0	652	1.270	1.923	652	1.270	1.923	652	1.270	1.923
MINERALES NO METÁLICOS / *NON-METALLIC MINERALS*	25	SAL COMÚN / *SALT*	0	0	0	0	0	0	0	0	0	0	20	20	0	20	20	0	20	20
	52	OTROS MINERALES NO METÁLICOS / *OTHER NON-METALLIC MINERALS*	0	0	0	0	0	0	0	0	0	478	1.112	1.590	478	1.112	1.590	478	1.112	1.590
	TOTAL		0	0	0	0	0	0	0	0	0	478	1.132	1.610	478	1.132	1.610	478	1.132	1.610
ABONOS / *FERTILIZERS*	14	FOSFATOS / *PHOSPHATES*	0	0	0	0	0	0	0	0	0	0	0	0	0	0	0	0	0	0
	15	POTASAS / *POTASH*	0	0	0	0	0	0	0	0	0	0	0	0	0	0	0	0	0	0
	16	ABONOS NATURS. Y ARTIFICS. / *NATURAL AND ARTIFICIAL FERTILIZERS*	0	0	0	0	0	0	0	0	0	0	121	121	0	121	121	0	121	121
	TOTAL		0	0	0	0	0	0	0	0	0	0	121	121	0	121	121	0	121	121
QUÍMICOS / *CHEMICAL PRODUCTS*	17	PRODUCTOS QUÍMICOS / *CHEMICAL PRODUCTS*	0	0	0	0	0	0	0	0	0	53	4.832	4.884	53	4.832	4.884	53	4.832	4.884
	TOTAL		0	0	0	0	0	0	0	0	0	53	4.832	4.884	53	4.832	4.884	53	4.832	4.884
MATERIALES DE CONSTRUCCIÓN	5	ASFALTO / *ASPHALT*	0	0	0	0	0	0	0	0	0	0	3.727	3.727	0	3.727	3.727	0	3.727	3.727
	18	CEMENTO Y CLINKER / *CEMENT AND CLINKER*	0	0	0	0	0	0	0	0	0	254	3.915	4.169	254	3.915	4.169	254	3.915	4.169
	20	MATERS. DE CONSTRUCC. ELABORADOS / *MANUFACT. BUILDING MATERIALS*	0	0	0	0	0	0	0	0	0	1.509	48.147	49.656	1.509	48.147	49.656	1.509	48.147	49.656
	TOTAL		0	0	0	0	0	0	0	0	0	1.763	55.789	57.552	1.763	55.789	57.552	1.763	55.789	57.552
AGRO-GANADERO Y ALIMEN. / *STOCKBREED. AND FEEDING PRODS.*	21	CEREALES Y SUS HARINAS / *CEREALS + THEIR FLOURS*	0	0	0	0	0	0	0	0	0	24	245	269	24	245	269	24	245	269
	22	HABAS DE SOJA / *SOYBEAN*	0	0	0	0	0	0	0	0	0	0	0	0	0	0	0	0	0	0
	23	FRUTAS, HORTALIZAS Y LEGUMBRES / *FRUITS AND VEGETABLES*	0	0	0	0	0	0	0	0	0	109	1.542	1.651	109	1.542	1.651	109	1.542	1.651

		MERCANCÍAS / *GOODS*	GRANELES LÍQUIDOS			GRANELES SÓLIDOS			MERCANCÍA GENERAL									TOTAL
			TOTAL MERCAN. GRAL			TOTAL MERCAN. GRAL			EN CONTENEDORES			CONVENCIONAL			TOTAL MERCAN. GRAL			TOTAL MERCAN. GRAL		
			EMB. / *LOA.*	DESEM. / *UNLO.*	TOTAL	EMB. / *LOA.*	DESEM. / *UNLO.*	TOTAL	EMB. / *LOA.*	DESEM. / *UNLO.*	TOTAL	EMB. / *LOA.*	DESEM. / *UNLOA.*	TOTAL	EMB. / *LOA.*	DESEM. / *UNLOA.*	TOTAL	EMB. / *LOA.*	DESEM. / *UNLOA.*	TOTAL
	24	VINOS, BEBIDAS, ALCOHLS. Y DERIVS. / *WINES, DRINKS AND SPIRITS*	0	0	0	0	0	0	0	0	0	195	7.461	7.655	195	7.461	7.655	195	7.461	7.655
	27	CONSERVAS / *TINNED FOOD*	0	0	0	0	0	0	0	0	0	0	0	0	0	0	0	0	0	0
	28	TABACO, CACAO, CAFÉ Y ESPECIAS / *TOBACCO, COCOA, COFFEE AND SPICES*	0	0	0	0	0	0	0	0	0	0	30	30	0	30	30	0	30	30
	29	ACEITES Y GRASAS / *OILS AND GREASES*	0	0	0	0	0	0	0	0	0	9	43	51	9	43	51	9	43	51
	30	OTROS PRODS. ALIMENTS. / *OTHER FOODS*	0	0	0	0	0	0	0	0	0	622	19.437	20.059	622	19.437	20.059	622	19.437	20.059
	33	PESCADOS CONGELADOS Y REFRIGERADOS / *CHILLED OR FROZEN FISH*	0	0	0	0	0	0	0	0	0	78	236	314	78	236	314	78	236	314
	37	PIENSO Y FORRAJES / *ANIMAL FEED AND FODDER*	0	0	0	0	0	0	0	0	0	426	2.816	3.242	426	2.816	3.242	426	2.816	3.242
	TOTAL		0	0	0	0	0	0	0	0	0	1.462	31.809	33.271	1.462	31.809	33.271	1.462	31.809	33.271
OTRAS MERCANCÍAS / *OTHER GOODS*	19	MADERAS Y CORCHO / *WOOD AND CORK*	0	0	0	0	0	0	0	0	0	97	704	801	97	704	801	97	704	801
	26	PAPEL Y PASTA / *PAPER AND PULP*	0	0	0	0	0	0	0	0	0	248	49	297	248	49	297	248	49	297
	31	MAQUINARIA, HERRAMIENTAS Y REPUESTOS / *MACHINERY, TOOLS AND SPARES*	0	0	0	0	0	0	72	72	144	720	2.456	3.176	792	2.528	3.320	792	2.528	3.320
	34	RESTO MERCANCÍAS / *OTHER GOODS*	0	0	0	0	0	0	0	0	0	15.778	7.928	23.706	15.778	7.928	23.706	15.778	7.928	23.706
	TOTAL		0	0	0	0	0	0	72	72	144	16.843	11.136	27.979	16.915	11.208	28.123	16.915	11.208	28.123
VEHÍCULOS Y ELEMS. DE TRANSP. / *VEHICLES AND TRANPORT ELEMENTS*	32	VEHÍCULOS Y SUS PIEZAS / *VEHICLES AND THEIR PARTS*	0	0	0	0	0	0	0	0	0	4.029	1.509	5.538	4.029	1.509	5.538	4.029	1.509	5.538
	38	TARA EQUIPAMIENTO (RO-RO) / *RO-RO TRAFFIC TARE WEIGHTS*	0	0	0	0	0	0	0	0	0	108.528	113.542	222.070	108.528	113.542	222.070	108.528	113.542	222.070
	39	TARA CONTENEDORES / *CONTAINERS TARE*	0	0	0	0	0	0	60	81	141	0	0	0	60	81	141	60	81	141
	TOTAL		0	0	0	0	0	0	60	81	141	112.557	115.051	227.608	112.617	115.132	227.749	112.617	115.132	227.749
TOTAL			0	0	0	0	0	0	132	153	285	134.452	238.428	372.880	134.584	238.581	373.165	134.584	238.581	373.165

4.3.7.3 CLASIFICACIÓN DE MERCANCÍAS EN TRÁNSITO SEGÚN NATURALEZA CLASSIFICATION OF GOODS IN TRANSIT BY NATURE

**La mercancía en tránsito de este cuadro se encuentra incluida como embarcadas y desembarcadas en los siguientes cuadros anteriores (4.3.1/2/3/4, 4.3.7.1 y 4.3.7.2.A/B)*

		MERCANCÍAS / *GOODS*	CABOTAJE / *DOMESTIC*			EXTERIOR / *FOREIGN*			TOTAL		
			EMBARC. / *LOAD.*	DESEMB. / *UNLOA.*	TOTAL	EMBARC. / *LOAD.*	DESEMB. / *UNLOA.*	TOTAL	EMBARC. / *LOAD.*	DESEMB. / *UNLOA.*	TOTAL
AUTORIDAD PORTUARIA DE BALEARES											EJERCICIO 2022
ENERGÉTICO / *POWER PRODUCTS*	1	PETRÓLEO CRUDO / *CRUDE OIL*	0	0	0	0	0	0	0	0	0
	2	FUEL-OIL / *FUEL OIL*	0	0	0	0	0	0	0	0	0
	3	GAS-OIL / *GAS OIL*	0	2.859	2.859	0	0	0	0	2.859	2.859
	4	GASOLINA / *PETROL*	0	3.477	3.477	0	0	0	0	3.477	3.477
	6	OTROS PRODUCTOS PETROLÍFEROS / *OTHER PETROLEUM PRODUCTS*	0	0	0	0	0	0	0	0	0
	7	GASES ENERGÉTICOS DEL PETRÓLEO / *ENERGETIC PETROLEUM GASES*	0	0	0	0	0	0	0	0	0
	12	CARBONES Y COQUE DE PETRÓLEO / *STEAM COAL AND PETROLEUM COKE*	0	0	0	0	0	0	0	0	0
	35	GAS NATURAL Y OTROS GASES / *NATURAL GAS AND OTHER GASES*	0	0	0	0	0	0	0	0	0
	51	BIOCOMBUSTIBLES / *BIOFUEL*	0	0	0	0	0	0	0	0	0
	TOTAL		0	6.336	6.336	0	0	0	0	6.336	6.336
SIDEROMETALÚRGICO / *SIDERURGICAL AND METALLURGIC PRODUCTS*	8	MINERAL DE HIERRO / *IRON ORE*	40	0	40	0	0	0	40	0	40
	10	OTROS MINERALES Y RESIDUOS METÁLICOS / *OTHER MINERAL ORES*	0	0	0	0	0	0	0	0	0
	11	CHATARRAS DE HIERRO / *SCRAP IRON*	0	0	0	0	0	0	0	0	0
	13	PRODUCTOS SIDERÚRGICOS / *IRON PRODUCTS*	66	48	114	0	0	0	66	48	114
	36	OTROS PRODUCTOS METALÚRGICOS / *OTHER METALLURGIC PRODUCTS*	23	0	23	0	0	0	23	0	23
	TOTAL		130	48	178	0	0	0	130	48	178
MINERALES NO METÁLICOS / *NON-METALLIC MINERALS*	25	SAL COMÚN / *SALT*	0	0	0	0	0	0	0	0	0
	52	OTROS MINERALES NO METÁLICOS / *OTHER NON-METALLIC MINERALS*	71	0	71	0	0	0	71	0	71
	TOTAL		71	0	71	0	0	0	71	0	71
ABONOS / *FERTILIZERS*	14	FOSFATOS / *PHOSPHATES*	0	0	0	0	0	0	0	0	0
	15	POTASAS / *POTASH*	0	0	0	0	0	0	0	0	0
	16	ABONOS NATURALES Y ARTIFICIALES / *NATURAL AND ARTIFICIAL FERTILIZERS*	0	0	0	0	0	0	0	0	0
	TOTAL		0	0	0	0	0	0	0	0	0
QUÍMICOS / *CHEMICAL PROD.*	17	PRODUCTOS QUÍMICOS / *CHEMICAL PRODUCTS*	64	72	136	0	0	0	64	72	136
	TOTAL		64	72	136	0	0	0	64	72	136
MATERIALES DE CONSTRUCCIÓN	5	ASFALTO / *ASPHALT*	0	0	0	0	0	0	0	0	0
	18	CEMENTO Y CLINKER / *CEMENT AND CLINKER*	98	804	902	0	0	0	98	804	902
	20	MATERIALES DE CONSTRUCCIÓN ELABORADOS / *MANUFACTURED BUILDING MATERIALS*	1.424	48	1.472	0	0	0	1.424	48	1.472
	TOTAL		1.522	852	2.374	0	0	0	1.522	852	2.374

		MERCANCÍAS / *GOODS*	CABOTAJE / *DOMESTIC* EMBARC. / *LOAD.*	CABOTAJE / *DOMESTIC* DESEMB. / *UNLOA.*	CABOTAJE / *DOMESTIC* TOTAL	EXTERIOR / *FOREIGN* EMBARC. / *LOAD.*	EXTERIOR / *FOREIGN* DESEMB. / *UNLOA.*	EXTERIOR / *FOREIGN* TOTAL	TOTAL EMBARC. / *LOAD.*	TOTAL DESEMB. / *UNLOA.*	TOTAL TOTAL
AGRO-GANADERO Y ALIMENTARIO / *STOCKBREEDING AND FEEDING PRODUCTS*	21	CEREALES Y SUS HARINAS / *CEREALS AND THEIR FLOURS*	0	0	0	0	0	0	0	0	0
	22	HABAS DE SOJA / *SOYBEAN*	0	0	0	0	0	0	0	0	0
	23	FRUTAS, HORTALIZAS Y LEGUMBRES / *FRUITS AND VEGETABLES*	88	0	88	0	0	0	88	0	88
	24	VINOS, BEBIDAS, ALCOHOLES Y DERIVADOS / *WINES, DRINKS AND SPIRITS*	190	24	214	0	0	0	190	24	214
	27	CONSERVAS / *TINNED FOOD*	0	0	0	0	0	0	0	0	0
	28	TABACO, CACAO, CAFÉ Y ESPECIAS / *TOBACCO, COCOA, COFFEE AND SPICES*	0	0	0	0	0	0	0	0	0
	29	ACEITES Y GRASAS / *OILS AND GREASES*	0	0	0	0	0	0	0	0	0
	30	OTROS PRODUCTOS ALIMENTICIOS / *OTHER FOODS*	704	136	840	0	0	0	704	136	840
	33	PESCADOS CONGELADOS Y REFRIGERADOS / *CHILLED OR FROZEN FISH*	0	0	0	0	0	0	0	0	0
	37	PIENSO Y FORRAJES / *ANIMAL FEED AND FODDER*	7	24	31	0	0	0	7	24	31
	TOTAL		989	184	1.173	0	0	0	989	184	1.173
OTRAS MERCANCÍAS / *OTHER GOODS*	19	MADERAS Y CORCHO / *WOOD AND CORK*	42	24	66	0	0	0	42	24	66
	26	PAPEL Y PASTA / *PAPER AND PULP*	4	0	4	0	0	0	4	0	4
	31	MAQUINARIA, HERRAMIENTAS Y REPUESTOS / *MACHINERY, TOOLS AND SPARES*	284	36	320	30	0	30	314	36	350
	34	RESTO MERCANCÍAS / *OTHER GOODS*	811	610	1.421	0	0	0	811	610	1.421
	TOTAL		1.141	670	1.811	30	0	30	1.171	670	1.841
VEHÍCULOS Y ELEMENTOS DE TRANSPORTE / *VEHICLES AND TRANSPORT ELEME.*	32	VEHÍCULOS Y SUS PIEZAS / *VEHICLES AND THEIR PARTS*	14	0	14	0	0	0	14	0	14
	38	TARA EQUIPAMIENTO (RO-RO) / *RO-RO TRAFFIC TARE WEIGHTS*	7.248	570	7.818	0	0	0	7.248	570	7.818
	39	TARA CONTENEDORES / *CONTAINERS TARE*	15	0	15	0	0	0	15	0	15
	TOTAL		7.277	570	7.846	0	0	0	7.277	570	7.846
TOTAL			11.193	8.731	19.924	30	0	30	11.223	8.731	19.954
PALMA											EJERCICIO 2022
ENERGÉTICO / *POWER PRODUCTS*	1	PETRÓLEO CRUDO / *CRUDE OIL*	0	0	0	0	0	0	0	0	0
	2	FUEL-OIL / *FUEL OIL*	0	0	0	0	0	0	0	0	0
	3	GAS-OIL / *GAS OIL*	0	0	0	0	0	0	0	0	0
	4	GASOLINA / *PETROL*	0	0	0	0	0	0	0	0	0
	6	OTROS PRODUCTOS PETROLÍFEROS / *OTHER PETROLEUM PRODUCTS*	0	0	0	0	0	0	0	0	0
	7	GASES ENERGÉTICOS DEL PETRÓLEO / *ENERGETIC PETROLEUM GASES*	0	0	0	0	0	0	0	0	0
	12	CARBONES Y COQUE DE PETRÓLEO / *STEAM COAL AND PETROLEUM COKE*	0	0	0	0	0	0	0	0	0
	35	GAS NATURAL Y OTROS GASES / *NATURAL GAS AND OTHER GASES*	0	0	0	0	0	0	0	0	0
	51	BIOCOMBUSTIBLES / *BIOFUEL*	0	0	0	0	0	0	0	0	0
	TOTAL		0	0	0	0	0	0	0	0	0

			CABOTAJE / *DOMESTIC*			EXTERIOR / *FOREIGN*			TOTAL		
		MERCANCÍAS / *GOODS*	**EMBARC. / *LOAD.***	**DESEMB. / *UNLOA.***	**TOTAL**	**EMBARC. / *LOAD.***	**DESEMB. / *UNLOA.***	**TOTAL**	**EMBARC. / *LOAD.***	**DESEMB. / *UNLOA.***	**TOTAL**
SIDEROMETA-LÚRGICO / *SIDERURGICAL AND METALLURGIC PRODUCTS*	8	MINERAL DE HIERRO / *IRON ORE*	0	0	0	0	0	0	0	0	0
	10	OTROS MINERALES Y RESIDUOS METÁLICOS / *OTHER MINERAL ORES*	0	0	0	0	0	0	0	0	0
	11	CHATARRAS DE HIERRO / *SCRAP IRON*	0	0	0	0	0	0	0	0	0
	13	PRODUCTOS SIDERÚRGICOS / *IRON PRODUCTS*	0	0	0	0	0	0	0	0	0
	36	OTROS PRODUCTOS METALÚRGICOS / *OTHER METALLURGIC PRODUCTS*	22	0	22	0	0	0	22	0	22
	TOTAL		22	0	22	0	0	0	22	0	22
MINERALES NO METÁLICOS / *NON-METALLIC MINERALS*	25	SAL COMÚN / *SALT*	0	0	0	0	0	0	0	0	0
	52	OTROS MINERALES NO METÁLICOS / *OTHER NON-METALLIC MINERALS*	0	0	0	0	0	0	0	0	0
	TOTAL		0	0	0	0	0	0	0	0	0
ABONOS / *FERTILIZERS*	14	FOSFATOS / *PHOSPHATES*	0	0	0	0	0	0	0	0	0
	15	POTASAS / *POTASH*	0	0	0	0	0	0	0	0	0
	16	ABONOS NATURALES Y ARTIFICIALES / *NATURAL AND ARTIFICIAL FERTILIZERS*	0	0	0	0	0	0	0	0	0
	TOTAL		0	0	0	0	0	0	0	0	0
QUÍMICOS / *CHEMICAL PROD.*	17	PRODUCTOS QUÍMICOS / *CHEMICAL PRODUCTS*	0	0	0	0	0	0	0	0	0
	TOTAL		0	0	0	0	0	0	0	0	0
MATERIALES DE CONSTRUCCIÓN	5	ASFALTO / *ASPHALT*	0	0	0	0	0	0	0	0	0
	18	CEMENTO Y CLINKER / *CEMENT AND CLINKER*	0	0	0	0	0	0	0	0	0
	20	MATERIALES DE CONSTRUCCIÓN ELABORADOS / *MANUFACTURED BUILDING MATERIALS*	1	0	1	0	0	0	1	0	1
	TOTAL		1	0	1	0	0	0	1	0	1
AGRO-GANADERO Y ALIMENTARIO / *STOCKBREEDING AND FEEDING PRODUCTS*	21	CEREALES Y SUS HARINAS / *CEREALS AND THEIR FLOURS*	0	0	0	0	0	0	0	0	0
	22	HABAS DE SOJA / *SOYBEAN*	0	0	0	0	0	0	0	0	0
	23	FRUTAS, HORTALIZAS Y LEGUMBRES / *FRUITS AND VEGETABLES*	0	0	0	0	0	0	0	0	0
	24	VINOS, BEBIDAS, ALCOHOLES Y DERIVADOS / *WINES, DRINKS AND SPIRITS*	0	0	0	0	0	0	0	0	0
	27	CONSERVAS / *TINNED FOOD*	0	0	0	0	0	0	0	0	0
	28	TABACO, CACAO, CAFÉ Y ESPECIAS / *TOBACCO, COCOA, COFFEE AND SPICES*	0	0	0	0	0	0	0	0	0
	29	ACEITES Y GRASAS / *OILS AND GREASES*	0	0	0	0	0	0	0	0	0
	30	OTROS PRODUCTOS ALIMENTICIOS / *OTHER FOODS*	19	0	19	0	0	0	19	0	19
	33	PESCADOS CONGELADOS Y REFRIGERADOS / *CHILLED OR FROZEN FISH*	0	0	0	0	0	0	0	0	0
	37	PIENSO Y FORRAJES / *ANIMAL FEED AND FODDER*	0	0	0	0	0	0	0	0	0
	TOTAL		19	0	19	0	0	0	19	0	19

		MERCANCÍAS / *GOODS*	CABOTAJE / *DOMESTIC* EMBARC. / *LOAD.*	CABOTAJE / *DOMESTIC* DESEMB. / *UNLOA.*	CABOTAJE / *DOMESTIC* TOTAL	EXTERIOR / *FOREIGN* EMBARC. / *LOAD.*	EXTERIOR / *FOREIGN* DESEMB. / *UNLOA.*	EXTERIOR / *FOREIGN* TOTAL	TOTAL EMBARC. / *LOAD.*	TOTAL DESEMB. / *UNLOA.*	TOTAL TOTAL
OTRAS MERCANCÍAS / *OTHER GOODS*	19	MADERAS Y CORCHO / *WOOD AND CORK*	0	0	0	0	0	0	0	0	0
	26	PAPEL Y PASTA / *PAPER AND PULP*	0	0	0	0	0	0	0	0	0
	31	MAQUINARIA, HERRAMIENTAS Y REPUESTOS / *MACHINERY, TOOLS AND SPARES*	10	0	10	30	0	30	40	0	40
	34	RESTO MERCANCÍAS / *OTHER GOODS*	187	0	187	0	0	0	187	0	187
	TOTAL		198	0	198	30	0	30	228	0	228
VEHÍCULOS Y ELEMENTOS DE TRANSPORTE / *VEHICLES AND TRANSPORT ELEME.*	32	VEHÍCULOS Y SUS PIEZAS / *VEHICLES AND THEIR PARTS*	6	0	6	0	0	0	6	0	6
	38	TARA EQUIPAMIENTO (RO-RO) / *RO-RO TRAFFIC TARE WEIGHTS*	449	0	449	0	0	0	449	0	449
	39	TARA CONTENEDORES / *CONTAINERS TARE*	0	0	0	0	0	0	0	0	0
	TOTAL		455	0	455	0	0	0	455	0	455
TOTAL			694	0	694	30	0	30	724	0	724
EIVISSA											EJERCICIO 2022
ENERGÉTICOS / *POWER PRODUCTS*	1	PETRÓLEO CRUDO / *CRUDE OIL*	0	0	0	0	0	0	0	0	0
	2	FUEL-OIL / *FUEL OIL*	0	0	0	0	0	0	0	0	0
	3	GAS-OIL / *GAS OIL*	0	2.859	2.859	0	0	0	0	2.859	2.859
	4	GASOLINA / *PETROL*	0	3.477	3.477	0	0	0	0	3.477	3.477
	6	OTROS PRODUCTOS PETROLÍFEROS / *OTHER PETROLEUM PRODUCTS*	0	0	0	0	0	0	0	0	0
	7	GASES ENERGÉTICOS DEL PETRÓLEO / *ENERGETIC PETROLEUM GASES*	0	0	0	0	0	0	0	0	0
	12	CARBONES Y COQUE DE PETRÓLEO / *STEAM COAL AND PETROLEUM COKE*	0	0	0	0	0	0	0	0	0
	35	GAS NATURAL Y OTROS GASES / *NATURAL GAS AND OTHER GASES*	0	0	0	0	0	0	0	0	0
	51	BIOCOMBUSTIBLES / *BIOFUEL*	0	0	0	0	0	0	0	0	0
	TOTAL		0	6.336	6.336	0	0	0	0	6.336	6.336
SIDEROMETALÚRGICO / *SIDERURGICAL AND METALLURGIC PRODUCTS*	8	MINERAL DE HIERRO / *IRON ORE*	40	0	40	0	0	0	40	0	40
	10	OTROS MINERALES Y RESIDUOS METÁLICOS / *OTHER MINERAL ORES*	0	0	0	0	0	0	0	0	0
	11	CHATARRAS DE HIERRO / *SCRAP IRON*	0	0	0	0	0	0	0	0	0
	13	PRODUCTOS SIDERÚRGICOS / *IRON PRODUCTS*	66	48	114	0	0	0	66	48	114
	36	OTROS PRODUCTOS METALÚRGICOS / *OTHER METALLURGIC PRODUCTS*	1	0	1	0	0	0	1	0	1
	TOTAL		108	48	156	0	0	0	108	48	156
MINERALES NO METÁLICOS / *NON-METALLIC MINERALS*	25	SAL COMÚN / *SALT*	0	0	0	0	0	0	0	0	0
	52	OTROS MINERALES NO METÁLICOS / *OTHER NON-METALLIC MINERALS*	47	0	47	0	0	0	47	0	47
	TOTAL		47	0	47	0	0	0	47	0	47

		MERCANCÍAS / *GOODS*	CABOTAJE / *DOMESTIC* EMBARC. / *LOAD.*	CABOTAJE / *DOMESTIC* DESEMB. / *UNLOA.*	CABOTAJE / *DOMESTIC* TOTAL	EXTERIOR / *FOREIGN* EMBARC. / *LOAD.*	EXTERIOR / *FOREIGN* DESEMB. / *UNLOA.*	EXTERIOR / *FOREIGN* TOTAL	TOTAL EMBARC. / *LOAD.*	TOTAL DESEMB. / *UNLOA.*	TOTAL TOTAL
ABONOS / *FERTILIZERS*	14	FOSFATOS / *PHOSPHATES*	0	0	0	0	0	0	0	0	0
	15	POTASAS / *POTASH*	0	0	0	0	0	0	0	0	0
	16	ABONOS NATURALES Y ARTIFICIALES / *NATURAL AND ARTIFICIAL FERTILIZERS*	0	0	0	0	0	0	0	0	0
	TOTAL		0	0	0	0	0	0	0	0	0
QUÍMICOS / *CHEMICAL PROD.*	17	PRODUCTOS QUÍMICOS / *CHEMICAL PRODUCTS*	64	72	136	0	0	0	64	72	136
	TOTAL		64	72	136	0	0	0	64	72	136
MATERIALES DE CONSTRUCCIÓN	5	ASFALTO / *ASPHALT*	0	0	0	0	0	0	0	0	0
	18	CEMENTO Y CLINKER / *CEMENT AND CLINKER*	74	804	878	0	0	0	74	804	878
	20	MATERIALES DE CONSTRUCCIÓN ELABORADOS / *MANUFACTURED BUILDING MATERIALS*	1.328	48	1.376	0	0	0	1.328	48	1.376
	TOTAL		1.402	852	2.254	0	0	0	1.402	852	2.254
AGRO-GANADERO Y ALIMENTARIO / *STOCKBREEDING AND FEEDING PRODUCTS*	21	CEREALES Y SUS HARINAS / *CEREALS AND THEIR FLOURS*	0	0	0	0	0	0	0	0	0
	22	HABAS DE SOJA / *SOYBEAN*	0	0	0	0	0	0	0	0	0
	23	FRUTAS, HORTALIZAS Y LEGUMBRES / *FRUITS AND VEGETABLES*	88	0	88	0	0	0	88	0	88
	24	VINOS, BEBIDAS, ALCOHOLES Y DERIVADOS / *WINES, DRINKS AND SPIRITS*	190	24	214	0	0	0	190	24	214
	27	CONSERVAS / *TINNED FOOD*	0	0	0	0	0	0	0	0	0
	28	TABACO, CACAO, CAFÉ Y ESPECIAS / *TOBACCO, COCOA, COFFEE AND SPICES*	0	0	0	0	0	0	0	0	0
	29	ACEITES Y GRASAS / *OILS AND GREASES*	0	0	0	0	0	0	0	0	0
	30	OTROS PRODUCTOS ALIMENTICIOS / *OTHER FOODS*	481	136	617	0	0	0	481	136	617
	33	PESCADOS CONGELADOS Y REFRIGERADOS / *CHILLED OR FROZEN FISH*	0	0	0	0	0	0	0	0	0
	37	PIENSO Y FORRAJES / *ANIMAL FEED AND FODDER*	7	24	31	0	0	0	7	24	31
	TOTAL		766	184	950	0	0	0	766	184	950
OTRAS MERCANCÍAS / *OTHER GOODS*	19	MADERAS Y CORCHO / *WOOD AND CORK*	42	24	66	0	0	0	42	24	66
	26	PAPEL Y PASTA / *PAPER AND PULP*	4	0	4	0	0	0	4	0	4
	31	MAQUINARIA, HERRAMIENTAS Y REPUESTOS / *MACHINERY, TOOLS AND SPARES*	263	36	299	0	0	0	263	36	299
	34	RESTO MERCANCÍAS / *OTHER GOODS*	597	610	1.207	0	0	0	597	610	1.207
	TOTAL		906	670	1.576	0	0	0	906	670	1.576
VEHÍCULOS Y ELEMENTOS DE TRANSPORTE / *VEHICLES AND TRANSPORT ELEME.*	32	VEHÍCULOS Y SUS PIEZAS / *VEHICLES AND THEIR PARTS*	8	0	8	0	0	0	8	0	8
	38	TARA EQUIPAMIENTO (RO-RO) / *RO-RO TRAFFIC TARE WEIGHTS*	6.550	570	7.120	0	0	0	6.550	570	7.120
	39	TARA CONTENEDORES / *CONTAINERS TARE*	10	0	10	0	0	0	10	0	10
	TOTAL		6.568	570	7.137	0	0	0	6.568	570	7.137
TOTAL			9.861	8.731	18.592	0	0	0	9.861	8.731	18.592

		MERCANCÍAS / *GOODS*	CABOTAJE / *DOMESTIC* EMBARC. / *LOAD.*	CABOTAJE / *DOMESTIC* DESEMB. / *UNLOA.*	CABOTAJE / *DOMESTIC* TOTAL	EXTERIOR / *FOREIGN* EMBARC. / *LOAD.*	EXTERIOR / *FOREIGN* DESEMB. / *UNLOA.*	EXTERIOR / *FOREIGN* TOTAL	TOTAL EMBARC. / *LOAD.*	TOTAL DESEMB. / *UNLOA.*	TOTAL TOTAL
MAÓ-MAÓ											EJERCICIO 2022
ENERGÉTICO / *POWER PRODUCTS*	1	PETRÓLEO CRUDO / *CRUDE OIL*	0	0	0	0	0	0	0	0	0
	2	FUEL-OIL / *FUEL OIL*	0	0	0	0	0	0	0	0	0
	3	GAS-OIL / *GAS OIL*	0	0	0	0	0	0	0	0	0
	4	GASOLINA / *PETROL*	0	0	0	0	0	0	0	0	0
	6	OTROS PRODUCTOS PETROLÍFEROS / *OTHER PETROLEUM PRODUCTS*	0	0	0	0	0	0	0	0	0
	7	GASES ENERGÉTICOS DEL PETRÓLEO / *ENERGETIC PETROLEUM GASES*	0	0	0	0	0	0	0	0	0
	12	CARBONES Y COQUE DE PETRÓLEO / *STEAM COAL AND PETROLEUM COKE*	0	0	0	0	0	0	0	0	0
	35	GAS NATURAL Y OTROS GASES / *NATURAL GAS AND OTHER GASES*	0	0	0	0	0	0	0	0	0
	51	BIOCOMBUSTIBLES / *BIOFUEL*	0	0	0	0	0	0	0	0	0
	TOTAL		0	0	0	0	0	0	0	0	0
SIDEROMETALÚRGICO / *SIDERURGICAL AND METALLURGIC PRODUCTS*	8	MINERAL DE HIERRO / *IRON ORE*	0	0	0	0	0	0	0	0	0
	10	OTROS MINERALES Y RESIDUOS METÁLICOS / *OTHER MINERAL ORES*	0	0	0	0	0	0	0	0	0
	11	CHATARRAS DE HIERRO / *SCRAP IRON*	0	0	0	0	0	0	0	0	0
	13	PRODUCTOS SIDERÚRGICOS / *IRON PRODUCTS*	0	0	0	0	0	0	0	0	0
	36	OTROS PRODUCTOS METALÚRGICOS / *OTHER METALLURGIC PRODUCTS*	0	0	0	0	0	0	0	0	0
	TOTAL		0	0	0	0	0	0	0	0	0
MINERALES NO METÁLICOS / *NON-METALLIC MINERALS*	25	SAL COMÚN / *SALT*	0	0	0	0	0	0	0	0	0
	52	OTROS MINERALES NO METÁLICOS / *OTHER NON-METALLIC MINERALS*	0	0	0	0	0	0	0	0	0
	TOTAL		0	0	0	0	0	0	0	0	0
ABONOS / *FERTILIZERS*	14	FOSFATOS / *PHOSPHATES*	0	0	0	0	0	0	0	0	0
	15	POTASAS / *POTASH*	0	0	0	0	0	0	0	0	0
	16	ABONOS NATURALES Y ARTIFICIALES / *NATURAL AND ARTIFICIAL FERTILIZERS*	0	0	0	0	0	0	0	0	0
	TOTAL		0	0	0	0	0	0	0	0	0
QUÍMICOS / *CHEMICAL PROD.*	17	PRODUCTOS QUÍMICOS / *CHEMICAL PRODUCTS*	0	0	0	0	0	0	0	0	0
	TOTAL		0	0	0	0	0	0	0	0	0
MATERIALES DE CONSTRUCCIÓN	5	ASFALTO / *ASPHALT*	0	0	0	0	0	0	0	0	0
	18	CEMENTO Y CLINKER / *CEMENT AND CLINKER*	0	0	0	0	0	0	0	0	0
	20	MATERIALES DE CONSTRUCCIÓN ELABORADOS / *MANUFACTURED BUILDING MATERIALS*	0	0	0	0	0	0	0	0	0
	TOTAL		0	0	0	0	0	0	0	0	0

		MERCANCÍAS / *GOODS*	CABOTAJE / *DOMESTIC* EMBARC. / *LOAD.*	CABOTAJE / *DOMESTIC* DESEMB. / *UNLOA.*	CABOTAJE / *DOMESTIC* TOTAL	EXTERIOR / *FOREIGN* EMBARC. / *LOAD.*	EXTERIOR / *FOREIGN* DESEMB. / *UNLOA.*	EXTERIOR / *FOREIGN* TOTAL	TOTAL EMBARC. / *LOAD.*	TOTAL DESEMB. / *UNLOA.*	TOTAL TOTAL
AGRO-GANADERO Y ALIMENTARIO / *STOCKBREEDING AND FEEDING PRODUCTS*	21	CEREALES Y SUS HARINAS / *CEREALS AND THEIR FLOURS*	0	0	0	0	0	0	0	0	0
	22	HABAS DE SOJA / *SOYBEAN*	0	0	0	0	0	0	0	0	0
	23	FRUTAS, HORTALIZAS Y LEGUMBRES / *FRUITS AND VEGETABLES*	0	0	0	0	0	0	0	0	0
	24	VINOS, BEBIDAS, ALCOHOLES Y DERIVADOS / *WINES, DRINKS AND SPIRITS*	0	0	0	0	0	0	0	0	0
	27	CONSERVAS / *TINNED FOOD*	0	0	0	0	0	0	0	0	0
	28	TABACO, CACAO, CAFÉ Y ESPECIAS / *TOBACCO, COCOA, COFFEE AND SPICES*	0	0	0	0	0	0	0	0	0
	29	ACEITES Y GRASAS / *OILS AND GREASES*	0	0	0	0	0	0	0	0	0
	30	OTROS PRODUCTOS ALIMENTICIOS / *OTHER FOODS*	0	0	0	0	0	0	0	0	0
	33	PESCADOS CONGELADOS Y REFRIGERADOS / *CHILLED OR FROZEN FISH*	0	0	0	0	0	0	0	0	0
	37	PIENSO Y FORRAJES / *ANIMAL FEED AND FODDER*	0	0	0	0	0	0	0	0	0
	TOTAL		0	0	0	0	0	0	0	0	0
OTRAS MERCANCÍAS / *OTHER GOODS*	19	MADERAS Y CORCHO / *WOOD AND CORK*	0	0	0	0	0	0	0	0	0
	26	PAPEL Y PASTA / *PAPER AND PULP*	0	0	0	0	0	0	0	0	0
	31	MAQUINARIA, HERRAMIENTAS Y REPUESTOS / *MACHINERY, TOOLS AND SPARES*	0	0	0	0	0	0	0	0	0
	34	RESTO MERCANCÍAS / *OTHER GOODS*	0	0	0	0	0	0	0	0	0
	TOTAL		0	0	0	0	0	0	0	0	0
VEHÍCULOS Y ELEMENTOS DE TRANSPORTE / *VEHICLES AND TRANSPORT ELEME.*	32	VEHÍCULOS Y SUS PIEZAS / *VEHICLES AND THEIR PARTS*	0	0	0	0	0	0	0	0	0
	38	TARA EQUIPAMIENTO (RO-RO) / *RO-RO TRAFFIC TARE WEIGHTS*	0	0	0	0	0	0	0	0	0
	39	TARA CONTENEDORES / *CONTAINERS TARE*	0	0	0	0	0	0	0	0	0
	TOTAL		0	0	0	0	0	0	0	0	0
TOTAL			0	0	0	0	0	0	0	0	0
ALCÚDIA											EJERCICIO 2022
ENERGÉTICO / *POWER PRODUCTS*	1	PETRÓLEO CRUDO / *CRUDE OIL*	0	0	0	0	0	0	0	0	0
	2	FUEL-OIL / *FUEL OIL*	0	0	0	0	0	0	0	0	0
	3	GAS-OIL / *GAS OIL*	0	0	0	0	0	0	0	0	0
	4	GASOLINA / *PETROL*	0	0	0	0	0	0	0	0	0
	6	OTROS PRODUCTOS PETROLÍFEROS / *OTHER PETROLEUM PRODUCTS*	0	0	0	0	0	0	0	0	0
	7	GASES ENERGÉTICOS DEL PETRÓLEO / *ENERGETIC PETROLEUM GASES*	0	0	0	0	0	0	0	0	0
	12	CARBONES Y COQUE DE PETRÓLEO / *STEAM COAL AND PETROLEUM COKE*	0	0	0	0	0	0	0	0	0
	35	GAS NATURAL Y OTROS GASES / *NATURAL GAS AND OTHER GASES*	0	0	0	0	0	0	0	0	0
	51	BIOCOMBUSTIBLES / *BIOFUEL*	0	0	0	0	0	0	0	0	0
	TOTAL		0	0	0	0	0	0	0	0	0

			CABOTAJE / *DOMESTIC*			EXTERIOR / *FOREIGN*			TOTAL		
		MERCANCÍAS / *GOODS*	**EMBARC. / *LOAD.***	**DESEMB. / *UNLOA.***	**TOTAL**	**EMBARC. / *LOAD.***	**DESEMB. / *UNLOA.***	**TOTAL**	**EMBARC. / *LOAD.***	**DESEMB. / *UNLOA.***	**TOTAL**
SIDEROMETA-LÚRGICO / *SIDERURGICAL AND METALLURGIC PRODUCTS*	8	MINERAL DE HIERRO / *IRON ORE*	0	0	0	0	0	0	0	0	0
	10	OTROS MINERALES Y RESIDUOS METÁLICOS / *OTHER MINERAL ORES*	0	0	0	0	0	0	0	0	0
	11	CHATARRAS DE HIERRO / *SCRAP IRON*	0	0	0	0	0	0	0	0	0
	13	PRODUCTOS SIDERÚRGICOS / *IRON PRODUCTS*	0	0	0	0	0	0	0	0	0
	36	OTROS PRODUCTOS METALÚRGICOS / *OTHER METALLURGIC PRODUCTS*	0	0	0	0	0	0	0	0	0
	TOTAL		0	0	0	0	0	0	0	0	0
MINERALES NO METÁLICOS / *NON-METALLIC MINERALS*	25	SAL COMÚN / *SALT*	0	0	0	0	0	0	0	0	0
	52	OTROS MINERALES NO METÁLICOS / *OTHER NON-METALLIC MINERALS*	0	0	0	0	0	0	0	0	0
	TOTAL		0	0	0	0	0	0	0	0	0
ABONOS / *FERTILIZERS*	14	FOSFATOS / *PHOSPHATES*	0	0	0	0	0	0	0	0	0
	15	POTASAS / *POTASH*	0	0	0	0	0	0	0	0	0
	16	ABONOS NATURALES Y ARTIFICIALES / *NATURAL AND ARTIFICIAL FERTILIZERS*	0	0	0	0	0	0	0	0	0
	TOTAL		0	0	0	0	0	0	0	0	0
QUÍMICOS / *CHEMICAL PROD.*	17	PRODUCTOS QUÍMICOS / *CHEMICAL PRODUCTS*	0	0	0	0	0	0	0	0	0
	TOTAL		0	0	0	0	0	0	0	0	0
MATERIALES DE CONSTRUCCIÓN	5	ASFALTO / *ASPHALT*	0	0	0	0	0	0	0	0	0
	18	CEMENTO Y CLINKER / *CEMENT AND CLINKER*	0	0	0	0	0	0	0	0	0
	20	MATERIALES DE CONSTRUCCIÓN ELABORADOS / *MANUFACTURED BUILDING MATERIALS*	0	0	0	0	0	0	0	0	0
	TOTAL		0	0	0	0	0	0	0	0	0
AGRO-GANADERO Y ALIMENTARIO / *STOCKBREEDING AND FEEDING PRODUCTS*	21	CEREALES Y SUS HARINAS / *CEREALS AND THEIR FLOURS*	0	0	0	0	0	0	0	0	0
	22	HABAS DE SOJA / *SOYBEAN*	0	0	0	0	0	0	0	0	0
	23	FRUTAS, HORTALIZAS Y LEGUMBRES / *FRUITS AND VEGETABLES*	0	0	0	0	0	0	0	0	0
	24	VINOS, BEBIDAS, ALCOHOLES Y DERIVADOS / *WINES, DRINKS AND SPIRITS*	0	0	0	0	0	0	0	0	0
	27	CONSERVAS / *TINNED FOOD*	0	0	0	0	0	0	0	0	0
	28	TABACO, CACAO, CAFÉ Y ESPECIAS / *TOBACCO, COCOA, COFFEE AND SPICES*	0	0	0	0	0	0	0	0	0
	29	ACEITES Y GRASAS / *OILS AND GREASES*	0	0	0	0	0	0	0	0	0
	30	OTROS PRODUCTOS ALIMENTICIOS / *OTHER FOODS*	0	0	0	0	0	0	0	0	0
	33	PESCADOS CONGELADOS Y REFRIGERADOS / *CHILLED OR FROZEN FISH*	0	0	0	0	0	0	0	0	0
	37	PIENSO Y FORRAJES / *ANIMAL FEED AND FODDER*	0	0	0	0	0	0	0	0	0
	TOTAL		0	0	0	0	0	0	0	0	0

		MERCANCÍAS / *GOODS*	CABOTAJE / *DOMESTIC* EMBARC. / *LOAD.*	CABOTAJE / *DOMESTIC* DESEMB. / *UNLOA.*	CABOTAJE / *DOMESTIC* TOTAL	EXTERIOR / *FOREIGN* EMBARC. / *LOAD.*	EXTERIOR / *FOREIGN* DESEMB. / *UNLOA.*	EXTERIOR / *FOREIGN* TOTAL	TOTAL EMBARC. / *LOAD.*	TOTAL DESEMB. / *UNLOA.*	TOTAL TOTAL
OTRAS MERCANCÍAS / *OTHER GOODS*	19	MADERAS Y CORCHO / *WOOD AND CORK*	0	0	0	0	0	0	0	0	0
	26	PAPEL Y PASTA / *PAPER AND PULP*	0	0	0	0	0	0	0	0	0
	31	MAQUINARIA, HERRAMIENTAS Y REPUESTOS / *MACHINERY, TOOLS AND SPARES*	10	0	10	0	0	0	10	0	10
	34	RESTO MERCANCÍAS / *OTHER GOODS*	2	0	2	0	0	0	2	0	2
	TOTAL		12	0	12	0	0	0	12	0	12
VEHÍCULOS Y ELEMENTOS DE TRANSPORTE / *VEHICLES AND TRANSPORT ELEME.*	32	VEHÍCULOS Y SUS PIEZAS / *VEHICLES AND THEIR PARTS*	0	0	0	0	0	0	0	0	0
	38	TARA EQUIPAMIENTO (RO-RO) / *RO-RO TRAFFIC TARE WEIGHTS*	57	0	57	0	0	0	57	0	57
	39	TARA CONTENEDORES / *CONTAINERS TARE*	2	0	2	0	0	0	2	0	2
	TOTAL		59	0	59	0	0	0	59	0	59
TOTAL			71	0	71	0	0	0	71	0	71
LA SAVINA											EJERCICIO 2022
ENERGÉTICOS / *POWER PRODUCTS*	1	PETRÓLEO CRUDO / *CRUDE OIL*	0	0	0	0	0	0	0	0	0
	2	FUEL-OIL / *FUEL OIL*	0	0	0	0	0	0	0	0	0
	3	GAS-OIL / *GAS OIL*	0	0	0	0	0	0	0	0	0
	4	GASOLINA / *PETROL*	0	0	0	0	0	0	0	0	0
	6	OTROS PRODUCTOS PETROLÍFEROS / *OTHER PETROLEUM PRODUCTS*	0	0	0	0	0	0	0	0	0
	7	GASES ENERGÉTICOS DEL PETRÓLEO / *ENERGETIC PETROLEUM GASES*	0	0	0	0	0	0	0	0	0
	12	CARBONES Y COQUE DE PETRÓLEO / *STEAM COAL AND PETROLEUM COKE*	0	0	0	0	0	0	0	0	0
	35	GAS NATURAL Y OTROS GASES / *NATURAL GAS AND OTHER GASES*	0	0	0	0	0	0	0	0	0
	51	BIOCOMBUSTIBLES / *BIOFUEL*	0	0	0	0	0	0	0	0	0
	TOTAL		0	0	0	0	0	0	0	0	0
SIDEROMETALÚRGICO / *SIDERURGICAL AND METALLURGIC PRODUCTS*	8	MINERAL DE HIERRO / *IRON ORE*	0	0	0	0	0	0	0	0	0
	10	OTROS MINERALES Y RESIDUOS METÁLICOS / *OTHER MINERAL ORES*	0	0	0	0	0	0	0	0	0
	11	CHATARRAS DE HIERRO / *SCRAP IRON*	0	0	0	0	0	0	0	0	0
	13	PRODUCTOS SIDERÚRGICOS / *IRON PRODUCTS*	0	0	0	0	0	0	0	0	0
	36	OTROS PRODUCTOS METALÚRGICOS / *OTHER METALLURGIC PRODUCTS*	0	0	0	0	0	0	0	0	0
	TOTAL		0	0	0	0	0	0	0	0	0
MINERALES NO METÁLICOS / *NON-METALLIC MINERALS*	25	SAL COMÚN / *SALT*	0	0	0	0	0	0	0	0	0
	52	OTROS MINERALES NO METÁLICOS / *OTHER NON-METALLIC MINERALS*	24	0	24	0	0	0	24	0	24
	TOTAL		24	0	24	0	0	0	24	0	24

		MERCANCÍAS / *GOODS*	CABOTAJE / *DOMESTIC* EMBARC. / *LOAD.*	CABOTAJE / *DOMESTIC* DESEMB. / *UNLOA.*	CABOTAJE / *DOMESTIC* TOTAL	EXTERIOR / *FOREIGN* EMBARC. / *LOAD.*	EXTERIOR / *FOREIGN* DESEMB. / *UNLOA.*	EXTERIOR / *FOREIGN* TOTAL	TOTAL EMBARC. / *LOAD.*	TOTAL DESEMB. / *UNLOA.*	TOTAL TOTAL
ABONOS / *FERTILIZERS*	14	FOSFATOS / *PHOSPHATES*	0	0	0	0	0	0	0	0	0
	15	POTASAS / *POTASH*	0	0	0	0	0	0	0	0	0
	16	ABONOS NATURALES Y ARTIFICIALES / *NATURAL AND ARTIFICIAL FERTILIZERS*	0	0	0	0	0	0	0	0	0
	TOTAL		0	0	0	0	0	0	0	0	0
QUÍMICOS / *CHEMICAL PROD.*	17	PRODUCTOS QUÍMICOS / *CHEMICAL PRODUCTS*	0	0	0	0	0	0	0	0	0
	TOTAL		0	0	0	0	0	0	0	0	0
MATERIALES DE CONSTRUCCIÓN	5	ASFALTO / *ASPHALT*	0	0	0	0	0	0	0	0	0
	18	CEMENTO Y CLINKER / *CEMENT AND CLINKER*	24	0	24	0	0	0	24	0	24
	20	MATERIALES DE CONSTRUCCIÓN ELABORADOS / *MANUFACTURED BUILDING MATERIALS*	96	0	96	0	0	0	96	0	96
	TOTAL		120	0	120	0	0	0	120	0	120
AGRO-GANADERO Y ALIMENTARIO / *STOCKBREEDING AND FEEDING PRODUCTS*	21	CEREALES Y SUS HARINAS / *CEREALS AND THEIR FLOURS*	0	0	0	0	0	0	0	0	0
	22	HABAS DE SOJA / *SOYBEAN*	0	0	0	0	0	0	0	0	0
	23	FRUTAS, HORTALIZAS Y LEGUMBRES / *FRUITS AND VEGETABLES*	0	0	0	0	0	0	0	0	0
	24	VINOS, BEBIDAS, ALCOHOLES Y DERIVADOS / *WINES, DRINKS AND SPIRITS*	0	0	0	0	0	0	0	0	0
	27	CONSERVAS / *TINNED FOOD*	0	0	0	0	0	0	0	0	0
	28	TABACO, CACAO, CAFÉ Y ESPECIAS / *TOBACCO, COCOA, COFFEE AND SPICES*	0	0	0	0	0	0	0	0	0
	29	ACEITES Y GRASAS / *OILS AND GREASES*	0	0	0	0	0	0	0	0	0
	30	OTROS PRODUCTOS ALIMENTICIOS / *OTHER FOODS*	204	0	204	0	0	0	204	0	204
	33	PESCADOS CONGELADOS Y REFRIGERADOS / *CHILLED OR FROZEN FISH*	0	0	0	0	0	0	0	0	0
	37	PIENSO Y FORRAJES / *ANIMAL FEED AND FODDER*	0	0	0	0	0	0	0	0	0
	TOTAL		204	0	204	0	0	0	204	0	204
OTRAS MERCANCÍAS / *OTHER GOODS*	19	MADERAS Y CORCHO / *WOOD AND CORK*	0	0	0	0	0	0	0	0	0
	26	PAPEL Y PASTA / *PAPER AND PULP*	0	0	0	0	0	0	0	0	0
	31	MAQUINARIA, HERRAMIENTAS Y REPUESTOS / *MACHINERY, TOOLS AND SPARES*	0	0	0	0	0	0	0	0	0
	34	RESTO MERCANCÍAS / *OTHER GOODS*	25	0	25	0	0	0	25	0	25
	TOTAL		25	0	25	0	0	0	25	0	25
VEHÍCULOS Y ELEMENTOS DE TRANSPORTE / *VEHICLES AND TRANSPORT ELEME.*	32	VEHÍCULOS Y SUS PIEZAS / *VEHICLES AND THEIR PARTS*	0	0	0	0	0	0	0	0	0
	38	TARA EQUIPAMIENTO (RO-RO) / *RO-RO TRAFFIC TARE WEIGHTS*	192	0	192	0	0	0	192	0	192
	39	TARA CONTENEDORES / *CONTAINERS TARE*	3	0	3	0	0	0	3	0	3
	TOTAL		195	0	195	0	0	0	195	0	195
TOTAL			567	0	567	0	0	0	567	0	567

4.3.7.4 CLASIFICACIÓN DE MERCANCÍAS EN TRÁNSITO SEGÚN SU NATURALEZA Y PRESENTACIÓN CLASSIFICATION OF GOODS IN TRANSIT BY NATURE AND PACKAGING

			GRANELES LÍQUIDOS			GRANELES SÓLIDOS			MERCANCÍA GENERAL									TOTAL		
			TOTAL MERCAN. GRAL			TOTAL MERCAN. GRAL			EN CONTENEDORES			CONVENCIONAL			TOTAL MERCAN. GRAL			TOTAL MERCAN. GRAL		
		MERCANCÍAS / *GOODS*	EMB. / *LOA.*	DESEM. / *UNLO.*	TOTAL	EMB. / *LOA.*	DESEM. / *UNLO.*	TOTAL	EMB. / *LOA.*	DESEM. / *UNLO.*	TOTAL	EMB. / *LOA.*	DESEM. / *UNLOA.*	TOTAL	EMB. / *LOA.*	DESEM. / *UNLOA.*	TOTAL	EMB. / *LOA.*	DESEM. / *UNLOA.*	TOTAL
AUTORIDAD PORTUARIA DE BALEARES																				EJERCICIO 2022
ENERGÉTICO / *POWER PRODUCTS*	1	PETRÓLEO CRUDO / *CRUDE OIL*	0	0	0	0	0	0	0	0	0	0	0	0	0	0	0	0	0	0
	2	FUEL-OIL / *FUEL OIL*	0	0	0	0	0	0	0	0	0	0	0	0	0	0	0	0	0	0
	3	GAS-OIL / *GAS OIL*	0	2.859	2.859	0	0	0	0	0	0	0	0	0	0	0	0	0	2.859	2.859
	4	GASOLINA / *PETROL*	0	3.477	3.477	0	0	0	0	0	0	0	0	0	0	0	0	0	3.477	3.477
	6	OTROS PROD. PETROLÍFEROS / *OTHER PETROLEUM PROD.*	0	0	0	0	0	0	0	0	0	0	0	0	0	0	0	0	0	0
	7	GASES ENERGÉTICOS DEL PETRÓLEO / *ENERGETIC PETROLEUM GASES*	0	0	0	0	0	0	0	0	0	0	0	0	0	0	0	0	0	0
	12	CARBONES Y COQUE DE PETRÓLEO / *STEAM COAL AND PETROLEUM COKE*	0	0	0	0	0	0	0	0	0	0	0	0	0	0	0	0	0	0
	35	GAS NATURAL Y OTROS GASES / *NATURAL GAS AND OTHER GASES*	0	0	0	0	0	0	0	0	0	0	0	0	0	0	0	0	0	0
	51	BIOCOMBUSTI. / *BIOFUEL*	0	0	0	0	0	0	0	0	0	0	0	0	0	0	0	0	0	0
	TOTAL		0	6.336	6.336	0	0	0	0	0	0	0	0	0	0	0	0	0	6.336	6.336
SIDEROMETALÚRGI. / *SIDERURGICAL AND METALLURGIC PRODUCTS*	8	MINERAL DE HIERRO / *IRON ORE*	0	0	0	0	0	0	0	0	0	40	0	40	40	0	40	40	0	40
	10	OTROS MINERALES Y RESIDUOS METÁLICOS / *OTHER MINERAL ORES*	0	0	0	0	0	0	0	0	0	0	0	0	0	0	0	0	0	0
	11	CHATARRAS DE HIERRO / *SCRAP IRON*	0	0	0	0	0	0	0	0	0	0	0	0	0	0	0	0	0	0
	13	PRODUCT. SIDERÚRGICOS / *IRON PRODUCTS*	0	0	0	0	0	0	0	0	0	66	48	114	66	48	114	66	48	114
	36	OTROS PROD. METALÚRS. / *OTHER METALLURG. PROD.*	0	0	0	0	0	0	0	0	0	23	0	23	23	0	23	23	0	23
	TOTAL		0	0	0	0	0	0	0	0	0	130	48	178	130	48	178	130	48	178
MINERALES NO METÁLICOS / *NON-METALLIC MINERALS*	25	SAL COMÚN / *SALT*	0	0	0	0	0	0	0	0	0	0	0	0	0	0	0	0	0	0
	52	OTROS MINERALES NO METÁLICOS / *OTHER NON-METALLIC MINERALS*	0	0	0	0	0	0	0	0	0	71	0	71	71	0	71	71	0	71
	TOTAL		0	0	0	0	0	0	0	0	0	71	0	71	71	0	71	71	0	71

		MERCANCÍAS / *GOODS*	GRANELES LÍQUIDOS			GRANELES SÓLIDOS			MERCANCÍA GENERAL									TOTAL		
			TOTAL MERCAN. GRAL			TOTAL MERCAN. GRAL			EN CONTENEDORES			CONVENCIONAL			TOTAL MERCAN. GRAL			TOTAL MERCAN. GRAL		
			EMB. / *LOA.*	DESEM. / *UNLO.*	TOTAL	EMB. / *LOA.*	DESEM. / *UNLO.*	TOTAL	EMB. / *LOA.*	DESEM. / *UNLO.*	TOTAL	EMB. / *LOA.*	DESEM. / *UNLOA.*	TOTAL	EMB. / *LOA.*	DESEM. / *UNLOA.*	TOTAL	EMB. / *LOA.*	DESEM. / *UNLOA.*	TOTAL
ABONOS / *FERTILIZERS*	14	FOSFATOS / *PHOSPHATES*	0	0	0	0	0	0	0	0	0	0	0	0	0	0	0	0	0	0
	15	POTASAS / *POTASH*	0	0	0	0	0	0	0	0	0	0	0	0	0	0	0	0	0	0
	16	ABONOS NATURS. Y ARTIFICS. / *NATURAL AND ARTIFICIAL FERTILIZERS*	0	0	0	0	0	0	0	0	0	0	0	0	0	0	0	0	0	0
	TOTAL		0	0	0	0	0	0	0	0	0	0	0	0	0	0	0	0	0	0
QUÍMICOS / *CHEMICAL PRODUCTS*	17	PRODUCTOS QUÍMICOS / *CHEMICAL PRODUCTS*	0	0	0	0	0	0	0	0	0	64	72	136	64	72	136	64	72	136
	TOTAL		0	0	0	0	0	0	0	0	0	64	72	136	64	72	136	64	72	136
MATERIALES DE CONSTRUCCIÓN	5	ASFALTO / *ASPHALT*	0	0	0	0	0	0	0	0	0	0	0	0	0	0	0	0	0	0
	18	CEMENTO Y CLINKER / *CEMENT AND CLINKER*	0	0	0	0	756	756	0	0	0	98	48	146	98	48	146	98	804	902
	20	MATERS. DE CONSTRUCC. ELABORADOS / *MANUFACT. BUILDING MATERIALS*	0	0	0	0	0	0	0	0	0	1.424	48	1.472	1.424	48	1.472	1.424	48	1.472
	TOTAL		0	0	0	0	756	756	0	0	0	1.522	96	1.618	1.522	96	1.618	1.522	852	2.374
AGRO-GANADERO Y ALIMENTARIO / *STOCKBREEDING AND FEEDING PRODUCTS*	21	CEREALES Y SUS HARINAS / *CEREALS + THEIR FLOURS*	0	0	0	0	0	0	0	0	0	0	0	0	0	0	0	0	0	0
	22	HABAS DE SOJA / *SOYBEAN*	0	0	0	0	0	0	0	0	0	0	0	0	0	0	0	0	0	0
	23	FRUTAS, HORTALIZAS Y LEGUMBRES / *FRUITS AND VEGETABLES*	0	0	0	0	0	0	0	0	0	88	0	88	88	0	88	88	0	88
	24	VINOS, BEBIDAS, ALCOHLS. Y DERIVS. / *WINES, DRINKS AND SPIRITS*	0	0	0	0	0	0	0	0	0	190	24	214	190	24	214	190	24	214
	27	CONSERVAS / *TINNED FOOD*	0	0	0	0	0	0	0	0	0	0	0	0	0	0	0	0	0	0
	28	TABACO, CACAO, CAFÉ Y ESPECIAS / *TOBACCO, COCOA, COFFEE AND SPICES*	0	0	0	0	0	0	0	0	0	0	0	0	0	0	0	0	0	0
	29	ACEITES Y GRASAS / *OILS AND GREASES*	0	0	0	0	0	0	0	0	0	0	0	0	0	0	0	0	0	0
	30	OTROS PRODS. ALIMENTS. / *OTHER FOODS*	0	0	0	0	0	0	0	0	0	704	136	840	704	136	840	704	136	840
	33	PESCADOS CONGELADOS Y REFRIGERADOS / *CHILLED OR FROZEN FISH*	0	0	0	0	0	0	0	0	0	0	0	0	0	0	0	0	0	0
	37	PIENSO Y FORRAJES / *ANIMAL FEED AND FODDER*	0	0	0	0	0	0	0	0	0	7	24	31	7	24	31	7	24	31
	TOTAL		0	0	0	0	0	0	0	0	0	989	184	1.173	989	184	1.173	989	184	1.173

			GRANELES LÍQUIDOS			GRANELES SÓLIDOS			MERCANCÍA GENERAL									TOTAL		
			TOTAL MERCAN. GRAL			TOTAL MERCAN. GRAL			EN CONTENEDORES			CONVENCIONAL			TOTAL MERCAN. GRAL			TOTAL MERCAN. GRAL		
MERCANCÍAS / *GOODS*			EMB. / *LOA.*	DESEM. / *UNLO.*	TOTAL	EMB. / *LOA.*	DESEM. / *UNLO.*	TOTAL	EMB. / *LOA.*	DESEM. / *UNLO.*	TOTAL	EMB. / *LOA.*	DESEM. / *UNLOA.*	TOTAL	EMB. / *LOA.*	DESEM. / *UNLOA.*	TOTAL	EMB. / *LOA.*	DESEM. / *UNLOA.*	TOTAL
OTRAS MERCANCÍAS / *OTHER GOODS*	19	MADERAS Y CORCHO / *WOOD AND CORK*	0	0	0	0	0	0	0	0	0	42	24	66	42	24	66	42	24	66
	26	PAPEL Y PASTA / *PAPER AND PULP*	0	0	0	0	0	0	0	0	0	4	0	4	4	0	4	4	0	4
	31	MAQUINARIA, HERRAMS. Y REPUESTOS / *MACHINERY, TOOLS AND SPARES*	0	0	0	0	0	0	0	0	0	314	36	350	314	36	350	314	36	350
	34	RESTO MERCANCÍAS / *OTHER GOODS*	0	0	0	0	0	0	0	0	0	811	610	1.421	811	610	1.421	811	610	1.421
	TOTAL		0	0	0	0	0	0	0	0	0	1.171	670	1.841	1.171	670	1.841	1.171	670	1.841
VEHÍCULOS Y ELEMS. DE TRANSP. / *VEHICLES AND TRANPORT ELEMENTS*	32	VEHÍCULOS Y SUS PIEZAS / *VEHICLES AND THEIR PARTS*	0	0	0	0	0	0	0	0	0	14	0	14	14	0	14	14	0	14
	38	TARA EQUIPAMIENTO (RO-RO) / *RO-RO TRAFFIC TARE WEIGHTS*	0	0	0	0	0	0	0	0	0	7.248	570	7.818	7.248	570	7.818	7.248	570	7.818
	39	TARA CONTENEDORES / *CONTAINERS TARE*	0	0	0	0	0	0	15	0	15	0	0	0	15	0	15	15	0	15
	TOTAL		0	0	0	0	0	0	15	0	15	7.262	570	7.831	7.277	570	7.846	7.277	570	7.846
TOTAL			0	6.336	6.336	0	756	756	15	0	15	11.209	1.640	12.848	11.223	1.640	12.863	11.223	8.731	19.954
PALMA																				EJERCICIO 2022
ENERGÉTICO / *POWER PRODUCTS*	1	PETRÓLEO CRUDO / *CRUDE OIL*	0	0	0	0	0	0	0	0	0	0	0	0	0	0	0	0	0	0
	2	FUEL-OIL / *FUEL OIL*	0	0	0	0	0	0	0	0	0	0	0	0	0	0	0	0	0	0
	3	GAS-OIL / *GAS OIL*	0	0	0	0	0	0	0	0	0	0	0	0	0	0	0	0	0	0
	4	GASOLINA / *PETROL*	0	0	0	0	0	0	0	0	0	0	0	0	0	0	0	0	0	0
	6	OTROS PROD. PETROLÍFEROS / *OTHER PETROLEUM PROD.*	0	0	0	0	0	0	0	0	0	0	0	0	0	0	0	0	0	0
	7	GASES ENERGÉTICOS DEL PETRÓLEO / *ENERGETIC PETROLEUM GASES*	0	0	0	0	0	0	0	0	0	0	0	0	0	0	0	0	0	0
	12	CARBONES Y COQUE DE PETRÓLEO / *STEAM COAL AND PETROLEUM COKE*	0	0	0	0	0	0	0	0	0	0	0	0	0	0	0	0	0	0
	35	GAS NATURAL Y OTROS GASES / *NATURAL GAS AND OTHER GASES*	0	0	0	0	0	0	0	0	0	0	0	0	0	0	0	0	0	0
	51	BIOCOMBUSTI. / *BIOFUEL*	0	0	0	0	0	0	0	0	0	0	0	0	0	0	0	0	0	0
	TOTAL		0	0	0	0	0	0	0	0	0	0	0	0	0	0	0	0	0	0

			GRANELES LÍQUIDOS			GRANELES SÓLIDOS			MERCANCÍA GENERAL									TOTAL		
			TOTAL MERCAN. GRAL			TOTAL MERCAN. GRAL			EN CONTENEDORES			CONVENCIONAL			TOTAL MERCAN. GRAL			TOTAL MERCAN. GRAL		
MERCANCÍAS / *GOODS*			EMB. / *LOA.*	DESEM. / *UNLO.*	TOTAL	EMB. / *LOA.*	DESEM. / *UNLO.*	TOTAL	EMB. / *LOA.*	DESEM. / *UNLO.*	TOTAL	EMB. / *LOA.*	DESEM. / *UNLOA.*	TOTAL	EMB. / *LOA.*	DESEM. / *UNLOA.*	TOTAL	EMB. / *LOA.*	DESEM. / *UNLOA.*	TOTAL
SIDEROMETALÚRGI. / *SIDERURGICAL AND METALLURGIC PRODUCTS*	8	MINERAL DE HIERRO / *IRON ORE*	0	0	0	0	0	0	0	0	0	0	0	0	0	0	0	0	0	0
	10	OTROS MINERALES Y RESIDUOS METÁLICOS / *OTHER MINERAL ORES*	0	0	0	0	0	0	0	0	0	0	0	0	0	0	0	0	0	0
	11	CHATARRAS DE HIERRO / *SCRAP IRON*	0	0	0	0	0	0	0	0	0	0	0	0	0	0	0	0	0	0
	13	PRODUCT. SIDERÚRGICOS / *IRON PRODUCTS*	0	0	0	0	0	0	0	0	0	0	0	0	0	0	0	0	0	0
	36	OTROS PROD. METALÚRS. / *OTHER METALLURG. PROD.*	0	0	0	0	0	0	0	0	0	22	0	22	22	0	22	22	0	22
	TOTAL		0	0	0	0	0	0	0	0	0	22	0	22	22	0	22	22	0	22
MINERALES NO METÁLICOS / *NON-METALLIC MINERALS*	25	SAL COMÚN / *SALT*	0	0	0	0	0	0	0	0	0	0	0	0	0	0	0	0	0	0
	52	OTROS MINERALES NO METÁLICOS / *OTHER NON-METALLIC MINERALS*	0	0	0	0	0	0	0	0	0	0	0	0	0	0	0	0	0	0
	TOTAL		0	0	0	0	0	0	0	0	0	0	0	0	0	0	0	0	0	0
ABONOS / *FERTILIZERS*	14	FOSFATOS / *PHOSPHATES*	0	0	0	0	0	0	0	0	0	0	0	0	0	0	0	0	0	0
	15	POTASAS / *POTASH*	0	0	0	0	0	0	0	0	0	0	0	0	0	0	0	0	0	0
	16	ABONOS NATURS. Y ARTIFICS. / *NATURAL AND ARTIFICIAL FERTILIZERS*	0	0	0	0	0	0	0	0	0	0	0	0	0	0	0	0	0	0
	TOTAL		0	0	0	0	0	0	0	0	0	0	0	0	0	0	0	0	0	0
QUÍMICOS / *CHEMICAL PRODUCTS*	17	PRODUCTOS QUÍMICOS / *CHEMICAL PRODUCTS*	0	0	0	0	0	0	0	0	0	0	0	0	0	0	0	0	0	0
	TOTAL		0	0	0	0	0	0	0	0	0	0	0	0	0	0	0	0	0	0
MATERIALES DE CONSTRUCCIÓN	5	ASFALTO / *ASPHALT*	0	0	0	0	0	0	0	0	0	0	0	0	0	0	0	0	0	0
	18	CEMENTO Y CLINKER / *CEMENT AND CLINKER*	0	0	0	0	0	0	0	0	0	0	0	0	0	0	0	0	0	0
	20	MATERS. DE CONSTRUCC. ELABORADOS / *MANUFACT. BUILDING MATERIALS*	0	0	0	0	0	0	0	0	0	1	0	1	1	0	1	1	0	1
	TOTAL		0	0	0	0	0	0	0	0	0	1	0	1	1	0	1	1	0	1
AGRO-GANADERO Y ALIMEN. / *STOCKBREED. AND FEEDING PRODS.*	21	CEREALES Y SUS HARINAS / *CEREALS + THEIR FLOURS*	0	0	0	0	0	0	0	0	0	0	0	0	0	0	0	0	0	0
	22	HABAS DE SOJA / *SOYBEAN*	0	0	0	0	0	0	0	0	0	0	0	0	0	0	0	0	0	0
	23	FRUTAS, HORTALIZAS Y LEGUMBRES / *FRUITS AND VEGETABLES*	0	0	0	0	0	0	0	0	0	0	0	0	0	0	0	0	0	0

			GRANELES LÍQUIDOS			GRANELES SÓLIDOS			MERCANCÍA GENERAL									TOTAL		
			TOTAL MERCAN. GRAL			TOTAL MERCAN. GRAL			EN CONTENEDORES			CONVENCIONAL			TOTAL MERCAN. GRAL			TOTAL MERCAN. GRAL		
		MERCANCÍAS / *GOODS*	EMB. / *LOA.*	DESEM. / *UNLO.*	TOTAL	EMB. / *LOA.*	DESEM. / *UNLO.*	TOTAL	EMB. / *LOA.*	DESEM. / *UNLO.*	TOTAL	EMB. / *LOA.*	DESEM. / *UNLOA.*	TOTAL	EMB. / *LOA.*	DESEM. / *UNLOA.*	TOTAL	EMB. / *LOA.*	DESEM. / *UNLOA.*	TOTAL
	24	VINOS, BEBIDAS, ALCOHLS. Y DERIVS. / *WINES, DRINKS AND SPIRITS*	0	0	0	0	0	0	0	0	0	0	0	0	0	0	0	0	0	0
	27	CONSERVAS / *TINNED FOOD*	0	0	0	0	0	0	0	0	0	0	0	0	0	0	0	0	0	0
	28	TABACO, CACAO, CAFÉ Y ESPECIAS / *TOBACCO, COCOA, COFFEE AND SPICES*	0	0	0	0	0	0	0	0	0	0	0	0	0	0	0	0	0	0
	29	ACEITES Y GRASAS / *OILS AND GREASES*	0	0	0	0	0	0	0	0	0	0	0	0	0	0	0	0	0	0
	30	OTROS PRODS. ALIMENTS. / *OTHER FOODS*	0	0	0	0	0	0	0	0	0	19	0	19	19	0	19	19	0	19
	33	PESCADOS CONGELADOS Y REFRIGERADOS / *CHILLED OR FROZEN FISH*	0	0	0	0	0	0	0	0	0	0	0	0	0	0	0	0	0	0
	37	PIENSO Y FORRAJES / *ANIMAL FEED AND FODDER*	0	0	0	0	0	0	0	0	0	0	0	0	0	0	0	0	0	0
	TOTAL		0	0	0	0	0	0	0	0	0	19	0	19	19	0	19	19	0	19
OTRAS MERCANCÍAS / *OTHER GOODS*	19	MADERAS Y CORCHO / *WOOD AND CORK*	0	0	0	0	0	0	0	0	0	0	0	0	0	0	0	0	0	0
	26	PAPEL Y PASTA / *PAPER AND PULP*	0	0	0	0	0	0	0	0	0	0	0	0	0	0	0	0	0	0
	31	MAQUINARIA, HERRAMIENTAS Y REPUESTOS / *MACHINERY, TOOLS AND SPARES*	0	0	0	0	0	0	0	0	0	40	0	40	40	0	40	40	0	40
	34	RESTO MERCANCÍAS / *OTHER GOODS*	0	0	0	0	0	0	0	0	0	187	0	187	187	0	187	187	0	187
	TOTAL		0	0	0	0	0	0	0	0	0	228	0	228	228	0	228	228	0	228
VEHÍCULOS Y ELEMS. DE TRANSP. / *VEHICLES AND TRANPORT ELEMENTS*	32	VEHÍCULOS Y SUS PIEZAS / *VEHICLES AND THEIR PARTS*	0	0	0	0	0	0	0	0	0	6	0	6	6	0	6	6	0	6
	38	TARA EQUIPAMIENTO (RO-RO) / *RO-RO TRAFFIC TARE WEIGHTS*	0	0	0	0	0	0	0	0	0	449	0	449	449	0	449	449	0	449
	39	TARA CONTENEDORES / *CONTAINERS TARE*	0	0	0	0	0	0	0	0	0	0	0	0	0	0	0	0	0	0
	TOTAL		0	0	0	0	0	0	0	0	0	455	0	455	455	0	455	455	0	455
TOTAL			0	0	0	0	0	0	0	0	0	724	0	724	724	0	724	724	0	724

			GRANELES LÍQUIDOS			GRANELES SÓLIDOS			MERCANCÍA GENERAL									TOTAL		
			TOTAL MERCAN. GRAL			TOTAL MERCAN. GRAL			EN CONTENEDORES			CONVENCIONAL			TOTAL MERCAN. GRAL			TOTAL MERCAN. GRAL		
		MERCANCÍAS / *GOODS*	EMB. / *LOA.*	DESEM. / *UNLO.*	TOTAL	EMB. / *LOA.*	DESEM. / *UNLO.*	TOTAL	EMB. / *LOA.*	DESEM. / *UNLO.*	TOTAL	EMB. / *LOA.*	DESEM. / *UNLOA.*	TOTAL	EMB. / *LOA.*	DESEM. / *UNLOA.*	TOTAL	EMB. / *LOA.*	DESEM. / *UNLOA.*	TOTAL
EIVISSA																			EJERCICIO 2022	
ENERGÉTICO / *POWER PRODUCTS*	1	PETRÓLEO CRUDO / *CRUDE OIL*	0	0	0	0	0	0	0	0	0	0	0	0	0	0	0	0	0	0
	2	FUEL-OIL / *FUEL OIL*	0	0	0	0	0	0	0	0	0	0	0	0	0	0	0	0	0	0
	3	GAS-OIL / *GAS OIL*	0	2.859	2.859	0	0	0	0	0	0	0	0	0	0	0	0	0	2.859	2.859
	4	GASOLINA / *PETROL*	0	3.477	3.477	0	0	0	0	0	0	0	0	0	0	0	0	0	3.477	3.477
	6	OTROS PROD. PETROLÍFEROS / *OTHER PETROLEUM PROD.*	0	0	0	0	0	0	0	0	0	0	0	0	0	0	0	0	0	0
	7	GASES ENERGÉTICOS DEL PETRÓLEO / *ENERGETIC PETROLEUM GASES*	0	0	0	0	0	0	0	0	0	0	0	0	0	0	0	0	0	0
	12	CARBONES Y COQUE DE PETRÓLEO / *STEAM COAL AND PETROLEUM COKE*	0	0	0	0	0	0	0	0	0	0	0	0	0	0	0	0	0	0
	35	GAS NATURAL Y OTROS GASES / *NATURAL GAS AND OTHER GASES*	0	0	0	0	0	0	0	0	0	0	0	0	0	0	0	0	0	0
	51	BIOCOMBUSTI. / *BIOFUEL*	0	0	0	0	0	0	0	0	0	0	0	0	0	0	0	0	0	0
	TOTAL		0	6.336	6.336	0	0	0	0	0	0	0	0	0	0	0	0	0	6.336	6.336
SIDEROMETALÚRGI. / *SIDERURGICAL AND METALLURGIC PRODUCTS*	8	MINERAL DE HIERRO / *IRON ORE*	0	0	0	0	0	0	0	0	0	40	0	40	40	0	40	40	0	40
	10	OTROS MINERALES Y RESIDUOS METÁLICOS / *OTHER MINERAL ORES*	0	0	0	0	0	0	0	0	0	0	0	0	0	0	0	0	0	0
	11	CHATARRAS DE HIERRO / *SCRAP IRON*	0	0	0	0	0	0	0	0	0	0	0	0	0	0	0	0	0	0
	13	PRODUCT. SIDERÚRGICOS / *IRON PRODUCTS*	0	0	0	0	0	0	0	0	0	66	48	114	66	48	114	66	48	114
	36	OTROS PROD. METALÚRS. / *OTHER METALLURG. PROD.*	0	0	0	0	0	0	0	0	0	1	0	1	1	0	1	1	0	1
	TOTAL		0	0	0	0	0	0	0	0	0	108	48	156	108	48	156	108	48	156
MINERALES NO METÁLICOS / *NON-METALLIC MINERALS*	25	SAL COMÚN / *SALT*	0	0	0	0	0	0	0	0	0	0	0	0	0	0	0	0	0	0
	52	OTROS MINERALES NO METÁLICOS / *OTHER NON-METALLIC MINERALS*	0	0	0	0	0	0	0	0	0	47	0	47	47	0	47	47	0	47
	TOTAL		0	0	0	0	0	0	0	0	0	47	0	47	47	0	47	47	0	47

		MERCANCÍAS / *GOODS*	GRANELES LÍQUIDOS			GRANELES SÓLIDOS			MERCANCÍA GENERAL									TOTAL		
			TOTAL MERCAN. GRAL			TOTAL MERCAN. GRAL			EN CONTENEDORES			CONVENCIONAL			TOTAL MERCAN. GRAL			TOTAL MERCAN. GRAL		
			EMB. / *LOA.*	DESEM. / *UNLO.*	TOTAL	EMB. / *LOA.*	DESEM. / *UNLO.*	TOTAL	EMB. / *LOA.*	DESEM. / *UNLO.*	TOTAL	EMB. / *LOA.*	DESEM. / *UNLOA.*	TOTAL	EMB. / *LOA.*	DESEM. / *UNLOA.*	TOTAL	EMB. / *LOA.*	DESEM. / *UNLOA.*	TOTAL
ABONOS / *FERTILIZERS*	14	FOSFATOS / *PHOSPHATES*	0	0	0	0	0	0	0	0	0	0	0	0	0	0	0	0	0	0
	15	POTASAS / *POTASH*	0	0	0	0	0	0	0	0	0	0	0	0	0	0	0	0	0	0
	16	ABONOS NATURS. Y ARTIFICS. / *NATURAL AND ARTIFICIAL FERTILIZERS*	0	0	0	0	0	0	0	0	0	0	0	0	0	0	0	0	0	0
	TOTAL		0	0	0	0	0	0	0	0	0	0	0	0	0	0	0	0	0	0
QUÍMICOS / *CHEMICAL PRODUCTS*	17	PRODUCTOS QUÍMICOS / *CHEMICAL PRODUCTS*	0	0	0	0	0	0	0	0	0	64	72	136	64	72	136	64	72	136
	TOTAL		0	0	0	0	0	0	0	0	0	64	72	136	64	72	136	64	72	136
MATERIALES DE CONSTRUCCIÓN	5	ASFALTO / *ASPHALT*	0	0	0	0	0	0	0	0	0	0	0	0	0	0	0	0	0	0
	18	CEMENTO Y CLINKER / *CEMENT AND CLINKER*	0	0	0	0	756	756	0	0	0	74	48	122	74	48	122	74	804	878
	20	MATERS. DE CONSTRUCC. ELABORADOS / *MANUFACT. BUILDING MATERIALS*	0	0	0	0	0	0	0	0	0	1.328	48	1.376	1.328	48	1.376	1.328	48	1.376
	TOTAL		0	0	0	0	756	756	0	0	0	1.402	96	1.498	1.402	96	1.498	1.402	852	2.254
AGRO-GANADERO Y ALIMENTARIO / *STOCKBREEDING AND FEEDING PRODUCTS*	21	CEREALES Y SUS HARINAS / *CEREALS + THEIR FLOURS*	0	0	0	0	0	0	0	0	0	0	0	0	0	0	0	0	0	0
	22	HABAS DE SOJA / *SOYBEAN*	0	0	0	0	0	0	0	0	0	0	0	0	0	0	0	0	0	0
	23	FRUTAS, HORTALIZAS Y LEGUMBRES / *FRUITS AND VEGETABLES*	0	0	0	0	0	0	0	0	0	88	0	88	88	0	88	88	0	88
	24	VINOS, BEBIDAS, ALCOHLS. Y DERIVS. / *WINES, DRINKS AND SPIRITS*	0	0	0	0	0	0	0	0	0	190	24	214	190	24	214	190	24	214
	27	CONSERVAS / *TINNED FOOD*	0	0	0	0	0	0	0	0	0	0	0	0	0	0	0	0	0	0
	28	TABACO, CACAO, CAFÉ Y ESPECIAS / *TOBACCO, COCOA, COFFEE AND SPICES*	0	0	0	0	0	0	0	0	0	0	0	0	0	0	0	0	0	0
	29	ACEITES Y GRASAS / *OILS AND GREASES*	0	0	0	0	0	0	0	0	0	0	0	0	0	0	0	0	0	0
	30	OTROS PRODS. ALIMENTS. / *OTHER FOODS*	0	0	0	0	0	0	0	0	0	481	136	617	481	136	617	481	136	617
	33	PESCADOS CONGELADOS Y REFRIGERADOS / *CHILLED OR FROZEN FISH*	0	0	0	0	0	0	0	0	0	0	0	0	0	0	0	0	0	0
	37	PIENSO Y FORRAJES / *ANIMAL FEED AND FODDER*	0	0	0	0	0	0	0	0	0	7	24	31	7	24	31	7	24	31
	TOTAL		0	0	0	0	0	0	0	0	0	766	184	950	766	184	950	766	184	950

			GRANELES LÍQUIDOS			GRANELES SÓLIDOS			MERCANCÍA GENERAL									TOTAL		
			TOTAL MERCAN. GRAL			TOTAL MERCAN. GRAL			EN CONTENEDORES			CONVENCIONAL			TOTAL MERCAN. GRAL			TOTAL MERCAN. GRAL		
	MERCANCÍAS / *GOODS*		EMB. / *LOA.*	DESEM. / *UNLO.*	TOTAL	EMB. / *LOA.*	DESEM. / *UNLO.*	TOTAL	EMB. / *LOA.*	DESEM. / *UNLO.*	TOTAL	EMB. / *LOA.*	DESEM. / *UNLOA.*	TOTAL	EMB. / *LOA.*	DESEM. / *UNLOA.*	TOTAL	EMB. / *LOA.*	DESEM. / *UNLOA.*	TOTAL
OTRAS MERCANCÍAS / *OTHER GOODS*	19	MADERAS Y CORCHO / *WOOD AND CORK*	0	0	0	0	0	0	0	0	0	42	24	66	42	24	66	42	24	66
	26	PAPEL Y PASTA / *PAPER AND PULP*	0	0	0	0	0	0	0	0	0	4	0	4	4	0	4	4	0	4
	31	MAQUINARIA, HERRAMS. Y REPUESTOS / *MACHINERY, TOOLS AND SPARES*	0	0	0	0	0	0	0	0	0	263	36	299	263	36	299	263	36	299
	34	RESTO MERCANCÍAS / *OTHER GOODS*	0	0	0	0	0	0	0	0	0	597	610	1.207	597	610	1.207	597	610	1.207
	TOTAL		0	0	0	0	0	0	0	0	0	906	670	1.576	906	670	1.576	906	670	1.576
VEHÍCULOS Y ELEMS. DE TRANSP. / *VEHICLES AND TRANPORT ELEMENTS*	32	VEHÍCULOS Y SUS PIEZAS / *VEHICLES AND THEIR PARTS*	0	0	0	0	0	0	0	0	0	8	0	8	8	0	8	8	0	8
	38	TARA EQUIPAMIENTO (RO-RO) / *RO-RO TRAFFIC TARE WEIGHTS*	0	0	0	0	0	0	0	0	0	6.550	570	7.120	6.550	570	7.120	6.550	570	7.120
	39	TARA CONTENEDORES / *CONTAINERS TARE*	0	0	0	0	0	0	10	0	10	0	0	0	10	0	10	10	0	10
	TOTAL		0	0	0	0	0	0	10	0	10	6.558	570	7.127	6.568	570	7.137	6.568	570	7.137
	TOTAL		0	6.336	6.336	0	756	756	10	0	10	9.851	1.640	11.490	9.861	1.640	11.500	9.861	8.731	18.592
MAÓ-MAÓ																				EJERCICIO 2022
ENERGÉTICO / *POWER PRODUCTS*	1	PETRÓLEO CRUDO / *CRUDE OIL*	0	0	0	0	0	0	0	0	0	0	0	0	0	0	0	0	0	0
	2	FUEL-OIL / *FUEL OIL*	0	0	0	0	0	0	0	0	0	0	0	0	0	0	0	0	0	0
	3	GAS-OIL / *GAS OIL*	0	0	0	0	0	0	0	0	0	0	0	0	0	0	0	0	0	0
	4	GASOLINA / *PETROL*	0	0	0	0	0	0	0	0	0	0	0	0	0	0	0	0	0	0
	6	OTROS PROD. PETROLÍFEROS / *OTHER PETROLEUM PROD.*	0	0	0	0	0	0	0	0	0	0	0	0	0	0	0	0	0	0
	7	GASES ENERGÉTICOS DEL PETRÓLEO / *ENERGETIC PETROLEUM GASES*	0	0	0	0	0	0	0	0	0	0	0	0	0	0	0	0	0	0
	12	CARBONES Y COQUE DE PETRÓLEO / *STEAM COAL AND PETROLEUM COKE*	0	0	0	0	0	0	0	0	0	0	0	0	0	0	0	0	0	0
	35	GAS NATURAL Y OTROS GASES / *NATURAL GAS AND OTHER GASES*	0	0	0	0	0	0	0	0	0	0	0	0	0	0	0	0	0	0
	51	BIOCOMBUSTI. / *BIOFUEL*	0	0	0	0	0	0	0	0	0	0	0	0	0	0	0	0	0	0
	TOTAL		0	0	0	0	0	0	0	0	0	0	0	0	0	0	0	0	0	0

			GRANELES LÍQUIDOS			GRANELES SÓLIDOS			MERCANCÍA GENERAL									TOTAL		
			TOTAL MERCAN. GRAL			TOTAL MERCAN. GRAL			EN CONTENEDORES			CONVENCIONAL			TOTAL MERCAN. GRAL			TOTAL MERCAN. GRAL		
		MERCANCÍAS / *GOODS*	EMB. / *LOA.*	DESEM. / *UNLO.*	TOTAL	EMB. / *LOA.*	DESEM. / *UNLO.*	TOTAL	EMB. / *LOA.*	DESEM. / *UNLO.*	TOTAL	EMB. / *LOA.*	DESEM. / *UNLOA.*	TOTAL	EMB. / *LOA.*	DESEM. / *UNLOA.*	TOTAL	EMB. / *LOA.*	DESEM. / *UNLOA.*	TOTAL
SIDEROMETALÚRGI. / *SIDERURGICAL AND METALLURGIC PRODUCTS*	8	MINERAL DE HIERRO / *IRON ORE*	0	0	0	0	0	0	0	0	0	0	0	0	0	0	0	0	0	0
	10	OTROS MINERALES Y RESIDUOS METÁLICOS / *OTHER MINERAL ORES*	0	0	0	0	0	0	0	0	0	0	0	0	0	0	0	0	0	0
	11	CHATARRAS DE HIERRO / *SCRAP IRON*	0	0	0	0	0	0	0	0	0	0	0	0	0	0	0	0	0	0
	13	PRODUCT. SIDERÚRGICOS / *IRON PRODUCTS*	0	0	0	0	0	0	0	0	0	0	0	0	0	0	0	0	0	0
	36	OTROS PROD. METALÚRS. / *OTHER METALLURG. PROD.*	0	0	0	0	0	0	0	0	0	0	0	0	0	0	0	0	0	0
	TOTAL		0	0	0	0	0	0	0	0	0	0	0	0	0	0	0	0	0	0
MINERALES NO METÁLICOS / *NON-METALLIC MINERALS*	25	SAL COMÚN / *SALT*	0	0	0	0	0	0	0	0	0	0	0	0	0	0	0	0	0	0
	52	OTROS MINERALES NO METÁLICOS / *OTHER NON-METALLIC MINERALS*	0	0	0	0	0	0	0	0	0	0	0	0	0	0	0	0	0	0
	TOTAL		0	0	0	0	0	0	0	0	0	0	0	0	0	0	0	0	0	0
ABONOS / *FERTILIZERS*	14	FOSFATOS / *PHOSPHATES*	0	0	0	0	0	0	0	0	0	0	0	0	0	0	0	0	0	0
	15	POTASAS / *POTASH*	0	0	0	0	0	0	0	0	0	0	0	0	0	0	0	0	0	0
	16	ABONOS NATURS. Y ARTIFICS. / *NATURAL AND ARTIFICIAL FERTILIZERS*	0	0	0	0	0	0	0	0	0	0	0	0	0	0	0	0	0	0
	TOTAL		0	0	0	0	0	0	0	0	0	0	0	0	0	0	0	0	0	0
QUÍMICOS / *CHEMICAL PRODUCTS*	17	PRODUCTOS QUÍMICOS / *CHEMICAL PRODUCTS*	0	0	0	0	0	0	0	0	0	0	0	0	0	0	0	0	0	0
	TOTAL		0	0	0	0	0	0	0	0	0	0	0	0	0	0	0	0	0	0
MATERIALES DE CONSTRUCCIÓN	5	ASFALTO / *ASPHALT*	0	0	0	0	0	0	0	0	0	0	0	0	0	0	0	0	0	0
	18	CEMENTO Y CLINKER / *CEMENT AND CLINKER*	0	0	0	0	0	0	0	0	0	0	0	0	0	0	0	0	0	0
	20	MATERS. DE CONSTRUCC. ELABORADOS / *MANUFACT. BUILDING MATERIALS*	0	0	0	0	0	0	0	0	0	0	0	0	0	0	0	0	0	0
	TOTAL		0	0	0	0	0	0	0	0	0	0	0	0	0	0	0	0	0	0
AGRO-GANADERO Y ALIMEN. / *STOCKBREED. AND FEEDING PRODS.*	21	CEREALES Y SUS HARINAS / *CEREALS + THEIR FLOURS*	0	0	0	0	0	0	0	0	0	0	0	0	0	0	0	0	0	0
	22	HABAS DE SOJA / *SOYBEAN*	0	0	0	0	0	0	0	0	0	0	0	0	0	0	0	0	0	0
	23	FRUTAS, HORTALIZAS Y LEGUMBRES / *FRUITS AND VEGETABLES*	0	0	0	0	0	0	0	0	0	0	0	0	0	0	0	0	0	0

			GRANELES LÍQUIDOS			GRANELES SÓLIDOS			MERCANCÍA GENERAL									TOTAL		
			TOTAL MERCAN. GRAL			TOTAL MERCAN. GRAL			EN CONTENEDORES			CONVENCIONAL			TOTAL MERCAN. GRAL			TOTAL MERCAN. GRAL		
		MERCANCÍAS / *GOODS*	EMB. / *LOA.*	DESEM. / *UNLO.*	TOTAL	EMB. / *LOA.*	DESEM. / *UNLO.*	TOTAL	EMB. / *LOA.*	DESEM. / *UNLO.*	TOTAL	EMB. / *LOA.*	DESEM. / *UNLOA.*	TOTAL	EMB. / *LOA.*	DESEM. / *UNLOA.*	TOTAL	EMB. / *LOA.*	DESEM. / *UNLOA.*	TOTAL
	24	VINOS, BEBIDAS, ALCOHLS. Y DERIVS. / *WINES, DRINKS AND SPIRITS*	0	0	0	0	0	0	0	0	0	0	0	0	0	0	0	0	0	0
	27	CONSERVAS / *TINNED FOOD*	0	0	0	0	0	0	0	0	0	0	0	0	0	0	0	0	0	0
	28	TABACO, CACAO, CAFÉ Y ESPECIAS / *TOBACCO, COCOA, COFFEE AND SPICES*	0	0	0	0	0	0	0	0	0	0	0	0	0	0	0	0	0	0
	29	ACEITES Y GRASAS / *OILS AND GREASES*	0	0	0	0	0	0	0	0	0	0	0	0	0	0	0	0	0	0
	30	OTROS PRODS. ALIMENTS. / *OTHER FOODS*	0	0	0	0	0	0	0	0	0	0	0	0	0	0	0	0	0	0
	33	PESCADOS CONGELADOS Y REFRIGERADOS / *CHILLED OR FROZEN FISH*	0	0	0	0	0	0	0	0	0	0	0	0	0	0	0	0	0	0
	37	PIENSO Y FORRAJES / *ANIMAL FEED AND FODDER*	0	0	0	0	0	0	0	0	0	0	0	0	0	0	0	0	0	0
	TOTAL		0	0	0	0	0	0	0	0	0	0	0	0	0	0	0	0	0	0
OTRAS MERCANCÍAS / *OTHER GOODS*	19	MADERAS Y CORCHO / *WOOD AND CORK*	0	0	0	0	0	0	0	0	0	0	0	0	0	0	0	0	0	0
	26	PAPEL Y PASTA / *PAPER AND PULP*	0	0	0	0	0	0	0	0	0	0	0	0	0	0	0	0	0	0
	31	MAQUINARIA, HERRAMIENTAS Y REPUESTOS / *MACHINERY, TOOLS AND SPARES*	0	0	0	0	0	0	0	0	0	0	0	0	0	0	0	0	0	0
	34	RESTO MERCANCÍAS / *OTHER GOODS*	0	0	0	0	0	0	0	0	0	0	0	0	0	0	0	0	0	0
	TOTAL		0	0	0	0	0	0	0	0	0	0	0	0	0	0	0	0	0	0
VEHÍCULOS Y ELEMS. DE TRANSP. / *VEHICLES AND TRANPORT ELEMENTS*	32	VEHÍCULOS Y SUS PIEZAS / *VEHICLES AND THEIR PARTS*	0	0	0	0	0	0	0	0	0	0	0	0	0	0	0	0	0	0
	38	TARA EQUIPAMIENTO (RO-RO) / *RO-RO TRAFFIC TARE WEIGHTS*	0	0	0	0	0	0	0	0	0	0	0	0	0	0	0	0	0	0
	39	TARA CONTENEDORES / *CONTAINERS TARE*	0	0	0	0	0	0	0	0	0	0	0	0	0	0	0	0	0	0
	TOTAL		0	0	0	0	0	0	0	0	0	0	0	0	0	0	0	0	0	0
TOTAL			0	0	0	0	0	0	0	0	0	0	0	0	0	0	0	0	0	0

			GRANELES LÍQUIDOS			GRANELES SÓLIDOS			MERCANCÍA GENERAL									TOTAL		
			TOTAL MERCAN. GRAL			TOTAL MERCAN. GRAL			EN CONTENEDORES			CONVENCIONAL			TOTAL MERCAN. GRAL			TOTAL MERCAN. GRAL		
		MERCANCÍAS / *GOODS*	EMB. / *LOA.*	DESEM. / *UNLO.*	TOTAL	EMB. / *LOA.*	DESEM. / *UNLO.*	TOTAL	EMB. / *LOA.*	DESEM. / *UNLO.*	TOTAL	EMB. / *LOA.*	DESEM. / *UNLOA.*	TOTAL	EMB. / *LOA.*	DESEM. / *UNLOA.*	TOTAL	EMB. / *LOA.*	DESEM. / *UNLOA.*	TOTAL
ALCÚDIA																			EJERCICIO 2022	
ENERGÉTICO / *POWER PRODUCTS*	1	PETRÓLEO CRUDO / *CRUDE OIL*	0	0	0	0	0	0	0	0	0	0	0	0	0	0	0	0	0	0
	2	FUEL-OIL / *FUEL OIL*	0	0	0	0	0	0	0	0	0	0	0	0	0	0	0	0	0	0
	3	GAS-OIL / *GAS OIL*	0	0	0	0	0	0	0	0	0	0	0	0	0	0	0	0	0	0
	4	GASOLINA / *PETROL*	0	0	0	0	0	0	0	0	0	0	0	0	0	0	0	0	0	0
	6	OTROS PROD. PETROLÍFEROS / *OTHER PETROLEUM PROD.*	0	0	0	0	0	0	0	0	0	0	0	0	0	0	0	0	0	0
	7	GASES ENERGÉTICOS DEL PETRÓLEO / *ENERGETIC PETROLEUM GASES*	0	0	0	0	0	0	0	0	0	0	0	0	0	0	0	0	0	0
	12	CARBONES Y COQUE DE PETRÓLEO / *STEAM COAL AND PETROLEUM COKE*	0	0	0	0	0	0	0	0	0	0	0	0	0	0	0	0	0	0
	35	GAS NATURAL Y OTROS GASES / *NATURAL GAS AND OTHER GASES*	0	0	0	0	0	0	0	0	0	0	0	0	0	0	0	0	0	0
	51	BIOCOMBUSTI. / *BIOFUEL*	0	0	0	0	0	0	0	0	0	0	0	0	0	0	0	0	0	0
	TOTAL		0	0	0	0	0	0	0	0	0	0	0	0	0	0	0	0	0	0
SIDEROMETALÚRGI. / *SIDERURGICAL AND METALLURGIC PRODUCTS*	8	MINERAL DE HIERRO / *IRON ORE*	0	0	0	0	0	0	0	0	0	0	0	0	0	0	0	0	0	0
	10	OTROS MINERALES Y RESIDUOS METÁLICOS / *OTHER MINERAL ORES*	0	0	0	0	0	0	0	0	0	0	0	0	0	0	0	0	0	0
	11	CHATARRAS DE HIERRO / *SCRAP IRON*	0	0	0	0	0	0	0	0	0	0	0	0	0	0	0	0	0	0
	13	PRODUCT. SIDERÚRGICOS / *IRON PRODUCTS*	0	0	0	0	0	0	0	0	0	0	0	0	0	0	0	0	0	0
	36	OTROS PROD. METALÚRS. / *OTHER METALLURG. PROD.*	0	0	0	0	0	0	0	0	0	0	0	0	0	0	0	0	0	0
	TOTAL		0	0	0	0	0	0	0	0	0	0	0	0	0	0	0	0	0	0
MINERALES NO METÁLICOS / *NON-METALLIC MINERALS*	25	SAL COMÚN / *SALT*	0	0	0	0	0	0	0	0	0	0	0	0	0	0	0	0	0	0
	52	OTROS MINERALES NO METÁLICOS / *OTHER NON-METALLIC MINERALS*	0	0	0	0	0	0	0	0	0	0	0	0	0	0	0	0	0	0
	TOTAL		0	0	0	0	0	0	0	0	0	0	0	0	0	0	0	0	0	0

		MERCANCÍAS / *GOODS*	GRANELES LÍQUIDOS			GRANELES SÓLIDOS			MERCANCÍA GENERAL									TOTAL		
			TOTAL MERCAN. GRAL			TOTAL MERCAN. GRAL			EN CONTENEDORES			CONVENCIONAL			TOTAL MERCAN. GRAL			TOTAL MERCAN. GRAL		
			EMB. / *LOA.*	DESEM. / *UNLO.*	TOTAL	EMB. / *LOA.*	DESEM. / *UNLO.*	TOTAL	EMB. / *LOA.*	DESEM. / *UNLO.*	TOTAL	EMB. / *LOA.*	DESEM. / *UNLOA.*	TOTAL	EMB. / *LOA.*	DESEM. / *UNLOA.*	TOTAL	EMB. / *LOA.*	DESEM. / *UNLOA.*	TOTAL
ABONOS / *FERTILIZERS*	14	FOSFATOS / *PHOSPHATES*	0	0	0	0	0	0	0	0	0	0	0	0	0	0	0	0	0	0
	15	POTASAS / *POTASH*	0	0	0	0	0	0	0	0	0	0	0	0	0	0	0	0	0	0
	16	ABONOS NATURS. Y ARTIFICS. / *NATURAL AND ARTIFICIAL FERTILIZERS*	0	0	0	0	0	0	0	0	0	0	0	0	0	0	0	0	0	0
	TOTAL		0	0	0	0	0	0	0	0	0	0	0	0	0	0	0	0	0	0
QUÍMICOS / *CHEMICAL PRODUCTS*	17	PRODUCTOS QUÍMICOS / *CHEMICAL PRODUCTS*	0	0	0	0	0	0	0	0	0	0	0	0	0	0	0	0	0	0
	TOTAL		0	0	0	0	0	0	0	0	0	0	0	0	0	0	0	0	0	0
MATERIALES DE CONSTRUCCIÓN	5	ASFALTO / *ASPHALT*	0	0	0	0	0	0	0	0	0	0	0	0	0	0	0	0	0	0
	18	CEMENTO Y CLINKER / *CEMENT AND CLINKER*	0	0	0	0	0	0	0	0	0	0	0	0	0	0	0	0	0	0
	20	MATERS. DE CONSTRUCC. ELABORADOS / *MANUFACT. BUILDING MATERIALS*	0	0	0	0	0	0	0	0	0	0	0	0	0	0	0	0	0	0
	TOTAL		0	0	0	0	0	0	0	0	0	0	0	0	0	0	0	0	0	0
AGRO-GANADERO Y ALIMENTARIO / *STOCKBREEDING AND FEEDING PRODUCTS*	21	CEREALES Y SUS HARINAS / *CEREALS + THEIR FLOURS*	0	0	0	0	0	0	0	0	0	0	0	0	0	0	0	0	0	0
	22	HABAS DE SOJA / *SOYBEAN*	0	0	0	0	0	0	0	0	0	0	0	0	0	0	0	0	0	0
	23	FRUTAS, HORTALIZAS Y LEGUMBRES / *FRUITS AND VEGETABLES*	0	0	0	0	0	0	0	0	0	0	0	0	0	0	0	0	0	0
	24	VINOS, BEBIDAS, ALCOHLS. Y DERIVS. / *WINES, DRINKS AND SPIRITS*	0	0	0	0	0	0	0	0	0	0	0	0	0	0	0	0	0	0
	27	CONSERVAS / *TINNED FOOD*	0	0	0	0	0	0	0	0	0	0	0	0	0	0	0	0	0	0
	28	TABACO, CACAO, CAFÉ Y ESPECIAS / *TOBACCO, COCOA, COFFEE AND SPICES*	0	0	0	0	0	0	0	0	0	0	0	0	0	0	0	0	0	0
	29	ACEITES Y GRASAS / *OILS AND GREASES*	0	0	0	0	0	0	0	0	0	0	0	0	0	0	0	0	0	0
	30	OTROS PRODS. ALIMENTS. / *OTHER FOODS*	0	0	0	0	0	0	0	0	0	0	0	0	0	0	0	0	0	0
	33	PESCADOS CONGELADOS Y REFRIGERADOS / *CHILLED OR FROZEN FISH*	0	0	0	0	0	0	0	0	0	0	0	0	0	0	0	0	0	0
	37	PIENSO Y FORRAJES / *ANIMAL FEED AND FODDER*	0	0	0	0	0	0	0	0	0	0	0	0	0	0	0	0	0	0
	TOTAL		0	0	0	0	0	0	0	0	0	0	0	0	0	0	0	0	0	0

		MERCANCÍAS / *GOODS*	GRANELES LÍQUIDOS			GRANELES SÓLIDOS			MERCANCÍA GENERAL									TOTAL		
			TOTAL MERCAN. GRAL			TOTAL MERCAN. GRAL			EN CONTENEDORES			CONVENCIONAL			TOTAL MERCAN. GRAL			TOTAL MERCAN. GRAL		
			EMB. / *LOA.*	DESEM. / *UNLO.*	TOTAL	EMB. / *LOA.*	DESEM. / *UNLO.*	TOTAL	EMB. / *LOA.*	DESEM. / *UNLO.*	TOTAL	EMB. / *LOA.*	DESEM. / *UNLOA.*	TOTAL	EMB. / *LOA.*	DESEM. / *UNLOA.*	TOTAL	EMB. / *LOA.*	DESEM. / *UNLOA.*	TOTAL
OTRAS MERCANCÍAS / *OTHER GOODS*	19	MADERAS Y CORCHO / *WOOD AND CORK*	0	0	0	0	0	0	0	0	0	0	0	0	0	0	0	0	0	0
	26	PAPEL Y PASTA / *PAPER AND PULP*	0	0	0	0	0	0	0	0	0	0	0	0	0	0	0	0	0	0
	31	MAQUINARIA, HERRAMS. Y REPUESTOS / *MACHINERY, TOOLS AND SPARES*	0	0	0	0	0	0	0	0	0	10	0	10	10	0	10	10	0	10
	34	RESTO MERCANCÍAS / *OTHER GOODS*	0	0	0	0	0	0	0	0	0	2	0	2	2	0	2	2	0	2
		TOTAL	0	0	0	0	0	0	0	0	0	12	0	12	12	0	12	12	0	12
VEHÍCULOS Y ELEMS. DE TRANSP. / *VEHICLES AND TRANPORT ELEMENTS*	32	VEHÍCULOS Y SUS PIEZAS / *VEHICLES AND THEIR PARTS*	0	0	0	0	0	0	0	0	0	0	0	0	0	0	0	0	0	0
	38	TARA EQUIPAMIENTO (RO-RO) / *RO-RO TRAFFIC TARE WEIGHTS*	0	0	0	0	0	0	0	0	0	57	0	57	57	0	57	57	0	57
	39	TARA CONTENEDORES / *CONTAINERS TARE*	0	0	0	0	0	0	2	0	2	0	0	0	2	0	2	2	0	2
		TOTAL	0	0	0	0	0	0	2	0	2	57	0	57	59	0	59	59	0	59
		TOTAL	0	0	0	0	0	0	2	0	2	69	0	69	71	0	71	71	0	71
LA SAVINA																				EJERCICIO 2022
ENERGÉTICO / *POWER PRODUCTS*	1	PETRÓLEO CRUDO / *CRUDE OIL*	0	0	0	0	0	0	0	0	0	0	0	0	0	0	0	0	0	0
	2	FUEL-OIL / *FUEL OIL*	0	0	0	0	0	0	0	0	0	0	0	0	0	0	0	0	0	0
	3	GAS-OIL / *GAS OIL*	0	0	0	0	0	0	0	0	0	0	0	0	0	0	0	0	0	0
	4	GASOLINA / *PETROL*	0	0	0	0	0	0	0	0	0	0	0	0	0	0	0	0	0	0
	6	OTROS PROD. PETROLÍFEROS / *OTHER PETROLEUM PROD.*	0	0	0	0	0	0	0	0	0	0	0	0	0	0	0	0	0	0
	7	GASES ENERGÉTICOS DEL PETRÓLEO / *ENERGETIC PETROLEUM GASES*	0	0	0	0	0	0	0	0	0	0	0	0	0	0	0	0	0	0
	12	CARBONES Y COQUE DE PETRÓLEO / *STEAM COAL AND PETROLEUM COKE*	0	0	0	0	0	0	0	0	0	0	0	0	0	0	0	0	0	0
	35	GAS NATURAL Y OTROS GASES / *NATURAL GAS AND OTHER GASES*	0	0	0	0	0	0	0	0	0	0	0	0	0	0	0	0	0	0
	51	BIOCOMBUSTI. / *BIOFUEL*	0	0	0	0	0	0	0	0	0	0	0	0	0	0	0	0	0	0
		TOTAL	0	0	0	0	0	0	0	0	0	0	0	0	0	0	0	0	0	0

			GRANELES LÍQUIDOS			GRANELES SÓLIDOS			MERCANCÍA GENERAL									TOTAL		
			TOTAL MERCAN. GRAL			TOTAL MERCAN. GRAL			EN CONTENEDORES			CONVENCIONAL			TOTAL MERCAN. GRAL			TOTAL MERCAN. GRAL		
MERCANCÍAS / *GOODS*			EMB. / *LOA.*	DESEM. / *UNLO.*	TOTAL	EMB. / *LOA.*	DESEM. / *UNLO.*	TOTAL	EMB. / *LOA.*	DESEM. / *UNLO.*	TOTAL	EMB. / *LOA.*	DESEM. / *UNLOA.*	TOTAL	EMB. / *LOA.*	DESEM. / *UNLOA.*	TOTAL	EMB. / *LOA.*	DESEM. / *UNLOA.*	TOTAL
SIDEROMETALÚRGI. / *SIDERURGICAL AND METALLURGIC PRODUCTS*	8	MINERAL DE HIERRO / *IRON ORE*	0	0	0	0	0	0	0	0	0	0	0	0	0	0	0	0	0	0
	10	OTROS MINERALES Y RESIDUOS METÁLICOS / *OTHER MINERAL ORES*	0	0	0	0	0	0	0	0	0	0	0	0	0	0	0	0	0	0
	11	CHATARRAS DE HIERRO / *SCRAP IRON*	0	0	0	0	0	0	0	0	0	0	0	0	0	0	0	0	0	0
	13	PRODUCT. SIDERÚRGICOS / *IRON PRODUCTS*	0	0	0	0	0	0	0	0	0	0	0	0	0	0	0	0	0	0
	36	OTROS PROD. METALÚRS. / *OTHER METALLURG. PROD.*	0	0	0	0	0	0	0	0	0	0	0	0	0	0	0	0	0	0
	TOTAL		0	0	0	0	0	0	0	0	0	0	0	0	0	0	0	0	0	0
MINERALES NO METÁLICOS / *NON-METALLIC MINERALS*	25	SAL COMÚN / *SALT*	0	0	0	0	0	0	0	0	0	0	0	0	0	0	0	0	0	0
	52	OTROS MINERALES NO METÁLICOS / *OTHER NON-METALLIC MINERALS*	0	0	0	0	0	0	0	0	0	24	0	24	24	0	24	24	0	24
	TOTAL		0	0	0	0	0	0	0	0	0	24	0	24	24	0	24	24	0	24
ABONOS / *FERTILIZERS*	14	FOSFATOS / *PHOSPHATES*	0	0	0	0	0	0	0	0	0	0	0	0	0	0	0	0	0	0
	15	POTASAS / *POTASH*	0	0	0	0	0	0	0	0	0	0	0	0	0	0	0	0	0	0
	16	ABONOS NATURS. Y ARTIFICS. / *NATURAL AND ARTIFICIAL FERTILIZERS*	0	0	0	0	0	0	0	0	0	0	0	0	0	0	0	0	0	0
	TOTAL		0	0	0	0	0	0	0	0	0	0	0	0	0	0	0	0	0	0
QUÍMICOS / *CHEMICAL PRODUCTS*	17	PRODUCTOS QUÍMICOS / *CHEMICAL PRODUCTS*	0	0	0	0	0	0	0	0	0	0	0	0	0	0	0	0	0	0
	TOTAL		0	0	0	0	0	0	0	0	0	0	0	0	0	0	0	0	0	0
MATERIALES DE CONSTRUCCIÓN	5	ASFALTO / *ASPHALT*	0	0	0	0	0	0	0	0	0	0	0	0	0	0	0	0	0	0
	18	CEMENTO Y CLINKER / *CEMENT AND CLINKER*	0	0	0	0	0	0	0	0	0	24	0	24	24	0	24	24	0	24
	20	MATERS. DE CONSTRUCC. ELABORADOS / *MANUFACT. BUILDING MATERIALS*	0	0	0	0	0	0	0	0	0	96	0	96	96	0	96	96	0	96
	TOTAL		0	0	0	0	0	0	0	0	0	120	0	120	120	0	120	120	0	120
AGRO-GANADERO Y ALIMEN. / *STOCKBREED. AND FEEDING PRODS.*	21	CEREALES Y SUS HARINAS / *CEREALS + THEIR FLOURS*	0	0	0	0	0	0	0	0	0	0	0	0	0	0	0	0	0	0
	22	HABAS DE SOJA / *SOYBEAN*	0	0	0	0	0	0	0	0	0	0	0	0	0	0	0	0	0	0
	23	FRUTAS, HORTALIZAS Y LEGUMBRES / *FRUITS AND VEGETABLES*	0	0	0	0	0	0	0	0	0	0	0	0	0	0	0	0	0	0

			GRANELES LÍQUIDOS			GRANELES SÓLIDOS			MERCANCÍA GENERAL									TOTAL		
			TOTAL MERCAN. GRAL			TOTAL MERCAN. GRAL			EN CONTENEDORES			CONVENCIONAL			TOTAL MERCAN. GRAL			TOTAL MERCAN. GRAL		
MERCANCÍAS / *GOODS*			EMB. / *LOA.*	DESEM. / *UNLO.*	TOTAL	EMB. / *LOA.*	DESEM. / *UNLO.*	TOTAL	EMB. / *LOA.*	DESEM. / *UNLO.*	TOTAL	EMB. / *LOA.*	DESEM. / *UNLOA.*	TOTAL	EMB. / *LOA.*	DESEM. / *UNLOA.*	TOTAL	EMB. / *LOA.*	DESEM. / *UNLOA.*	TOTAL
	24	VINOS, BEBIDAS, ALCOHLS. Y DERIVS. / *WINES, DRINKS AND SPIRITS*	0	0	0	0	0	0	0	0	0	0	0	0	0	0	0	0	0	0
	27	CONSERVAS / *TINNED FOOD*	0	0	0	0	0	0	0	0	0	0	0	0	0	0	0	0	0	0
	28	TABACO, CACAO, CAFÉ Y ESPECIAS / *TOBACCO, COCOA, COFFEE AND SPICES*	0	0	0	0	0	0	0	0	0	0	0	0	0	0	0	0	0	0
	29	ACEITES Y GRASAS / *OILS AND GREASES*	0	0	0	0	0	0	0	0	0	0	0	0	0	0	0	0	0	0
	30	OTROS PRODS. ALIMENTS. / *OTHER FOODS*	0	0	0	0	0	0	0	0	0	204	0	204	204	0	204	204	0	204
	33	PESCADOS CONGELADOS Y REFRIGERADOS / *CHILLED OR FROZEN FISH*	0	0	0	0	0	0	0	0	0	0	0	0	0	0	0	0	0	0
	37	PIENSO Y FORRAJES / *ANIMAL FEED AND FODDER*	0	0	0	0	0	0	0	0	0	0	0	0	0	0	0	0	0	0
	TOTAL		0	0	0	0	0	0	0	0	0	204	0	204	204	0	204	204	0	204
OTRAS MERCANCÍAS / *OTHER GOODS*	19	MADERAS Y CORCHO / *WOOD AND CORK*	0	0	0	0	0	0	0	0	0	0	0	0	0	0	0	0	0	0
	26	PAPEL Y PASTA / *PAPER AND PULP*	0	0	0	0	0	0	0	0	0	0	0	0	0	0	0	0	0	0
	31	MAQUINARIA, HERRAMIENTAS Y REPUESTOS / *MACHINERY, TOOLS AND SPARES*	0	0	0	0	0	0	0	0	0	0	0	0	0	0	0	0	0	0
	34	RESTO MERCANCÍAS / *OTHER GOODS*	0	0	0	0	0	0	0	0	0	25	0	25	25	0	25	25	0	25
	TOTAL		0	0	0	0	0	0	0	0	0	25	0	25	25	0	25	25	0	25
VEHÍCULOS Y ELEMS. DE TRANSP. / *VEHICLES AND TRANPORT ELEMENTS*	32	VEHÍCULOS Y SUS PIEZAS / *VEHICLES AND THEIR PARTS*	0	0	0	0	0	0	0	0	0	0	0	0	0	0	0	0	0	0
	38	TARA EQUIPAMIENTO (RO-RO) / *RO-RO TRAFFIC TARE WEIGHTS*	0	0	0	0	0	0	0	0	0	192	0	192	192	0	192	192	0	192
	39	TARA CONTENEDORES / *CONTAINERS TARE*	0	0	0	0	0	0	3	0	3	0	0	0	3	0	3	3	0	3
	TOTAL		0	0	0	0	0	0	3	0	3	192	0	192	195	0	195	195	0	195
TOTAL			0	0	0	0	0	0	3	0	3	565	0	565	567	0	567	567	0	567

4.4 Tráfico interior, toneladas *Local traffic, tons*

MERCANCÍAS / *GOODS*	EMBARCADAS / *LOADED*	DESEMBARCADAS / *UNLOADED*	TOTAL / *TOTAL*
AUTORIDAD PORTUARIA DE BALEARES			EJERCICIO 2022
SIN TRÁFICO			
PALMA			EJERCICIO 2022
SIN TRÁFICO			
EIVISSA			EJERCICIO 2022
SIN TRÁFICO			
MAÓ-MAÓ			EJERCICIO 2022
SIN TRÁFICO			
ALCÚDIA			EJERCICIO 2022
SIN TRÁFICO			
LA SAVINA			EJERCICIO 2022
SIN TRÁFICO			

4.5 Avituallamientos *Supplies*

AVITUALLAMIENTO / *SUPPLIES*	TN
APB	EJERCICIO 2022
COMBUSTS. LÍQUIDOS / *LIQUID FUELS*	1.873
AGUA / *WATER*	84.199
HIELO / *ICE*	0
PROVISIONES / *PROVISIONS*	0
VARIOS / *OTHERS*	0
TOTAL	86.072
PALMA	EJERCICIO 2022
COMBUSTS. LÍQUIDOS / *LIQUID FUELS*	0
AGUA / *WATER*	80.440
HIELO / *ICE*	0
PROVISIONES / *PROVISIONS*	0
VARIOS / *OTHERS*	0
TOTAL	80.440

AVITUALLAMIENTO / *SUPPLIES*	TN
EIVISSA	EJERCICIO 2022
COMBUSTS. LÍQUIDOS / *LIQUID FUELS*	1.873
AGUA / *WATER*	1.377
HIELO / *ICE*	0
PROVISIONES / *PROVISIONS*	0
VARIOS / *OTHERS*	0
TOTAL	3.250
MAÓ-MAÓ	EJERCICIO 2022
COMBUSTS. LÍQUIDOS / *LIQUID FUELS*	0
AGUA / *WATER*	653
HIELO / *ICE*	0
PROVISIONES / *PROVISIONS*	0
VARIOS / *OTHERS*	0
TOTAL	653

AVITUALLAMIENTO / *SUPPLIES*	TN
ALCÚDIA	EJERCICIO 2022
COMBUSTS. LÍQUIDOS / *LIQUID FUELS*	0
AGUA / *WATER*	1.729
HIELO / *ICE*	0
PROVISIONES / *PROVISIONS*	0
VARIOS / *OTHERS*	0
TOTAL	1.729
LA SAVINA	EJERCICIO 2022
COMBUSTS. LÍQUIDOS / *LIQUID FUELS*	0
AGUA / *WATER*	0
HIELO / *ICE*	0
PROVISIONES / *PROVISIONS*	0
VARIOS / *OTHERS*	0
TOTAL	0



4.6 Pesca capturada
Fish captures

TIPOS / *TYPES*		PESO (KG) / *WEIGHT (KG)*	VALOR EN 1ª VENTA (€) / *VALUE IN 1ST SALE (€)*
AUTORIDAD PORTUARIA DE BALEARES		EJERCICIO 2022	
MOLUSCOS / *MOLLUSKS*		187.265	2.218.829
	TOTAL	187.265	2.218.829
CRUSTÁCEOS / *CRUSTACEANS*		237.897	6.077.893
	TOTAL	237.897	6.077.893
PECES / *FISH*		1.463.181	8.854.750
	TOTAL	1.463.181	8.854.750
TOTAL PESCA CAPT. / *TOTAL FISH CAPT.*		1.888.343	17.151.472
PALMA		EJERCICIO 2022	
MOLUSCOS / *MOLLUSKS*		128.252	1.635.836
	TOTAL	128.252	1.635.836
CRUSTÁCEOS / *CRUSTACEANS*		149.794	3.451.347
	TOTAL	149.794	3.451.347
PECES / *FISH*		1.151.678	6.203.133
	TOTAL	1.151.678	6.203.133
TOTAL PESCA CAPT. / *TOTAL FISH CAPT.*		1.429.724	11.290.317

TIPOS / *TYPES*		PESO (KG) / *WEIGHT (KG)*	VALOR EN 1ª VENTA (€) / *VALUE IN 1ST SALE (€)*
EIVISSA		EJERCICIO 2022	
MOLUSCOS / *MOLLUSKS*		13.357	132.031
	TOTAL	13.357	132.031
CRUSTÁCEOS / *CRUSTACEANS*		16.632	501.905
	TOTAL	16.632	501.905
PECES / *FISH*		72.758	764.606
	TOTAL	72.758	764.606
TOTAL PESCA CAPT. / *TOTAL FISH CAPT.*		102.747	1.398.542
MAÓ-MAÓ		EJERCICIO 2022	
MOLUSCOS / *MOLLUSKS*		8.927	102.782
	TOTAL	8.927	102.782
CRUSTÁCEOS / *CRUSTACEANS*		41.357	1.147.271
	TOTAL	41.357	1.147.271
PECES / *FISH*		54.224	347.918
	TOTAL	54.224	347.918
TOTAL PESCA CAPT. / *TOTAL FISH CAPT.*		104.508	1.597.971

TIPOS / *TYPES*		PESO (KG) / *WEIGHT (KG)*	VALOR EN 1ª VENTA (€) / *VALUE IN 1ST SALE (€)*
ALCÚDIA		EJERCICIO 2022	
MOLUSCOS / *MOLLUSKS*		14.763	162.390
	TOTAL	14.763	162.390
CRUSTÁCEOS / *CRUSTACEANS*		21.113	549.455
	TOTAL	21.113	549.455
PECES / *FISH*		88.581	749.714
	TOTAL	88.581	749.714
TOTAL PESCA CAPT. / *TOTAL FISH CAPT.*		124.456	1.461.559
LA SAVINA		EJERCICIO 2022	
MOLUSCOS / *MOLLUSKS*		21.966	185.790
	TOTAL	21.966	185.790
CRUSTÁCEOS / *CRUSTACEANS*		9.001	427.915
	TOTAL	9.001	427.915
PECES / *FISH*		95.940	789.379
	TOTAL	95.940	789.379
TOTAL PESCA CAPT. / *TOTAL FISH CAPT.*		126.907	1.403.084



4.7 Tráfico de contenedores
Container traffic

4.7.1 Contenedores de 20 pies
20 feet containers

		CABOTAJE / *DOMESTIC*		EXTERIOR / *FOREIGN*		TOTAL	
		Nº	TN	Nº	TN	Nº	TN
AUTORIDAD PORTUARIA DE BALEARES						EJERCICIO 2022	
EMBARCADAS / *LOADED*	CON CARGA / *FULL*	407	3.307	1	2	408	3.309
	VACÍOS / *EMPTY*	2.132	5.040	0	0	2.132	5.040
	TOTAL	2.539	8.347	1	2	2.540	8.349
DESEMBARCADAS / *UNLOADED*	CON CARGA / *FULL*	2.468	14.993	9	95	2.477	15.088
	VACÍOS / *EMPTY*	153	310	0	0	153	310
	TOTAL	2.621	15.303	9	95	2.630	15.398
TOTAL		5.160	23.650	10	97	5.170	23.747
PALMA						EJERCICIO 2022	
EMBARCADAS / *LOADED*	CON CARGA / *FULL*	219	2.404	1	2	220	2.406
	VACÍOS / *EMPTY*	1.551	3.889	0	0	1.551	3.889
	TOTAL	1.770	6.293	1	2	1.771	6.296
DESEMBARCADAS / *UNLOADED*	CON CARGA / *FULL*	1.726	11.490	9	95	1.735	11.584
	VACÍOS / *EMPTY*	97	196	0	0	97	196
	TOTAL	1.823	11.686	9	95	1.832	11.780
TOTAL		3.593	17.979	10	97	3.603	18.076
EIVISSA						EJERCICIO 2022	
EMBARCADAS / *LOADED*	CON CARGA / *FULL*	136	737	0	0	136	737
	VACÍOS / *EMPTY*	153	289	0	0	153	289
	TOTAL	289	1.026	0	0	289	1.026
DESEMBARCADAS / *UNLOADED*	CON CARGA / *FULL*	320	1.928	0	0	320	1.928
	VACÍOS / *EMPTY*	33	68	0	0	33	68
	TOTAL	353	1.996	0	0	353	1.996
TOTAL		642	3.022	0	0	642	3.022

		CABOTAJE / *DOMESTIC*		EXTERIOR / *FOREIGN*		TOTAL	
		Nº	TN	Nº	TN	Nº	TN
MAÓ-MAÓ						EJERCICIO 2022	
EMBARCADAS / *LOADED*	CON CARGA / *FULL*	48	132	0	0	48	132
	VACÍOS / *EMPTY*	386	776	0	0	386	776
	TOTAL	434	908	0	0	434	908
DESEMBARCADAS / *UNLOADED*	CON CARGA / *FULL*	391	1.495	0	0	391	1.495
	VACÍOS / *EMPTY*	20	40	0	0	20	40
	TOTAL	411	1.535	0	0	411	1.535
TOTAL		845	2.443	0	0	845	2.443
ALCÚDIA						EJERCICIO 2022	
EMBARCADAS / *LOADED*	CON CARGA / *FULL*	4	34	0	0	4	34
	VACÍOS / *EMPTY*	42	86	0	0	42	86
	TOTAL	46	120	0	0	46	120
DESEMBARCADAS / *UNLOADED*	CON CARGA / *FULL*	31	80	0	0	31	80
	VACÍOS / *EMPTY*	3	6	0	0	3	6
	TOTAL	34	86	0	0	34	86
TOTAL		80	206	0	0	80	206
LA SAVINA						EJERCICIO 2022	
EMBARCADAS / *LOADED*	CON CARGA / *FULL*	0	0	0	0	0	0
	VACÍOS / *EMPTY*	0	0	0	0	0	0
	TOTAL	0	0	0	0	0	0
DESEMBARCADAS / *UNLOADED*	CON CARGA / *FULL*	0	0	0	0	0	0
	VACÍOS / *EMPTY*	0	0	0	0	0	0
	TOTAL	0	0	0	0	0	0
TOTAL		0	0	0	0	0	0

4.7.2 Contenedores mayores de 20 pies
Containers over 20 feet

		CABOTAJE / *DOMESTIC*		EXTERIOR / *FOREIGN*		TOTAL	
		Nº	TN	Nº	TN	Nº	TN
AUTORIDAD PORTUARIA DE BALEARES						EJERCICIO 2022	
EMBARCADAS / *LOADED*	CON CARGA / *FULL*	6.803	47.016	3	42	6.806	47.059
	VACÍOS / *EMPTY*	15.658	64.913	0	0	15.658	64.913
	TOTAL	22.461	111.929	3	42	22.464	111.971
DESEMBARCADAS / *UNLOADED*	CON CARGA / *FULL*	23.237	225.316	4	133	23.241	225.450
	VACÍOS / *EMPTY*	326	1.214	0	0	326	1.214
	TOTAL	23.563	226.531	4	133	23.567	226.664
TOTAL		46.024	338.460	7	175	46.031	338.635
PALMA						EJERCICIO 2022	
EMBARCADAS / *LOADED*	CON CARGA / *FULL*	4.431	29.264	3	42	4.434	29.306
	VACÍOS / *EMPTY*	12.558	52.478	0	0	12.558	52.478
	TOTAL	16.989	81.742	3	42	16.992	81.785
DESEMBARCADAS / *UNLOADED*	CON CARGA / *FULL*	17.468	159.858	4	133	17.472	159.991
	VACÍOS / *EMPTY*	218	823	0	0	218	823
	TOTAL	17.686	160.681	4	133	17.690	160.814
TOTAL		34.675	242.423	7	175	34.682	242.598
EIVISSA						EJERCICIO 2022	
EMBARCADAS / *LOADED*	CON CARGA / *FULL*	1.776	13.149	0	0	1.776	13.149
	VACÍOS / *EMPTY*	1.640	6.654	0	0	1.640	6.654
	TOTAL	3.416	19.803	0	0	3.416	19.803
DESEMBARCADAS / *UNLOADED*	CON CARGA / *FULL*	3.352	33.677	0	0	3.352	33.677
	VACÍOS / *EMPTY*	86	300	0	0	86	300
	TOTAL	3.438	33.977	0	0	3.438	33.977
TOTAL		6.854	53.780	0	0	6.854	53.780

		CABOTAJE / *DOMESTIC*		EXTERIOR / *FOREIGN*		TOTAL	
		Nº	TN	Nº	TN	Nº	TN
MAÓ-MAÓ						EJERCICIO 2022	
EMBARCADAS / *LOADED*	CON CARGA / *FULL*	490	3.572	0	0	490	3.572
	VACÍOS / *EMPTY*	807	3.175	0	0	807	3.175
	TOTAL	1.297	6.747	0	0	1.297	6.747
DESEMBARCADAS / *UNLOADED*	CON CARGA / *FULL*	1.222	17.337	0	0	1.222	17.337
	VACÍOS / *EMPTY*	6	23	0	0	6	23
	TOTAL	1.228	17.360	0	0	1.228	17.360
TOTAL		2.525	24.107	0	0	2.525	24.107
ALCÚDIA						EJERCICIO 2022	
EMBARCADAS / *LOADED*	CON CARGA / *FULL*	101	944	0	0	101	944
	VACÍOS / *EMPTY*	640	2.560	0	0	640	2.560
	TOTAL	741	3.505	0	0	741	3.505
DESEMBARCADAS / *UNLOADED*	CON CARGA / *FULL*	1.178	14.315	0	0	1.178	14.315
	VACÍOS / *EMPTY*	12	45	0	0	12	45
	TOTAL	1.190	14.360	0	0	1.190	14.360
TOTAL		1.931	17.864	0	0	1.931	17.864
LA SAVINA						EJERCICIO 2022	
EMBARCADAS / *LOADED*	CON CARGA / *FULL*	5	87	0	0	5	87
	VACÍOS / *EMPTY*	13	45	0	0	13	45
	TOTAL	18	132	0	0	18	132
DESEMBARCADAS / *UNLOADED*	CON CARGA / *FULL*	17	130	0	0	17	130
	VACÍOS / *EMPTY*	4	23	0	0	4	23
	TOTAL	21	153	0	0	21	153
TOTAL		39	285	0	0	39	285

4.7.3 Total contenedores de 20 pies o mayores
Total containers equal and over 20 feet

		CABOTAJE / *DOMESTIC*		EXTERIOR / *FOREIGN*		TOTAL	
		Nº	TN	Nº	TN	Nº	TN
AUTORIDAD PORTUARIA DE BALEARES							EJERCICIO 2022
EMBARCADAS / *LOADED*	CON CARGA / *FULL*	7.210	50.323	4	45	7.214	50.368
	VACÍOS / *EMPTY*	17.790	69.953	0	0	17.790	69.953
	TOTAL	25.000	120.276	4	45	25.004	120.321
DESEMBARCADAS / *UNLOADED*	CON CARGA / *FULL*	25.705	240.309	13	228	25.718	240.537
	VACÍOS / *EMPTY*	479	1.524	0	0	479	1.524
	TOTAL	26.184	241.834	13	228	26.197	242.061
TOTAL		51.184	362.110	17	272	51.201	362.382
PALMA							EJERCICIO 2022
EMBARCADAS / *LOADED*	CON CARGA / *FULL*	4.650	31.668	4	45	4.654	31.713
	VACÍOS / *EMPTY*	14.109	56.368	0	0	14.109	56.368
	TOTAL	18.759	88.036	4	45	18.763	88.080
DESEMBARCADAS / *UNLOADED*	CON CARGA / *FULL*	19.194	171.347	13	228	19.207	171.575
	VACÍOS / *EMPTY*	315	1.019	0	0	315	1.019
	TOTAL	19.509	172.366	13	228	19.522	172.594
TOTAL		38.268	260.402	17	272	38.285	260.674
EIVISSA							EJERCICIO 2022
EMBARCADAS / *LOADED*	CON CARGA / *FULL*	1.912	13.887	0	0	1.912	13.887
	VACÍOS / *EMPTY*	1.793	6.943	0	0	1.793	6.943
	TOTAL	3.705	20.829	0	0	3.705	20.829
DESEMBARCADAS / *UNLOADED*	CON CARGA / *FULL*	3.672	35.605	0	0	3.672	35.605
	VACÍOS / *EMPTY*	119	368	0	0	119	368
	TOTAL	3.791	35.973	0	0	3.791	35.973
TOTAL		7.496	56.803	0	0	7.496	56.803

		CABOTAJE / *DOMESTIC*		EXTERIOR / *FOREIGN*		TOTAL	
		Nº	TN	Nº	TN	Nº	TN
MAÓ-MAÓ							EJERCICIO 2022
EMBARCADAS / *LOADED*	CON CARGA / *FULL*	538	3.704	0	0	538	3.704
	VACÍOS / *EMPTY*	1.193	3.951	0	0	1.193	3.951
	TOTAL	1.731	7.655	0	0	1.731	7.655
DESEMBARCADAS / *UNLOADED*	CON CARGA / *FULL*	1.613	18.832	0	0	1.613	18.832
	VACÍOS / *EMPTY*	26	63	0	0	26	63
	TOTAL	1.639	18.895	0	0	1.639	18.895
TOTAL		3.370	26.550	0	0	3.370	26.550
ALCÚDIA							EJERCICIO 2022
EMBARCADAS / *LOADED*	CON CARGA / *FULL*	105	978	0	0	105	978
	VACÍOS / *EMPTY*	682	2.646	0	0	682	2.646
	TOTAL	787	3.625	0	0	787	3.625
DESEMBARCADAS / *UNLOADED*	CON CARGA / *FULL*	1.209	14.395	0	0	1.209	14.395
	VACÍOS / *EMPTY*	15	51	0	0	15	51
	TOTAL	1.224	14.446	0	0	1.224	14.446
TOTAL		2.011	18.070	0	0	2.011	18.070
LA SAVINA							EJERCICIO 2022
EMBARCADAS / *LOADED*	CON CARGA / *FULL*	5	87	0	0	5	87
	VACÍOS / *EMPTY*	13	45	0	0	13	45
	TOTAL	18	132	0	0	18	132
DESEMBARCADAS / *UNLOADED*	CON CARGA / *FULL*	17	130	0	0	17	130
	VACÍOS / *EMPTY*	4	23	0	0	4	23
	TOTAL	21	153	0	0	21	153
TOTAL		39	285	0	0	39	285

4.7.4 Contenedores de 20 pies o mayores en tránsito
Containers equal and over 20 feet in transit

		CABOTAJE / *DOMESTIC*		EXTERIOR / *FOREIGN*		TOTAL	
		Nº	TN	Nº	TN	Nº	TN
AUTORIDAD PORTUARIA DE BALEARES						EJERCICIO 2022	
EMBARCADAS / *LOADED*	CON CARGA / *FULL*	2	10	0	0	2	10
	VACÍOS / *EMPTY*	2	5	0	0	2	5
	TOTAL	4	15	0	0	4	15
DESEMBARCADAS / *UNLOADED*	CON CARGA / *FULL*	0	0	0	0	0	0
	VACÍOS / *EMPTY*	0	0	0	0	0	0
	TOTAL	0	0	0	0	0	0
TOTAL		4	15	0	0	4	15
PALMA						EJERCICIO 2022	
EMBARCADAS / *LOADED*	CON CARGA / *FULL*	0	0	0	0	0	0
	VACÍOS / *EMPTY*	0	0	0	0	0	0
	TOTAL	0	0	0	0	0	0
DESEMBARCADAS / *UNLOADED*	CON CARGA / *FULL*	0	0	0	0	0	0
	VACÍOS / *EMPTY*	0	0	0	0	0	0
	TOTAL	0	0	0	0	0	0
TOTAL		0	0	0	0	0	0
EIVISSA						EJERCICIO 2022	
EMBARCADAS / *LOADED*	CON CARGA / *FULL*	2	10	0	0	2	10
	VACÍOS / *EMPTY*	0	0	0	0	0	0
	TOTAL	2	10	0	0	2	10
DESEMBARCADAS / *UNLOADED*	CON CARGA / *FULL*	0	0	0	0	0	0
	VACÍOS / *EMPTY*	0	0	0	0	0	0
	TOTAL	0	0	0	0	0	0
TOTAL		2	10	0	0	2	10

		CABOTAJE / *DOMESTIC*		EXTERIOR / *FOREIGN*		TOTAL	
		Nº	TN	Nº	TN	Nº	TN
MAÓ-MAÓ						EJERCICIO 2022	
EMBARCADAS / *LOADED*	CON CARGA / *FULL*	0	0	0	0	0	0
	VACÍOS / *EMPTY*	0	0	0	0	0	0
	TOTAL	0	0	0	0	0	0
DESEMBARCADAS / *UNLOADED*	CON CARGA / *FULL*	0	0	0	0	0	0
	VACÍOS / *EMPTY*	0	0	0	0	0	0
	TOTAL	0	0	0	0	0	0
TOTAL		0	0	0	0	0	0
ALCÚDIA						EJERCICIO 2022	
EMBARCADAS / *LOADED*	CON CARGA / *FULL*	0	0	0	0	0	0
	VACÍOS / *EMPTY*	1	2	0	0	1	2
	TOTAL	1	2	0	0	1	2
DESEMBARCADAS / *UNLOADED*	CON CARGA / *FULL*	0	0	0	0	0	0
	VACÍOS / *EMPTY*	0	0	0	0	0	0
	TOTAL	0	0	0	0	0	0
TOTAL		1	2	0	0	1	2
LA SAVINA						EJERCICIO 2022	
EMBARCADAS / *LOADED*	CON CARGA / *FULL*	0	0	0	0	0	0
	VACÍOS / *EMPTY*	1	3	0	0	1	3
	TOTAL	1	3	0	0	1	3
DESEMBARCADAS / *UNLOADED*	CON CARGA / *FULL*	0	0	0	0	0	0
	VACÍOS / *EMPTY*	0	0	0	0	0	0
	TOTAL	0	0	0	0	0	0
TOTAL		1	3	0	0	1	3

4.7.5 Total contenedores equivalentes a 20 pies (teus)
Total equivalent 20 feet containers (teus)

		CABOTAJE / *DOMESTIC*		EXTERIOR / *FOREIGN*		TOTAL	
		Nº	TN	Nº	TN	Nº	TN
AUTORIDAD PORTUARIA DE BALEARES						EJERCICIO 2022	
EMBARCADAS / *LOADED*	CON CARGA / *FULL*	14.013	50.323	7	45	14.020	50.368
	VACÍOS / *EMPTY*	33.448	69.953	0	0	33.448	69.953
	TOTAL	47.461	120.276	7	45	47.468	120.321
DESEMBARCADAS / *UNLOADED*	CON CARGA / *FULL*	48.942	240.309	17	228	48.959	240.537
	VACÍOS / *EMPTY*	805	1.524	0	0	805	1.524
	TOTAL	49.747	241.834	17	228	49.764	242.061
TOTAL		97.208	362.110	24	272	97.232	362.382
PALMA						EJERCICIO 2022	
EMBARCADAS / *LOADED*	CON CARGA / *FULL*	9.081	31.668	7	45	9.088	31.713
	VACÍOS / *EMPTY*	26.667	56.368	0	0	26.667	56.368
	TOTAL	35.748	88.036	7	45	35.755	88.080
DESEMBARCADAS / *UNLOADED*	CON CARGA / *FULL*	36.662	171.347	17	228	36.679	171.575
	VACÍOS / *EMPTY*	533	1.019	0	0	533	1.019
	TOTAL	37.195	172.366	17	228	37.212	172.594
TOTAL		72.943	260.402	24	272	72.967	260.674
EIVISSA						EJERCICIO 2022	
EMBARCADAS / *LOADED*	CON CARGA / *FULL*	3.688	13.887	0	0	3.688	13.887
	VACÍOS / *EMPTY*	3.433	6.943	0	0	3.433	6.943
	TOTAL	7.121	20.829	0	0	7.121	20.829
DESEMBARCADAS / *UNLOADED*	CON CARGA / *FULL*	7.024	35.605	0	0	7.024	35.605
	VACÍOS / *EMPTY*	205	368	0	0	205	368
	TOTAL	7.229	35.973	0	0	7.229	35.973
TOTAL		14.350	56.803	0	0	14.350	56.803

		CABOTAJE / *DOMESTIC*		EXTERIOR / *FOREIGN*		TOTAL	
		Nº	TN	Nº	TN	Nº	TN
MAÓ-MAÓ						EJERCICIO 2022	
EMBARCADAS / *LOADED*	CON CARGA / *FULL*	1.028	3.704	0	0	1.028	3.704
	VACÍOS / *EMPTY*	2.000	3.951	0	0	2.000	3.951
	TOTAL	3.028	7.655	0	0	3.028	7.655
DESEMBARCADAS / *UNLOADED*	CON CARGA / *FULL*	2.835	18.832	0	0	2.835	18.832
	VACÍOS / *EMPTY*	32	63	0	0	32	63
	TOTAL	2.867	18.895	0	0	2.867	18.895
TOTAL		5.895	26.550	0	0	5.895	26.550
ALCÚDIA						EJERCICIO 2022	
EMBARCADAS / *LOADED*	CON CARGA / *FULL*	206	978	0	0	206	978
	VACÍOS / *EMPTY*	1.322	2.646	0	0	1.322	2.646
	TOTAL	1.528	3.625	0	0	1.528	3.625
DESEMBARCADAS / *UNLOADED*	CON CARGA / *FULL*	2.387	14.395	0	0	2.387	14.395
	VACÍOS / *EMPTY*	27	51	0	0	27	51
	TOTAL	2.414	14.446	0	0	2.414	14.446
TOTAL		3.942	18.070	0	0	3.942	18.070
LA SAVINA						EJERCICIO 2022	
EMBARCADAS / *LOADED*	CON CARGA / *FULL*	10	87	0	0	10	87
	VACÍOS / *EMPTY*	26	45	0	0	26	45
	TOTAL	36	132	0	0	36	132
DESEMBARCADAS / *UNLOADED*	CON CARGA / *FULL*	34	130	0	0	34	130
	VACÍOS / *EMPTY*	8	23	0	0	8	23
	TOTAL	42	153	0	0	42	153
TOTAL		78	285	0	0	78	285

4.7.6 Contenedores equivalentes a 20 pies (teus) en tránsito
Equivalent 20 feet containers (teus) in transit

		CABOTAJE / *DOMESTIC*		EXTERIOR / *FOREIGN*		TOTAL	
		Nº	TN	Nº	TN	Nº	TN
AUTORIDAD PORTUARIA DE BALEARES						EJERCICIO 2022	
EMBARCADAS / *LOADED*	CON CARGA / *FULL*	4	10	0	0	4	10
	VACÍOS / *EMPTY*	4	5	0	0	4	5
	TOTAL	8	15	0	0	8	15
DESEMBARCADAS / *UNLOADED*	CON CARGA / *FULL*	0	0	0	0	0	0
	VACÍOS / *EMPTY*	0	0	0	0	0	0
	TOTAL	0	0	0	0	0	0
TOTAL		8	15	0	0	8	15
PALMA						EJERCICIO 2022	
EMBARCADAS / *LOADED*	CON CARGA / *FULL*	0	0	0	0	0	0
	VACÍOS / *EMPTY*	0	0	0	0	0	0
	TOTAL	0	0	0	0	0	0
DESEMBARCADAS / *UNLOADED*	CON CARGA / *FULL*	0	0	0	0	0	0
	VACÍOS / *EMPTY*	0	0	0	0	0	0
	TOTAL	0	0	0	0	0	0
TOTAL		0	0	0	0	0	0
EIVISSA						EJERCICIO 2022	
EMBARCADAS / *LOADED*	CON CARGA / *FULL*	4	10	0	0	4	10
	VACÍOS / *EMPTY*	0	0	0	0	0	0
	TOTAL	4	10	0	0	4	10
DESEMBARCADAS / *UNLOADED*	CON CARGA / *FULL*	0	0	0	0	0	0
	VACÍOS / *EMPTY*	0	0	0	0	0	0
	TOTAL	0	0	0	0	0	0
TOTAL		4	10	0	0	4	10

		CABOTAJE / *DOMESTIC*		EXTERIOR / *FOREIGN*		TOTAL	
		Nº	TN	Nº	TN	Nº	TN
MAÓ-MAÓ						EJERCICIO 2022	
EMBARCADAS / *LOADED*	CON CARGA / *FULL*	0	0	0	0	0	0
	VACÍOS / *EMPTY*	0	0	0	0	0	0
	TOTAL	0	0	0	0	0	0
DESEMBARCADAS / *UNLOADED*	CON CARGA / *FULL*	0	0	0	0	0	0
	VACÍOS / *EMPTY*	0	0	0	0	0	0
	TOTAL	0	0	0	0	0	0
TOTAL		0	0	0	0	0	0
ALCÚDIA						EJERCICIO 2022	
EMBARCADAS / *LOADED*	CON CARGA / *FULL*	0	0	0	0	0	0
	VACÍOS / *EMPTY*	2	2	0	0	2	2
	TOTAL	2	2	0	0	2	2
DESEMBARCADAS / *UNLOADED*	CON CARGA / *FULL*	0	0	0	0	0	0
	VACÍOS / *EMPTY*	0	0	0	0	0	0
	TOTAL	0	0	0	0	0	0
TOTAL		2	2	0	0	2	2
LA SAVINA						EJERCICIO 2022	
EMBARCADAS / *LOADED*	CON CARGA / *FULL*	0	0	0	0	0	0
	VACÍOS / *EMPTY*	2	3	0	0	2	3
	TOTAL	2	3	0	0	2	3
DESEMBARCADAS / *UNLOADED*	CON CARGA / *FULL*	0	0	0	0	0	0
	VACÍOS / *EMPTY*	0	0	0	0	0	0
	TOTAL	0	0	0	0	0	0
TOTAL		2	3	0	0	2	3

4.7.7 Mercancías transportadas en contenedores clasificadas según naturaleza, toneladas
Containerised goods classified by nature, tons

		MERCANCÍAS / *GOODS*	CABOTAJE / *DOMESTIC* EMB. / *LOA.*	CABOTAJE / *DOMESTIC* DESEM. / *UNLOA.*	CABOTAJE / *DOMESTIC* TOTAL	EXTERIOR / *FOREIGN* EMB. / *LOA.*	EXTERIOR / *FOREIGN* DESEM. / *UNLOA.*	EXTERIOR / *FOREIGN* TOTAL	I EMB. / *LOA.*	I TOTAL	TOTAL EMB. / *LOA.*	TOTAL DESEM. / *UNLOA.*	TOTAL TOTAL
AUTORIDAD PORTUARIA DE BALEARES													EJERCICIO 2022
ENERGÉTICO / *POWER PRODUCTS*	1	PETRÓLEO CRUDO / *CRUDE OIL*	0	0	0	0	0	0	0	0	0	0	0
	2	FUEL-OIL / *FUEL OIL*	0	0	0	0	0	0	0	0	0	0	0
	3	GAS-OIL / *GAS OIL*	0	0	0	0	0	0	0	0	0	0	0
	4	GASOLINA / *PETROL*	43	56	99	0	0	0	0	0	43	56	99
	6	OTROS PRODUCTOS PETROLÍFEROS / *OTHER PETROLEUM PRODUCTS*	4.311	52	4.363	0	0	0	0	0	4.311	52	4.363
	7	GASES ENERGÉTICOS DEL PETRÓLEO / *ENERGETIC PETROLEUM GASES*	48	3.015	3.063	0	0	0	0	0	48	3.015	3.063
	12	CARBONES Y COQUE DE PETRÓLEO / *STEAM COAL + PETROLEUM COKE*	0	0	0	0	0	0	0	0	0	0	0
	35	GAS NATURAL Y OTROS GASES / *NATURAL GAS AND OTHER GASES*	0	0	0	0	0	0	0	0	0	0	0
	51	BIOCOMBUSTIBLES / *BIOFUEL*	0	0	0	0	0	0	0	0	0	0	0
	TOTAL		4.402	3.123	7.525	0	0	0	0	0	4.402	3.123	7.525
SIDEROMETALÚRGICO / *SIDERURGICAL AND METALLURGIC PRODUCTS*	8	MINERAL DE HIERRO / *IRON ORE*	0	0	0	0	0	0	0	0	0	0	0
	10	OTROS MINERALES Y RESIDUOS METÁLICOS / *OTHER MINERAL ORES*	0	0	0	0	0	0	0	0	0	0	0
	11	CHATARRAS DE HIERRO / *SCRAP IRON*	59	0	59	0	0	0	0	0	59	0	59
	13	PRODUCTOS SIDERÚRGICOS / *IRON PRODUCTS*	0	112	112	0	13	13	0	0	0	125	125
	36	OTROS PRODS. METALÚRGICOS / *OTHER METALLURGIC PRODUCTS*	0	24	24	0	0	0	0	0	0	24	24
	TOTAL		59	136	195	0	13	13	0	0	59	149	208
MINERALES NO METÁLICOS / *NON-METALLIC MINERALS*	25	SAL COMÚN / *SALT*	0	0	0	0	0	0	0	0	0	0	0
	52	OTROS MINERALES NO METÁLICOS / *OTHER NON-METALLIC MINERALS*	96	0	96	0	0	0	0	0	96	0	96
	TOTAL		96	0	96	0	0	0	0	0	96	0	96
ABONOS / *FERTILIZERS*	14	FOSFATOS / *PHOSPHATES*	0	0	0	0	0	0	0	0	0	0	0
	15	POTASAS / *POTASH*	0	0	0	0	0	0	0	0	0	0	0
	16	ABONOS NATRLS. Y ARTIFIS. / *NATURAL AND ARTIFICIAL FERTILIZERS*	600	34	634	0	0	0	0	0	600	34	634
	TOTAL		600	34	634	0	0	0	0	0	600	34	634
QUÍMICOS / *CHEMICAL PRODS.*	17	PRODUCTOS QUÍMICOS / *CHEMICAL PRODUCTS*	604	6.431	7.035	0	0	0	0	0	604	6.431	7.035
	TOTAL		604	6.431	7.035	0	0	0	0	0	604	6.431	7.035
MATERIALES DE CONSTRUCCIÓN	5	ASFALTO / *ASPHALT*	0	0	0	0	0	0	0	0	0	0	0
	18	CEMENTO Y CLINKER / *CEMENT AND CLINKER*	0	120	120	0	0	0	0	0	0	120	120
	20	MATER. DE CONSTR. ELABORADOS / *MANUFACTURED BUILD. MATRS.*	301	1.817	2.118	0	0	0	0	0	301	1.817	2.118
	TOTAL		301	1.937	2.238	0	0	0	0	0	301	1.937	2.238
AGRO-GANADERO Y ALIMENTARIO / *STOCKBREEDING AND FEEDING PRODUCTS*	21	CEREALES Y SUS HARINAS / *CEREALS AND THEIR FLOURS*	30	998	1.028	0	0	0	0	0	30	998	1.028
	22	HABAS DE SOJA / *SOYBEAN*	0	0	0	0	0	0	0	0	0	0	0
	23	FRUTAS, HORTALIZAS Y LEGUMBRES / *FRUITS AND VEGETABLES*	329	452	781	0	0	0	0	0	329	452	781
	24	VINOS, BEBIDAS, ALCOHOLES Y DERIVS. / *WINES, DRINKS AND SPIRITS*	92	7.437	7.529	0	0	0	0	0	92	7.437	7.529

		MERCANCÍAS / *GOODS*	CABOTAJE / *DOMESTIC* EMB. / *LOA.*	CABOTAJE / *DOMESTIC* DESEM. / *UNLOA.*	CABOTAJE / *DOMESTIC* TOTAL	EXTERIOR / *FOREIGN* EMB. / *LOA.*	EXTERIOR / *FOREIGN* DESEM. / *UNLOA.*	EXTERIOR / *FOREIGN* TOTAL	I EMB. / *LOA.*	I TOTAL	TOTAL EMB. / *LOA.*	TOTAL DESEM. / *UNLOA.*	TOTAL TOTAL
	27	CONSERVAS / *TINNED FOOD*	0	81	81	0	0	0	0	0	0	81	81
	28	TABACO, CACAO, CAFÉ Y ESPECIAS / *TOBACCO, COCOA, COFFEE + SPICES*	0	47	47	0	0	0	0	0	0	47	47
	29	ACEITES Y GRASAS / *OILS AND GREASES*	1.289	988	2.277	0	0	0	0	0	1.289	988	2.277
	30	OTROS PRODUCTOS ALIMENTICIOS / *OTHER FOODS*	161	15.868	16.029	0	0	0	0	0	161	15.868	16.029
	33	PESCADOS CONGELADOS Y REFRIGERADOS / *CHILLED OR FROZEN FISH*	0	0	0	0	0	0	0	0	0	0	0
	37	PIENSO Y FORRAJES / *ANIMAL FEED AND FODDER*	0	229	229	0	0	0	0	0	0	229	229
	TOTAL		1.900	26.100	28.000	0	0	0	0	0	1.900	26.100	28.000
OTRAS MERCANCÍAS / *OTHER GOODS*	19	MADERAS Y CORCHO / *WOOD AND CORK*	0	121	121	0	0	0	0	0	0	121	121
	26	PAPEL Y PASTA / *PAPER AND PULP*	0	163	163	0	0	0	0	0	0	163	163
	31	MAQUINARIA, HERRAMS. Y REPUESTOS / *MACHINERY, TOOLS AND SPARES*	7.110	58.389	65.499	8	6	14	0	0	7.118	58.395	65.513
	34	RESTO MERCANCÍAS / *OTHER GOODS*	6.077	41.232	47.309	16	56	72	0	0	6.093	41.288	47.381
	TOTAL		13.187	99.906	113.093	24	62	86	0	0	13.211	99.968	113.178
VEHÍCULOS Y ELEMS. DE TRANS. / *VEHICLES AND TRANPORT ELEMENTS*	32	VEHÍCULOS Y SUS PIEZAS / *VEHICLES AND THEIR PARTS*	65	136	201	0	0	0	0	0	65	136	201
	38	TARA EQUIPAMIENTO (RO-RO) / *RO-RO TRAFFIC TARE WEIGHTS*	0	0	0	0	0	0	0	0	0	0	0
	39	TARA CONTENEDORES / *CONTAINERS TARE*	99.063	104.031	203.094	21	153	174	5	5	99.089	104.184	203.273
	TOTAL		99.128	104.167	203.294	21	153	174	5	5	99.153	104.320	203.473
TOTAL			120.276	241.834	362.110	45	228	272	5	5	120.326	242.061	362.387
PALMA													EJERCICIO 2022
ENERGÉTICO / *POWER PRODUCTS*	1	PETRÓLEO CRUDO / *CRUDE OIL*	0	0	0	0	0	0			0	0	0
	2	FUEL-OIL / *FUEL OIL*	0	0	0	0	0	0			0	0	0
	3	GAS-OIL / *GAS OIL*	0	0	0	0	0	0			0	0	0
	4	GASOLINA / *PETROL*	0	56	56	0	0	0			0	56	56
	6	OTROS PRODUCTOS PETROLÍFEROS / *OTHER PETROLEUM PRODUCTS*	1.416	28	1.444	0	0	0			1.416	28	1.444
	7	GASES ENERGÉTICOS DEL PETRÓLEO / *ENERGETIC PETROLEUM GASES*	48	2.509	2.557	0	0	0			48	2.509	2.557
	12	CARBONES Y COQUE DE PETRÓLEO / *STEAM COAL + PETROLEUM COKE*	0	0	0	0	0	0			0	0	0
	35	GAS NATURAL Y OTROS GASES / *NATURAL GAS AND OTHER GASES*	0	0	0	0	0	0			0	0	0
	51	BIOCOMBUSTIBLES / *BIOFUEL*	0	0	0	0	0	0			0	0	0
	TOTAL		1.464	2.592	4.056	0	0	0			1.464	2.592	4.056
SIDEROMETA-LÚRGICO / *SIDERURGICAL AND METALLURGIC PRODUCTS*	8	MINERAL DE HIERRO / *IRON ORE*	0	0	0	0	0	0			0	0	0
	10	OTROS MINERALES Y RESIDUOS METÁLICOS / *OTHER MINERAL ORES*	0	0	0	0	0	0			0	0	0
	11	CHATARRAS DE HIERRO / *SCRAP IRON*	59	0	59	0	0	0			59	0	59
	13	PRODUCTOS SIDERÚRGICOS / *IRON PRODUCTS*	0	76	76	0	13	13			0	89	89
	36	OTROS PRODS. METALÚRGICOS / *OTHER METALLURGIC PRODUCTS*	0	24	24	0	0	0			0	24	24
	TOTAL		59	100	159	0	13	13			59	113	172

		MERCANCÍAS / *GOODS*	CABOTAJE / *DOMESTIC* EMB. / *LOA.*	CABOTAJE / *DOMESTIC* DESEM. / *UNLOA.*	CABOTAJE / *DOMESTIC* TOTAL	EXTERIOR / *FOREIGN* EMB. / *LOA.*	EXTERIOR / *FOREIGN* DESEM. / *UNLOA.*	EXTERIOR / *FOREIGN* TOTAL	I EMB. / *LOA.*	I TOTAL	TOTAL EMB. / *LOA.*	TOTAL DESEM. / *UNLOA.*	TOTAL TOTAL
MINERALES NO METÁLICOS / *NON-METALLIC MINERALS*	25	SAL COMÚN / *SALT*	0	0	0	0	0	0			0	0	0
	52	OTROS MINERALES NO METÁLICOS / *OTHER NON-METALLIC MINERALS*	96	0	96	0	0	0			96	0	96
	TOTAL		96	0	96	0	0	0			96	0	96
ABONOS / *FERTILIZERS*	14	FOSFATOS / *PHOSPHATES*	0	0	0	0	0	0			0	0	0
	15	POTASAS / *POTASH*	0	0	0	0	0	0			0	0	0
	16	ABONOS NATRLS. Y ARTIFIS. / *NATURAL AND ARTIFICIAL FERTILIZERS*	600	13	613	0	0	0			600	13	613
	TOTAL		600	13	613	0	0	0			600	13	613
QUÍMICOS / *CHEMICAL PRODS.*	17	PRODUCTOS QUÍMICOS / *CHEMICAL PRODUCTS*	468	5.067	5.535	0	0	0			468	5.067	5.535
	TOTAL		468	5.067	5.535	0	0	0			468	5.067	5.535
MATERIALES DE CONSTRUCCIÓN	5	ASFALTO / *ASPHALT*	0	0	0	0	0	0			0	0	0
	18	CEMENTO Y CLINKER / *CEMENT AND CLINKER*	0	120	120	0	0	0			0	120	120
	20	MATER. DE CONSTR. ELABORADOS / *MANUFACTURED BUILD. MATRS.*	41	1.572	1.613	0	0	0			41	1.572	1.613
	TOTAL		41	1.692	1.733	0	0	0			41	1.692	1.733
AGRO-GANADERO Y ALIMENTARIO / *STOCKBREEDING AND FEEDING PRODUCTS*	21	CEREALES Y SUS HARINAS / *CEREALS AND THEIR FLOURS*	15	213	228	0	0	0			15	213	228
	22	HABAS DE SOJA / *SOYBEAN*	0	0	0	0	0	0			0	0	0
	23	FRUTAS, HORTALIZAS Y LEGUMBRES / *FRUITS AND VEGETABLES*	95	383	478	0	0	0			95	383	478
	24	VINOS, BEBIDAS, ALCOHOLES Y DERIVS. / *WINES, DRINKS AND SPIRITS*	60	5.289	5.349	0	0	0			60	5.289	5.349
	27	CONSERVAS / *TINNED FOOD*	0	81	81	0	0	0			0	81	81
	28	TABACO, CACAO, CAFÉ Y ESPECIAS / *TOBACCO, COCOA, COFFEE + SPICES*	0	47	47	0	0	0			0	47	47
	29	ACEITES Y GRASAS / *OILS AND GREASES*	1.265	861	2.126	0	0	0			1.265	861	2.126
	30	OTROS PRODUCTOS ALIMENTICIOS / *OTHER FOODS*	31	11.444	11.475	0	0	0			31	11.444	11.475
	33	PESCADOS CONGELADOS Y REFRIGERADOS / *CHILLED OR FROZEN FISH*	0	0	0	0	0	0			0	0	0
	37	PIENSO Y FORRAJES / *ANIMAL FEED AND FODDER*	0	142	142	0	0	0			0	142	142
	TOTAL		1.466	18.460	19.926	0	0	0			1.466	18.460	19.926
OTRAS MERCANCÍAS / *OTHER GOODS*	19	MADERAS Y CORCHO / *WOOD AND CORK*	0	50	50	0	0	0			0	50	50
	26	PAPEL Y PASTA / *PAPER AND PULP*	0	81	81	0	0	0			0	81	81
	31	MAQUINARIA, HERRAMS. Y REPUESTOS / *MACHINERY, TOOLS AND SPARES*	6.063	40.882	46.945	8	6	14			6.071	40.888	46.959
	34	RESTO MERCANCÍAS / *OTHER GOODS*	2.508	25.509	28.017	16	56	72			2.524	25.565	28.088
	TOTAL		8.571	66.521	75.092	24	62	86			8.595	66.583	75.178
VEHÍCULOS Y ELEMS. DE TRANS. / *VEHICLES AND TRANPORT ELEMENTS*	32	VEHÍCULOS Y SUS PIEZAS / *VEHICLES AND THEIR PARTS*	5	97	102	0	0	0			5	97	102
	38	TARA EQUIPAMIENTO (RO-RO) / *RO-RO TRAFFIC TARE WEIGHTS*	0	0	0	0	0	0			0	0	0
	39	TARA CONTENEDORES / *CONTAINERS TARE*	75.267	77.824	153.090	21	153	174			75.287	77.977	153.264
	TOTAL		75.271	77.921	153.192	21	153	174			75.292	78.074	153.366
TOTAL			88.036	172.366	260.402	45	228	272			88.080	172.594	260.674

		MERCANCÍAS / *GOODS*	CABOTAJE / *DOMESTIC* EMB. / *LOA.*	CABOTAJE / *DOMESTIC* DESEM. / *UNLOA.*	CABOTAJE / *DOMESTIC* TOTAL	EXTERIOR / *FOREIGN* EMB. / *LOA.*	EXTERIOR / *FOREIGN* DESEM. / *UNLOA.*	EXTERIOR / *FOREIGN* TOTAL	I EMB. / *LOA.*	I TOTAL	TOTAL EMB. / *LOA.*	TOTAL DESEM. / *UNLOA.*	TOTAL TOTAL
EIVISSA													EJERCICIO 2022
ENERGÉTICO / *POWER PRODUCTS*	1	PETRÓLEO CRUDO / *CRUDE OIL*	0	0	0	0	0	0	0	0	0	0	0
	2	FUEL-OIL / *FUEL OIL*	0	0	0	0	0	0	0	0	0	0	0
	3	GAS-OIL / *GAS OIL*	0	0	0	0	0	0	0	0	0	0	0
	4	GASOLINA / *PETROL*	25	0	25	0	0	0	0	0	25	0	25
	6	OTROS PRODUCTOS PETROLÍFEROS / *OTHER PETROLEUM PRODUCTS*	2.871	0	2.871	0	0	0	0	0	2.871	0	2871
	7	GASES ENERGÉTICOS DEL PETRÓLEO / *ENERGETIC PETROLEUM GASES*	0	268	268	0	0	0	0	0	0	268	268
	12	CARBONES Y COQUE DE PETRÓLEO / *STEAM COAL + PETROLEUM COKE*	0	0	0	0	0	0	0	0	0	0	0
	35	GAS NATURAL Y OTROS GASES / *NATURAL GAS AND OTHER GASES*	0	0	0	0	0	0	0	0	0	0	0
	51	BIOCOMBUSTIBLES / *BIOFUEL*	0	0	0	0	0	0	0	0	0	0	0
	TOTAL		2.896	269	3.164	0	0	0	0	0	2.896	269	3164
SIDEROMETALÚRGICO / *SIDERURGICAL AND METALLURGIC PRODUCTS*	8	MINERAL DE HIERRO / *IRON ORE*	0	0	0	0	0	0	0	0	0	0	0
	10	OTROS MINERALES Y RESIDUOS METÁLICOS / *OTHER MINERAL ORES*	0	0	0	0	0	0	0	0	0	0	0
	11	CHATARRAS DE HIERRO / *SCRAP IRON*	0	0	0	0	0	0	0	0	0	0	0
	13	PRODUCTOS SIDERÚRGICOS / *IRON PRODUCTS*	0	36	36	0	0	0	0	0	0	36	36
	36	OTROS PRODS. METALÚRGICOS / *OTHER METALLURGIC PRODUCTS*	0	0	0	0	0	0	0	0	0	0	0
	TOTAL		0	36	36	0	0	0	0	0	0	36	36
MINERALES NO METÁLICOS / *NON-METALLIC MINERALS*	25	SAL COMÚN / *SALT*	0	0	0	0	0	0	0	0	0	0	0
	52	OTROS MINERALES NO METÁLICOS / *OTHER NON-METALLIC MINERALS*	0	0	0	0	0	0	0	0	0	0	0
	TOTAL		0	0	0	0	0	0	0	0	0	0	0
ABONOS / *FERTILIZERS*	14	FOSFATOS / *PHOSPHATES*	0	0	0	0	0	0	0	0	0	0	0
	15	POTASAS / *POTASH*	0	0	0	0	0	0	0	0	0	0	0
	16	ABONOS NATRLS. Y ARTIFIS. / *NATURAL AND ARTIFICIAL FERTILIZERS*	0	21	21	0	0	0	0	0	0	21	21
	TOTAL		0	21	21	0	0	0	0	0	0	21	21
QUÍMICOS / *CHEMICAL PRODS.*	17	PRODUCTOS QUÍMICOS / *CHEMICAL PRODUCTS*	98	860	958	0	0	0	0	0	98	860	958
	TOTAL		98	860	958	0	0	0	0	0	98	860	958
MATERIALES DE CONSTRUCCIÓN	5	ASFALTO / *ASPHALT*	0	0	0	0	0	0	0	0	0	0	0
	18	CEMENTO Y CLINKER / *CEMENT AND CLINKER*	0	0	0	0	0	0	0	0	0	0	0
	20	MATER. DE CONSTR. ELABORADOS / *MANUFACTURED BUILD. MATRS.*	260	189	449	0	0	0	0	0	260	189	449
	TOTAL		260	189	449	0	0	0	0	0	260	189	449
AGRO-GANADERO Y ALIMENTARIO / *STOCKBREEDING AND FEEDING PRODUCTS*	21	CEREALES Y SUS HARINAS / *CEREALS AND THEIR FLOURS*	15	764	779	0	0	0	0	0	15	764	779
	22	HABAS DE SOJA / *SOYBEAN*	0	0	0	0	0	0	0	0	0	0	0
	23	FRUTAS, HORTALIZAS Y LEGUMBRES / *FRUITS AND VEGETABLES*	35	24	59	0	0	0	0	0	35	24	59
	24	VINOS, BEBIDAS, ALCOHOLES Y DERIVS. / *WINES, DRINKS AND SPIRITS*	32	965	997	0	0	0	0	0	32	965	997

		MERCANCÍAS / *GOODS*	CABOTAJE / *DOMESTIC* EMB. / *LOA.*	CABOTAJE / *DOMESTIC* DESEM. / *UNLOA.*	CABOTAJE / *DOMESTIC* TOTAL	EXTERIOR / *FOREIGN* EMB. / *LOA.*	EXTERIOR / *FOREIGN* DESEM. / *UNLOA.*	EXTERIOR / *FOREIGN* TOTAL	I EMB. / *LOA.*	I TOTAL	TOTAL EMB. / *LOA.*	TOTAL DESEM. / *UNLOA.*	TOTAL TOTAL
	27	CONSERVAS / *TINNED FOOD*	0	0	0	0	0	0	0	0	0	0	0
	28	TABACO, CACAO, CAFÉ Y ESPECIAS / *TOBACCO, COCOA, COFFEE + SPICES*	0	0	0	0	0	0	0	0	0	0	0
	29	ACEITES Y GRASAS / *OILS AND GREASES*	0	7	7	0	0	0	0	0	0	7	7
	30	OTROS PRODUCTOS ALIMENTICIOS / *OTHER FOODS*	0	1.592	1.592	0	0	0	0	0	0	1592	1592
	33	PESCADOS CONGELADOS Y REFRIGERADOS / *CHILLED OR FROZEN FISH*	0	0	0	0	0	0	0	0	0	0	0
	37	PIENSO Y FORRAJES / *ANIMAL FEED AND FODDER*	0	0	0	0	0	0	0	0	0	0	0
	TOTAL		82	3.352	3.434	0	0	0	0	0	82	3352	3434
OTRAS MERCANCÍAS / *OTHER GOODS*	19	MADERAS Y CORCHO / *WOOD AND CORK*	0	71	71	0	0	0	0	0	0	71	71
	26	PAPEL Y PASTA / *PAPER AND PULP*	0	0	0	0	0	0	0	0	0	0	0
	31	MAQUINARIA, HERRAMS. Y REPUESTOS / *MACHINERY, TOOLS AND SPARES*	484	7.455	7.939	0	0	0	0	0	484	7455	7939
	34	RESTO MERCANCÍAS / *OTHER GOODS*	2.350	8.434	10.784	0	0	0	0	0	2.350	8434	10784
	TOTAL		2.834	15.960	18.794	0	0	0	0	0	2.834	15960	18794
VEHÍCULOS Y ELEMS. DE TRANS. / *VEHICLES AND TRANPORT ELEMENTS*	32	VEHÍCULOS Y SUS PIEZAS / *VEHICLES AND THEIR PARTS*	0	21	21	0	0	0	0	0	0	21	21
	38	TARA EQUIPAMIENTO (RO-RO) / *RO-RO TRAFFIC TARE WEIGHTS*	0	0	0	0	0	0	0	0	0	0	0
	39	TARA CONTENEDORES / *CONTAINERS TARE*	14.660	15.265	29.925	0	0	0	5	5	14.665	15265	29930
	TOTAL		14.660	15.286	29.946	0	0	0	5	5	14.665	15286	29951
TOTAL			20.829	35.973	56.803	0	0	0	5	5	20.834	35973	56808
MAÓ-MAÓ													EJERCICIO 2022
ENERGÉTICO / *POWER PRODUCTS*	1	PETRÓLEO CRUDO / *CRUDE OIL*	0	0	0	0	0	0			0	0	0
	2	FUEL-OIL / *FUEL OIL*	0	0	0	0	0	0			0	0	0
	3	GAS-OIL / *GAS OIL*	0	0	0	0	0	0			0	0	0
	4	GASOLINA / *PETROL*	18	0	18	0	0	0			18	0	18
	6	OTROS PRODUCTOS PETROLÍFEROS / *OTHER PETROLEUM PRODUCTS*	0	0	0	0	0	0			0	0	0
	7	GASES ENERGÉTICOS DEL PETRÓLEO / *ENERGETIC PETROLEUM GASES*	0	214	214	0	0	0			0	214	214
	12	CARBONES Y COQUE DE PETRÓLEO / *STEAM COAL + PETROLEUM COKE*	0	0	0	0	0	0			0	0	0
	35	GAS NATURAL Y OTROS GASES / *NATURAL GAS AND OTHER GASES*	0	0	0	0	0	0			0	0	0
	51	BIOCOMBUSTIBLES / *BIOFUEL*	0	0	0	0	0	0			0	0	0
	TOTAL		18	214	232	0	0	0			18	214	232
SIDEROMETALÚRGICO / *SIDERURGICAL AND METALLURGIC PRODUCTS*	8	MINERAL DE HIERRO / *IRON ORE*	0	0	0	0	0	0			0	0	0
	10	OTROS MINERALES Y RESIDUOS METÁLICOS / *OTHER MINERAL ORES*	0	0	0	0	0	0			0	0	0
	11	CHATARRAS DE HIERRO / *SCRAP IRON*	0	0	0	0	0	0			0	0	0
	13	PRODUCTOS SIDERÚRGICOS / *IRON PRODUCTS*	0	0	0	0	0	0			0	0	0
	36	OTROS PRODS. METALÚRGICOS / *OTHER METALLURGIC PRODUCTS*	0	0	0	0	0	0			0	0	0
	TOTAL		0	0	0	0	0	0			0	0	0

		MERCANCÍAS / *GOODS*	CABOTAJE / *DOMESTIC* EMB. / *LOA.*	CABOTAJE / *DOMESTIC* DESEM. / *UNLOA.*	CABOTAJE / *DOMESTIC* TOTAL	EXTERIOR / *FOREIGN* EMB. / *LOA.*	EXTERIOR / *FOREIGN* DESEM. / *UNLOA.*	EXTERIOR / *FOREIGN* TOTAL	I EMB. / *LOA.*	I TOTAL	TOTAL EMB. / *LOA.*	TOTAL DESEM. / *UNLOA.*	TOTAL TOTAL
MINERALES NO METÁLICOS / *NON-METALLIC MINERALS*	25	SAL COMÚN / *SALT*	0	0	0	0	0	0			0	0	0
	52	OTROS MINERALES NO METÁLICOS / *OTHER NON-METALLIC MINERALS*	0	0	0	0	0	0			0	0	0
	TOTAL		0	0	0	0	0	0			0	0	0
ABONOS / *FERTILIZERS*	14	FOSFATOS / *PHOSPHATES*	0	0	0	0	0	0			0	0	0
	15	POTASAS / *POTASH*	0	0	0	0	0	0			0	0	0
	16	ABONOS NATRLS. Y ARTIFIS. / *NATURAL AND ARTIFICIAL FERTILIZERS*	0	0	0	0	0	0			0	0	0
	TOTAL		0	0	0	0	0	0			0	0	0
QUÍMICOS / *CHEMICAL PRODS.*	17	PRODUCTOS QUÍMICOS / *CHEMICAL PRODUCTS*	23	451	474	0	0	0			23	451	474
	TOTAL		23	451	474	0	0	0			23	451	474
MATERIALES DE CONSTRUCCIÓN	5	ASFALTO / *ASPHALT*	0	0	0	0	0	0			0	0	0
	18	CEMENTO Y CLINKER / *CEMENT AND CLINKER*	0	0	0	0	0	0			0	0	0
	20	MATER. DE CONSTR. ELABORADOS / *MANUFACTURED BUILD. MATRS.*	0	56	56	0	0	0			0	56	56
	TOTAL		0	56	56	0	0	0			0	56	56
AGRO-GANADERO Y ALIMENTARIO / *STOCKBREEDING AND FEEDING PRODUCTS*	21	CEREALES Y SUS HARINAS / *CEREALS AND THEIR FLOURS*	0	21	21	0	0	0			0	21	21
	22	HABAS DE SOJA / *SOYBEAN*	0	0	0	0	0	0			0	0	0
	23	FRUTAS, HORTALIZAS Y LEGUMBRES / *FRUITS AND VEGETABLES*	0	45	45	0	0	0			0	45	45
	24	VINOS, BEBIDAS, ALCOHOLES Y DERIVS. / *WINES, DRINKS AND SPIRITS*	0	1.183	1.183	0	0	0			0	1.183	1.183
	27	CONSERVAS / *TINNED FOOD*	0	0	0	0	0	0			0	0	0
	28	TABACO, CACAO, CAFÉ Y ESPECIAS / *TOBACCO, COCOA, COFFEE + SPICES*	0	0	0	0	0	0			0	0	0
	29	ACEITES Y GRASAS / *OILS AND GREASES*	0	0	0	0	0	0			0	0	0
	30	OTROS PRODUCTOS ALIMENTICIOS / *OTHER FOODS*	20	1.511	1.531	0	0	0			20	1.511	1.531
	33	PESCADOS CONGELADOS Y REFRIGERADOS / *CHILLED OR FROZEN FISH*	0	0	0	0	0	0			0	0	0
	37	PIENSO Y FORRAJES / *ANIMAL FEED AND FODDER*	0	87	87	0	0	0			0	87	87
	TOTAL		20	2.847	2.867	0	0	0			20	2.847	2.867
OTRAS MERCANCÍAS / *OTHER GOODS*	19	MADERAS Y CORCHO / *WOOD AND CORK*	0	0	0	0	0	0			0	0	0
	26	PAPEL Y PASTA / *PAPER AND PULP*	0	82	82	0	0	0			0	82	82
	31	MAQUINARIA, HERRAMS. Y REPUESTOS / *MACHINERY, TOOLS AND SPARES*	432	9.148	9.581	0	0	0			432	9.148	9.581
	34	RESTO MERCANCÍAS / *OTHER GOODS*	1.096	301	1.397	0	0	0			1.096	301	1.397
	TOTAL		1.528	9.531	11.060	0	0	0			1.528	9.531	11.060
VEHÍCULOS Y ELEMS. DE TRANS. / *VEHICLES AND TRANPORT ELEMENTS*	32	VEHÍCULOS Y SUS PIEZAS / *VEHICLES AND THEIR PARTS*	60	0	60	0	0	0			60	0	60
	38	TARA EQUIPAMIENTO (RO-RO) / *RO-RO TRAFFIC TARE WEIGHTS*	0	0	0	0	0	0			0	0	0
	39	TARA CONTENEDORES / *CONTAINERS TARE*	6.006	5.796	11.802	0	0	0			6.006	5.796	11.802
	TOTAL		6.066	5.796	11.862	0	0	0			6.066	5.796	11.862
TOTAL			7.655	18.895	26.550	0	0	0			7.655	18.895	26.550

		MERCANCÍAS / *GOODS*	CABOTAJE / *DOMESTIC* EMB. / *LOA.*	CABOTAJE / *DOMESTIC* DESEM. / *UNLOA.*	CABOTAJE / *DOMESTIC* TOTAL	EXTERIOR / *FOREIGN* EMB. / *LOA.*	EXTERIOR / *FOREIGN* DESEM. / *UNLOA.*	EXTERIOR / *FOREIGN* TOTAL	I EMB. / *LOA.*	TOTAL EMB. / *LOA.*	TOTAL DESEM. / *UNLOA.*	TOTAL TOTAL
ALCÚDIA												EJERCICIO 2022
ENERGÉTICO / *POWER PRODUCTS*	1	PETRÓLEO CRUDO / *CRUDE OIL*	0	0	0	0	0	0		0	0	0
	2	FUEL-OIL / *FUEL OIL*	0	0	0	0	0	0		0	0	0
	3	GAS-OIL / *GAS OIL*	0	0	0	0	0	0		0	0	0
	4	GASOLINA / *PETROL*	0	0	0	0	0	0		0	0	0
	6	OTROS PRODUCTOS PETROLÍFEROS / *OTHER PETROLEUM PRODUCTS*	24	24	48	0	0	0		24	24	48
	7	GASES ENERGÉTICOS DEL PETRÓLEO / *ENERGETIC PETROLEUM GASES*	0	24	24	0	0	0		0	24	24
	12	CARBONES Y COQUE DE PETRÓLEO / *STEAM COAL + PETROLEUM COKE*	0	0	0	0	0	0		0	0	0
	35	GAS NATURAL Y OTROS GASES / *NATURAL GAS AND OTHER GASES*	0	0	0	0	0	0		0	0	0
	51	BIOCOMBUSTIBLES / *BIOFUEL*	0	0	0	0	0	0		0	0	0
	TOTAL		24	48	72	0	0	0		24	48	72
SIDEROMETALÚRGICO / *SIDERURGICAL AND METALLURGIC PRODUCTS*	8	MINERAL DE HIERRO / *IRON ORE*	0	0	0	0	0	0		0	0	0
	10	OTROS MINERALES Y RESIDUOS METÁLICOS / *OTHER MINERAL ORES*	0	0	0	0	0	0		0	0	0
	11	CHATARRAS DE HIERRO / *SCRAP IRON*	0	0	0	0	0	0		0	0	0
	13	PRODUCTOS SIDERÚRGICOS / *IRON PRODUCTS*	0	0	0	0	0	0		0	0	0
	36	OTROS PRODS. METALÚRGICOS / *OTHER METALLURGIC PRODUCTS*	0	0	0	0	0	0		0	0	0
	TOTAL		0	0	0	0	0	0		0	0	0
MINERALES NO METÁLICOS / *NON-METALLIC MINERALS*	25	SAL COMÚN / *SALT*	0	0	0	0	0	0		0	0	0
	52	OTROS MINERALES NO METÁLICOS / *OTHER NON-METALLIC MINERALS*	0	0	0	0	0	0		0	0	0
	TOTAL		0	0	0	0	0	0		0	0	0
ABONOS / *FERTILIZERS*	14	FOSFATOS / *PHOSPHATES*	0	0	0	0	0	0		0	0	0
	15	POTASAS / *POTASH*	0	0	0	0	0	0		0	0	0
	16	ABONOS NATRLS. Y ARTIFIS. / *NATURAL AND ARTIFICIAL FERTILIZERS*	0	0	0	0	0	0		0	0	0
	TOTAL		0	0	0	0	0	0		0	0	0
QUÍMICOS / *CHEMICAL PRODS.*	17	PRODUCTOS QUÍMICOS / *CHEMICAL PRODUCTS*	15	53	68	0	0	0		15	53	68
	TOTAL		15	53	68	0	0	0		15	53	68
MATERIALES DE CONSTRUCCIÓN	5	ASFALTO / *ASPHALT*	0	0	0	0	0	0		0	0	0
	18	CEMENTO Y CLINKER / *CEMENT AND CLINKER*	0	0	0	0	0	0		0	0	0
	20	MATER. DE CONSTR. ELABORADOS / *MANUFACTURED BUILD. MATRS.*	0	0	0	0	0	0		0	0	0
	TOTAL		0	0	0	0	0	0		0	0	0
AGRO-GANADERO Y ALIMENTARIO / *STOCKBREEDING AND FEEDING PRODUCTS*	21	CEREALES Y SUS HARINAS / *CEREALS AND THEIR FLOURS*	0	0	0	0	0	0		0	0	0
	22	HABAS DE SOJA / *SOYBEAN*	0	0	0	0	0	0		0	0	0
	23	FRUTAS, HORTALIZAS Y LEGUMBRES / *FRUITS AND VEGETABLES*	199	0	199	0	0	0		199	0	199
	24	VINOS, BEBIDAS, ALCOHOLES Y DERIVS. / *WINES, DRINKS AND SPIRITS*	0	0	0	0	0	0		0	0	0

		MERCANCÍAS / *GOODS*	CABOTAJE / *DOMESTIC* EMB. / *LOA.*	CABOTAJE / *DOMESTIC* DESEM. / *UNLOA.*	CABOTAJE / *DOMESTIC* TOTAL	EXTERIOR / *FOREIGN* EMB. / *LOA.*	EXTERIOR / *FOREIGN* DESEM. / *UNLOA.*	EXTERIOR / *FOREIGN* TOTAL	I EMB. / *LOA.*	I TOTAL	TOTAL EMB. / *LOA.*	TOTAL DESEM. / *UNLOA.*	TOTAL TOTAL
	27	CONSERVAS / *TINNED FOOD*	0	0	0	0	0	0			0	0	0
	28	TABACO, CACAO, CAFÉ Y ESPECIAS / *TOBACCO, COCOA, COFFEE + SPICES*	0	0	0	0	0	0			0	0	0
	29	ACEITES Y GRASAS / *OILS AND GREASES*	24	120	144	0	0	0			24	120	144
	30	OTROS PRODUCTOS ALIMENTICIOS / *OTHER FOODS*	110	1.321	1.431	0	0	0			110	1.321	1.431
	33	PESCADOS CONGELADOS Y REFRIGERADOS / *CHILLED OR FROZEN FISH*	0	0	0	0	0	0			0	0	0
	37	PIENSO Y FORRAJES / *ANIMAL FEED AND FODDER*	0	0	0	0	0	0			0	0	0
	TOTAL		333	1.441	1.774	0	0	0			333	1.441	1.774
OTRAS MERCANCÍAS / *OTHER GOODS*	19	MADERAS Y CORCHO / *WOOD AND CORK*	0	0	0	0	0	0			0	0	0
	26	PAPEL Y PASTA / *PAPER AND PULP*	0	0	0	0	0	0			0	0	0
	31	MAQUINARIA, HERRAMS. Y REPUESTOS / *MACHINERY, TOOLS AND SPARES*	59	832	891	0	0	0			59	832	891
	34	RESTO MERCANCÍAS / *OTHER GOODS*	123	6.989	7.112	0	0	0			123	6.989	7.112
	TOTAL		181	7.821	8.002	0	0	0			181	7.821	8.002
VEHÍCULOS Y ELEMS. DE TRANS. / *VEHICLES AND TRANPORT ELEMENTS*	32	VEHÍCULOS Y SUS PIEZAS / *VEHICLES AND THEIR PARTS*	0	18	18	0	0	0			0	18	18
	38	TARA EQUIPAMIENTO (RO-RO) / *RO-RO TRAFFIC TARE WEIGHTS*	0	0	0	0	0	0			0	0	0
	39	TARA CONTENEDORES / *CONTAINERS TARE*	3.071	5.065	8.136	0	0	0			3.071	5.065	8.136
	TOTAL		3.071	5.083	8.154	0	0	0			3.071	5.083	8.154
TOTAL			3.625	14.446	18.070	0	0	0			3.625	14.446	18.070
LA SAVINA													EJERCICIO 2022
ENERGÉTICO / *POWER PRODUCTS*	1	PETRÓLEO CRUDO / *CRUDE OIL*	0	0	0	0	0	0			0	0	0
	2	FUEL-OIL / *FUEL OIL*	0	0	0	0	0	0			0	0	0
	3	GAS-OIL / *GAS OIL*	0	0	0	0	0	0			0	0	0
	4	GASOLINA / *PETROL*	0	0	0	0	0	0			0	0	0
	6	OTROS PRODUCTOS PETROLÍFEROS / *OTHER PETROLEUM PRODUCTS*	0	0	0	0	0	0			0	0	0
	7	GASES ENERGÉTICOS DEL PETRÓLEO / *ENERGETIC PETROLEUM GASES*	0	0	0	0	0	0			0	0	0
	12	CARBONES Y COQUE DE PETRÓLEO / *STEAM COAL + PETROLEUM COKE*	0	0	0	0	0	0			0	0	0
	35	GAS NATURAL Y OTROS GASES / *NATURAL GAS AND OTHER GASES*	0	0	0	0	0	0			0	0	0
	51	BIOCOMBUSTIBLES / *BIOFUEL*	0	0	0	0	0	0			0	0	0
	TOTAL		0	0	0	0	0	0			0	0	0
SIDEROMETA-LÚRGICO / *SIDERURGICAL AND METALLURGIC PRODUCTS*	8	MINERAL DE HIERRO / *IRON ORE*	0	0	0	0	0	0			0	0	0
	10	OTROS MINERALES Y RESIDUOS METÁLICOS / *OTHER MINERAL ORES*	0	0	0	0	0	0			0	0	0
	11	CHATARRAS DE HIERRO / *SCRAP IRON*	0	0	0	0	0	0			0	0	0
	13	PRODUCTOS SIDERÚRGICOS / *IRON PRODUCTS*	0	0	0	0	0	0			0	0	0
	36	OTROS PRODS. METALÚRGICOS / *OTHER METALLURGIC PRODUCTS*	0	0	0	0	0	0			0	0	0
	TOTAL		0	0	0	0	0	0			0	0	0

		MERCANCÍAS / *GOODS*	CABOTAJE / *DOMESTIC* EMB. / *LOA.*	CABOTAJE / *DOMESTIC* DESEM. / *UNLOA.*	CABOTAJE / *DOMESTIC* TOTAL	EXTERIOR / *FOREIGN* EMB. / *LOA.*	EXTERIOR / *FOREIGN* DESEM. / *UNLOA.*	EXTERIOR / *FOREIGN* TOTAL	I EMB. / *LOA.*	I TOTAL	TOTAL EMB. / *LOA.*	TOTAL DESEM. / *UNLOA.*	TOTAL TOTAL
MINERALES NO METÁLICOS / *NON-METALLIC MINERALS*	25	SAL COMÚN / *SALT*	0	0	0	0	0	0			0	0	0
	52	OTROS MINERALES NO METÁLICOS / *OTHER NON-METALLIC MINERALS*	0	0	0	0	0	0			0	0	0
	TOTAL		0	0	0	0	0	0			0	0	0
ABONOS / *FERTILIZERS*	14	FOSFATOS / *PHOSPHATES*	0	0	0	0	0	0			0	0	0
	15	POTASAS / *POTASH*	0	0	0	0	0	0			0	0	0
	16	ABONOS NATRLS. Y ARTIFIS. / *NATURAL AND ARTIFICIAL FERTILIZERS*	0	0	0	0	0	0			0	0	0
	TOTAL		0	0	0	0	0	0			0	0	0
QUÍMICOS / *CHEMICAL PRODS.*	17	PRODUCTOS QUÍMICOS / *CHEMICAL PRODUCTS*	0	0	0	0	0	0			0	0	0
	TOTAL		0	0	0	0	0	0			0	0	0
MATERIALES DE CONSTRUCCIÓN	5	ASFALTO / *ASPHALT*	0	0	0	0	0	0			0	0	0
	18	CEMENTO Y CLINKER / *CEMENT AND CLINKER*	0	0	0	0	0	0			0	0	0
	20	MATER. DE CONSTR. ELABORADOS / *MANUFACTURED BUILD. MATRS.*	0	0	0	0	0	0			0	0	0
	TOTAL		0	0	0	0	0	0			0	0	0
AGRO-GANADERO Y ALIMENTARIO / *STOCKBREEDING AND FEEDING PRODUCTS*	21	CEREALES Y SUS HARINAS / *CEREALS AND THEIR FLOURS*	0	0	0	0	0	0			0	0	0
	22	HABAS DE SOJA / *SOYBEAN*	0	0	0	0	0	0			0	0	0
	23	FRUTAS, HORTALIZAS Y LEGUMBRES / *FRUITS AND VEGETABLES*	0	0	0	0	0	0			0	0	0
	24	VINOS, BEBIDAS, ALCOHOLES Y DERIVS. / *WINES, DRINKS AND SPIRITS*	0	0	0	0	0	0			0	0	0
	27	CONSERVAS / *TINNED FOOD*	0	0	0	0	0	0			0	0	0
	28	TABACO, CACAO, CAFÉ Y ESPECIAS / *TOBACCO, COCOA, COFFEE + SPICES*	0	0	0	0	0	0			0	0	0
	29	ACEITES Y GRASAS / *OILS AND GREASES*	0	0	0	0	0	0			0	0	0
	30	OTROS PRODUCTOS ALIMENTICIOS / *OTHER FOODS*	0	0	0	0	0	0			0	0	0
	33	PESCADOS CONGELADOS Y REFRIGERADOS / *CHILLED OR FROZEN FISH*	0	0	0	0	0	0			0	0	0
	37	PIENSO Y FORRAJES / *ANIMAL FEED AND FODDER*	0	0	0	0	0	0			0	0	0
	TOTAL		0	0	0	0	0	0			0	0	0
OTRAS MERCANCÍAS / *OTHER GOODS*	19	MADERAS Y CORCHO / *WOOD AND CORK*	0	0	0	0	0	0			0	0	0
	26	PAPEL Y PASTA / *PAPER AND PULP*	0	0	0	0	0	0			0	0	0
	31	MAQUINARIA, HERRAMS. Y REPUESTOS / *MACHINERY, TOOLS AND SPARES*	72	72	144	0	0	0			72	72	144
	34	RESTO MERCANCÍAS / *OTHER GOODS*	0	0	0	0	0	0			0	0	0
	TOTAL		72	72	144	0	0	0			72	72	144
VEHÍCULOS Y ELEMS. DE TRANS. / *VEHICLES AND TRANPORT ELEMENTS*	32	VEHÍCULOS Y SUS PIEZAS / *VEHICLES AND THEIR PARTS*	0	0	0	0	0	0			0	0	0
	38	TARA EQUIPAMIENTO (RO-RO) / *RO-RO TRAFFIC TARE WEIGHTS*	0	0	0	0	0	0			0	0	0
	39	TARA CONTENEDORES / *CONTAINERS TARE*	60	81	141	0	0	0			60	81	141
	TOTAL		60	81	141	0	0	0			60	81	141
TOTAL			132	153	285	0	0	0			132	153	285

4.8 Resumen general del tráfico marítimo *General summary of maritime traffic*

4.8.1 Cuadro general número 1 *General chart number 1*

CONCEPTOS / *ITEM*		TONELADAS / *TONS* PARCIALES / *PARTIALS*	TOTALES / *TOTAL*
AUTORIDAD PORTUARIA DE BALEARES			EJERCICIO 2022
GRANELES LÍQUIDOS / *LIQUID BULKS*	PRODUCTOS PETROLÍFEROS / *OIL PRODUCTS*	1.547.920	
	GAS NATURAL / *NATURAL GAS*	38	
	OTROS LÍQUIDOS / *OTHER LIQUID*	24	
	TOTAL		1.547.982
GRANELES SÓLIDOS / *DRY BULKS*		382.225	
	TOTAL		382.225
MERCANCÍA GENERAL / *GENERAL CARGO*		13.499.345	
	TOTAL		13.499.345
TRÁFICO INTERIOR / *LOCAL TRAFFIC*		0	
	TOTAL		0
AVITUALLAMIENTO / *SUPPLIES*	PRODUCTOS PETROLÍFEROS / *OIL PRODUCTS*	1.873	
	RESTO / *REST*	84.199	
	TOTAL		86.072
PESCA FRESCA / *FRESH FISH*		1.888	
	TOTAL		1.888
TOTAL		15.517.512	15.517.512
PALMA			EJERCICIO 2022
GRANELES LÍQUIDOS / *LIQUID BULKS*	PRODUCTOS PETROLÍFEROS / *OIL PRODUCTS*	1.068.583	
	GAS NATURAL / *NATURAL GAS*	0	
	OTROS LÍQUIDOS / *OTHER LIQUID*	0	
	TOTAL		1.068.583
GRANELES SÓLIDOS / *DRY BULKS*		130.331	
	TOTAL		130.331
MERCANCÍA GENERAL / *GENERAL CARGO*		8.641.953	
	TOTAL		8.641.953
TRÁFICO INTERIOR / *LOCAL TRAFFIC*		0	
	TOTAL		0
AVITUALLAMIENTO / *SUPPLIES*	PRODUCTOS PETROLÍFEROS / *OIL PRODUCTS*	0	
	RESTO / *REST*	80.440	
	TOTAL		80.440
PESCA FRESCA / *FRESH FISH*		1.430	
	TOTAL		1.430
TOTAL		9.922.738	9.922.738
EIVISSA			EJERCICIO 2022
GRANELES LÍQUIDOS / *LIQUID BULKS*	PRODUCTOS PETROLÍFEROS / *OIL PRODUCTS*	237.226	
	GAS NATURAL / *NATURAL GAS*	38	
	OTROS LÍQUIDOS / *OTHER LIQUID*	24	
	TOTAL		237.288
GRANELES SÓLIDOS / *DRY BULKS*		55.785	
	TOTAL		55.785
MERCANCÍA GENERAL / *GENERAL CARGO*		2.963.337	
	TOTAL		2.963.337
TRÁFICO INTERIOR / *LOCAL TRAFFIC*		0	
	TOTAL		0
AVITUALLAMIENTO / *SUPPLIES*	PRODUCTOS PETROLÍFEROS / *OIL PRODUCTS*	1.873	
	RESTO / *REST*	1.377	
	TOTAL		3.250
PESCA FRESCA / *FRESH FISH*		103	
	TOTAL		103
TOTAL		3.259.763	3.259.763
MAÓ-MAÓ			EJERCICIO 2022
GRANELES LÍQUIDOS / *LIQUID BULKS*	PRODUCTOS PETROLÍFEROS / *OIL PRODUCTS*	192.643	
	GAS NATURAL / *NATURAL GAS*	0	
	OTROS LÍQUIDOS / *OTHER LIQUID*	0	
	TOTAL		192.643

CONCEPTOS / *ITEM*		TONELADAS / *TONS* PARCIALES / *PARTIALS*	TONELADAS / *TONS* TOTALES / *TOTAL*
GRANELES SÓLIDOS / *DRY BULKS*		20.448	
	TOTAL		20.448
MERCANCÍA GENERAL / *GENERAL CARGO*		534.065	
	TOTAL		534.065
TRÁFICO INTERIOR / *LOCAL TRAFFIC*		0	
	TOTAL		0
AVITUALLAMIENTO / *SUPPLIES*	PRODUCTOS PETROLÍFEROS / *OIL PRODUCTS*	0	
	RESTO / *REST*	653	
	TOTAL		653
PESCA FRESCA / *FRESH FISH*		105	
	TOTAL		105
TOTAL		747.914	747.914
ALCÚDIA			EJERCICIO 2022
GRANELES LÍQUIDOS / *LIQUID BULKS*	PRODUCTOS PETROLÍFEROS / *OIL PRODUCTS*	49.468	
	GAS NATURAL / *NATURAL GAS*	0	
	OTROS LÍQUIDOS / *OTHER LIQUID*	0	
	TOTAL		49.468
GRANELES SÓLIDOS / *DRY BULKS*		175.661	
	TOTAL		175.661
MERCANCÍA GENERAL / *GENERAL CARGO*		986.824	
	TOTAL		986.824
TRÁFICO INTERIOR / *LOCAL TRAFFIC*		0	
	TOTAL		0
AVITUALLAMIENTO / *SUPPLIES*	PRODUCTOS PETROLÍFEROS / *OIL PRODUCTS*	0	
	RESTO / *REST*	1.729	
	TOTAL		1.729
PESCA FRESCA / *FRESH FISH*		124	
	TOTAL		124
TOTAL		1.213.806	1.213.806
LA SAVINA			EJERCICIO 2022
GRANELES LÍQUIDOS / *LIQUID BULKS*	PRODUCTOS PETROLÍFEROS / *OIL PRODUCTS*	0	
	GAS NATURAL / *NATURAL GAS*	0	
	OTROS LÍQUIDOS / *OTHER LIQUID*	0	
	TOTAL		0
GRANELES SÓLIDOS / *DRY BULKS*		0	
	TOTAL		0
MERCANCÍA GENERAL / *GENERAL CARGO*		373.165	
	TOTAL		373.165
TRÁFICO INTERIOR / *LOCAL TRAFFIC*		0	
	TOTAL		0
AVITUALLAMIENTO / *SUPPLIES*	PRODUCTOS PETROLÍFEROS / *OIL PRODUCTS*	0	
	RESTO / *REST*	0	
	TOTAL		0
PESCA FRESCA / *FRESH FISH*		127	
	TOTAL		127
TOTAL		373.292	373.292



4.8.2 Cuadro general número 2 (incluido tráfico interior, avituallamiento y pesca fresca)
General chart number 2 (local traffic, supplies and fresh fish included)

CONCEPTOS / *ITEM*		**TONELADAS / *TONS***
AUTORIDAD PORTUARIA DE BALEARES		EJERCICIO 2022
MERCANCÍAS / *GOODS*	EMBARCADAS / *LOADED*	4.623.887
	DESEMBARCADAS / *UNLOADED*	10.893.626
	TRANSBORDADAS / *TRANSHIPPED*	0
TOTAL		15.517.512
PALMA		EJERCICIO 2022
MERCANCÍAS / *GOODS*	EMBARCADAS / *LOADED*	2.831.263
	DESEMBARCADAS / *UNLOADED*	7.091.475
	TRANSBORDADAS / *TRANSHIPPED*	0
TOTAL		9.922.738

CONCEPTOS / *ITEM*		**TONELADAS / *TONS***
EIVISSA		EJERCICIO 2022
MERCANCÍAS / *GOODS*	EMBARCADAS / *LOADED*	1.066.247
	DESEMBARCADAS / *UNLOADED*	2.193.516
	TRANSBORDADAS / *TRANSHIPPED*	0
TOTAL		3.259.763
MAÓ-MAÓ		EJERCICIO 2022
MERCANCÍAS / *GOODS*	EMBARCADAS / *LOADED*	177.962
	DESEMBARCADAS / *UNLOADED*	569.952
	TRANSBORDADAS / *TRANSHIPPED*	0
TOTAL		747.914

CONCEPTOS / *ITEM*		**TONELADAS / *TONS***
ALCÚDIA		EJERCICIO 2022
MERCANCÍAS / *GOODS*	EMBARCADAS / *LOADED*	413.831
	DESEMBARCADAS / *UNLOADED*	799.975
	TRANSBORDADAS / *TRANSHIPPED*	0
TOTAL		1.213.806
LA SAVINA		EJERCICIO 2022
MERCANCÍAS / *GOODS*	EMBARCADAS / *LOADED*	134.584
	DESEMBARCADAS / *UNLOADED*	238.708
	TRANSBORDADAS / *TRANSHIPPED*	0
TOTAL		373.292

*Avituallamientos: Se incluyen en mercancías embarcadas. Pesca fresca: Se incluyen en mercancías desembarcadas. Tráfico interior: Se incluyen en mercancías embarcadas o desembarcadas. Según su operación.

4.8.3 Cuadro general número 3 *General chart number 3*

CONCEPTOS / *ITEM*			**PARCIALES / *PARTIALS***	**TONELADAS / *TONS* TOTAL**
AUTORIDAD PORTUARIA DE BALEARES				EJERCICIO 2022
COMERCIO EXTERIOR / *FOREIGN TRADE*	IMPORTDS. / *IMPORT*	GRANELES LÍQUIDOS / *LIQUID BULKS*	297.248	
		GRANELES SÓLIDOS / *SOLID BULKS*	117.943	
		MERCANCÍA GENERAL / *GENERAL CARGO*	17.132	
		TOTAL		432.323
	EXPORTDS. / *EXPORT*	GRANELES LÍQUIDOS / *LIQUID BULKS*	0	
		GRANELES SÓLIDOS / *SOLID BULKS*	43	
		MERCANCÍA GENERAL / *GENERAL CARGO*	27.203	
		TOTAL		27.246
	TOTAL			459.569
COMERCIO NACIONAL / *DOMESTIC TRADE*			7.910.032	
	TOTAL			7.910.032
MERCANCÍAS EN TRANSITO / *GOODS IN TRANSIT*			12.122	
	TOTAL			12.122
MERCANCÍAS TRANSBORDADAS / *GOODS TRANSHIPMENT*			0	
	TOTAL			0
TARAS DE EQUIPAMIENTOS / *EQUIPMENTS TARES*			7.047.830	
	TOTAL			7.047.830
PESCA FRESCA, AVITUALLAMIENTO Y TRÁFICO INTERIOR / *FRESH FISH, SUPPLIES AND LOCAL TRAFFIC*			87.960	
	TOTAL			87.960
TOTAL				15.517.512
PALMA				EJERCICIO 2022
COMERCIO EXTERIOR / *FOREIGN TRADE*	IMPORTDS. / *IMPORT*	GRANELES LÍQUIDOS / *LIQUID BULKS*	297.210	
		GRANELES SÓLIDOS / *SOLID BULKS*	1	
		MERCANCÍA GENERAL / *GENERAL CARGO*	11.962	
		TOTAL		309.173
	EXPORTDS. / *EXPORT*	GRANELES LÍQUIDOS / *LIQUID BULKS*	0	
		GRANELES SÓLIDOS / *SOLID BULKS*	43	
		MERCANCÍA GENERAL / *GENERAL CARGO*	11.336	
		TOTAL		11.379
	TOTAL			320.552

CONCEPTOS / *ITEM*			TONELADAS / *TONS* PARCIALES / *PARTIALS*	TOTAL
COMERCIO NACIONAL / *DOMESTIC TRADE*			5.091.937	
	TOTAL			5.091.937
MERCANCÍAS EN TRANSITO / *GOODS IN TRANSIT*			275	
	TOTAL			275
MERCANCÍAS TRANSBORDADAS / *GOODS TRANSHIPMENT*			0	
	TOTAL			0
TARAS DE EQUIPAMIENTOS / *EQUIPMENTS TARES*			4.428.104	
	TOTAL			4.428.104
PESCA FRESCA, AVITUALLAMIENTO Y TRÁFICO INTERIOR / *FRESH FISH, SUPPLIES AND LOCAL TRAFFIC*			81.870	
	TOTAL			81.870
TOTAL				9.922.738
EIVISSA				EJERCICIO 2022
COMERCIO EXTERIOR / *FOREIGN TRADE*	IMPORTDS. / *IMPORT*	GRANELES LÍQUIDOS / *LIQUID BULKS*	38	
		GRANELES SÓLIDOS / *SOLID BULKS*	0	
		MERCANCÍA GENERAL / *GENERAL CARGO*	353	
		TOTAL		391
	EXPORTDS. / *EXPORT*	GRANELES LÍQUIDOS / *LIQUID BULKS*	0	
		GRANELES SÓLIDOS / *SOLID BULKS*	0	
		MERCANCÍA GENERAL / *GENERAL CARGO*	2.638	
		TOTAL		2.638
	TOTAL			3.029
COMERCIO NACIONAL / *DOMESTIC TRADE*			1.606.924	
	TOTAL			1.606.924
MERCANCÍAS EN TRANSITO / *GOODS IN TRANSIT*			11.462	
	TOTAL			11.462
MERCANCÍAS TRANSBORDADAS / *GOODS TRANSHIPMENT*			0	
	TOTAL			0
TARAS DE EQUIPAMIENTOS / *EQUIPMENTS TARES*			1.634.996	
	TOTAL			1.634.996
PESCA FRESCA, AVITUALLAMIENTO Y TRÁFICO INTERIOR / *FRESH FISH, SUPPLIES AND LOCAL TRAFFIC*			3.352	
	TOTAL			3.352
TOTAL				3.259.763

CONCEPTOS / *ITEM*			TONELADAS / *TONS* PARCIALES / *PARTIALS*	TOTAL
MAÓ-MAÓ				EJERCICIO 2022
COMERCIO EXTERIOR / *FOREIGN TRADE*	IMPORTDS. / *IMPORT*	GRANELES LÍQUIDOS / *LIQUID BULKS*	0	
		GRANELES SÓLIDOS / *SOLID BULKS*	0	
		MERCANCÍA GENERAL / *GENERAL CARGO*	0	
		TOTAL		0
	EXPORTDS. / *EXPORT*	GRANELES LÍQUIDOS / *LIQUID BULKS*	0	
		GRANELES SÓLIDOS / *SOLID BULKS*	0	
		MERCANCÍA GENERAL / *GENERAL CARGO*	0	
		TOTAL		0
	TOTAL			0
COMERCIO NACIONAL / *DOMESTIC TRADE*			479.776	
	TOTAL			479.776
MERCANCÍAS EN TRANSITO / *GOODS IN TRANSIT*			0	
	TOTAL			0
MERCANCÍAS TRANSBORDADAS / *GOODS TRANSHIPMENT*			0	
	TOTAL			0
TARAS DE EQUIPAMIENTOS / *EQUIPMENTS TARES*			267.380	
	TOTAL			267.380
PESCA FRESCA, AVITUALLAMIENTO Y TRÁFICO INTERIOR / *FRESH FISH, SUPPLIES AND LOCAL TRAFFIC*			757	
	TOTAL			757
TOTAL				747.914
ALCÚDIA				EJERCICIO 2022
COMERCIO EXTERIOR / *FOREIGN TRADE*	IMPORTDS. / *IMPORT*	GRANELES LÍQUIDOS / *LIQUID BULKS*	0	
		GRANELES SÓLIDOS / *SOLID BULKS*	117.942	
		MERCANCÍA GENERAL / *GENERAL CARGO*	2.414	
		TOTAL		120.357
	EXPORTDS. / *EXPORT*	GRANELES LÍQUIDOS / *LIQUID BULKS*	0	
		GRANELES SÓLIDOS / *SOLID BULKS*	0	
		MERCANCÍA GENERAL / *GENERAL CARGO*	13.229	
		TOTAL		13.229
	TOTAL			133.586
COMERCIO NACIONAL / *DOMESTIC TRADE*			583.217	
	TOTAL			583.217

CONCEPTOS / *ITEM*			TONELADAS / *TONS* PARCIALES / *PARTIALS*	TOTAL
MERCANCÍAS EN TRANSITO / *GOODS IN TRANSIT*			12	
	TOTAL			12
MERCANCÍAS TRANSBORDADAS / *GOODS TRANSHIPMENT*			0	
	TOTAL			0
TARAS DE EQUIPAMIENTOS / *EQUIPMENTS TARES*			495.138	
	TOTAL			495.138
PESCA FRESCA, AVITUALLAMIENTO Y TRÁFICO INTERIOR / *FRESH FISH, SUPPLIES AND LOCAL TRAFFIC*			1.853	
	TOTAL			1.853
TOTAL				1.213.806
LA SAVINA				EJERCICIO 2022
COMERCIO EXTERIOR / *FOREIGN TRADE*	IMPORTDS. / *IMPORT*	GRANELES LÍQUIDOS / *LIQUID BULKS*	0	
		GRANELES SÓLIDOS / *SOLID BULKS*	0	
		MERCANCÍA GENERAL / *GENERAL CARGO*	2.403	
		TOTAL		2.403
	EXPORTDS. / *EXPORT*	GRANELES LÍQUIDOS / *LIQUID BULKS*	0	
		GRANELES SÓLIDOS / *SOLID BULKS*	0	
		MERCANCÍA GENERAL / *GENERAL CARGO*	0	
		TOTAL		0
	TOTAL			2.403
COMERCIO NACIONAL / *DOMESTIC TRADE*			148.179	
	TOTAL			148.179
MERCANCÍAS EN TRANSITO / *GOODS IN TRANSIT*			373	
	TOTAL			373
MERCANCÍAS TRANSBORDADAS / *GOODS TRANSHIPMENT*			0	
	TOTAL			0
TARAS DE EQUIPAMIENTOS / *EQUIPMENTS TARES*			222.211	
	TOTAL			222.211
PESCA FRESCA, AVITUALLAMIENTO Y TRÁFICO INTERIOR / *FRESH FISH, SUPPLIES AND LOCAL TRAFFIC*			127	
	TOTAL			127
TOTAL				373.292

4.9 Tráfico terrestre *Hinterland traffic*

*Medio de transporte utilizado para la entrada o salida de la zona de servicio del puerto
/ Transport system used for hinterland connections from or to port area

*Cargadas en barco */ Loaded on vessel*
Descargadas de barco */ Unloaded from vessel*

MEDIO DE TRANSPORTE / *TRANSPORT SYSTEM**	CARG.*	DESC.*	TOTAL
AUTORIDAD PORTUARIA DE BALEARES			EJERCICIO 2022
FERROCARRIL / *RAILWAY*	0	0	0
CARRETERA / *ROAD*	4.526.592	9.335.025	13.861.617
TUBERÍA / *PIPE*	0	1.547.982	1.547.982
OTROS MEDIOS / *OTHER*	0	0	0
SIN TRANSPORTE TERRESTRE ST	11.223	8.731	19.954
TOTAL DE MERCANCIA SEGÚN TRANSPORTE	4.537.815	10.891.738	15.429.553
PESCA, AVITUALLAMIENTOS Y TRÁFICO INTERIOR O LOCAL / *FRESH FISH, SUPPLIES & LOCAL TRAFFIC*	86.071	1.888	87.960
TOTAL	4.623.887	10.893.626	15.517.512
PALMA			EJERCICIO 2022
FERROCARRIL / *RAILWAY*	0	0	0
CARRETERA / *ROAD*	2.750.099	7.090.045	9.840.144
TUBERÍA / *PIPE*	0	0	0
OTROS MEDIOS / *OTHER*	0	0	0
SIN TRANSPORTE TERRESTRE ST	724	0	724
TOTAL DE MERCANCIA SEGÚN TRANSPORTE	2.750.823	7.090.045	9.840.868
PESCA, AVITUALLAMIENTOS Y TRÁFICO INTERIOR O LOCAL / *FRESH FISH, SUPPLIES & LOCAL TRAFFIC*	80.440	1.430	81.870
TOTAL	2.831.263	7.091.475	9.922.738
EIVISSA			EJERCICIO 2022
FERROCARRIL / *RAILWAY*	0	0	0
CARRETERA / *ROAD*	1.053.137	2.184.682	3.237.818
TUBERÍA / *PIPE*	0	0	0
OTROS MEDIOS / *OTHER*	0	0	0
SIN TRANSPORTE TERRESTRE ST	9.861	8.731	18.592
TOTAL DE MERCANCIA SEGÚN TRANSPORTE	1.062.998	2.193.413	3.256.410
PESCA, AVITUALLAMIENTOS Y TRÁFICO INTERIOR O LOCAL / *FRESH FISH, SUPPLIES & LOCAL TRAFFIC*	3.250	103	3.352
TOTAL	1.066.247	2.193.516	3.259.763

MEDIO DE TRANSPORTE / *TRANSPORT SYSTEM**	**CARG.***	**DESC.***	**TOTAL**
MAÓ-MAÓ			EJERCICIO 2022
FERROCARRIL / *RAILWAY*	0	0	0
CARRETERA / *ROAD*	177.309	569.848	747.157
TUBERÍA / *PIPE*	0	0	0
OTROS MEDIOS / *OTHER*	0	0	0
SIN TRANSPORTE TERRESTRE ST	0	0	0
TOTAL DE MERCANCIA SEGÚN TRANSPORTE	177.309	569.848	747.157
PESCA, AVITUALLAMIENTOS Y TRÁFICO INTERIOR O LOCAL / *FRESH FISH, SUPPLIES & LOCAL TRAFFIC*	653	105	757
TOTAL	177.962	569.952	747.914
ALCÚDIA			EJERCICIO 2022
FERROCARRIL / *RAILWAY*	0	0	0
CARRETERA / *ROAD*	412.031	799.851	1.211.882
TUBERÍA / *PIPE*	0	0	0
OTROS MEDIOS / *OTHER*	0	0	0
SIN TRANSPORTE TERRESTRE ST	71	0	71
TOTAL DE MERCANCIA SEGÚN TRANSPORTE	412.102	799.851	1.211.953
PESCA, AVITUALLAMIENTOS Y TRÁFICO INTERIOR O LOCAL / *FRESH FISH, SUPPLIES & LOCAL TRAFFIC*	1.729	124	1.853
TOTAL	413.831	799.975	1.213.806
LA SAVINA			EJERCICIO 2022
FERROCARRIL / *RAILWAY*	0	0	0
CARRETERA / *ROAD*	134.017	238.581	372.598
TUBERÍA / *PIPE*	0	0	0
OTROS MEDIOS / *OTHER*	0	0	0
SIN TRANSPORTE TERRESTRE ST	567	0	567
TOTAL DE MERCANCIA SEGÚN TRANSPORTE	134.584	238.581	373.165
PESCA, AVITUALLAMIENTOS Y TRÁFICO INTERIOR O LOCAL / *FRESH FISH, SUPPLIES & LOCAL TRAFFIC*	0	127	127
TOTAL	134.584	238.708	373.292



4.10 Series Históricas y gráficos *Historical series and graphs*

ARQUEO BRUTO (EN MILES DE T.) / *GROSS TONS (GT) (IN THOUSAND T.)*

AÑO	PALMA	ALCÚDIA	MAÓ	EIVISSA	LA SAVINA	TOTAL
2000	49.676	5.623	7.971	17.097	0	80.368
2001	48.891	5.244	9.018	14.606	0	77.758
2002	58.549	6.253	11.027	20.967	0	96.796
2003	63.683	5.821	12.202	26.508	0	108.213
2004	65.606	4.220	11.307	24.239	34	105.405
2005	74.861	4.356	12.037	29.488	62	120.804
2006	82.180	3.958	13.362	28.695	381	128.577
2007	94.821	3.838	14.437	30.537	239	143.871
2008	91.804	4.688	15.224	25.699	308	137.723
2009	87.302	3.940	11.582	31.054	413	134.291
2010	91.765	7.731	14.076	38.904	1.023	153.499
2011	93.877	9.852	11.098	45.886	8.101	168.813
2012	76.810	6.871	10.257	37.859	7.603	139.401
2013	78.418	7.066	10.340	31.448	6.362	133.634
2014	83.833	13.327	9.901	46.525	11.319	164.905
2015	99.932	16.347	10.584	54.447	12.996	194.306
2016	99.900	20.962	12.839	68.333	13.074	215.108
2017	103.798	20.305	12.548	72.505	13.663	222.819
2018	120.530	21.184	12.651	71.892	14.778	241.035
2019	129.154	22.443	12.167	85.175	14.659	263.598
2020	57.042	20.650	7.090	51.568	11.120	147.470
2021	89.066	29.469	9.924	62.815	15.278	206.552
2022	135.860	32.972	15.365	80.341	14.505	279.043

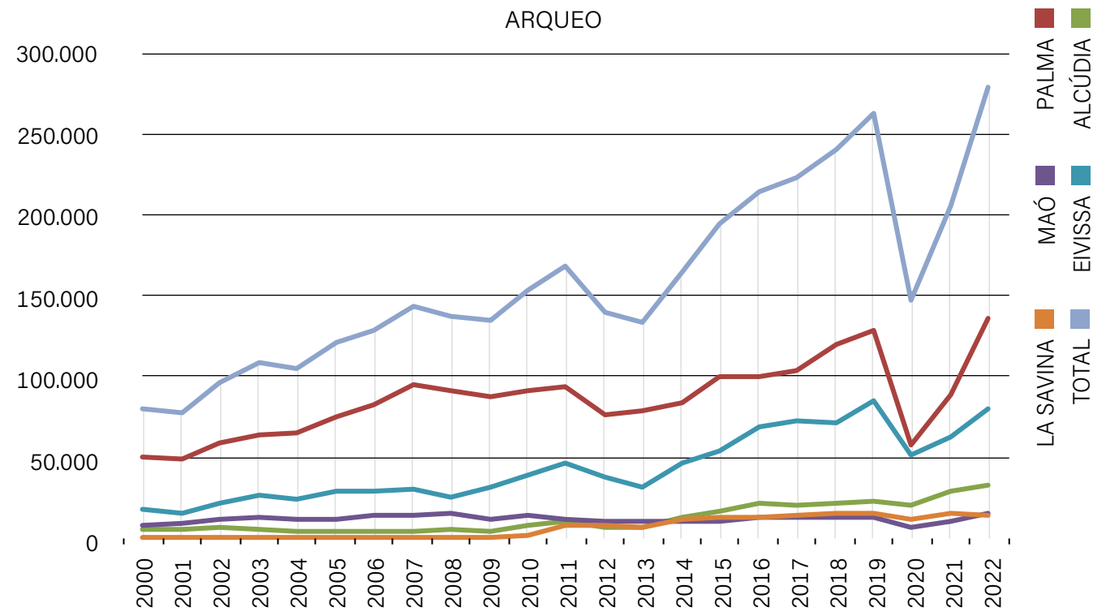

ESCALAS DE BUQUES (NÚMERO) / *VESSELS STOPOVERS (NUMBER)*

AÑO	PALMA	ALCÚDIA	MAÓ	EIVISSA	LA SAVINA	TOTAL
2000	3.551	1.620	630	9.483	7.983	23.267
2001	4.328	1.233	900	9.588	7.588	23.637
2002	4.813	1.437	1.023	10.877	8.237	26.387
2003	4.700	1.444	1.131	11.477	8.414	27.166
2004	4.441	1.282	802	11.462	8.473	26.460
2005	4.562	1.323	886	12.940	9.430	29.141
2006	4.802	1.221	1.079	12.761	8.702	28.565
2007	5.127	1.160	1.024	12.799	8.872	28.982
2008	4.279	1.260	1.002	11.258	8.421	26.220
2009	3.337	1.218	740	10.308	7.988	23.591
2010	3.141	1.482	767	10.207	8.223	23.820
2011	2.980	1.468	521	12.953	11.089	29.011
2012	2.622	1.212	458	12.308	10.940	27.540
2013	2.615	1.223	432	12.585	11.461	28.316
2014	2.888	1.457	450	15.594	14.982	35.371
2015	2.952	1.650	441	18.363	17.159	40.565
2016	2.960	2.025	473	18.910	17.503	41.871
2017	3.142	1.941	521	20.048	18.653	44.305
2018	3.499	2.074	507	22.956	21.330	50.366
2019	3.750	1.954	522	24.529	22.181	52.936
2020	2.418	1.343	326	14.113	12.294	30.494
2021	3.146	2.094	420	19.948	18.026	43.634
2022	3.723	2.284	631	21.344	18.737	46.719

ESCALAS DE CRUCEROS TURISTICOS / *STOPOVERS OF TOURISTIC CRUISE LINERS*

AÑO	PALMA	ALCÚDIA	MAÓ	EIVISSA	LA SAVINA	TOTAL
2000	457	0	113	89	15	674
2001	429	4	146	95	30	704
2002	463	0	117	76	10	666
2003	429	0	107	125	16	677
2004	411	0	86	94	5	596
2005	463	0	79	127	3	672
2006	471	0	81	95	3	650
2007	474	0	120	106	8	708
2008	496	1	118	94	9	718
2009	423	0	112	92	13	640
2010	523	0	93	101	6	723
2011	534	0	79	123	9	745
2012	411	1	74	142	4	632
2013	483	2	101	108	5	699
2014	475	2	86	109	6	678
2015	568	5	85	120	10	788
2016	514	9	79	137	3	742
2017	538	3	100	183	1	825
2018	594	4	99	161	2	860
2019	591	1	64	164	0	820
2020	39	0	0	0	0	39
2021	175	0	12	40	0	227
2022	505	2	72	138	0	717

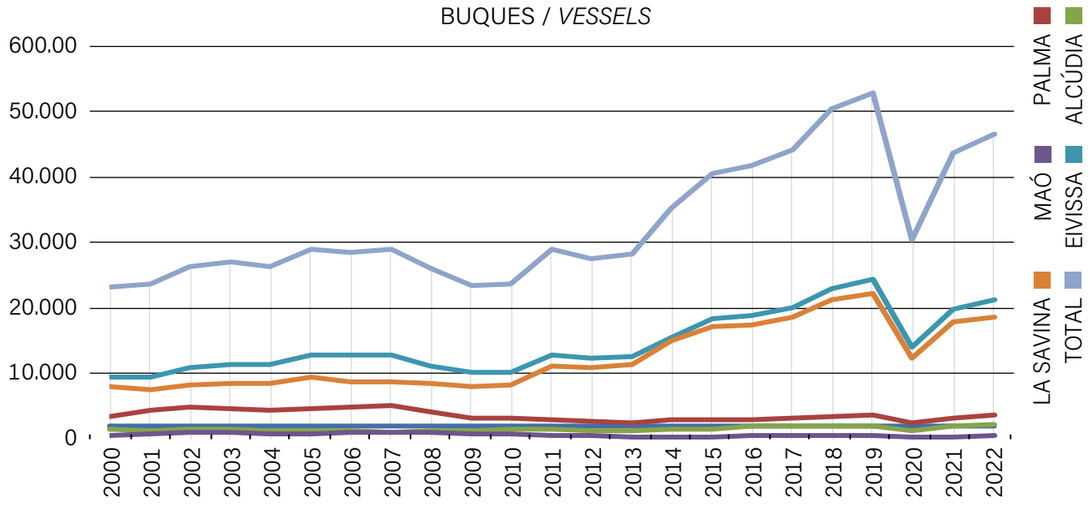

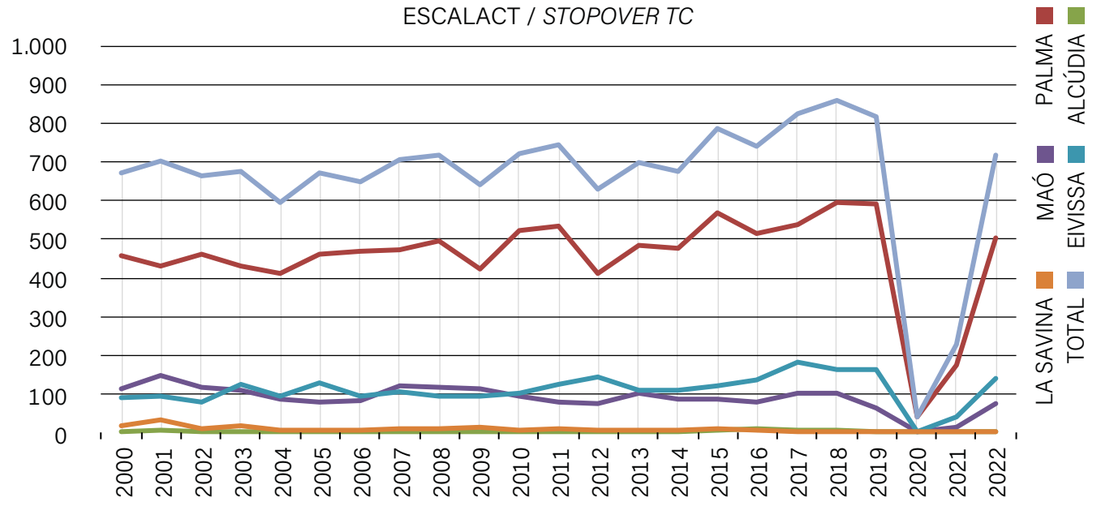

GRANELES LÍQUIDOS (TONELADAS) / *LIQUID BULKS (TONES)*

AÑO	PALMA	ALCÚDIA	MAÓ	EIVISSA	TOTAL
2000	1.113.440	109.899	129.515	269.541	1.622.395
2001	1.174.196	109.778	135.216	287.918	1.707.108
2002	1.127.306	122.989	138.674	268.769	1.657.738
2003	1.128.330	121.074	150.481	297.637	1.697.522
2004	1.319.836	110.957	152.070	289.198	1.872.061
2005	1.372.930	141.441	193.737	322.574	2.030.682
2006	1.497.681	135.595	199.567	336.435	2.169.278
2007	1.536.452	122.711	194.487	352.886	2.206.536
2008	1.416.034	104.676	205.113	348.310	2.074.133
2009	1.393.296	100.494	191.064	338.678	2.023.532
2010	1.158.177	67.533	186.634	350.137	1.762.481
2011	1.021.741	58.308	172.644	325.103	1.577.796
2012	968.052	52.062	174.415	334.278	1.528.807
2013	979.267	46.127	154.180	245.062	1.424.636
2014	999.374	48.428	177.166	222.397	1.447.365
2015	1.072.566	54.756	166.678	230.756	1.524.756
2016	1.013.649	47.337	173.008	307.658	1.541.652
2017	1.022.151	52.657	188.759	289.783	1.553.350
2018	1.207.337	53.781	204.948	229.501	1.695.567
2019	1.067.631	54.357	208.720	208.812	1.539.520
2020	683.278	41.551	133.129	121.287	979.245
2021	725.727	42.135	166.012	180.783	1.114.657
2022	1.068.583	49.468	192.643	237.288	1.547.982

MERCANCÍA GENERAL (TONELADAS) / *GENERAL CARGO (TONES)*

AÑO	PALMA	ALCÚDIA	MAÓ	EIVISSA	LA SAVINA	TOTAL
2000	4.109.678	1.058.627	676.204	881.273	68.317	6.794.099
2001	4.259.265	1.035.383	684.449	907.939	125.865	7.012.901
2002	4.400.144	937.799	728.332	1.042.881	155.777	7.264.933
2003	4.756.290	804.792	805.902	1.136.669	174.715	7.678.368
2004	5.548.305	170.628	837.050	1.261.093	195.037	8.012.113
2005	6.153.214	166.527	938.262	1.420.280	207.285	8.885.568
2006	6.877.531	208.624	1.023.325	1.584.910	243.406	9.937.796
2007	7.063.161	221.105	1.013.829	1.381.640	214.610	9.894.345
2008	6.503.035	170.239	905.117	1.247.622	191.588	9.017.601
2009	5.452.969	160.422	790.778	1.412.826	223.833	8.040.828
2010	5.261.337	226.250	745.916	1.461.133	260.089	7.954.725
2011	5.348.283	269.734	588.486	1.573.305	253.941	8.033.749
2012	5.935.912	247.559	537.724	1.434.220	252.873	8.408.288
2013	6.203.304	268.754	506.883	1.514.319	243.704	8.736.964
2014	6.582.546	436.745	545.044	2.026.243	281.472	9.872.050
2015	7.161.161	597.689	545.122	2.185.702	240.653	10.730.327
2016	7.688.224	703.625	479.375	2.440.679	266.357	11.578.260
2017	8.096.175	831.492	434.128	2.595.313	287.692	12.244.800
2018	8.571.247	1.076.925	461.584	2.709.775	274.651	13.094.182
2019	9.084.146	958.272	530.796	2.911.538	269.895	13.754.647
2020	7.066.534	893.245	410.124	2.217.306	236.118	10.823.327
2021	7.864.562	998.212	457.839	2.627.380	308.060	12.256.053
2022	8.641.953	986.824	534.065	2.963.337	373.165	13.499.344

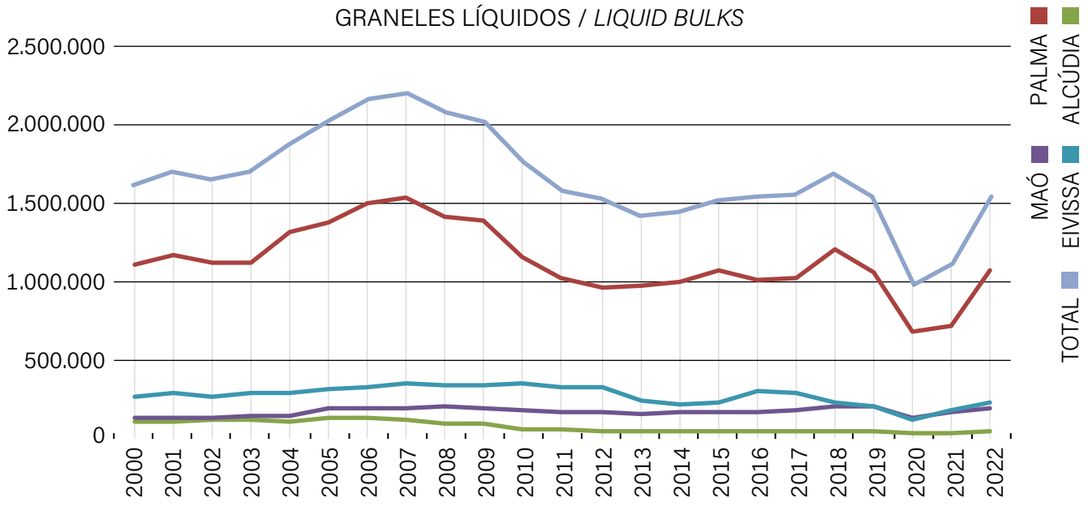

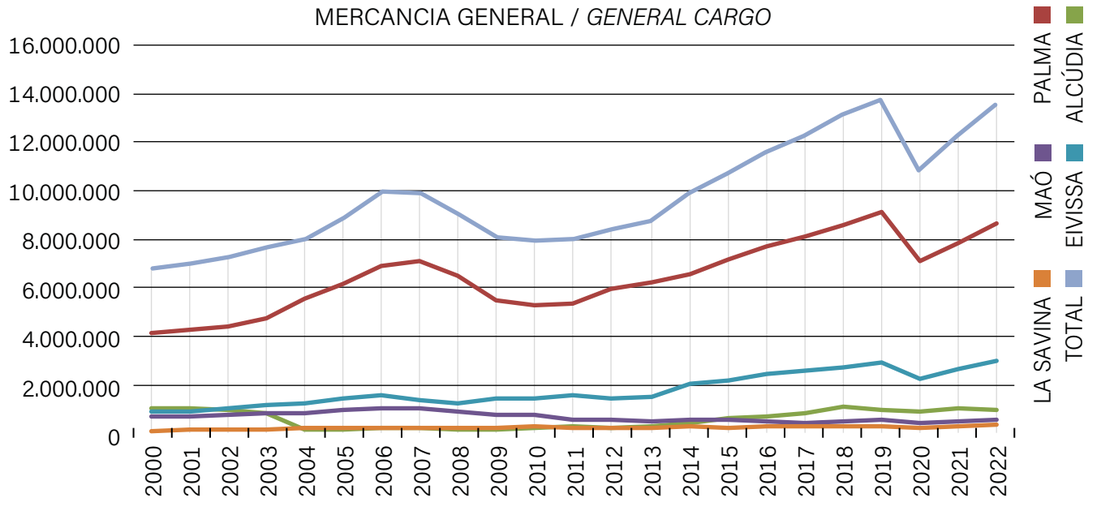

PASAJEROS / *PASSENGERS*

AÑO	PALMA	ALCÚDIA	MAÓ	EIVISSA	LA SAVINA	TOTAL
2000	831.354	42.189	139.603	1.245.949	877.715	3.136.810
2001	808.356	74.403	137.521	1.314.051	915.470	3.249.801
2002	915.404	79.019	151.394	1.505.866	938.383	3.590.066
2003	929.484	111.413	166.113	1.642.824	1.006.608	3.856.442
2004	827.685	140.442	140.437	1.588.477	1.008.287	3.705.328
2005	897.492	160.445	167.523	1.716.480	1.061.475	4.003.415
2006	975.384	152.285	200.222	1.913.515	1.162.796	4.404.202
2007	1.049.627	161.113	173.808	2.002.619	1.186.655	4.573.822
2008	859.435	148.525	181.588	1.773.072	1.138.988	4.101.608
2009	709.489	146.241	155.119	1.679.679	1.152.744	3.843.272
2010	675.835	140.202	201.626	1.697.483	1.196.252	3.911.398
2011	743.823	161.875	127.554	1.734.776	1.269.620	4.037.648
2012	719.721	142.761	125.857	1.626.676	1.245.472	3.860.487
2013	809.310	163.447	114.175	1.832.740	1.367.296	4.286.968
2014	805.691	246.455	119.855	2.074.574	1.562.142	4.808.717
2015	788.822	265.602	120.388	2.075.764	1.693.078	4.943.654
2016	839.072	321.507	122.897	2.508.243	2.073.292	5.865.011
2017	925.809	400.417	130.829	2.523.119	2.137.655	6.117.829
2018	998.870	534.362	118.683	2.644.909	2.215.475	6.512.299
2019	1.089.830	509.330	140.955	2.872.929	2.248.004	6.861.048
2020	652.317	278.721	85.314	1.526.870	1.082.493	3.625.715
2021	1.259.855	457.782	110.337	2.458.308	1.872.535	6.158.817
2022	1.287.176	555.343	134.868	2.904.840	2.138.989	7.021.216

PASAJEROS CRUCEROS TURISTICOS / *PASSENGERS OF CRUISE LINERS*

AÑO	PALMA	ALCÚDIA	MAÓ	EIVISSA	LA SAVINA	TOTAL
2000	507.486		76.630	37.516	1.031	622.663
2001	531.411	136	82.902	23.726	1.883	640.058
2002	658.443		77.340	36.983	1.657	774.423
2003	742.662		83.207	79.983	15.382	921.234
2004	744.974		60.644	80.105	751	886.474
2005	877.912		59.950	118.474	339	1.056.675
2006	923.868		66.172	69.786	234	1.060.060
2007	1.048.495		91.242	79.875	498	1.220.110
2008	1.129.288	55	103.574	79.210	1.947	1.314.074
2009	1.056.215		76.246	103.485	1.416	1.237.362
2010	1.350.804		63.297	132.149	489	1.546.739
2011	1.424.953		53.570	129.369	812	1.608.704
2012	984.785	47	53.702	257.667	1.372	1.297.573
2013	1.245.244	1.025	95.525	191.814	1.066	1.534.674
2014	1.336.437	1.058	79.089	169.065	875	1.586.524
2015	1.703.219	1.365	59.193	193.484	1.587	1.958.848
2016	1.630.381	5.901	72.165	247.348	1.634	1.957.429
2017	1.673.210	1.869	115.104	340.334	0	2.130.517
2018	2.051.782	2.139	101.090	274552	586	2.430.149
2019	2.220.132	673	43.757	399.130	0	2.663.692
2020	156.757	0	0	0	0	156.757
2021	300.626	0	2.796	41.657	0	345.079
2022	1.377.438	318	53.245	296.508	0	1.727.509

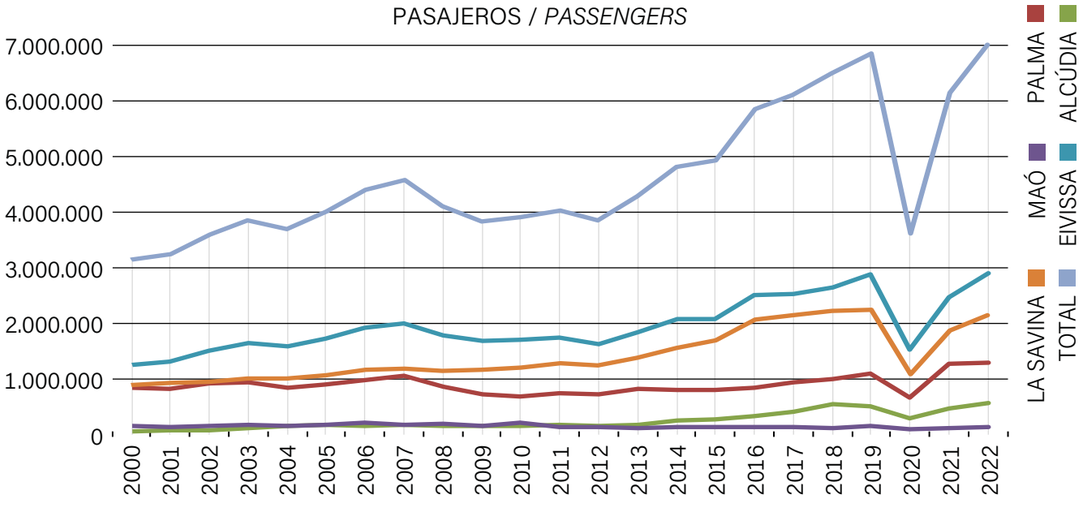

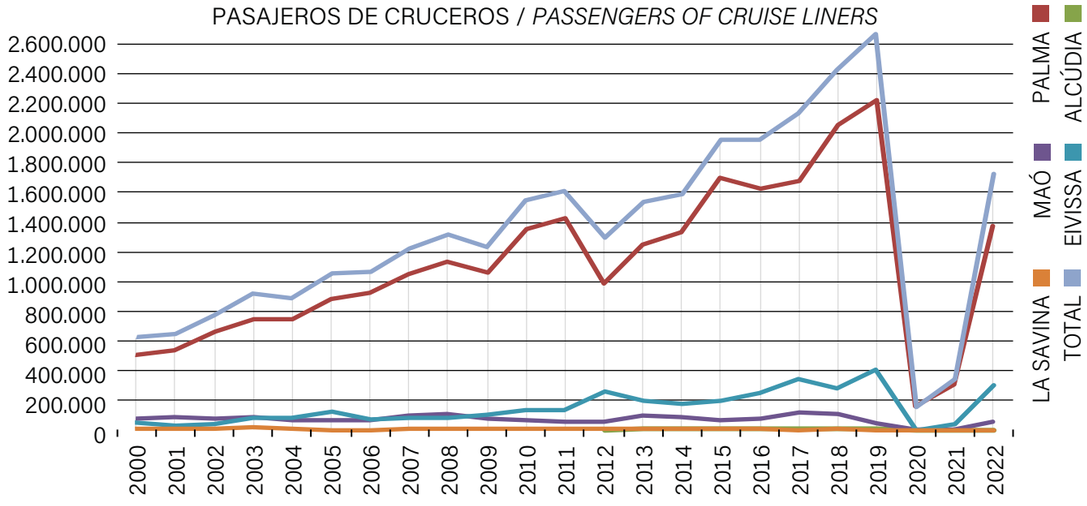

GRANELES SÓLIDOS / *DRY BULKS*

AÑO	PALMA	ALCÚDIA	MAÓ	EIVISSA	LA SAVINA	TOTAL
2000	273.893	1.391.775	87.095	129.414		1.882.177
2001	225.379	1.355.502	90.668	155.257		1.826.806
2002	247.225	1.487.841	87.844	153.494		1.976.404
2003	425.150	1.417.010	76.438	141.005		2.059.603
2004	480.571	1.463.452	97.566	182.667	0	2.224.256
2005	492.729	1.517.094	102.601	205.915	0	2.318.339
2006	430.183	1.377.836	102.002	278.415	0	2.188.436
2007	372.428	1.476.423	97.339	359.328	9.263	2.314.781
2008	276.267	1.595.886	65.490	186.348	6.641	2.130.632
2009	151.384	1.373.518	56.502	92.929	15.138	1.689.471
2010	142.926	1.514.810	60.177	126.633	15.285	1.859.831
2011	189.857	1.307.600	39.991	88.933	16.997	1.643.378
2012	243.717	1.283.908	17.333	63.382	15.438	1.623.778
2013	250.937	932.651	14.365	101.295	10.301	1.309.549
2014	204.739	990.624	16.065	95.189	12.838	1.319.455
2015	229.291	880.565	23.945	63.931	18.003	1.215.735
2016	296.895	1.061.908	14.775	156.522	15.541	1.545.641
2017	210.805	1.248.011	23.649	115.084	13.101	1.610.650
2018	164.024	1.106.043	20.897	107.021	17.414	1.415.399
2019	237.222	862.060	35.276	72.477	16.392	1.223.427
2020	197.477	229.904	23.107	70.836	3.274	524.598
2021	139.660	164.201	17.972	34.815	0	356.648
2022	130.331	175.661	20.448	55.785	0	382.225

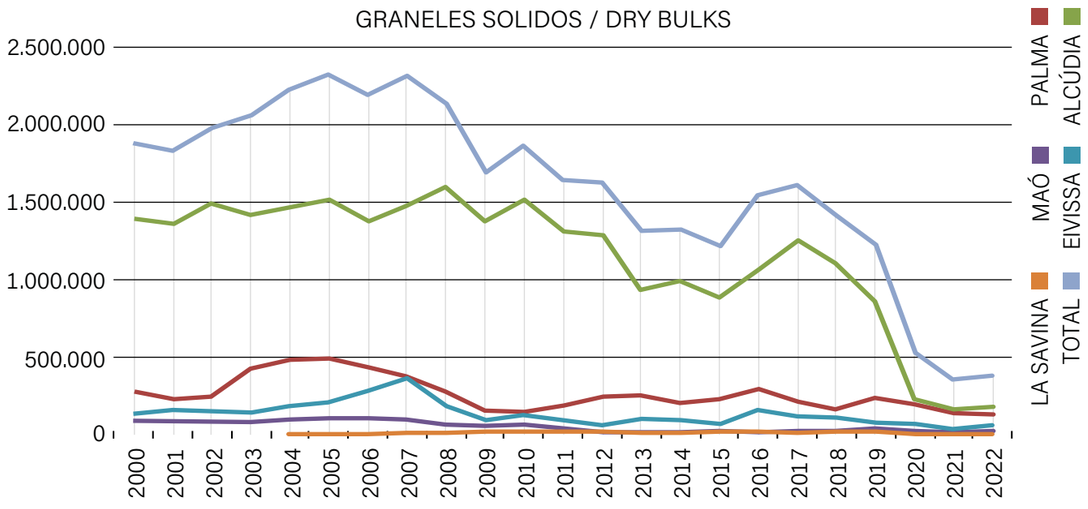

CONTENEDORES (TEU'S) / *CONTAINERS (TEU'S)*

AÑO	PALMA	ALCÚDIA	MAÓ	EIVISSA	LA SAVINA	TOTAL
2000	166.935	54.555	38.446	22.515		282.451
2001	158.657	49.555	38.408	19.061		265.681
2002	144.029	41.775	35.697	21.285		242.786
2003	159.348	47.771	34.124	22.649		263.892
2004	185.998	1.881	25.171	13.565	0	226.615
2005	155.582	0	22.725	13.025	0	191.332
2006	159.745	0	21.277	20.310	50	201.382
2007	151.261	1.372	20.417	21.101	126	194.277
2008	136.091	742	17.144	22.106	103	176.186
2009	93.907	636	12.701	20.158	533	127.935
2010	54.811	864	7.592	14.362	796	78.425
2011	47.506	985	2.898	14.689	1.471	67.549
2012	46.358	636	1.253	9.168	486	57.901
2013	54.133	452	51	6.749	184	61.569
2014	56.755	775	357	11.706	177	69.770
2015	69.565	2.722	3.329	13.790	234	89.640
2016	98.304	4.133	5.739	21.898	194	130.268
2017	90.219	3.287	6.671	20.313	272	120.762
2018	91.021	3.841	7.223	19.135	217	121.437
2019	91.369	3.687	7.227	18.009	108	120.400
2020	68.086	5.420	5.051	13.232	94	91.883
2021	79.250	5.437	6.148	16.047	60	106.942
2022	72.967	3.942	5.895	14.350	78	97.232

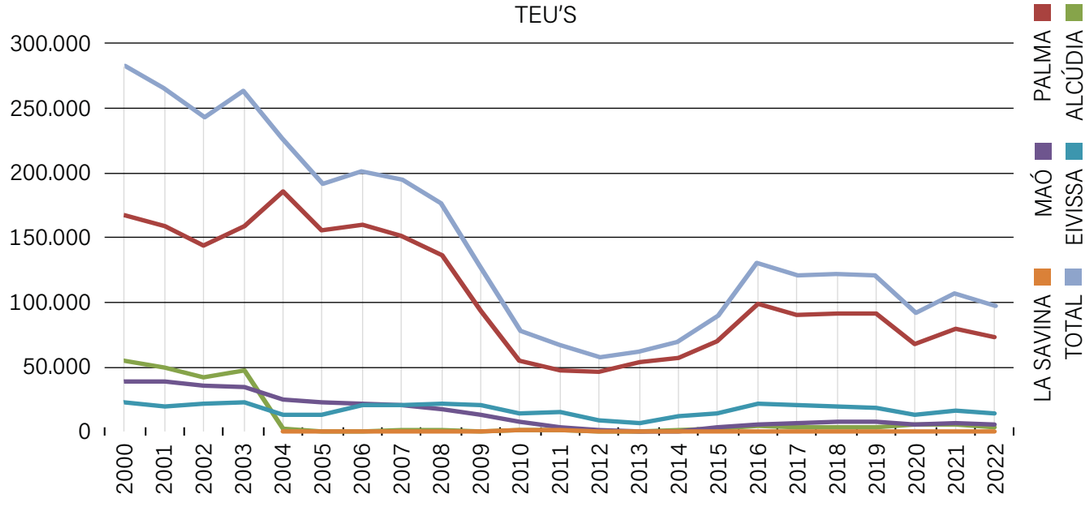

TOTAL MERCANCIAS (TONELADAS) / *TOTAL CARGO (TONES)*

AÑO	PALMA	ALÚDIA	MAÓ	EIVISSA	LA SAVINA	TOTAL
2000	5.497.011	2.560.301	892.814	1.280.228	68.317	10.298.671
2001	5.658.840	2.500.663	910.333	1.351.114	125.865	10.546.815
2002	5.774.675	2.548.629	954.850	1.465.144	155.777	10.899.075
2003	6.309.770	2.342.876	1.032.821	1.575.311	174.715	11.435.493
2004	7.348.712	1.745.037	1.086.686	1.732.958	195.037	12.108.430
2005	8.018.873	1.825.062	1.234.600	1.948.769	207.285	13.234.589
2006	8.805.395	1.722.055	1.324.894	2.199.760	243.406	14.295.510
2007	8.972.041	1.820.239	1.305.655	2.093.854	223.873	14.415.662
2008	8.195.336	1.870.801	1.175.720	1.782.280	198.229	13.222.366
2009	6.997.649	1.634.434	1.038.344	1.844.433	238.971	11.753.831
2010	6.562.440	1.808.593	992.727	1.937.903	275.374	11.577.037
2011	6.559.881	1.635.642	801.121	1.987.341	270.940	11.254.925
2012	7.147.681	1.583.529	729.472	1.831.880	268.311	11.560.873
2013	7.433.508	1.247.532	675.428	1.860.676	254.004	11.471.148
2014	7.786.659	1.475.797	738.275	2.343.829	294.310	12.638.870
2015	8.463.018	1.533.010	735.745	2.480.389	258.657	13.470.819
2016	9.003.381	1.814.893	667.156	2.908.753	282.022	14.676.205
2017	9.329.131	2.132.160	646.536	3.000.180	300.793	15.408.800
2018	9.942.608	2.236.749	687.429	3.046.297	292.065	16.205.148
2019	10.388.999	1.874.869	774.791	3.192.827	286.287	16.517.773
2020	7.947.289	1.164.699	566.361	2.409.429	239.391	12.327.169
2021	8.729.949	1.204.548	641.824	2.842.979	308.060	13.727.360
2022	9.840.868	1.211.953	747.157	3.256.410	373.165	15.429.553

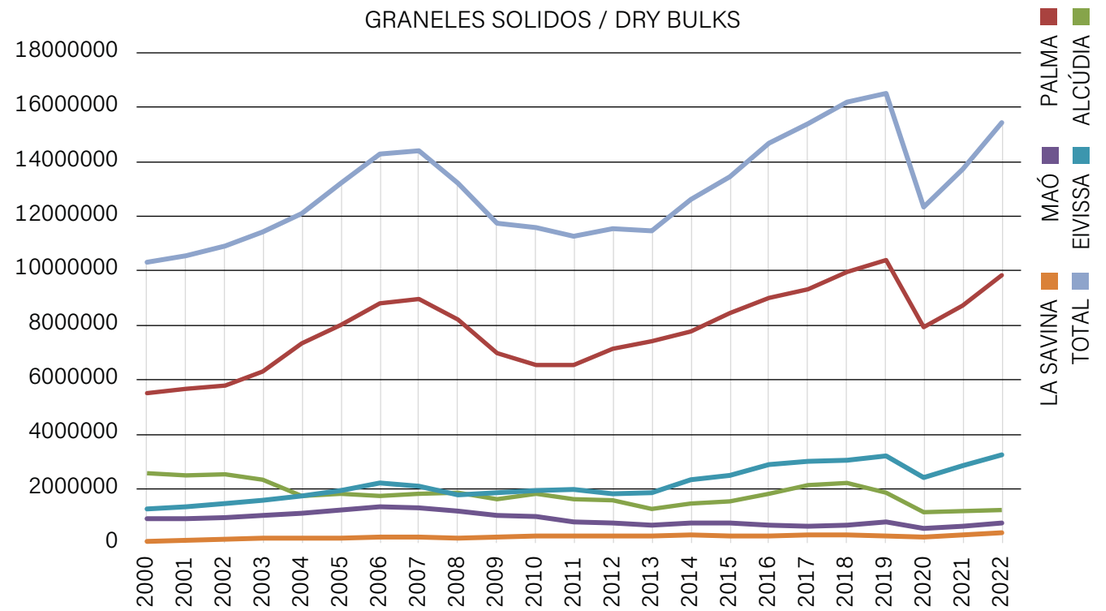



UTILIZACIÓN DEL PUERTO
USE OF PORT

- UTILIZACIÓN DE MUELLES - TONS
- DÁRSENAS
- ATRAQUES DE PUNTA
- ATRAQUES
- OCUPACIÓN DE SUPERFICIE
- MEDIOS MECÁNICOS EN TIERRA

Utilización del puerto

5.1 Utilización de muelles - tons
Quay utilization - tons

MUELLE O ALINEACIÓN / *QUAY OR BERTH*		EMB. / *LOAD.*	DESEM. / *UNLO.*	EN TRÁNSITO / *TRANSIT*	TRÁFICO INTERIOR / *LOCAL TRAF.*	TOTAL
AUTORIDAD PORTUARIA DE BALEARES					EJERCICIO 2022	
P-P055	**RAMA CORTA NORTE TESTERO ↓**					
	GRANEL SÓLIDO	366				366
P-P060	**RAMA CORTA NORTE EXTERIOR ↓**					
	GRANEL SÓLIDO	9				9
P-P065	**MUELLE ADOSADO ↓**					
	MERCANCÍA GENERAL	225	663			888
	GRANEL SÓLIDO	11				11
	PASAJEROS	50	78			128
P-P085	**1ER. TRAMO EXT MLLES CIALES. ↓**					
	MERCANCÍA GENERAL	951.711	2.158.763			3.110.474
	PASAJEROS	140.610	157.104			297.714
P-P120	**AMPLIACION MUELLE PONIENTE NORTE ↓**					
	MERCANCÍA GENERAL	57	1.018			1.075
	PASAJEROS	92.411	95.614	31.674		219.699
P-P132	**M. 2ª ALIN. PONIENTE NORTE ↓**					
	MERCANCÍA GENERAL	6.628	548			7.176
	PASAJEROS	43	26	6.286		6.355
P-P140	**M. 1ª ALIN. PONIENTE SUR ↓**					
	MERCANCÍA GENERAL	33.619	969.264	48		1.002.931
	GRANEL SÓLIDO	1	1			2
	PASAJEROS	38.840	362.022	9.085		409.947
P-P142	**M. 2ª ALIN. PONIENTE SUR ↓**					
	MERCANCÍA GENERAL	852	6.025			6.877
	PASAJEROS	152	9.394	108.183		117.729
P-P145	**MUELLE PARAIRES ↓**					
	MERCANCÍA GENERAL	346.333	634.625	403		981.372
	PASAJEROS	189.955	208.107	11.196		409.258
P-P165	**MUELLE RIBERA EN SAN CARLOS ↓**					
	MERCANCÍA GENERAL	1.504	3.275			4.779
P-P175	**MUELLE DE LA 1 ALIN DEL DIQUE DEL OESTE ↓**					
	MERCANCÍA GENERAL	190.682	389.679	48		580.409
	PASAJEROS	44.021	56.306	1.267		101.594
P-P180	**ALIN. OESTE DE LA PLATAFORMA ↓**					
	MERCANCÍA GENERAL	484.830	1.099.356	14		1.584.200
	PASAJEROS	48.637	42.892	32.528		124.057
P-P181	**ALIN. NORTE DE LA PLATAFORMA ↓**					
	MERCANCÍA GENERAL	140	55			195
	PASAJEROS	212.860	219.445	293.735		726.040
P-P182	**ALIN. ESTE DE LA PLATAFORMA ↓**					
	GRANEL SÓLIDO	137				137
P-P185	**MUELLE DE LA 2 ALIN. DEL DIQUE DEL OESTE ↓**					
	MERCANCÍA GENERAL	367.310	628.382	212		995.904
	GRANEL SÓLIDO		129.807			129.807
	PASAJEROS	179.132	72.961			252.093
P-P195	**PANTALAN LIQUIDOS INFLAMABLES ↓**					
	MERCANCÍA GENERAL	365.685	0			365.685
	GRANEL LÍQUIDO		1.068.583			1.068.583
A-A001	**MUELLE ADOSADO ↓**					
	MERCANCÍA GENERAL	79.130	12.202			91.332
	GRANEL SÓLIDO	69	60.228			60.297
	GRANEL LÍQUIDO		7.184			7.184
	PASAJEROS	48.390	50.409			98.799

MUELLE O ALINEACIÓN / *QUAY OR BERTH*		EMB. / *LOAD.*	DESEM. / *UNLO.*	EN TRÁNSITO / *TRANSIT*	TRÁFICO INTERIOR / *LOCAL TRAF.*	TOTAL
A-A015	**MUELLE DE RIBERA ↓**					
	MERCANCÍA GENERAL	6.467	5.744	6		12.217
	GRANEL SÓLIDO	2.855	112.489			115.344
	GRANEL LÍQUIDO		4.211			4.211
	PASAJEROS	88.276	63.869			152.145
A-A025	**MUELLE PONIENTE 1 TRAMO ↓**					
	MERCANCÍA GENERAL	322.808	515.679	65		838.585
	PASAJEROS	125.615	109.796			235.411
A-A032	**AMPLIACION M. PONIENTE 2 ALINEACION ↓**					
	MERCANCÍA GENERAL	682	44.041			44.723
	GRANEL SÓLIDO	20				20
	PASAJEROS	25.237	44.069			69.306
A-A035	**PANTALAN REPSOL SA ↓**					
	GRANEL LÍQUIDO		38.072			38.072
M-M010	**COS NOU PONIENTE ↓**					
	MERCANCÍA GENERAL	65.485	142.833			208.318
	GRANEL SÓLIDO		20.448			20.448
	PASAJEROS	23.043	23.328			46.371
M-M020	**COS NOU LEVANTE ↓**					
	MERCANCÍA GENERAL	99.146	185.767			284.913
	PASAJEROS	43.421	40.170			83.591
M-M026	**COS NOU ESTACION NAVAL ↓**					
	MERCANCÍA GENERAL	8.672	19.871			28.543
	PASAJEROS	1.150	2.092			3.242
M-M028	**ESTACION NAVAL DUQUES DE ALBA ↓**					
	GRANEL LÍQUIDO		192.643			192.643
M-M030	**M. PASAJEROS PONIENTE ↓**					
	MERCANCÍA GENERAL	4.006	8.285			12.291
	PASAJEROS	684	980			1.664
M-M040	↓					
	PASAJEROS		905	52.340		53.245
I-I010	**CONTRAMUELLE DE LEVANTE ↓**					
	MERCANCÍA GENERAL		989			989
	PASAJEROS		85			85

MUELLE O ALINEACIÓN / *QUAY OR BERTH*		EMB. / *LOAD.*	DESEM. / *UNLO.*	EN TRÁNSITO / *TRANSIT*	TRÁFICO INTERIOR / *LOCAL TRAF.*	TOTAL
I-I030	**MUELLE DE RIBERA DE PONIENTE ↓**					
	MERCANCÍA GENERAL	55.478	30.928	762		87.168
	PASAJEROS	693.839	733.682	0		1.427.521
I-I031	↓					
	PASAJEROS	445	103			548
I-I035	↓					
	PASAJEROS	291.004	241.607			532.611
I-I040	↓					
	PASAJEROS	702	1.099			1.801
I-I055	**MUELLE RORO PONIENTE ↓**					
	MERCANCÍA GENERAL	31.158	27.382	2		58.542
	GRANEL SÓLIDO		32.511	756		33.267
	PASAJEROS	2.706	1.903			4.609
I-I065	**MUELLE RORO SUR ↓**					
	MERCANCÍA GENERAL	125.127	54.402	3.579		183.108
I-I065	**MUELLE RORO SUR ↓**					
	PASAJEROS	22.141	32.329			54.470
I-I070	**MUELLE RORO LEVANTE ↓**					
	MERCANCÍA GENERAL	32.108	53.236			85.344
	GRANEL SÓLIDO		19.800			19.800
	PASAJEROS	5.301	3.383			8.684
I-I073	**TACON MUELLE RORO LEVANTE ↓**					
	MERCANCÍA GENERAL	1.040		17		1.057
	PASAJEROS	189				189
I-I083	**MUELLE DIQUE DEL BOTAFOC ↓**					
	MERCANCÍA GENERAL	157.632	245.362	644		403.638
	GRANEL SÓLIDO		2.718			2.718
	GRANEL LÍQUIDO		230.890	6.336		237.226
	PASAJEROS	35.889	45.000	214.053		294.942
I-I085	**DIENTE 1 DIQUE DEL BOTAFOC ↓**					
	MERCANCÍA GENERAL	1.742		56		1.798
	PASAJEROS	467				467
I-I086	**DIENTE 2 DIQUE DEL BOTAFOC ↓**					
	MERCANCÍA GENERAL	147	122			269
	PASAJEROS	113	12			125

MUELLE O ALINEACIÓN / *QUAY OR BERTH*		EMB. / *LOAD.*	DESEM. / *UNLO.*	EN TRÁNSITO / *TRANSIT*	TRÁFICO INTERIOR / *LOCAL TRAF.*	TOTAL
I-I090	**MUELLE RIBERA DEL BOTAFOC ↓**					
	MERCANCÍA GENERAL	35.624	4.991	383		40.998
	PASAJEROS	7.979	4.087			12.066
I-I091	**PANTALÁN NORTE DEL BOTAFOC - ATRAQUE 1 ↓**					
	MERCANCÍA GENERAL	219.597	61.479	1.790		282.866
	PASAJEROS	73.461	18.351			91.812
I-I092	**PANTALÁN NORTE DEL BOTAFOC - ATRAQUE 2 ↓**					
	MERCANCÍA GENERAL	124.405	63.230	1.257		188.892
	PASAJEROS	90.201	45.235			135.436
I-I093	**PANTALÁN SUR DEL BOTAFOC - ATRAQUE 3 ↓**					
	MERCANCÍA GENERAL	85.532	188.948	517		274.997
	GRANEL LÍQUIDO		24			24
	PASAJEROS	40.798	62.988	23.122		126.908
I-I094	**PANTALÁN SUR DEL BOTAFOC - ATRAQUE 4 ↓**					
	MERCANCÍA GENERAL	183.547	1.168.153	2.493		1.354.193
	GRANEL LÍQUIDO		38			38
	PASAJEROS	175.763	294.683	34.257		504.703
F-F001	**MUELLE DIENTE EXTERIOR ↓**					
	MERCANCÍA GENERAL	133.553	238.474	567		372.715
	PASAJEROS	387.227	408.770			795.997
F-005	**↓**					
	PASAJEROS	111.694	128.890			240.584
F-F010	**MUELLE DIENTE INTERIOR ↓**					
	MERCANCÍA GENERAL	464	107			571
	PASAJEROS	320.763	296.197			616.960
F-015	**↓**	249.095	236.353			485.448
	PASAJEROS					
TOTAL MERCANCÍAS		4.526.592	10.883.007	19.954		15.430.239
TOTAL PASAJEROS		3.812.304	4.114.324	817.726	134.868	8.691.109
PALMA						EJERCICIO 2022
P-P055	**RAMA CORTA NORTE TESTERO ↓**					
	GRANEL SÓLIDO	366				366
P-P060	**RAMA CORTA NORTE EXTERIOR ↓**					
	GRANEL SÓLIDO	9				9

MUELLE O ALINEACIÓN / *QUAY OR BERTH*		EMB. / *LOAD.*	DESEM. / *UNLO.*	EN TRÁNSITO / *TRANSIT*	TRÁFICO INTERIOR / *LOCAL TRAF.*	TOTAL
P-P065	**MUELLE ADOSADO ↓**					
	MERCANCÍA GENERAL	225	663			887
	GRANEL SÓLIDO	11				11
	PASAJEROS	50	78			128
P-P085	**1ER. TRAMO EXT MLLES CIALES. ↓**					
	MERCANCÍA GENERAL	951.711	2.158.763			3.110.475
	PASAJEROS	140.610	157.104			297.714
P-P120	**AMPLIACION MUELLE PONIENTE NORTE ↓**					
	MERCANCÍA GENERAL	57	1.018			1.075
	PASAJEROS	92.411	91.824	35.464		219.699
P-P132	**M. 2ª ALIN. PONIENTE NORTE ↓**					
	MERCANCÍA GENERAL	6.628	548			7.176
	PASAJEROS	43	26	6.286		6.355
P-P140	**M. 1ª ALIN. PONIENTE SUR ↓**					
	MERCANCÍA GENERAL	33.619	969.264	48		1.002.931
	GRANEL SÓLIDO	1	1			1
	PASAJEROS	38.840	158.657	212.450		409.947
P-P142	**M. 2ª ALIN. PONIENTE SUR ↓**					
	MERCANCÍA GENERAL	852	6.025			6.877
	PASAJEROS	152	368	117.208		117.728
P-P145	**MUELLE PARAIRES ↓**					
	MERCANCÍA GENERAL	346.333	634.625	403		981.372
	PASAJEROS	189.955	208.107	11.196		409.258
P-P165	**MUELLE RIBERA EN SAN CARLOS ↓**					
	MERCANCÍA GENERAL	1.504	3.275			4.779
P-P175	**MUELLE DE LA 1 ALIN DEL DIQUE DEL OESTE ↓**					
	MERCANCÍA GENERAL	190.682	389.679	48		580.409
	PASAJEROS	44.021	51.360	6.213		101.594
P-P180	**ALIN. OESTE DE LA PLATAFORMA ↓**					
	MERCANCÍA GENERAL	484.830	1.099.356	14		1.584.199
	PASAJEROS	48.637	42.892	32.528		124.057
P-P181	**ALIN. NORTE DE LA PLATAFORMA ↓**					
	MERCANCÍA GENERAL	140	55			195
	PASAJEROS	212.860	215.098	298.082		726.040

MUELLE O ALINEACIÓN / *QUAY OR BERTH*		EMB. / *LOAD.*	DESEM. / *UNLO.*	EN TRÁNSITO / *TRANSIT*	TRÁFICO INTERIOR / *LOCAL TRAF.*	TOTAL
P-P182	**ALIN. ESTE DE LA PLATAFORMA ↓**					
	GRANEL SÓLIDO	137				137
P-P185	**MUELLE DE LA 2 ALIN. DEL DIQUE DEL OESTE ↓**					
	MERCANCÍA GENERAL	367.310	628.382	212		995.903
	GRANEL SÓLIDO		129.807			129.807
	PASAJEROS	179.132	72.961			252.093
P-P195	**PANTALAN LIQUIDOS INFLAMABLES ↓**					
	MERCANCÍA GENERAL	365.685	0			365.685
	GRANEL LÍQUIDO		1.068.583			1.068.583
TOTAL MERCANCÍAS		2.750.099	7.090.045	724		9.840.879
TOTAL PASAJEROS		946.711	998.475	719.427	0	2.664.614
EIVISSA						EJERCICIO 2022
I-I010	**CONTRAMUELLE DE LEVANTE ↓**					
	MERCANCÍA GENERAL		989			989
	PASAJEROS		85			85
I-I030	**MUELLE DE RIBERA DE PONIENTE ↓**					
	MERCANCÍA GENERAL	55.478	30.928	762		87.168
	PASAJEROS	693.839	733.682	0		1.427.521
I-I031	↓					
	PASAJEROS	445	103			548
I-I035	↓					
	PASAJEROS	291.004	241.607			532.611
I-I040	↓					
	PASAJEROS	702	1.099			1.801
I-I055	**MUELLE RORO PONIENTE ↓**					
	MERCANCÍA GENERAL	31.158	27.382	2		58.542
	GRANEL SÓLIDO		32.511	756		33.267
	PASAJEROS	2.706	1.903			4.609
I-I065	**MUELLE RORO SUR ↓**					
	MERCANCÍA GENERAL	125.127	54.402	3.579		183.108
I-I065	**MUELLE RORO SUR ↓**					
	PASAJEROS	22.141	32.329			54.470

MUELLE O ALINEACIÓN / *QUAY OR BERTH*		EMB. / *LOAD.*	DESEM. / *UNLO.*	EN TRÁNSITO / *TRANSIT*	TRÁFICO INTERIOR / *LOCAL TRAF.*	TOTAL
I-I070	**MUELLE RORO LEVANTE ↓**					
	MERCANCÍA GENERAL	32.108	53.236			85.344
	GRANEL SÓLIDO		19.800			19.800
	PASAJEROS	5.301	3.383			8.684
I-I073	**TACON MUELLE RORO LEVANTE ↓**					
	MERCANCÍA GENERAL	1.040		17		1.057
	PASAJEROS	189				189
I-I083	**MUELLE DIQUE DEL BOTAFOC ↓**					
	MERCANCÍA GENERAL	157.632	245.362	644		403.638
	GRANEL SÓLIDO		2.718			2.718
	GRANEL LÍQUIDO		230.890	6.336		237.226
	PASAJEROS	35.889	45.000	214.053		294.942
I-I085	**DIENTE 1 DIQUE DEL BOTAFOC ↓**					
	MERCANCÍA GENERAL	1.742		56		1.798
	PASAJEROS	467				467
I-I086	**DIENTE 2 DIQUE DEL BOTAFOC ↓**					
	MERCANCÍA GENERAL	147	122			269
	PASAJEROS	113	12			125
I-I090	**MUELLE RIBERA DEL BOTAFOC ↓**					
	MERCANCÍA GENERAL	35.624	4.991	383		40.998
	PASAJEROS	7.979	4.087			12.066
I-I091	**PANTALÁN NORTE DEL BOTAFOC - ATRAQUE 1 ↓**					
	MERCANCÍA GENERAL	219.597	61.479	1.790		282.866
	PASAJEROS	73.461	18.351			91.812
I-I092	**PANTALÁN NORTE DEL BOTAFOC - ATRAQUE 2 ↓**					
	MERCANCÍA GENERAL	124.405	63.230	1.257		188.892
	PASAJEROS	90.201	45.235			135.436
I-I093	**PANTALÁN SUR DEL BOTAFOC - ATRAQUE 3 ↓**					
	MERCANCÍA GENERAL	85.532	188.948	517		274.997
	GRANEL LÍQUIDO		24			24
	PASAJEROS	40.798	62.988	23.122		126.908

MUELLE O ALINEACIÓN / *QUAY OR BERTH*		EMB. / *LOAD.*	DESEM. / *UNLO.*	EN TRÁNSITO / *TRANSIT*	TRÁFICO INTERIOR / *LOCAL TRAF.*	TOTAL
I-I094	**PANTALÁN SUR DEL BOTAFOC - ATRAQUE 4 ↓**					
	MERCANCÍA GENERAL	183.547	1.168.153	2.493		1.354.193
	GRANEL LÍQUIDO		38			38
	PASAJEROS	175.763	294.683	34.257		504.703
TOTAL MERCANCÍAS		1.053.137	2.185.203	18.592		3.256.931
TOTAL PASAJEROS		1.440.998	1.484.547	271.432	0	3.196.977
MAÓ-MAÓ						EJERCICIO 2022
M-M010	**COS NOU PONIENTE ↓**					
	MERCANCÍA GENERAL	65.485	142.833			208.318
	GRANEL SÓLIDO		20.448			20.448
	PASAJEROS	23.043	23.328			46.371
M-M020	**COS NOU LEVANTE ↓**					
	MERCANCÍA GENERAL	99.146	185.767			284.913
	PASAJEROS	43.421	40.170			83.591
M-M026	**COS NOU ESTACION NAVAL ↓**					
	MERCANCÍA GENERAL	8.672	19.871			28.543
	PASAJEROS	1.150	2.092			3.242
M-M028	**ESTACION NAVAL DUQUES DE ALBA ↓**					
	GRANEL LÍQUIDO		192.643			192.643
M-M030	**M. PASAJEROS PONIENTE ↓**					
	MERCANCÍA GENERAL	4.006	8.285			12.291
	PASAJEROS	684	980			1.664
M-M040	↓					
	PASAJEROS		905	52.340		53.245
TOTAL MERCANCÍAS		177.309	569.848			747.157
TOTAL PASAJEROS		68.298	67.475	52.340	0	188.113
ALCÚDIA						EJERCICIO 2022
A-A001	**MUELLE ADOSADO ↓**					
	MERCANCÍA GENERAL	79.130	12.202			91.332
	GRANEL SÓLIDO	69	60.228			60.297
	GRANEL LÍQUIDO		7.184			7.184
	PASAJEROS	48.390	50.409			98.799

MUELLE O ALINEACIÓN / *QUAY OR BERTH*		EMB. / *LOAD.*	DESEM. / *UNLO.*	EN TRÁNSITO / *TRANSIT*	TRÁFICO INTERIOR / *LOCAL TRAF.*	TOTAL
A-A015	**MUELLE DE RIBERA ↓**					
	MERCANCÍA GENERAL	6.467	5.744	6		12.217
	GRANEL SÓLIDO	2.855	112.489			115.344
	GRANEL LÍQUIDO		4.211			4.211
	PASAJEROS	88.276	63.869			152.145
A-A025	**MUELLE PONIENTE 1 TRAMO ↓**					
	MERCANCÍA GENERAL	322.808	515.679	65		838.585
	PASAJEROS	125.615	109.796			235.411
A-A032	**AMPLIACION M. PONIENTE 2 ALINEACION ↓**					
	MERCANCÍA GENERAL	682	44.041			44.723
	GRANEL SÓLIDO	20				20
	PASAJEROS	25.237	44.069			69.306
A-A035	**PANTALAN REPSOL SA ↓**					
	GRANEL LÍQUIDO		38.072			38.072
TOTAL MERCANCÍAS		412.031	799.851	71		1.211.986
TOTAL PASAJEROS		287.518	268.143	0	0	555.661
LA SAVINA						EJERCICIO 2022
F-F001	**MUELLE DIENTE EXTERIOR ↓**					
	MERCANCÍA GENERAL	133.553	238.474	567		372.715
	PASAJEROS	387.227	408.770			795.997
F-005	↓					
	PASAJEROS	111.694	128.890			240.584
F-F010	**MUELLE DIENTE INTERIOR ↓**					
	MERCANCÍA GENERAL	464	107			571
	PASAJEROS	320.763	296.197			616.960
F-015	↓	249.095	236.353			485.448
	PASAJEROS					
TOTAL MERCANCÍAS		134.017	238.581	567		373.286
TOTAL PASAJEROS		1.068.779	1.070.210	0	0	2.138.989

5.2 Dársenas *Docks*

APB	EJERCICIO 2022
Nº DE BARCOS FONDEADOS	196
G.T. DE BARCOS FONDEADOS	2.295.631
G.T. POR DÍAS DE FONDEO	2.202.372
PALMA	**EJERCICIO 2022**
Nº DE BARCOS FONDEADOS	84
G.T. DE BARCOS FONDEADOS	744.396
G.T. POR DÍAS DE FONDEO	1.323.389
EIVISSA	**EJERCICIO 2022**
Nº DE BARCOS FONDEADOS	21
G.T. DE BARCOS FONDEADOS	196.661
G.T. POR DÍAS DE FONDEO	188.699
MAÓ-MAÓ	**EJERCICIO 2022**
Nº DE BARCOS FONDEADOS	23
G.T. DE BARCOS FONDEADOS	1.075.048
G.T. POR DÍAS DE FONDEO	567.206
ALCÚDIA	**EJERCICIO 2022**
Nº DE BARCOS FONDEADOS	42
G.T. DE BARCOS FONDEADOS	264.264
G.T. POR DÍAS DE FONDEO	122.449
LA SAVINA	**EJERCICIO 2022**
Nº DE BARCOS FONDEADOS	26
G.T. DE BARCOS FONDEADOS	15.262
G.T. POR DÍAS DE FONDEO	628

5.3 Atraques de punta *Berths*

APB	EJERCICIO 2022
Nº DE BARCOS AMARRADOS	191
G.T DE BARCOS AMARRADOS	40.610
G.T POR DÍAS DE AMARRE	651.999
PALMA	**EJERCICIO 2022**
Nº DE BARCOS AMARRADOS	0
G.T DE BARCOS AMARRADOS	0
G.T POR DÍAS DE AMARRE	0
EIVISSA	**EJERCICIO 2022**
Nº DE BARCOS AMARRADOS	132
G.T DE BARCOS AMARRADOS	32.319
G.T POR DÍAS DE AMARRE	368.316
MAÓ-MAÓ	**EJERCICIO 2022**
Nº DE BARCOS AMARRADOS	3
G.T DE BARCOS AMARRADOS	289
G.T POR DÍAS DE AMARRE	4.793
ALCÚDIA	**EJERCICIO 2022**
Nº DE BARCOS AMARRADOS	16
G.T DE BARCOS AMARRADOS	1.038
G.T POR DÍAS DE AMARRE	249.456
LA SAVINA	**EJERCICIO 2022**
Nº DE BARCOS AMARRADOS	40
G.T DE BARCOS AMARRADOS	6.964
G.T POR DÍAS DE AMARRE	29.435

5.4 Atraques *Berths*

AUTORIDAD PORTUARIA DE BALEARES	EJERCICIO 2022
Nº DE BARCOS ATRACADOS	47.615
METROS LINEALES DE ATRAQUE (SUMA DE ESLORAS)	3.054.328
METROS LINEALES POR DÍAS DE ATRAQUE	1.024.371
PALMA	**EJERCICIO 2022**
Nº DE BARCOS ATRACADOS	3.846
METROS LINEALES DE ATRAQUE (SUMA DE ESLORAS)	706.368
METROS LINEALES POR DÍAS DE ATRAQUE	440.892
EIVISSA	**EJERCICIO 2022**
Nº DE BARCOS ATRACADOS	21.409
METROS LINEALES DE ATRAQUE (SUMA DE ESLORAS)	1.174.785
METROS LINEALES POR DÍAS DE ATRAQUE	359.789
MAÓ-MAÓ	**EJERCICIO 2022**
Nº DE BARCOS ATRACADOS	698
METROS LINEALES DE ATRAQUE (SUMA DE ESLORAS)	104.747
METROS LINEALES POR DÍAS DE ATRAQUE	73.694
ALCÚDIA	**EJERCICIO 2022**
Nº DE BARCOS ATRACADOS	2.622
METROS LINEALES DE ATRAQUE (SUMA DE ESLORAS)	308.601
METROS LINEALES POR DÍAS DE ATRAQUE	75.946
LA SAVINA	**EJERCICIO 2022**
Nº DE BARCOS ATRACADOS	19.040
METROS LINEALES DE ATRAQUE (SUMA DE ESLORAS)	759.827
METROS LINEALES POR DÍAS DE ATRAQUE	74.050

5.5 Ocupación de superficie *Area utilisation*

	ZONAS	DESCUBIERTAS (M²/*DÍA*)	CUBIERTAS Y ABIERTAS (M²/*DÍA*)	CERRADAS (M²/*DÍA*)	TOTALES (M²/*DÍA*)
PALMA	ZONA DE MUELLES	2.995.452			2.995.452
	OTRAS ZONAS				
ALCUDIA	ZONA DE MUELLES	109.248			109.248
	OTRAS ZONAS				
MAÓ	ZONA DE MUELLES	545.952			545.952
	OTRAS ZONAS				
EIVISSA	ZONA DE MUELLES	1.323.687			1.323.687
	OTRAS ZONAS				
LA SAVINA	ZONA DE MUELLES				0
	OTRAS ZONAS				
TOTAL DE LOS PUERTOS	ZONA DE MUELLES	4.974.339	0	0	4.974.339
	OTRAS ZONAS	0	0	0	0

5.6 Medios mecánicos en tierra *Mechanical shore equipment*

5.6.1 Grúas *Cranes*

		CON GANCHO		CON CUCHARA		TOTALES	
	TIPO DE GRÚAS	H	TN	H	TN	H	TN
PALMA	GRÚAS DEL SERVICIO	0	0	0	0	0	0
	HASTA 6 TM					0	0
	ENTRE 7 Y 12 TM					0	0
	ENTRE 13 Y 16 TM					0	0
	MAYOR DE 16 TM					0	0
	GRÚAS DE PARTICULARES	0	0	0	0	0	0
	HASTA 6 TM					0	0
	ENTRE 7 Y 12 TM					0	0
	ENTRE 13 Y 16 TM					0	0
	MAYOR DE 16 TM		0		0	0	0
ALCUDIA	GRÚAS DEL SERVICIO	0	0	0	0	0	0
	HASTA 6 TM					0	0
	ENTRE 7 Y 12 TM					0	0
	ENTRE 13 Y 16 TM					0	0
	MAYOR DE 16 TM					0	0
	GRÚAS DE PARTICULARES	0	11.380	0	151.847	0	163.227
	HASTA 6 TM					0	0
	ENTRE 7 Y 12 TM					0	0
	ENTRE 13 Y 16 TM				0	0	0
	MAYOR DE 16 TM		11.380		151.847	0	163.227
MAÓ	GRÚAS DEL SERVICIO	0	0	0	0	0	0
	HASTA 6 TM					0	0
	ENTRE 7 Y 12 TM					0	0
	ENTRE 13 Y 16 TM					0	0
	MAYOR DE 16 TM					0	0
	GRÚAS DE PARTICULARES	0	0	0	0	0	0
	HASTA 6 TM					0	0
	ENTRE 7 Y 12 TM					0	0
	ENTRE 13 Y 16 TM					0	0
	MAYOR DE 16 TM		0		0	0	0

EIVISSA	GRÚAS DEL SERVICIO	0	0	0	0	0	0
	HASTA 6 TM					0	0
	ENTRE 7 Y 12 TM					0	0
	ENTRE 13 Y 16 TM					0	0
	MAYOR DE 16 TM					0	0
	GRÚAS DE PARTICULARES	0	0	0	0	0	0
	HASTA 6 TM					0	0
	ENTRE 7 Y 12 TM					0	0
	ENTRE 13 Y 16 TM					0	0
	MAYOR DE 16 TM					0	0
LA SAVINA	GRÚAS DEL SERVICIO	0	0	0	0	0	0
	HASTA 6 TM					0	0
	ENTRE 7 Y 12 TM					0	0
	ENTRE 13 Y 16 TM					0	0
	MAYOR DE 16 TM					0	0
	GRÚAS DE PARTICULARES	0	0	0	0	0	0
	HASTA 6 TM					0	0
	ENTRE 7 Y 12 TM					0	0
	ENTRE 13 Y 16 TM					0	0
	MAYOR DE 16 TM					0	0
TOTAL GRÚAS DEL SERVICIO		0	0	0	0	0	0
TOTAL GRÚAS DE PARTICULARES		0	11.380	0	151.847	0	163.227
TOTAL GRÚAS		0	11.380	0	151.847	0	163.227





5.6.2 Instalaciones especiales de carga y descarga
Special loading and unloading facilities number 1

INSTALACIÓN / *INSTALATION*	PROPIETARIO / *OWNER*	HORAS / *HOURS*	TN
PUERTO DE PALMA			
SILOS CEMENTO DIQUE DEL OESTE - 2ª ALIN.	CEMEX ESPAÑA, S.A.	–	–
DESCARGA NAFTA DIQUE DEL OESTE - 2ª ALIN.	GESA	–	–
DIQUE DEL OESTE - 3ª ALINEACIÓN	EXOLUM	–	–
PUERTO DE ALCÚDIA			
P GASES LICUADOS CAMÍ DELS MOLLS	REPSOL S.A.	–	–
MUELLE RIBERA	PRODS. ASFÁLTICOS, S.A.	–	–
SILO CEMENTO MUELLE COMERCIAL	.....	–	–
MUELLE ADOSADO (FUEL OIL / GASOIL)	GESA	–	–
SILO CEMENTO MUELLE COMERCIAL	TRANSPULVE 2009 SL	–	–
PUERTO DE MAÓ			
SILOS CEMENTO MUELLE COS NOU	CEMEX ESPAÑA, S.A.	–	–
MUELLE COS NOU (FUEL OIL / GASOIL)	GESA	–	–
P.PETROLIFEROS MUELLE ESTACIÓN NAVAL	EXOLUM	–	–
PUERTO DE EIVISSA			
MUELLE DE COMBUSTIBLES (GASES LICUADOS)	GESA	–	–
MUELLE DE COMBUSTIBLES	EXOLUM	–	–
PUERTO DE LA SAVINA		NO EXISTEN	



OBRAS
BUILDING WORK

- OBRAS EN EJECUCIÓN
  O TERMINADAS EN EL AÑO
- RESUMEN DE LAS INVERSIONES
  MÁS SIGNIFICATIVAS 2022

Obras

6.1 Obras en ejecución o terminadas en el año
Works in execution or completed in the year

REFª	NOMBRE DE LA OBRA / *NAME OF THE PROJECT*	PRESUPUESTO APROBADO / *APPROVED BUDGET*	CERTIF. EN EL AÑO / *CERTIF. INVESTMENT IN 2022*	CERTIF. A ORIGEN / *INITIALLY CERTIF. AMOUNT*	SITUACIÓN / *SITUACION*
PUERTO DE PALMA					
P.O. 1336	Modificado 1. Infraestructura eléctrica en el puerto de Palma para la conexión eléctrica de los buques a tierra	1.555.328,58 €	0,00 €	1.163.555,48 €	EN EJECU.
P.O. 1340	Actuaciones para la mejora de la accesibilidad en el puerto de Palma	505.161,61 €	227.935,12 €	227.935,12 €	EN EJECU.
P.O. 1344	A.T. para la redacción de los proyectos constructivos y la correspondiente tramitación ambiental de los nuevos atraques y explanadas para el tráfico de ferrys en el dique del Oeste	1.644.990,00 €	441.078,73 €	732.662,97 €	EN EJECU.
P.O. 1345	Remodelación del Paseo Marítimo del puerto de Palma	37.598.985,00 €	103.595,93 €	103.595,93 €	EN EJECU.
P.O. 1346	Habilitación del edificio de la dársena deportiva del Molinar de Levante	864.761,28 €	131.949,65 €	157.017,45 €	EN EJECU.
	SEÑALES MARITIMAS		468.549,54 €		
	ASISTENCIAS TÉCNICAS		2.336.426,94 €		
	OBRAS VARIAS Y MENORES		793.715,17 €		
	EQUIPOS INFORMÁTICOS		78.514,77 €		
	EXPROPIACIONES Y ADQUISICIÓN DE TERRENOS		0,00 €		
	INMOVILIZADO INMATERIAL		433.698,16 €		
	INVERSIONES VARIAS		286.522,83 €		
	LIQUIDACIONES Y REVISIONES		80.064,60 €		
	1,5 % CULTURAL		940.160,98 €		
TOTAL PUERTO DE PALMA			6.322.212,42 €		

REFª	NOMBRE DE LA OBRA / *NAME OF THE PROJECT*	PRESUPUESTO APROBADO / *APPROVED BUDGET*	CERTIF. EN EL AÑO / *CERTIF. INVESTMENT IN 2022*	CERTIF. A ORIGEN / *INITIALLY CERTIF. AMOUNT*	SITUACIÓN / *SITUACION*
PUERTO DE ALCÚDIA					
P.O. 1096-G	Actuaciones para la mejora de la eficiencia energética del alumbrado público en el puerto de Alcúdia	809.043,34 €	38.080,45 €	38.080,45 €	EN EJECU.
	SEÑALES MARITIMAS		0,00 €		
	ASISTENCIAS TÉCNICAS		17.080,30 €		
	OBRAS VARIAS Y MENORES		0,00 €		
	EQUIPOS INFORMÁTICOS		0,00 €		
	EXPROPIACIONES Y ADQUISICIÓN DE TERRENOS		0,00 €		
	INMOVILIZADO INMATERIAL		0,00 €		
	INVERSIONES VARIAS		0,00 €		
	LIQUIDACIONES Y REVISIONES		29.744,76 €		
	1,5 % CULTURAL		0,00 €		
TOTAL PUERTO DE ALCÚDIA			84.905,51 €		



REFª	NOMBRE DE LA OBRA / *NAME OF THE PROJECT*	PRESUPUESTO APROBADO / *APPROVED BUDGET*	CERTIF. EN EL AÑO / *CERTIF. INVESTMENT IN 2022*	CERTIF. A ORIGEN / *INITIALLY CERTIF. AMOUNT*	SITUACIÓN / *SITUACION*
PUERTO DE MAÓ					
P.O. 1079-G	Modificado 1. Acondicionamiento y mejora estructural del atraque de Levante del Muelle de pasajeros en el puerto de Maó	4.408.890,79 €	0,00 €	4.408.890,79 €	TERMIN.
P.O. 1093-G	Pantalanes para embarcaciones deportivas en Cala Corb	1.947.998,40 €	0,00 €	1.310.168,02 €	EN EJECU.
	SEÑALES MARITIMAS		0,00 €		
	ASISTENCIAS TÉCNICAS		4.761,25 €		
	OBRAS VARIAS Y MENORES		227.581,84 €		
	EQUIPOS INFORMÁTICOS		0,00 €		
	EXPROPIACIONES Y ADQUISICIÓN DE TERRENOS		0,00 €		
	INMOVILIZADO INMATERIAL		0,00 €		
	INVERSIONES VARIAS		0,00 €		
	LIQUIDACIONES Y REVISIONES		450.081,52 €		
	1,5 % CULTURAL		-2.300,26 €		
TOTAL PUERTO DE MAÓ			680.124,35 €		



REFª	NOMBRE DE LA OBRA / *NAME OF THE PROJECT*	PRESUPUESTO APROBADO / *APPROVED BUDGET*	CERTIF. EN EL AÑO / *CERTIF. INVESTMENT IN 2022*	CERTIF. A ORIGEN / *INITIALLY CERTIF. AMOUNT*	SITUACIÓN / *SITUACION*
PUERTO DE EIVISSA					
P.O. 1065-G	Acondicionamiento y mejora del paramento exterior del espaldón del Dique del Botafoc	854.983,54 €	0,00 €	96.809,56 €	EN EJECU.
P.O. 1087-G	Modificado 1. Estación Marítima en Explanada y Muelles Comerciales al abrigo del Dique del Botafoc	14.543.361,00 €	7.193.114,44 €	14.543.361,00 €	EN EJECU.
	SEÑALES MARITIMAS		0,00 €		
	ASISTENCIAS TÉCNICAS		217.613,65 €		
	OBRAS VARIAS Y MENORES		1.096.436,74 €		
	EQUIPOS INFORMÁTICOS		0,00 €		
	EXPROPIACIONES Y ADQUISICIÓN DE TERRENOS		0,00 €		
	INMOVILIZADO INMATERIAL		0,00 €		
	INVERSIONES VARIAS		27.662,64 €		
	LIQUIDACIONES Y REVISIONES		28.068,54 €		
	1,5 % CULTURAL		184.408,40 €		
TOTAL PUERTO DE EIVISSA			8.747.304,41 €		
PUERTO DE LA SAVINA					
P.O. 1086-G	Nuevo edificio para uso de la industria pesquera en el puerto de La Savina	1.042.590,00 €	0,00 €	1.042.347,90 €	EN EJECU.
	SEÑALES MARITIMAS		0,00		
	ASISTENCIAS TÉCNICAS		0,00		
	OBRAS VARIAS Y MENORES		129.910,42		
	EQUIPOS INFORMÁTICOS		0,00		
	EXPROPIACIONES Y ADQUISICIÓN DE TERRENOS		0,00		
	INMOVILIZADO INMATERIAL		0,00		
	INVERSIONES VARIAS		0,00		
	LIQUIDACIONES Y REVISIONES		0,00		
	1,5 % CULTURAL		22.160,88		
TOTAL PUERTO DE LA SAVINA			152.071,30 €		
TOTAL			15.986.617,99 €		

6.2 Resumen de las inversiones más significativas 2022

Puerto de Palma

INFRAESTRUCTURA ELÉCTRICA EN EL PUERTO DE PALMA PARA LA CONEXIÓN ELÉCTRICA DE LOS BUQUES A TIERRA. P.O. 1336

El objeto de esta inversión era la instalación eléctrica en media y baja tensión que permita el suministro de electricidad desde el puerto a los buques que atraquen en el Muelle de Paraires, propiedad de la Autoridad Portuaria de Baleares.

De acuerdo a un informe elaborado por la Comisión Europea en 2010, el transporte marítimo es responsable de aproximadamente el 4% de las emisiones mundiales de CO2 de origen humano. Aún no hay ningún acto que regule las emisiones del transporte marítimo internacional, pero este asunto se está debatiendo en la Organización Marítima Internacional (OMI), dado que se estima que de aquí a 2050 dichas emisiones van a aumentar entre un 150% y un 200%. La preocupación creciente ante estas cifras ha llevado a la Unión Europea a desarrollar una estrategia para su reducción. Existen varias leyes comunitarias que obligan a la Comisión a adoptar medidas en el ámbito de las emisiones de buques, por ejemplo, la relativa a la reducción del contenido de azufre de determinados combustibles líquidos, o el programa "Aire puro para Europa", que combate todas las fuentes de emisiones atmosféricas.

La finalidad última es reducir las emisiones de dióxido de azufre, óxidos nitrosos, partículas primarias, compuestos orgánicos volátiles, dióxido de carbono, y de las sustancias que agotan la capa de ozono.

Para alcanzar estos objetivos se han propuesto varias medidas, como aprobar la propuesta de Directiva por la que se modifica la Directiva 1999/32 al efecto de limitar el contenido de azufre de los combustibles para buques, o coordinar con los miembros de la OMI la adopción de medidas estrictas dirigidas a reducir las emisiones de los buques. La entrada en vigor del anexo VI del Convenio Marpol, que fue ratificado por España en 2003, es un punto clave en dicha estrategia.

Asimismo, la Comisión recomienda a los estados miembros que instalen una conexión a la red eléctrica terrestre para su uso por los buques atracados en los puertos. Si bien es cierto que durante esta fase la cantidad de emisiones que se producen es menor que durante la fase de tráfico marítimo en sí mismo, en este caso los contaminantes que se emiten afectan directamente a la calidad del aire de los núcleos de población cercanos al puerto, así como del puerto mismo.

Cuando se encuentran en puerto los buques usan sus motores auxiliares para producir electricidad durante las operaciones de carga, descarga y estacionamiento.

Uno de los medios para reducir las emisiones procedentes de dichos motores auxiliares cuando el buque se encuentra atracado es suministrar energía eléctrica al buque desde tierra, procedente de la red nacional. El uso de energía eléctrica de la red nacional supone una reducción en las emisiones producidas por el buque, dado que el factor de emisión por MWh de los generadores de la red nacional es mucho menor que el de los motores auxiliares del buque.

Es por ello, que con estos antecedentes, y habida cuenta que las Islas Baleares, es uno de los principales destinos turísticos del mediterráneo, y que existe una alta sensibilidad y respecto hacia todo lo relacionado con la protección del medio ambiente, esta Autoridad Portuaria impulsó un proyecto que acondicionara los muelles del Puerto de Palma, creando la infraestructura eléctrica en tierra, necesaria para que los barcos atracados en puerto se puedan conectar a tierra.

El importe de Inversión de licitación ascendía a 1.741.427,80 euros, y el presupuesto de ejecución por contrata, incluido el 21% de IVA, ascendió a 2.107.127,64 euros.

El 09/10/2019 se recibieron las ofertas de los licitadores y se realizó el estudio de la parte de la oferta sometida a juicios de valor. También se analizaron técnicamente la justificación de las ofertas que habían quedado en presunción de anormalidad por baja temeraria.

El 20/02/2020 la Mesa de contratación elevó al Órgano de Contratación la propuesta de adjudicación de las obras a la empresa SAMPOL INGENIERÍA y OBRAS, S.A. (SAMPOL) y requirió a dicha empresa la documentación necesaria para la adjudicación y firma del contrato. El 28/02/2020 SAMPOL entregó la documentación requerida, y el 04/03/2020 se produjo la adjudicación definitiva a la empresa SAMPOL (a la que se le notificó al día siguiente).

Las obras se iniciaron el 11/05/2020 y sufrieron un retraso importante debido a las dificultades para la realización de la acometida eléctrica por parte de la compañía Endesa, ya que se debió redactar un proyecto modificado por circunstancias no previstas en el proyecto que salió a licitación.

Mientras se estaba tramitando la modificación del contrato, una vez resueltos todos los problemas de carácter técnico y se aprobaba la modificación del contrato se acordó la continuidad de las obras.

El pasado 29/12/2021 se procedió a la puesta en servicio de las obras.

Presupuesto de licitación: **1.741.427,80 €.**
Importe de adjudicación: **1.555.328,58 €.**
Contratista: **SAMPOL, INGENIERIA Y OBRAS**
Inversión certificada en 2022: **1.163.555,48 €**

ACTUACIONES PARA LA MEJORA DE LA ACCESIBILIDAD EN EL PUERTO DE PALMA. P.O. 1340

Entre los objetivos de la APB se encuentra la adecuación de todos los edificios y espacios públicos para dotarlos de los ajustes necesarios para hacerlos accesibles, de acuerdo con la legislación vigente y con las buenas prácticas en materia de accesibilidad universal.

En ese sentido, en febrero de 2019, la APB encargó a la empresa ILUNION, del grupo ONCE, la redacción del documento "Informe de Accesibilidad Viario y espacios públicos del Puerto de Palma de Mallorca", que ha servido de referencia para la preparación del presente expediente, con el que se pretende materializar las actuaciones consideradas prioritarias en materia de accesibilidad.

Todo ello en el marco de la competencia de "planificación, proyecto, construcción, conservación y explotación de las obras y servicios del puerto", que otorga a la APB la Ley de Puertos del Estado y de la Marina Mercante (Artículo 25, letra c) y las funciones de "proyectar y construir obras necesarias en el marco de los planes y programas aprobados" y "aprobar proyectos de inversión que están incluidos en la programación aprobada, así como el gasto correspondiente a dichas inversiones, y contratar su ejecución" previstas en el Artículo 26, letras f) y h) de la Ley de Puertos.

Presupuesto de licitación: **643.599,96 €**
Importe de adjudicación: **505.161,61€**
Contratista: **COPCISA, S.A.**
Inversión certificada en 2022: **227.935,12 €**

A.T. PARA LA REDACCIÓN DE LOS PROYECTOS CONSTRUCTIVOS Y LA CORRESPONDIENTE TRAMITACIÓN AMBIENTAL DE LOS NUEVOS ATRAQUES Y EXPLANADAS PARA EL TRÁFICO DE FERRYS EN EL DIQUE DEL OESTE P.O. 1344

En la actualidad los ferrys que operan en el puerto de Palma lo hacen en tres zonas (Muelles de Poniente, Muelles Comerciales -MMCC- y Dique del Oeste). Los estudios de planificación física del puerto de Palma están encaminados a unificar las terminales de transporte de ferrys en una única zona.

Por ello, en la sesión del 21 de marzo de 2018, el Consejo de Administración de la APB acordó la elección de la solución B (solución que básicamente contempla el traslado de la totalidad de los ferrys al dique del Oeste, la concentración de cruceros en los muelles de Paraires-Poniente, y la zona de los MMCC con un uso compartido entre los buques de graneles sólidos y la industria de reparación de embarcaciones) entre las alternativas estudiadas en los trabajos para la optimización de las terminales para el tráfico de pasajeros del puerto de Palma.

Esta reestructuración conlleva una importante inversión en el Dique del Oeste que consiste en la generación de nuevas explanadas y muelles que sean capaces de atracar hasta 8 ferrys de manera simultánea. Además, la actuación contempla la creación de Nuevos atraques y explanadas para el tráfico de ferrys en la primera y segunda alineación y el Muelle de San Carlos del Dique del Oeste.

En 26 de febrero de 2020, el Consejo de Administración de la APB acordó la aprobación de la propuesta de configuración para el desarrollo de nuevas infraestructuras en el puerto de Palma en la que se exponía y describía una variante de la Alternativa "B1-2P Mejorada", resultante de los estudios previos realizados hasta la fecha y sujeta a la introducción de ajustes o modificaciones no sustanciales para su optimización. Con ello, se acordó también el inicio de todos los trámites necesarios en cada momento (incluyendo las contrataciones correspondientes) para la elaboración de los proyectos y estudios técnicos y ambientales necesarios, así como la ejecución de las obras para el desarrollo de las nuevas infraestructuras contempladas en la configuración elegida, así como las mejoras de los accesos terrestres – en colaboración con el resto de administraciones y organismos implicados-, así como de las posteriores superestructuras e instalaciones para su explotación y funcionamiento en las mejores condiciones de eficiencias, calidad de servicio, seguridad y respeto al medio ambiente.

El vigente Plan de Inversiones de la Autoridad Portuaria de Baleares para los años 2019 y 2023, ya contempla las actuaciones destinadas a la construcción de nuevos atraques para ferrys en la primera y segunda alineación y el muelle de San Carlos del dique del Oeste, sin embargo la excesiva carga de trabajo del Área de Infraestructuras, hace necesaria la contratación de ayuda externa para la redacción de los Proyectos constructivos y su correspondiente Tramitación ambiental, necesarios para poder licitar las obras destinadas a la ejecución de los nuevos desarrollos comentados.

El expediente se mantiene en ejecución.

Presupuesto de adjudicación:
1.644.990,00 €
Contratista:
UTE GPO - TYPSA DIQUE DEL OESTE
Inversión certificada en 2022:
732.662,97 €

REMODELACIÓN DEL PASEO MARÍTIMO DEL PUERTO DE PALMA. P.O. 1345

El Paseo Marítimo Gabriel Roca ejerce varias funciones como eje vertebrador de la infraestructura vial y urbana de Palma, entre las que destacan: 1ª) la relación de los diferentes espacios portuarios entre sí; 2ª) vial urbano con línea de fachada continua de edificios en su lado de tierra; y 3ª) vial general de conexión de la red de comunicación de la isla. La última de estas funciones, hoy día es minoritaria.

En la actualidad el espacio del Paseo Marítimo se destina, en su mayoría, para la circulación de vehículos a motor (coches, motocicletas, autobuses, camiones, etc.) mediante dos viales de 3 **ó** 4 carriles cada uno. El espacio destinado a los establecimientos comerciales, a los peatones y a los medios de transporte más sostenibles (bicicletas, VMP, etc.) es considerablemente menor al destinado a los vehículos a motor.

Tanto la Autoridad Portuaria de Baleares como el Ayuntamiento de Palma consideran que el Paseo Marítimo es susceptible de ser mejorado. En concreto, los principales aspectos que se consideran que deberían ser mejorados en el Paseo Marítimo son:

- Mejora del transporte público y los medios de transporte sostenibles en detrimento del vehículo privado.
- Pacificación del tráfico rodado. Continuidad longitudinal de los recorridos para bicicletas y peatones.
- Mejora de la permeabilidad transversal entre el puerto y la ciudad.
- Unificación de espacios residuales para generar espacios libres vinculados al Paseo Marítimo.
- Renaturalización del Paseo Marítimo.
- Potenciar usos y actividades a lo largo del Paseo Marítimo.

La mejora de estos aspectos, se ha plasmado en un Proyecto Básico redactado por la por la UTE JAMLET-TYPSA, denominado Remodelación del Paseo Marítimo del puerto de Palma. Dicho proyecto Básico ha sido sometido a Información Pública, según el anuncio publicado en el BOE nº205 de fecha 27 de agosto de 2019, Sec. V-B pag. 46129), y se ha superado el proceso de contestación de las alegaciones presentadas.

Posteriormente la UTE JAMLET-TYPSA, en coordinación con la AP y el Ayto. de Palma, ha redactado el Proyecto Constructivo para la Remodelación del Paseo Marítimo con un presupuesto de 43.167.606.,69 €.

ANTECEDENTES DEL CONVENIO

En el año 2000 Autoridad Portuaria de Baleares consideraba iniciar el proceso de transferencia al Ayuntamiento de Palma del Paseo Marítimo, en las condiciones que se establecieran entre ambas partes, contando con la voluntad del Ayuntamiento de Palma de recibirlo. Para ello, resultaba necesario que se autorizase la desafectación de la zona de servicio del puerto por parte del Ministerio de Fomento, de acuerdo con lo que hoy en día establece el artículo 44 del Texto Refundido de la Ley de Puertos del Estado y de la Marina Mercante (TRLPEMM), aprobado por Real Decreto Legislativo 2/2011, de 5 de septiembre. Para prever el tiempo que requerirían los trámites de desafectación y otros posteriores hasta que se pudiera producir la cesión efectiva al Ayuntamiento de Palma, se procedió en su día a suscribir entre ambas partes los convenios 160-COP, el 10 de julio de 2000, relativo a gestión de la seguridad vial del Paseo Marítimo y 160bis-COP, el 31 de marzo de 2001, relativo a gestión de servicios en la explotación del Paseo Marítimo.

Así mismo, se suscribieron otros convenios de menor entidad entre el Ayuntamiento de Palma y la Autoridad Portuaria de Baleares: 161-COP, relativo a la remodelación de los jardines de Sa Feixina; 174-COP, relativo a gestión de las superficies de dominio público e instalaciones afectadas por el nuevo centro comercial de Porto Pi; 146-COP, relativo al mantenimiento y reordenación de la red semafórica del Paseo Marítimo; y 162-COP, relativo al tratamiento del talud del Jonquet. Los convenios 161-COP, 174-COP y 162-COP ya se han extinguido, dado que se han llevado a cabo las actuaciones que en su momento constituyeron su objeto, y se pueden considerar resueltos. Aquellas cuestiones que

se deben mantener (en los convenios 146-COP, 160-COP y 160bis-COP), se recogen en el nuevo convenio, en la cláusula 4ª Otras consideraciones de forma que, una vez entrado en vigor el nuevo convenio, será el único existente ajustado a las prescripciones de la vigente Ley 40/2015, de Régimen Jurídico del Sector Público (en adelante, LRJSP), entre la Autoridad Portuaria de Baleares y el Ayuntamiento de Palma en el ámbito del Paseo Marítimo de Palma y sus zonas adyacentes.

La Orden Ministerial FOM/1753/2005 (publicada en el Boletín Oficial del Estado el 13 de junio de 2005 y en el Boletín Oficial de las Islas Baleares de 7 de julio de 2005) aprobó el Plan de Utilización de los Espacios Portuarios (PUEP) del Puerto de Palma de Mallorca, por el que se excluyen de la superficie terrestre de la zona de servicio del puerto y se desafectan del dominio público portuario una serie de terrenos, entre los que se encuentran varias parcelas que se integran en la parcela A9, definida como "Paseo Marítimo desde el Paseo Sagrera a Porto Pi" (o simplemente, y en adelante, Paseo Marítimo), con un total de 146.762 m2 de superficie que, en virtud de dicha desafectación, se incorporan al patrimonio de la Autoridad Portuaria de Baleares, quedando fuera de la zona de servicio del puerto la superficie prevista a transferir. La zona de servicio portuaria del puerto de Palma fue aprobada por Orden Ministerial de 18 de septiembre de 1962.

Mediante escritos de fechas 29 de agosto de 2014 y 1 de febrero de 2016, el Ayuntamiento de Palma solicitó la cesión gratuita del Paseo Marítimo del Puerto de Palma. Dicha cesión no ha podido hacerse efectiva al no contar la Autoridad Portuaria de Baleares con la autorización correspondiente para ello de Puertos del Estado. Tanto la APB como el Ayuntamiento aceptan que no se va a poder ceder dicho espacio durante la vigencia del nuevo Convenio.

Tanto la APB como el Ayuntamiento manifestaron su voluntad de reformular las contraprestaciones y obligaciones adquiridas por ambas en los diferentes convenios que atienden al espacio patrimonial de la APB, desde la premisa de que no se va a poder ceder dicho espacio durante la vigencia del Convenio. Así mismo la entrada en vigor de la Ley 40/2015 de Régimen Jurídico del Sector Público (en adelante LRJSP), y su novedosa regulación de los convenios, en cuanto a sus requisitos de tramitación y duración, trae como consecuencia la extinción de los anteriores convenios suscritos con el Ayuntamiento de Palma, en aplicación de la Disposición Adicional Octava de dicha Ley.

En efecto, la Ley 40/2015 LRJSP, en su Disposición Adicional Octava, así como diversas instrucciones dadas por parte de Puertos del Estado, establecen la necesidad de que los convenios vigentes, a los que sea de aplicación esta norma legal, estén adaptados a lo previsto en dicha Ley dentro del plazo de tres años desde su entrada en vigor; es decir, antes del 2 de octubre de 2019.En consecuencia, debía procederse a acordar entre las partes y dar trámite un nuevo convenio, que integra y sustituye a todos los anteriormente citados, que quedarían extinguidos (si no lo están ya) al entrar en vigor el nuevo convenio, que se adapta a las cuestiones legales y de forma que establece la mencionada LRJSP 40/2015 y las instrucciones impartidas por Puertos del Estado, debiendo también ajustarse a ellas el procedimiento administrativo de tramitación del convenio.

Los artículos 27 y 57 de la Ley Reguladora de las Bases de Régimen Local (Ley 7/1985, de 2 de abril) y los artículos 65, 66 y 70 del Texto Refundido aprobado por Real Decreto 781/1986, de 18 de abril, así como el Capítulo VI del Título Preliminar de la Ley 40/2015, de 1 de octubre, de Régimen Jurídico del Sector Público, permiten el establecimiento del nuevo convenio.

En marzo de 2019 se suscribió un protocolo de actuaciones, entre el Ayuntamiento de Palma y la Autoridad Portuaria de Baleares, por el que se acordó que, a la vista de la próxima remodelación del Paseo Marítimo que va a llevar a cabo la Autoridad Portuaria, debe formularse, aprobarse y firmarse el correspondiente convenio en el que se establezcan y definan las actuaciones y compromisos de ambas partes.

NUEVO CONVENIO

Los objetivos del nuevo convenio entre la Autoridad Portuaria de Baleares y el Ayuntamiento de Palma para la gestión de servicios en la explotación de la zona patrimonial de la APB (excluyendo la zona de Dominio Público) del paseo marítimo Gabriel Roca son los siguientes:

1. Refundir las cuestiones que sea preciso mantener de los convenios anteriores citados en el nuevo conviene, de forma que sólo quede un convenio de los previstos en la Ley 40/2015 suscrito entre la Autoridad Portuaria de Baleares y el Ayuntamiento de Palma, dando por resueltos o extinguidos los convenios anteriores, que aún sigan vigentes en la actualidad.

2. Describir las nuevas actuaciones que la Autoridad Portuaria va a acometer próximamente y la situación futura una vez ejecutadas las obras, ya que supondrán una variación significativa y es intención y voluntad de ambas partes que las actuaciones e instalaciones, no comprendidas en la zona de Dominio Público Portuario, sean gestionadas y mantenidas en parte por el Ayuntamiento, para lo cual el nuevo convenio es necesario.

3. Recoger y regular entre las partes las nuevas actuaciones contempladas, estableciendo una acción coordinada para la gestión de las competencias en la citada zona portuaria de una forma satisfactoria para el interés general y para las partes implicadas en este convenio.

4. Adaptar el convenio a la Ley 40/2015, de Régimen Jurídico del Sector Público, y las disposiciones dadas al respecto por Puertos del Estado, dentro de los plazos establecidos.

La superficie de actuación del proyecto es de 169.009,74 m2. Esta superficie de 169.009,74 m2 es de titularidad de la APB, exceptuando 6.239,68 m2 que son de titularidad municipal, y tienen asignado un presupuesto de ejecución de obras aproximado de 1.199.086,61 €.

Durante el planteamiento del Proyecto de Remodelación, el Ayuntamiento de Palma ha solicitado incorporar una serie de actuaciones complementarias aprovechando la remodelación del Paseo Marítimo. La petición de estas actuaciones está motivada en general por la obsolescencia de las instalaciones municipales existentes, redes no existentes o por el incremento del ámbito inicial del proyecto. Estas actuaciones, una vez considerados los importes correspondientes a Seguridad y Salud, Gestión de residuos, G.G., B.I. etc. suponen una inversión total estimada (IVA excluido) de 3.180.626,68 €, no incluidos en el importe considerado en el Proyecto Básico.

Para compensar las actuaciones realizadas por la APB y por el Ayuntamiento, ambas instituciones piensan que como contraprestación de las inversiones que realizará la APB en zona municipal más las actuaciones adicionales solicitadas por el Ayuntamiento de Palma (valoradas inicialmente en 1.199.086,61 € y 3.180.626,68 € respectivamente), el Ayuntamiento se encargará del mantenimiento, la conservación y la gestión de todos los elementos comprendidos en la zona del Paseo Marítimo de titularidad patrimonial de la Autoridad Portuaria. Estos costes de mantenimiento, conservación y gestión de la zona patrimonial de titularidad de la Autoridad Portuaria de Baleares han sido valorados inicialmente en 1.046.006,84 €/a**ño**.

Por su parte, el Ayuntamiento de Palma ha autorizado un gasto anual de 1.046.006,84€, durante el tiempo de vigencia del convenio para sufragar los compromisos de mantenimiento adquiridos por el Ayuntamiento durante el periodo de vigencia del Convenio. Se adjunta el acuerdo del Pleno Municipal en el que se autoriza el citado gasto anual.

El Consejo de Administración de la Autoridad Portuaria de Baleares, en fecha 29 de abril de 2020, aprobó inicialmente y acordó iniciar la tramitación prevista para la obtención de la autorización para la suscripción del Convenio entre la Autoridad Portuaria de Baleares y el Ayuntamiento de Palma para la gestión de servicios en la explotación del Paseo Marítimo Gabriel Roca.

En fecha 19 de junio de 2020, se recibió oficio del Ayuntamiento de Palma, que adjuntaba el acuerdo del Pleno Municipal de fecha 28/05/2020 por el que se aprueba el texto del Convenio.

Con fecha 17 de diciembre de 2020 y tras la tramitación del oportuno procedimiento, según lo dispuesto en el artículo 47 y siguientes de la Ley 40/2015, de 1 de octubre, del Régimen Jurídico del Sector Público, se firmó el Convenio entre el Ayuntamiento de Palma y la Autoridad Portuaria de Baleares para la gestión de servicios en la explotación del Paseo Marítimo Gabriel Roca.

El citado Convenio está inscrito en el Registro electrónico estatal de órganos e instrumentos de cooperación del sector público estatal (REOICO). Por otro lado, la publicación en el BOE del Convenio entre el Ayuntamiento de Palma y la Autoridad Portuaria de Baleares para la gestión de servicios en la explotación del Paseo Marítimo Gabriel Roca se produjo el martes 29 de diciembre de 2020, fecha en la que entró en vigor el citado convenio.

El citado convenio prevé que una parte de las obras (las que tienen una característica eminentemente urbana) contempladas en el Proyecto Constructivo de Remodelación del Paseo Marítimo del puerto de Palma sean sufragadas por el Ayuntamiento de Palma.

ANTECEDENTES DE LA TRAMITACIÓN DEL PROYECTO PARA LA REMODELACIÓN DEL PASEO MARÍTIMO

En el vigente Plan de Inversiones de la APB (2020-2024) aprobado por el Consejo Rector de PdE, se contempla la inversión por parte de la APB para la remodelación del Paseo Marítimo. Dicha ejecución estaba vinculada a la firma del Convenio entre la APB y el Ayto. de Palma. El Proyecto Constructivo para la Remodelación del Paseo Marítimo cuenta con un presupuesto de 43.167.606,69 €.

Desde el Ajuntament de Palma, se redactó en enero de 2018, el Proyecto Básico de "Pacificació del Passeig Marítim", que sirvió de base para la convocatoria del concurso de "Asistencia Técnica para la redacción del Proyecto Constructivo y Dirección de Obra para la remodelación urbanística del paseo Marítimo de Palma" que organizó la Autoridad Portuaria de Baleares en agosto de 2018, siendo la UTE Martínez Lapeña-Torres Arquitectos SLP / TYPSA la ganadora de dicho concurso.

El Proyecto Básico para la remodelación del Paseo Marítimo fue redactado durante el primer semestre de 2019, con el apoyo y la supervisión directa de los Servicios Municipales, llegando a una solución consensuada que fue finalmente redactada en agosto de 2019. El Proyecto Básico fue expuesto a información pública, según anuncio publicado en el BOE nº205 de fecha 27 de agosto de 2019, Sec. V-B pag. 46129) y en octubre de 2019 se procedió a responder a todas las alegaciones presentadas.

Desde octubre de 2019 hasta enero de 2021 se ha continuado con la redacción del Proyecto Constructivo para la "Remodelación del Paseo Marítimo", proceso que contó con la estrecha colaboración entre los Servicios Técnicos Municipales, los técnicos de la APB y el equipo redactor del proyecto.

El pasado 24 de enero de 2020 se recibió en esta Autoridad Portuaria el informe favorable sobre el proyecto Básico de Remodelación del Paseo Marítimo, emitido por el Área de Model de ciutat, habitatge digne i sostenibilitat del Ayto. de Palma.

El pasado 1 de junio de 2020 se recibió la resolución de la Presidenta de la Comissió Insular de Patrimoni Històric del Consell de Mallorca, por la que se autorizó, con una serie de prescripciones, la intervención a realizar en el Proyecto de remodelación del Paseo Marítimo. Las citadas prescripciones se han tenido en cuenta en la última versión del proyecto.

En septiembre de 2020 se recibió el informe del Departamento de Mobilitat del Ayuntamiento de Palma. Dicho informe estaba fechado el 3 de septiembre de 2020, y fue favorable con condiciones. En la versión de enero de 2020 del Proyecto Constructivo para la Remodelación del Paseo Marítimo se han tenido en cuenta todas las observaciones realizadas por el Departamento de Mobilitat del Ayto. de Palma.

El pasado 19 de octubre de 2020 se recibió en esta Autoridad Portuaria el informe de los servicios de Parcs i Jardins, Accesibilitat i Enllumenat Públic emitido por el **Àrea** d'Infraestructures i Accesibilitat del Ayuntamiento de Palma sobre la versión de agosto del 2020 del Proyecto Constructivo para la Remodelación del Paseo Marítimo de Palma. En la versión de enero de 2020 de dicho proyecto se han tenido en cuenta todas las observaciones realizadas por los 3 informes emitidos por el **Àrea** d'Infraestructures i Accesibilitat del Ayto. de Palma.

Finalmente, con fecha 19 de febrero de 2021 se envió al Ayuntamiento de Palma la última versión del proyecto constructivo para la remodelación del Paseo Marítimo. En esta versión ya se contemplan todas las observaciones realizadas por los diferentes departamentos del Ayto. Está previsto que en los próximos días se produzca la aprobación del proyecto por parte de la junta de Gobierno del Ayto. de Palma.

Por otro lado, el pasado 21 de diciembre de 2020 se remitió a la Direcció General de Recursos Hídrics del Govern Balear el Proyecto Constructivo para la "Remodelación del Paseo Marítimo del puerto de Palma".

El pasado 12 de mayo de 2021 se recibió en esta Autoridad Portuaria un informe por parte de la DGRRHH, en el que se ponían de manifiesto una serie de deficiencias detectadas sobre el proyecto. Posteriormente, el 3 de junio de 2021 se dio traslado a la DGRRHH el informe redactado por el Jefe del Área de Infraestructuras de la Autoridad Portuaria de Baleares, en el que se indicaba cómo se han subsanado las deficiencias observadas, y se adjuntó una nueva versión del Proyecto Constructivo de la "Remodelación del Paseo Marítimo del puerto de Palma".

En fechas 12, 19 i 31 de agosto de 2021, la Autoritat Portuària de Balears (APB) recibió comunicaciones de la DGRRHH solicitando una serie de documentación para poder realizar la Autorización de la realización de obras en el Dominio Público Hidráulico. El pasado 16 de septiembre de 2021 se envió desde la APB toda la documentación para que la DGRRHH pueda emitir la autorización de la realización del as obras en el DPH.

La DGRRHH está actualmente realizando un trámite de información pública del proyecto, que es previo a emitir la autorización de obras en el Dominio Público Hidráulico.

El pasado 19 de febrero de 2021 se envió a Puertos del Estado el proyecto constructivo para que emitiera su informe preceptivo. El pasado 18 de junio de 2021 se emitió el Informe favorable (con prescripciones) sobre el proyecto, por parte de PdE. Se han incorporado en el proyecto las prescripciones indicadas por PdE, y el 28 de julio de 2021 se remitió dicho proyecto a PdE.

Se ha preparado el pliego de licitación de las obras, y se ha realizado la Aprobación Técnica del proyecto por parte de la APB.

El pasado 30 de julio de 2021 se remitió a PdE por parte del Presidente de la APB la documentación correspondiente a los efectos de su tramitación a través del Organismo Público Puertos del Estado ante el Consejo de Ministros, con objeto de recabar la autorización prevista en el artículo 324 de la Ley de Contratos del Sector Público.

El pasado 21 de diciembre de 2021 se aprobó por parte del Consejo de ministros, el Acuerdo por el que se autoriza la celebración del contrato de obras correspondientes al "Proyecto constructivo para la remodelación del paseo marítimo del puerto de Palma" de la Autoridad Portuaria de Baleares por un valor estimado de 43.167.606,69 euros.

El pasado 17 de noviembre de 2022 se firmó el acta de replanteo dando inicio a las obras.

Presupuesto de adjudicación: **37.598.985,00 €**
Contratista: **UTE PASSEIG MARÍTIM**
Inversión certificada en 2022: **103.595,93 €**

HABILITACIÓN DEL EDIFICIO DE LA DÁRSENA DEPORTIVA DEL MOLINAR DE LEVANTE. P.O. 1346

La finalización de la concesión administrativa que ostentaba el Club Marítimo Molinar de Levante en el Caló de'n Rigo motivó un proceso de estudio para definir la mejor alternativa que solucionara la problemática del puerto deportivo a la vez que permitiera la viabilidad de la explotación y gozara de la aceptación de los vecinos y administraciones competentes.

De esta necesidad surgieron los expedientes P.O. 32.17 "Estudio de alternativas para la mejora del entorno puerto-ciudad y de la operatividad en el puerto del Molinar" y, posteriormente, mediante el P.O. 27.18 de "A.T. para la redacción del Proyecto Constructivo de mejora del entorno puerto-ciudad y de la operatividad en el puerto del Molinar" que no incluían la rehabilitación del edificio histórico que se pretende contratar mediante el presente expediente.

El objetivo de esta inversión es acometer las actuaciones para la habilitación del edificio histórico de la dársena deportiva del Molinar de Levante en la ciudad de Palma, atendiendo a las condiciones urbanísticas del Plan Especial del Puerto de Palma, al interés patrimonial del edificio derivado de su historia y de la tipología constructiva y dotarlo de las condiciones funcionales que permitan el desarrollo de una actividad de restauración genérica en planta baja y dependencias para los socios del club marítimo en planta primera.

Estas actuaciones se desarrollarán en el marco general de la remodelación del puerto del Molinar (Proyecto de Mejora del Entorno Puerto-Ciudad y de la Operatividad en el Puerto del Molinar), en la cual se realizan refuerzos en los elementos de protección marítima, la creación de una nueva instalación para la escuela de vela y la reurbanización general del puerto, caracterizada por la creación de nuevos espacios de uso público y la mejora en la continuidad del paseo marítimo.

El presupuesto de licitación de las obras es de 946.434,22 € (IVA excluido).

El pasado 19 de marzo de 2021 se firmó el contrato de ejecución de las obras con la empresa ACSA, OBRAS E INFRAESTRUCTURAS, S.A.U. El importe del contrato asciende a 864.761,28 €.

El pasado 26 de abril de 2021 se firmó el acta de replanteo que marca el inicio de las obras. El plazo de ejecución de las obras es de 8 meses.

El pasado 28 de junio de 2021 se realizó la solicitud de suspensión del contrato hasta que se solucionen técnicamente cómo se solventarán unas patologías en la fachada del edificio que se han encontrado al descubrir el revestimiento de fachada.

El pasado 3 de agosto de 2021 se firmó el Acta de suspensión del contrato entre el contratista, el DF y el Jefe de Área de Infraestructuras.

El pasado 28 de septiembre de 2021 se firmó la resolución de la suspensión del contrato por parte del Órgano de Contratación.

Presupuesto de adjudicación: **864.761,28 €**
Contratista: **ACSA, OBRAS E INFRAESTRUCTURAS, S.A.**
Inversión certificada en 2022: **157.017,45 €**

Puerto de Alcúdia

ACTUACIONES PARA LA MEJORA DE LA EFICIENCIA ENERGÉTICA DEL ALUMBRADO PÚBLICO EN EL PUERTO DE ALCÚDIA". P.O. 1096-G

En el puerto de Alcúdia coexisten zonas de acceso restringido con espacios abiertos al público que, por razones de uso y seguridad requieren de diferentes niveles de alumbrado. Es voluntad de la Autoridad Portuaria de Baleares reducir los costes de los consumos eléctricos gracias a la mejora de la eficiencia energética.

Por ello se ha redactado el proyecto para las "Actuaciones para la mejora de la eficiencia energética del alumbrado público en el puerto de Alcúdia".

Se persigue, además, en el caso del alumbrado, optimizar el diseño de las redes que conforman el alumbrado gestionado directamente por la APB, junto con el uso de tecnologías de mayor eficiencia como luminarias formadas por lámparas LED, la implantación de equipos de regulación y la utilización de sistemas de telegestión en cuadros para adaptar la iluminación a las condiciones ambientales. En este proyecto se lleva a cabo la separación de los circuitos eléctricos municipales, de los circuitos eléctricos que deben ser propios de la APB. De esta manera, se prevé que a principios de 2022 el Ayuntamiento deje de proveer de suministro eléctrico a la zona del Paseo Marítimo; será la APB quien suministre la energía eléctrica.

Con la mejora de la eficiencia energética del alumbrado del puerto de Alcúdia, también se pretende contribuir a la reducción de las emisiones de CO_2 y otros gases de efecto invernadero, dando cumplimiento a las directrices europeas y a las tendencias actuales encaminadas hacia la sostenibilidad.

El proyecto para la ejecución de las obras se encuentra aprobado. El presupuesto de licitación de las obras es de 1.081.635,59 €

El pasado 2 de marzo de 2021 se produjo la publicación de la licitación. El periodo para la presentación de las ofertas finalizó el 29 de marzo de 2021. Se han presentado 13 empresas a esta licitación.

El pasado 4 de agosto de 2021 la Comisión Técnica finalizó el estudio de las ofertas técnicas de las empresas que se han presentado a la licitación de este contrato.

En fecha 1 de septiembre de 2021 la Mesa de Contratación determinó la empresa que resultaba incursa en presunción de anormalidad por el bajo importe de su oferta económica. Dicha empresa fue URBALUX, S.A.

En fecha 2 de septiembre de 2021 la Mesa de Contratación solicitó la justificación por escrito de las razones de la baja económica a la citada empresa.

En fecha 16 de septiembre de 2021 la empresa URBALUX, S.A. comunicó su decisión de "no presentar justificación a la baja económica incursa en anormalidad porque, aunque fuera aceptada, hay otra empresa que nos superaría en puntuación total". Por ello, el 17 de septiembre de produjo la resolución por parte del Órgano de Contratación rechazando la oferta de URBALUX, S.A.

Una vez que la Comisión Técnica ha firmado el informe sobre las justificaciones presentadas por las empresas incursas en anormalidad, el pasado 15-10-2021 el Órgano de Contratación firmó la Resolución de exclusión de las dos empresas que habían quedado incursas en temeridad.

Con fecha 29 de septiembre de 2021 se ha recibido un recurso de alzada ante el TACRC presentado por la empresa COBRA INSTALACIONES Y SERVICIOS, sobre el acuerdo de la Mesa de Contratación de adjudicación del expediente de contratación.

El pasado 13 de octubre se presentó el informe de la Comisión Técnica sobre el citado recurso de alzada.

En la actualidad se está pendiente de recibir la resolución por parte del TACRC realizar la adjudicación de las obras.

Plazo de ejecución: **5 meses**
Presupuesto de licitación: **1.081.635,59 €**
Importe de adjudicación: **809.043,34 €**
Contratista: **Elecnor Servicios y Proyectos, SAU.**

Puerto de Eivissa

ACONDICIONAMIENTO Y MEJORA DEL PARAMENTO EXTERIOR DEL ESPALDÓN DEL DIQUE DEL BOTAFOC. P.O.1065-G

Durante el primer semestre de 2003 se construyó el Dique del Botafoc en la zona sur de puerto de Eivissa. Se trata de un dique de hormigón armado, compuesto por:

Un cuerpo central con aligeramientos circulares.

Una superestructura formada por un espaldón vertical, rematado superiormente por botaolas y testa superior horizontal como paseo de servicio.

El dique presenta una disposición en L, su lado largo tiene 547,68 m. de longitud y el lado corto 42,58 m. El lado mayor se sitúa prácticamente ortogonal a la componente principal de dirección de oleaje y viento predominante, convirtiéndose en el abrigo principal del puerto. A sotamar se encuentra una explanada para tránsito de vehículos y peatones, en contacto con la zona como atraque de embarcaciones.

Tras la construcción del dique, comenzaron a aparecer una serie de daños y patologías, sobre todo en el espaldón vertical, consistentes en la progresiva pérdida del recubrimiento de hormigón en la zona barlomar, de forma que las armaduras quedaban totalmente expuestas a la acción de la fuerte corrosión existente por el ambiente marino.

Para intentar subsanar estos daños, se realizaron reparaciones puntuales sobre esta superficie, saneando parcialmente la zona y recuperando el volumen deseado con morteros de reparación.

Sin embargo, a lo largo de los años, los daños y patologías asociadas siguieron evolucionando en todo el dique. Las patologías observadas incluían:

- Pérdida de recubrimientos
- Fisuración horizontal y vertical de los recubrimientos
- Oquedades en gran parte de la altura del dique
- Grietas concentradas en las juntas de dilatación
- Eflorescencias y manchas de óxido en gran parte del dique, incluso en botaolas.

Por todo ello, se realizó a principios de 2012 una campaña de ensayos para caracterizar los parámetros de durabilidad del dique, con el fin de analizar su estado y establecer un tratamiento general de rehabilitación de la estructura que restableciera los parámetros de durabilidad y funcionamiento para la que fue diseñada.

La Autoridad Portuaria de Baleares (APB) encargó formalmente a COMPOSAN construcciones S.A., la redacción de un informe de inspección, análisis y evaluación del estado del dique, en el que se avanzaron soluciones de rehabilitación. Las conclusiones de dicho informe, fueron aceptadas por la APB.

En septiembre de 2013, se redacta el proyecto de Acondicionamiento y mejora del paramento vertical exterior del dique del Botafoc.

Posteriormente la APB solicita al CEDEX la realización de un informe de las patologías del hormigón del dique del Botafoc. Adicionalmente el CEDEX realiza, siempre a petición de la APB, un estudio sobre las recomendaciones a aplicar, desde el punto de vista de la durabilidad al material que se elija para la reparación del dique, así como aportar algunas medidas a tomar en la reparación, para mejorar así la durabilidad del material puesto en obra.

Se actualiza con todo ello el proyecto, incluyendo los trabajos realizados por el CEDEX y se actualiza el material de reparación propuesto incluyendo las indicaciones del CEDEX.

Se pretende por tanto con este proyecto la mejora del dique y la incorporación de medidas de protección preventiva, basándose en los informes de COMPOSAN y del CEDEX, además de añadir algunas mejoras que se han creído oportunas para garantizar la durabilidad de la estructura.

Las obras se han licitado y las ofertas se recibieron el 18 de febrero de 2019.

El pasado 8 de abril de 2019 se produjo la firma del contrato de ejecución de las obras, con la empresa COPCISA, S.A. por un importe de 854.983,54 €. Las obras se iniciaron el 1 de julio de 2019.

El 14 de marzo de 2020 se declaró el estado de alarma en el estado español, según lo publicado en el Real Decreto 463/2020, para la gestión de la situación de crisis sanitaria ocasionada por el COVID-19. El contratista ha implementado unos medios especiales de Seguridad y Salud para continuar con los trabajos, y de momento no ha solicitado la suspensión del contrato, tal y como prevé el RDL 8 /2020 de medidas urgentes extraordinarias para hacer frente al impacto económico y social del COVIID-19.

No obstante, el contratista ha solicitado la redacción de un proyecto modificado debido a unas dificultades encontradas en la ejecución de la demolición del paramento exterior del espaldón.

Se ha tramitado un proyecto modificado debido a las dificultades técnicas encontradas. Se cuenta con el Informe favorable de la Inspección del MITMA y con el informe favorable de supervisión del proyecto por parte del CICCP. El pasado 09-07-2021 se realizó la aprobación técnica y económica del proyecto modificado y las obras se reanudarán en breve. No ha sido posible reiniciar las obras en el periodo de invierno debido a que los temporales no permiten la ejecución delas obras.

Se preveía que las obras se reanudarán en el mes de marzo de 2022. No obstante, recientemente se ha recibido un escrito por parte del contratista solicitando la rescisión del contrato, y se ha dado respuesta a dicha solicitud por parte de la APB, indicándole que no procede la rescisión del contrato.

No obstante, el contratista ha vuelto a manifestar por escrito que no procede el inicio de las obras, y que solicita la rescisión del contrato. En estos momentos se está a la espera de iniciar el procedimiento para la rescisión del contrato por mutuo acuerdo.

Presupuesto de licitación: **942.649,99 €**
Presupuesto de adjudicación: **854.983,54€**
Contratista: **COPCISA**
Inversión certificada en 2022: **0 €**

MODIFICADO Nº 1 DE ESTACIÓN MARÍTIMA EN EXPLANADA Y MUELLES COMERCIALES AL ABRIGO DEL DIQUE DEL BOTAFOC. P.O.1087-G

La finalización de las obras de construcción de la "Explanada y Muelles comerciales al abrigo del Dique del Botafoc en el puerto de Eivissa"(P.O. 1001-G), ha proporcionado al puerto de Eivissa una nueva plataforma operativa que, junto con los nuevos muelles, permite el atraque de hasta 5 grandes buques de forma simultánea.

En la actualidad una carpa situada en las explanadas adosadas al Dique del Botafoc, está haciendo las funciones de estación marítima. Esta carpa no reúne las condiciones requeridas para este tipo de infraestructuras por presentar una distribución del espacio insuficiente (además de la carencia de servicios que se prestan al pasajero y que no responden a las necesidades de confort que este tipo de instalaciones deben ofrecer a los pasajeros), se hace necesaria la edificación de una nueva estación marítima (cuya construcción está prevista en el Plan Director de Infraestructuras) ubicada en la explanada al abrigo del dique del Botafoc para cubrir las necesidades y servicios básicos del pasaje.

Presupuesto de licitación: 15.345.834,20€

Se ha finalizado la redacción del proyecto Básico de las obras y se envió dicho proyecto al Ayto. de Ibiza para que emitiera su informe. Se recibió informe favorable por parte del Ayto. de Ibiza.

El Proyecto Constructivo se redactó y se dispone del informe favorable de Puertos del Estado y se ha recibido la autorización del Secretario de Estado para poder licitar las obras.

Las obras se han licitado y las ofertas se recibieron el 30 de enero de 2019. El 21 de febrero se realizó la apertura de ofertas económicas y el 26 de marzo se realizó la adjudicación de las obras

a la UTE COMSA-MAB por un importe de 13.496.661,21€. El 2 de mayo se firmó el Acta de Comprobación del Replanteo, que marcó la fecha de inicio de las obras. En la actualidad se están ejecutando labores de cimentación del edificio.

El 14 de marzo de 2020 se declaró el estado de alarma en el estado español, según lo publicado en el Real Decreto 463/2020, para la gestión de la situación de crisis sanitaria ocasionada por el COVID-19. El contratista solicitó la suspensión del contrato, tal y como prevé el RDL 8 /2020 de medidas urgentes extraordinarias para hacer frente al impacto económico y social del COVIID-19. Se le concedió la suspensión del contrato. Dicha suspensión fue levantada con fecha 13 de mayo de 2020.

Una vez finalizado el Estado de Alarma las obras continuaron, aunque se ha producido un retraso en el plazo debido a la obligada ralentización de los trabajos que hubo durante el Estado de Alarma y a diversos problemas en la ejecución por parte de la empresa contratista.

Se ha tramitado un proyecto modificado que resuelve las dificultades técnicas que se han encontrado sobre el proyecto. La solicitud del proyecto modificado fue informada favorablemente por Puertos del Estado y se acordó la continuidad de los trabajos para que las obras pudieran seguir.

El pasado 5 de agosto de 2021 se firmó la Aprobación Técnica del proyecto Modificado y el pasado 28 de septiembre se firmó la Aprobación Económica del proyecto Modificado.

El pasado22 de julio de 2022 se ha resuelto la aprobación de la ampliación de plazo de las obras hasta el 31 de enero de 2023.

Se ha solicitado a PdE y al MITMA la tramitación de un 2º proyecto modificado.

Presupuesto de adjudicación: **14.543.361,00 €**
Contratista: **UTE NUEVA ESTACIÓN MARÍTMA BOTAFOC (COMSA, S.A.U y MATIAS ARROM BIBILONI, S.L)**
Inversión certificada en 2022: **7.193.114,44 €**

Puerto de La Savina

NUEVO EDIFICIO PARA USO DE LA INDUSTRIA PESQUERA EN EL PUERTO DE LA SAVINA. P.O.1086-G

En coherencia con las actuaciones previstas para el "ACONDICIONAMIENTO DE VIALES Y ZONAS PEATONALES DE ACCESO AL PUERTO DE LA SAVINA " (P.O. 1085-G) y según las actuaciones que va a contemplar el nuevo Plan Especial del puerto de La Savina, se preveía la reubicación del actual edificio destinado a la industria pesquera.

El edificio ocupado por la Cofradía de Pescadores del puerto de La Savina estaba situado en el inicio de la C/ Calpe y se pretendía ubicar junto a las superficies donde realmente se desarrollan las actividades pesqueras.

Presupuesto de licitación: **1.199.067,99 €**
Presupuesto de adjudicación: **1.042.590,00 €**
Fecha de recepción: **21 de abril de 2021**
Empresa adjudicataria de las obras: **CONTRATAS VILOR, S.L.**
Inversión certificada en 2022: **0 €**



Puerto de Maó

MODIFICADO Nº1 ACONDICIONAMIENTO Y MEJORA ESTRUCTURAL DEL ATRAQUE DE LEVANTE DEL MUELLE DE PASAJEROS EN EL PUERTO DE MAÓ. P.O. 1079-G

Esta inversión se refiere al tramo del muelle de pasajeros, que está construido, en el lado de levante, mediante el sistema de muelle en "claraboya".

En la zona más antigua de estos muelles, y que se ejecutó en los años 60 del siglo XX, el estado que presentan los pilotes, así como la superestructura formada por vigas metálicas, y prelosas, es deficiente, estando tanto en los pilotes como en las prelosas, las armaduras vistas y oxidadas. Además en las vigas metálicas se observaba una importante pérdida de sección. La APB, ya adoptó en su día medidas, consistentes en la restricción de tráficos en esta zona, para evitar cargas demasiado elevadas.

Ahora, a través de esta inversión, y teniendo en cuenta que la infraestructura en la zona objeto de esta inversión, ya se encuentra prácticamente al final de su vida útil, se ha llevado a cabo una actuación de refuerzo y mejora de estos muelles. Se considerarían las nuevas cargas que la ROM indica para este tipo de muelles, y se conseguiría alargar su vida útil, en consonancia con la parte de muelle colindante y permitir así, que estos muelles se puedan seguir utilizando.

Presupuesto de licitación: **4.329.808,41 €**

Importe de adjudicación: **3.711.078,79 €**

Se han adjudicado las obras a la empresa VIAS por un importe de 3.711.078,79 €. Se ha formalizado el contrato con fecha 15 de abril de 2019 y las obras se han iniciado el 10 de septiembre de 2019.

El pasado 14 de marzo se declaró el estado de alarma en el estado español, según lo publicado en el Real Decreto 463/2020, para la gestión de la situación de crisis sanitaria ocasionada por el COVID-19. El contratista ha implementado unos medios especiales de Seguridad y Salud para continuar con los trabajos, y de momento no ha solicitado la suspensión del contrato, tal y como prevé el RDL 8 /2020 de medidas urgentes extraordinarias para hacer frente al impacto económico y social del COVID-19. No obstante el contratista y la Dirección Facultativa detectaron la necesidad de la redacción de un proyecto modificado debido a unas dificultades encontradas en la ejecución de las obras. Se realizó la aprobación técnica y económica del proyecto modificado y las obras se han ejecutado, una vez superadas las dificultades encontradas.

La finalización de las obras se produjo el 31 de julio de 2021, coincidiendo con el final del plazo vigente.

El 3 de noviembre de 2021 se produjo la visita del Inspector del MITMA para realizar la recepción de las obras.

Inversión certificada en 2022: **0 €**

PANTALANES PARA EMBARCACIONES DEPORTIVAS EN CALA CORB. P.O. 1093-G

En el puerto de Maó se precisa aumentar el número de puestos de amarre para embarcaciones deportivas, así como mejorar las condiciones de servicio a las mismas. Además, para mejorar las condiciones de acceso y de circulación peatonal es necesario realizar una conexión a nivel del mar entre Cala Corb y moll de'n Pons.

Se trata de la construcción de una pasarela peatonal de 2,5m de anchura y 400m de longitud que conectará los citados muelles de Cala Corb y de Moll d'en Pons en el puerto de Maó, a una cota de 1,2m sobre el nivel medio del mar.

Presupuesto de licitación: **2.490.822,75 €**

Importe de adjudicación: **1.947.998,40 €**

El contrato de obras se firmó el pasado 11 de diciembre de 2018. La empresa adjudicataria es la UTE PANTALANES CALA CORB (COPCISA –OLIVES). Las obras iniciaron el 14 de enero de 2019. Durante la ejecución de las obras se ha puesto de manifiesto que el acantilado se encuentra en peores condiciones que las que se preveía en el proyecto.

En la actualidad las obras se encuentran paralizadas, y se está pendiente de realizar un modificado al proyecto, ya que se ha conocido el verdadero estado geotécnico del acantilado, el cual no presenta las características previstas en el proyecto. Por ello, no es posible ejecutar la parte de los pantalanes que se proyectaron anclados al acantilado mediante ménsulas. En el Proyecto modificado pendiente de tramitar, se proyecta esta parte de los pantalanes con la misma tipología estructural que la que tienen los pantalanes situados en la zona más al este, es decir, mediante una estructura de hormigón sumergido.

A petición de la APB, el IEO ha realizado un estudio sobre estado actual del fondo marino, y la APB ha redactado el Estudio de compatibilidad con las estrategias marinas del proyecto modificado que pretende tramitar la APB.

El Estudio de compatibilidad con las estrategias marinas se envió en febrero de 2020 a la Demarcación de Costas en Illes Balears para que tramitara ante la DG de Sostenibilidad del mar del MITERD, y evacuara el informe sobre el estudio de compatibilidad.

El pasado 21 de julio de 2021 se recibió el informe sobre la compatibilidad con las estrategias marinas por parte de la DG de Sostenibilidad del mar del MITERD. Dicho informe resultó favorable, con condiciones. La condición impuesta por la DG de Sostenibilidad del mar que conviene destacar es que se debe recabar la opinión de la Dirección General de Biodiversidad, Bosques y Desertificación del MITERD. En estos momentos se está preparando la documentación pertinente para recabar la opinión de la DG de Biodiversidad, Bosques y Desertificación del MITERD.

Debido al elevado tiempo transcurrido, sin poder reanudar las obras, el pasado 29 de abril de 2021 se realizó la puesta en servicio, por parte de la inspección del MITMA de la parte de las obras que sí han podido concluir.

Inversión certificada en 2022: **0 €**



6.2 Summary of the most significant investments 2022

Port of Palma

ELECTRICAL INFRASTRUCTURE IN THE PORT OF PALMA FOR THE ELECTRICAL CONNECTION OF SHIPS TO LAND. P.O. 1336

The purpose of this investment was the electrical installation of medium and low voltage to enable the supply of electricity from the port to ships docking at the Muelle de Paraires, owned by the Port Authority of the Balearic Islands.

According to a report prepared by the European Commission in 2010, maritime transport is responsible for approximately 4% of global CO2 emissions of human origin. There is still no act regulating emissions from international shipping, but the issue is being discussed in the International Maritime Organisation (IMO), as it is estimated that those emissions will increase between 150% and 200% by 2050. The growing concern about these figures has led the European Union to develop a strategy for their reduction. Several EU laws oblige the Commission to adopt measures in the field of ship emissions, for example, the one about the reduction of the sulphur content of certain liquid fuels, or the "Clean Air for Europe" Programme, which combats all sources of atmospheric emissions.

The ultimate aim is to reduce emissions of sulphur dioxide, nitrous oxides, primary particulate matter, volatile organic compounds, carbon dioxide, and ozonedepleting substances.

Several measures have been proposed to achieve these objectives, such as adopting the proposal for a Directive amending Directive 1999/32 to limit the sulphur content of bunker fuels or coordinating with IMO members to adopt stringent measures aimed at reducing emissions from ships. The entry into force of Annex VI of the Marpol Convention, which Spain ratified in 2003, is a key point in this strategy.

The Commission also recommends member states to install a connection to the shore power grid for being used by ships at berth in ports. Although it is true that during this phase, the amount of emissions produced is less than during the maritime traffic phase itself, in this case, the pollutants emitted directly affect the air quality of the population centres near the port and the port itself.

In port, ships use their auxiliary engines to produce electricity during loading, unloading, and parking operations.

One of the means to reduce emissions from that auxiliary engines when ships are at berth is supplying electrical energy to the ship from shore, from the national grid. The use of electrical energy from the national grid means a reduction in the emissions produced by the ship since the emission factor per MWh of the generators of the national grid is much lower than that of the ship's auxiliary engines.

That is why, with this background, and taking into account that the Balearic Islands is one of the main tourist destinations in the Mediterranean and that there is a high sensitivity and respect for everything related to environmental protection, this Port Authority promoted a project to condition the docks of the port of Palma, creating the necessary electrical infrastructure on land, so that ships docked in port can be connected to the land.

The amount of the tender investment was 1,741,427.80 euros, and the contract execution budget, including 21% VAT, was 2,107,127.64 euros.

On 09/10/2019 the tenders were received from the bidders, and the study of the part of the tender subject to value judgements was done. Also, a technical analysis of the justification of the bids that were presumed to be abnormal due to low risk was done.

On 20/02/2020, the Contracting Committee submitted to the Contracting Body the proposal to award the works to the company SAMPOL INGENIERÍA y OBRAS, S.A. (SAMPOL), and requested the company to provide the necessary documentation for the award and to sign the contract. On 28/02/2020 SAMPOL delivered the required documentation, and on 04/03/2020 the final award was made to SAMPOL (which was notified the following day).

The works started on 11/05/2020 and were significantly delayed due to difficulties for the electrical connection by the Endesa company, since a modified project had to be drawn up due to circumstances not foreseen in the project that was tendered.

While the contract amendment was being processed, once all the technical issues were resolved and the contract amendment was approved, the continuation of the works was agreed.

On 29/12/2021 the works were placed into service.

Tender budget: 1,741,427.80€

Awarded contract: 1,555,328.58 €.

Contractor: SAMPOL, INGENIERIA Y OBRAS

Certified investment in 2022: 1,163,555.48 €

ACTIONS FOR THE IMPROVEMENT OF THE ACCESSIBILITY OF THE PORT OF PALMA. P.O. 1340

The objectives of the APB include the adaptation of all public buildings and public spaces to provide them with the necessary adjustments to make them accessible in accordance with legislation in force and with good practices in universal accessibility.

In this regard, in February 2019, the APB commissioned ILUNION company, part of the ONCE group, the drafting of the document "Report on Road Accessibility and Public Spaces in the Port of Palma de Mallorca", which has served as a reference for the preparation of this dossier, which is intended to materialise the actions considered as a priority in terms of accessibility.

All this within the framework of the competence of "planning, design, construction, maintenance and operation of port works and services", which is granted to the APB by the Law on State Ports and the Merchant Navy (Article 25, letter c), and the functions of "projecting and constructing necessary works within the framework of the plans and programmes tested" and "approving investment projects that are included in the approved programming, as well as and the expenditure corresponding to these investments, and contracting for their execution", provided for in Article 26, letters f) and h) of the Law on Ports.

Tender budget: 643,599.96 €

Awarded contract: 505,161.61€

Contractor: COPCISA, S.A.

Certified investment in 2022: 227,935.12 €

A.T. FOR THE DRAFTING OF THE CONSTRUCTION PROJECTS AND THE CORRESPONDING ENVIRONMENTAL PROCESSING OF THE NEW BERTHS AND ESPLANADES FOR FERRY TRAFFIC AT THE WEST DOCK P.O. 1344

Currently, the ferries that operate in the port of Palma do so in three areas (West Docks, Commercial Docks, and West Dock). The physical planning studies of the Port of Palma aim to unify the ferry transport terminals in a single area.

Therefore, in the session of March 21, 2018, the APB Board of Directors agreed on the choice of solution B (a solution that contemplates the transfer of all ferries to the West dock, the concentration of cruise ships in the Paraires-Poniente docks, and the MMCC area with a shared use between solid bulk vessels and the ship repair industry) among the alternatives studied in the works for the optimization of the terminals for passenger traffic in the port of Palma.

This restructuring involves a major investment in the West Dock, creating new esplanades and docks capable of simultaneously berthing up to 8 ferries. In addition, the action contemplates the creation of new berths and esplanades for ferry traffic in the first and second alignments and the San Carlos Pier of the West Dock.

On February 26, 2020, the Board of Directors of the APB agreed to approve the proposed configuration for the development of new infrastructure in the port of Palma in which a variant of Alternative "B1-2P Improved", resulting from the previous studies carried out to date and subject to the introduction of non-substantial adjustments or modifications for its optimization, was set out and described.

With this, it was also agreed to initiate all the necessary procedures (including the corresponding recruitments) for the preparation of the necessary projects and technical and environmental studies, as well as the execution of the works for the development of the new infrastructures contemplated in the chosen configuration, as well as the improvements of the land accesses -in collaboration with the rest of the administrations and organizations involved-, and the subsequent superstructures and facilities for their exploitation and operation in the best conditions of efficiency, quality of service, safety and respect for the environment.

The current Investment Plan of the Port Authority of the Balearic Islands for the years 2019 and 2023 already contemplates the actions aimed at the construction of new berths for ferries in the first and second alignment and the San Carlos dock of the West dock. However, the excessive workload of the Infrastructures Area makes necessary the contracting of external assistance for the drafting of the construction projects and their corresponding environmental procedures, necessary to tender the works for the execution of the new developments mentioned above.

The file is still under execution.

Awarded contract: 1,644,990.00 €

Contractor: UTE GPO - TYPSA DIQUE DEL OESTE

Certified investment in 2022: 732,662.97 €

REMODELLING OF THE PASEO MARÍTIMO OF THE PORT OF PALMA. P.O. 1345

The seafront promenade (Paseo Marítimo Gabriel Roca) has several functions as the backbone of Palma's road and urban infrastructure, among which the following stand out: 1st) the relationship of the different port areas with each other; 2nd) the urban road with a continuous facade line of buildings on the land side; and 3rd) general road connecting the communication network of the island. The last one is a minority nowadays.

At present, most of the space on the Paseo Marítimo is used for the circulation of motor vehicles (cars, motorbikes, buses, lorries, etc.) thanks to two roads with 3 or 4 lanes each one. The space for commercial establishments, pedestrians and more sustainable means of transport (bicycles, VMP, etc) is considerably less than those for motor vehicles.

Both the Port Authority of the Balearic Islands and the Palma City Council consider that the Paseo Marítimo is susceptible to improvement. Specifically, the main aspects considered that should be improved are:

- Improvement of public transport and sustainable means of transport to the detriment of private vehicles.
- Calming traffic. Longitudinal continuity of bicycle and pedestrian routes.
- Improvement of the transversal permeability between the port and the city.
- Unification of residual spaces to generate free spaces linked to the Paseo Marítimo.
- Renaturalisation of the Paseo Marítimo.
- Promotion of uses and activities along the Paseo Marítimo.

The improvement of these aspects has taken the form of a Basic Project drawn up by the UTE JAMLET-TYPSA called Remodelling of the Paseo Marítimo of the port of Palma.

This Basic Project has been submitted to Public Information according to the announcement published in the BOE (Official State Gazette) no. 205 dated 27 August 2019 (Section: V-B, page: 46129). It has passed the process of replying to the allegations presented.

Afterwards, the UTE JAMLET-TYPSA, coordinated with the APB and the Palma City Council, has drafted the constructive project for Remodelling of the Paseo Marítimo with a budget of 43,167,606.69 €.

BACKGROUND OF THE AGREEMENT

In 2000, the Port Authority of the Balearic Islands started the transfer process to the Palma City Council, which had the will of receiving it, in the terms established between both parties. To do it, it was necessary to authorise the reversal of the port's service area by the Ministry of Public Works and Transport in accordance with what is currently established in Article 44 of the recast text of the Law on State Ports and the Merchant Navy (TRLPEMM), approved by Royal Legislative Decree 2/2011, of 5 September. In order to foresee the time required for the reversal procedures and other subsequent procedures until the effective transfer to Palma City Council could take place, the 160-COP agreements relating to the management of road safety on the Paseo Marítimo were signed on 10 July 2000, and the 160bis-COP agreements relating to the management of services in the operation of the Paseo Marítimo were signed on 31 March 2001.

Other smaller agreements were also signed between the Palma City Council and the Port Authority of the Balearic Islands: 161-COP, relating to the remodelling of the gardens of Sa Feixina; 174-COP, relating to the management of the public domain and installations affected by the new Porto Pi shopping centre; 146-COP, relating to the maintenance and reorganisation of the Paseo Marítimo traffic light network; and 162-COP, concerning the treatment of the Jonquet slope. The 161-COP, 174-COP, and 162-COP agreements have already been terminated because the actions they planned have been carried out and they can be considered resolved.

Those issues that have to be maintained (in 146-POPs, 160-COP and 160bis-COP agreements), are included in the new agreement, in clause 4 Other considerations, so once the new agreement comes into force, it will be the only one that complies with the requirements of the current Law 40/2015, on the Legal Regime of the Public Sector (hereinafter, LRJSP), between the Port Authority of the Balearic Islands and the Palma City Council in the area of the Paseo Marítimo of Palma and its adjacent areas.

Ministerial Order FOM/1753/2005 (published in the BOE on 13 June 2005 and in the Official Gazette of the Balearic Islands on 7 July 2005) approved the Plan for the Use of Port Areas (PUEP) of the Port of Palma de Mallorca, which excludes a series of plots of land from the port service area and removes them from the port public domain, including several plots that form part of A9 plot, defined as "Paseo Marítimo from Paseo Sagrera to Porto Pi" (or simply, and hereinafter, Paseo Marítimo), with a total surface area of 146,762 m2 which, by virtue of the aforementioned reversal, are incorporated into the assets of the Port Authority of the Balearic Islands, with the surface area to be transferred remaining outside the port service area. The port service area of the port of Palma was approved by Ministerial Order of 18 September 1962.

By documents dated 29 August 2014 and 1 February 2016, the Palma City Council requested the free cession of the Paseo Marítimo of the Port of Palma. This cession could not be made effective as the Port Authority of the Balearic Islands did not have the corresponding authorisation from Puertos del Estado. Both the APB and the City Council accept that it will not be possible to cede this space during the term of the new agreement.

Both the APB and the City Council expressed their willingness to reformulate the considerations and obligations acquired by both in the different agreements that deal with the APB's patrimonial space, based on the premise that it will not be possible to cede this space during the term of the agreement. Also, the entry into force of Law 40/2015 on the Legal Regime of the Public Sector (hereinafter LRJSP) and its new regulation of the agreements regarding their processing requirements and duration brings as a consequence the extinction of the previous agreements signed with the City Council of Palma, in application of the Eighth Additional Provision of the Law.

Indeed, the Law 40/2015 LRJSP, in its Eighth Additional Provision, as well as the various instructions issued by Puertos del Estado, establish that it is necessary that the agreements in force to which this legal rule is applicable must be adapted to the provisions of this Law within three years of its entry into force, i.e. before 2 October 2019. Consequently, it was necessary for the parties to agree and process a new agreement which integrates and replaces all the above-mentioned agreements, which would be terminated (if they are not already terminated) with the entry into force of the new agreement. It is adapted to the legal and formal issues established in the aforementioned LRJSP 40/2015 and in the instructions issued by Puertos del Estado. The administrative procedure for processing the agreement also must match them.

Articles 27 and 57 of the Law Regulating the Basis of Local Government (Law 7/1985, of 2 April), Articles 65, 66 and 70 of the recast text approved by Royal Decree 781/1986, of 18 April, and Chapter VI of the Preliminary Title of Law 40/2015, of 1 October, on the Legal Regime of the Public Sector, allow the establishment of the new agreement.

In March 2019, an action protocol was signed between the Palma City Council and the Port Authority of the Balearic Islands. In it, they agreed that, in view of the forthcoming remodelling of the Paseo Marítimo that the Port Authority are going to carry out, the corresponding agreement, where the actions and commitments of both parties would be established and defined, should be drawn up, approved and signed.

NEW AGREEMENT

The objectives of the new agreement between the Port Authority of the Balearic Islands and the Palma City Council for the management of services in the exploitation of the APB's patrimonial area (excluding the area of Public Domain) of the Gabriel Roca promenade are as follows:

Recasting in the new agreement the issues that need to be maintained from the previous agreements, so that only one of the agreements subscribed between the Port Authority of the Balearic Islands and the Palma City Council remains in accordance with Law 40/2015, and terminating or extinguishing the previous agreements that are still in force at present.

Describing the new actions that the Port Authority is going to undertake in the near future and the future situation once the works have been carried out. As they will entail a significant variation and it is the intention and will of both parties that the actions and installations not included in the Port Public Domain area will be managed and maintained in part by the City Council, the new agreement is necessary.

Collecting and regulating the new actions contemplated, and establishing a coordinated action for the management of the competences in the aforementioned port area in a satisfactory way for the general interest and for the parties involved in this agreement.

Adapting the agreement to Law 40/2015, on the Legal Regime of the Public Sector, and to the provisions given in this regard by Puertos del Estado within the established deadlines.

The surface area of the project is 169,009.74 m2. This area is owned by the APB, except for 6,239.68 m2 which are owned by the municipality. The execution of the works has a budget of approximately 1,199,086.61 €.

During the planning of the Remodelling Project, the Palma City Council requested the incorporation of a series of complementary actions to take advantage of the remodelling of the Paseo Marítimo. The request for these actions is generally motivated by the obsolescence of the existing municipal facilities, the non-existing networks or the increase in the initial scope of the project. Once the amounts corresponding to Health and Safety, Waste Management, G.G., B.I., etc. have been taken into account, these actions represent an estimated total investment (VAT excluded) of 3,180,626.68 €, not included in the amount considered in the Basic Project.

To compensate for the actions carried out by the APB and the City Council, and in return for the investments to be made by the APB in the municipal area plus the additional actions requested by Palma City Council (initially valued at 1,199,086.61 € and 3,180,626.68 € respectively) both institutions agree that the City Council will be responsible for the maintenance, conservation and management of all the elements included in the area of the Paseo Marítimo owned by the Port Authority. These costs of maintenance, conservation and management of the area owned by the Port Authority of the Balearic Islands have been initially valued at 1,046,006.84 €/year.

For its part, the Palma City Council has authorised an annual expenditure of 1,046,006.84 € during the term of the agreement to cover the maintenance commitments acquired during the term of the agreement. Attached is the agreement of the Municipal Plenary in which the annual expenditure is authorised.

On 29 April 2020, the Board of Directors of the Port Authority of the Balearic Islands initially approved and agreed to initiate the procedure for obtaining the authorisation to sign the Agreement between the Port Authority and the Palma City Council for the management of services in the operation of the Paseo Marítimo Gabriel Roca.

On 19 June 2020, a document from the Palma City Council with the agreement of the Municipal Plenary on 28/05/2020 approving the text of the Agreement was received.

On 17 December 2020, and following the appropriate procedure in accordance with the provisions of article 47 and subsequent articles of Law 40/2015, of 1 October, on the Legal Regime of the Public Sector, an agreement for the management of services in the operation of the Paseo Marítimo Gabriel Roca was signed between the Palma City Council and the Port Authority of the Balearic Islands.

This Agreement is registered in the State Electronic Register of State Public Sector Cooperation Bodies and Instruments (REOICO). On the other hand, the publication in the BOE of the Agreement for the management of services in the operation of the Paseo Marítimo Gabriel Roca between the Palma City Council and the Port Authority of the Balearic Islands took place on Tuesday 29 December 2020, the date on which the agreement came into force.

The agreement foresees that part of the works (those with an eminently urban characteristic) contemplated in the Construction Project for the Remodelling of the Paseo Marítimo of the port of Palma will be paid for by the Palma City Hall.

BACKGROUND INFORMATION ON THE PROCESSING OF THE PROJECT FOR THE REMODELLING OF THE PASEO MARÍTIMO

In the current APB Investment Plan (2020-2024) approved by the PdE Governing Council, the investment by the APB for the remodelling of the Paseo Marítimo is contemplated. This execution was linked to the signing of the Agreement between the APB and the City Council of Palma. The construction project for the remodelling of the Paseo Marítimo has a budget of 43,167,606.69 €.

In January 2018, Palma City Council drew up the Basic Project for the "Pacificació del Passeig Marítim", which served as the basis for the call for the "Technical Assistance for the drafting of the Construction Project and Site Management for the urban remodelling of Palma's seafront promenade" organised by the Port Authority of the Balearic Islands in August 2018. The UTE Martínez Lapeña-Torres Arquitectos SLP / TYPSA was the winner of this tender.

The Basic Project for the remodelling of the Paseo Marítimo was drafted during the first half of 2019 with the support and the direct supervision of the Municipal Services, reaching a consensual solution that was finally drafted in August 2019. The Basic Project was exposed to public information according to an announcement published in the BOE nº205 dated 27 August 2019, Sec. V-B page 46129). In October 2019 all the presented allegations were answered.

From October 2019 to January 2021, the drafting of the Construction Project for the remodelling continued being drafting. This process involved a close collaboration between the Municipal Technical Services, the APB technicians and the project drafting team.

On 24 January 2020, the Port Authority received a favourable report on the Basic Project for the Remodelling of the Paseo Marítimo, issued by the Palma City Council's Department of Model de ciutat, habitatge digne i sostenibilitat.

On 1 June 2020, the resolution of the President of the Comissió Insular de Patrimoni Històric of the Consell de Mallorca was received. It authorised, with a series of prescriptions, the intervention to be carried out in the Project for the remodelling of the Paseo Marítimo. The prescriptions have been taken into account in the latest version of the project.

In September 2020, a report was received from the Mobility Department of Palma City Council. This report was dated 3 September 2020, and was favourable with conditions. In the January 2020 version of the Construction Project for the Remodelling of the Paseo Marítimo, all the observations made by the Mobility Department of Palma City Council have been considered.

On 19 October 2020, the Port Authority received a report from the Parcs i Jardins, Accesibilitat i Enllumenat Públic services issued by the Infraestructures i Accesibilitat Area of Palma City Council about the August 2020 version of the Construction Project for the Remodelling of Palma's Paseo Marítimo. In the January 2020 version of this project, all the observations made in the 3 reports issued by the Infraestructures i Accesibilitat Area of Palma City Council have been considered.

Finally, on 19th February 2021, the latest version of the construction project for the remodelling of the Paseo Marítimo was sent to Palma City Council. This version already includes all the observations made by the different departments of the City Council. The approval of the project by the Governing Board of the City Council of Palma was expected in the next few days.

On the other hand, on 21 December 2020, the Construction Project for the "Remodelling of the Paseo Marítimo of the Port of Palma" was sent to the Directorate General of Water Resources of the Balearic Government.

On 12 May 2021, this Port Authority received a report from the DGRRHH, which highlighted a series of deficiencies detected in the project. Subsequently, on 3 June 2021, the report drawn up by the Head of the Infrastructure Department of the Port Authority of the Balearic Islands was sent to the DGRRHH, indicating how the deficiencies observed had been rectified, and a new version of the Construction Project for the "Remodelling of the Paseo Marítimo of the Port of Palma" was attached.

On 12, 19 and 31 August 2021, the Port Authority of the Balearic Islands (APB) received communications from the DGRRHH requesting a series of documentation in order to authorise to carry out works in the Public Hydraulic Domain. On 16 September 2021, the APB sent all the documentation so that the DGRRHH could issue the authorisation.

The DGRRHH is currently carrying out a public information process for the project, which is prior to issuing the authorisation for works in the Public Hydraulic Domain.

On 19 February 2021, the construction project was sent to Puertos del Estado for its mandatory report. On 18 June 2021, the favourable report (with prescriptions) on the project was issued by PdE. The prescriptions indicated by PdE have been incorporated into the project, and on 28 July 2021 the project was sent to PdE.

The tender documents for the works have been prepared, and the Technical Approval of the project has been granted by the APB.

On 30 July 2021, the corresponding documentation was sent to PdE by the President of the APB for the purposes of processing before the Council of Ministers through the Puertos del Estado Public Agency in order to obtain the authorisation, according to Article 324 of the Public Sector Contracts Act.

On 21 December 2021, the Council of Ministers approved the Agreement authorising the conclusion of the works contract corresponding to the "Construction project for the remodelling of the promenade of the port of Palma" of the Port Authority of the Balearic Islands for an estimated value of 43,167,606.69 €.

On 17 November 2022, the document verifying readiness was signed and the works were started.

Awarded budget: 37,598,985.00 €

Contractor: UTE PASSEIG MARÍTIM

Certified investment in 2022: 103,595.93 €

FITTING OUT OF THE BUILDING OF THE SPORTS DOCK OF THE MOLINAR DE LEVANTE. P.O. 1346

The expiration of the administrative concession held by the Club Marítimo Molinar de Levante in Caló de'n Rigo led to a study process to define the best alternative that would solve the problems of the marina while allowing for the viability of the operation and enjoying the acceptance of the neighbours and the competent administrations.

From this need arose the files P.O. 32.17 "Technical Assistance for the study of alternatives for the improvement of the port-city environment and the operability of the port of Molinar", and P.O. 27.18 of "A.T. for the drafting of the Construction Project for the improvement of the port-city environment and the operability in the port of Molinar", which did not include the rehabilitation of the historic building which is intended to be contracted through the present file.

The aim of this investment is to undertake the actions for the fitting out of the historic building in the sports dock of Molinar de Levante in the city of Palma. This would be done in accordance with the urban development conditions of the Special Plan for the Port of Palma, and the heritage interest of the building derived from its history and construction typology. It would be able to provide it with the functional conditions that will enable the development of a generic restoration activity on the ground floor and rooms for the members of the maritime club on the first floor.

These actions will be carried out within the general framework of the remodelling of the port of Molinar (Project for the Improvement of the Port-City Environment and Operativity in the Port of Molinar), in which the maritime protection elements are reinforced, a new facility for the sailing school is created and the general redevelopment of the port is promoted. This remodelling is characterised by the creation of new spaces for public use and by the improvement in the continuity of the seafront promenade.

The tender budget for the works is 946,434.22 € (excluding VAT).

On 19 March 2021 the contract for the execution of the works was signed with the company ACSA, OBRAS E INFRAESTRUCTURAS, S.A.U. The amount of the contract is 864,761.28 €.

On 26th April 2021, the document verifying readiness was signed, marking the start of the works. The execution period for the works is 8 months.

On 28 June 2021, a request was made to suspend the contract until a technical solution was found to resolve some pathologies on the facade of the building when the facade cladding was uncovered.

On 3 August 2021, the Act of suspension of the contract was signed between the contractor, the DF and the Head of the Infrastructure Area.

On 28 September 2021, the resolution of the suspension of the contract was signed by the Contracting Body.

Awarded budget: 864,761.28 €

Contractor: ACSA, OBRAS E INFRAESTRUCTURAS, S.A.

Certified investment in 2022: 157,017.45 €

Port of Alcúdia

ACTIONS FOR THE IMPROVEMENT OF THE ENERGY EFFICIENCY OF THE PUBLIC LIGHTING IN THE PORT OF ALCÚDIA". P.O. 1096-G

In the port of Alcúdia, restricted access areas coexist with spaces open to the public which, for reasons of use and safety, require different levels of lighting. It is the will of the Port Authority of the Balearic Islands to reduce the costs of electricity consumption by improving energy efficiency.

For this reason, the "Actions for the improvement of the energy efficiency of the public lighting in the port of Alcúdia" project has been drawn up.

In addition, in the case of lighting the aim is to optimise the design of the networks that make up the lighting directly managed by the APB, together with the use of more efficient technologies such as luminaires made up of LED lamps, the implementation of dimming equipment and the use of remote management systems in switchboards to adapt the lighting to environmental conditions. This project involves separating the municipal electrical circuits from the electrical circuits that should be owned by the APB. In this way, it is foreseen that at the beginning of 2022 the City Council will cease to supply electricity to the Paseo Marítimo area; it will be the APB that supplies the electricity.

Con la mejora de la eficiencia energética del alumbrado del puerto de Alcúdia, también se pretende contribuir a la reducción de las emisiones de CO2 y otros gases de efecto invernadero, dando cumplimiento a las directrices europeas y a las tendencias actuales encaminadas hacia la sostenibilidad.

With the improvement of the energy efficiency of the lighting in the port of Alcúdia, it is also intended to contribute to the reduction of CO2 emissions and other greenhouse gases in compliance with European guidelines and current trends towards sustainability.

The project for the execution of the works has been approved. The tender budget for the works is 1,081,635.59 €.

The tender was published on 2 March 2021. The period for submission of bids ended on 29 March 2021. Thirteen companies have submitted bids for this tender.

On 4 August 2021, the Technical Commission finalised the study of the technical bids of the companies that submitted bids for this contract.

On 1 September 2021, the Contracting Committee determined the company that was presumed to be abnormal due to the low value of its economic offer. This company was URBALUX, S.A.

On 2 September 2021, the Contracting Committee requested written justification of the reasons for the low price from this company.

On 16 September 2021, the company URBALUX, S.A. communicated its decision "not to present justification for the economic low score that was abnormal because, even if it were accepted, there is another company that would surpass us in total score". As a result, on 17 September, the Contracting Body issued a decision rejecting the bid of URBALUX, S.A.

Once the Technical Committee had signed the report on the justifications presented by the companies found to be abnormal, on 15/10/2021 the Contracting Body signed the Resolution excluding the two companies that had been found to be reckless.

On 29 September 2021, an appeal was lodged with the TACRC by the company COBRA INSTALACIONES Y SERVICIOS, regarding the agreement of the Contracting Committee to award the contracting file.

The Technical Commission's report on the appeal was presented on 13 October.

The decision on the award of the works by TACRC is currently being awaited.

Realization period: 5 months

Tender budget: **1,081,635.59 €**

Awarded budget: **809,043.34 €**

Contractor: **Elecnor Servicios y Proyectos, SAU.**

Port of Eivissa

REFURBISHMENT AND IMPROVEMENT OF THE OUTER FACE OF THE SEAWALL OF THE BOTAFOC BREAKWATER. P.O.1065-G

During the first half of 2003, the Botafoc breakwater was built in the southern area of the port of Eivissa. It is a reinforced concrete dock compounded by:

A central body with circular lightening.

A superstructure made up of a vertical pier, topped by a top horizontal endwall as a service promenade.

The dock has a L-shaped layout. Its long side is 547.68 m long, and the short side is 42.58 m long. The long side is practically orthogonal to the main component of the predominant wind and wave direction, becoming the main shelter of the port. At the water's edge there is an esplanade for vehicle and pedestrian traffic, in contact with the area where boats berth.

After the construction of the dock, a series of damages and pathologies began to appear, especially in the vertical breakwater, consisting of the progressive loss of the concrete coating in the seaward area so that the armature were exposed to the action of the strong corrosion caused by the marine environment.

To remedy this damage, punctual repairs were conducted on this surface, partially restoring the area and recovering the desired volume with repair mortars.

However, over the years, damage and associated pathologies continued to evolve throughout the dike. The pathologies observed included:

- The loss of coatings
- Horizontal and vertical cracking of the coatings
- Holes over much of the dike's height
- Cracks concentrated in the expansion joints
- Efflorescence and rust stains over much of the dike.

For all these reasons, a testing campaign was carried out in early 2012 to characterize the durability parameters of the dike to analyze its condition and establish a general treatment for the structure's rehabilitation to restore the durability and performance parameters for which it was designed.

The Port Authority of the Balearic Islands (APB) formally commissioned the company COMPOSAN construcciones S.A. to draw up a report on the inspection, analysis, and evaluation of the condition of the breakwater, in which rehabilitation solutions were put forward. The APB accepted the conclusions of this report.

In September 2013, the project for the Conditioning and improvement of the outer vertical face of the Botafoc dike was drafted.

Subsequently, the APB requested CEDEX to prepare a report on the pathologies of the concrete of the Botafoc dike. In addition, CEDEX conducted, always at the request of the APB, a study on the recommendations to be applied, from the durability point of view to the material to be chosen for the repair of the dike, as well as providing some measures to be taken in the repair, in order to improve the durability of the material placed on site.

With this new information, the project was updated, including the work conducted by CEDEX, and the proposed repair material was updated, including the indications of CEDEX.

The aim of this project is, therefore, improving the dike and incorporating preventive protection measures based on the report of the COMPOSAN company, in addition to adding some improvements that have been deemed appropriate to ensure the durability of the structure.

The works have been put out to tender and bids were received on 18 February 2019.

On 8 April 2019, the contract for the execution of the works was signed with the company COPCISA, S.A. for an amount of 854,983.54 €. The works began on 1 July 2019.

On 14 March 2020, a state of alarm was declared in Spain, as published in Royal Decree 463/2020, for the management of the health crisis caused by COVID-19. The contractor has implemented special Health and Safety means to continue with the works, and so far has not requested the suspension of the contract, as provided for in RDL 8/2020 of extraordinary urgent measures to address the economic and social impact of COVIID-19.

However, the contractor has requested the drafting of an amended project due to difficulties encountered in the execution of the demolition of the outer face of the parapet.

A modified project has been processed due to the technical difficulties encountered. The MITMA Inspection has issued a favourable report and the CICCP has issued a favourable project supervision report. On 09-07-2021 the technical and economic approval of the modified project was given, and the works will resume shortly. It has not been possible to restart the works in the winter period due to the storms that do not allow the execution of the works.

The works were expected to resume in March 2022. However, a letter has recently been received from the contractor requesting the termination of the contract. The APB has responded to this request by stating that it is not appropriate to terminate the contract.

However, the contractor has stated in writing that it is not appropriate to start the works and has requested again the termination of the contract. The procedure for the termination of the contract by mutual agreement is currently pending.

Tender budget: 942,649.99 €

Awarded budget: 854,983.54€.

Contractor: COPCISA

Certified investment in 2022: 0 €.

MODIFICATION Nº 1 OF THE MARITIME STATION IN ESPLANADE AND COMMERCIAL DOCKS IN THE SHELTER OF THE BOTAFOC DOCK. P.O.1087-G

The completion of the construction works of the "Esplanade and commercial docks at the Botafoc dock in the port of Eivissa" (P.O.1001-G) has provided the port of Eivissa with a new operational platform which, together with the new docks, allows the berthing of up to 5 large vessels simultaneously.

Nowadays, the marquee located in the esplanade at the Botafoc dock is serving as maritime station. This marquee does not meet the conditions required for this type of infrastructure because its distribution of space is not enough (also, the lack of services provided to passengers does not meet the needs of comfort that this type of facilities should offer to passengers). It became necessary to build a new maritime station (whose construction is foreseen in the Infrastructure Master Plan) located on the esplanade sheltered by the Botafoc dock to cover passengers' needs and basic services.

Tender budget: 15.345.834,20€.

The drafting of the basic project for the works has been completed and the project was sent to the Ibiza Town Council for its report. A favourable report was received from the Ibiza Town Council.

The construction project has been drawn up and a favourable report has been issued by Puertos del Estado. An authorisation has been received from the Secretary of State for the works to be put out to tender.

The works were put out to tender, and bids were received on 30 January 2019. On 21 February, the opening of the financial bids took place and on 26 March the works were awarded to the UTE COMSA-MAB for a total of 13,496,661.21 €. On 2 May, the Act of Verification of the Stakeout was signed, which marked the start date of the works. Currently, the foundations of the building works are being undertaken.

On 14 March 2020, a state of alarm was declared in Spain, as published in Royal Decree 463/2020, for the management of the health crisis situation caused by COVID-19. The contractor requested the suspension of the contract, as provided for in RDL 8/2020 of extraordinary urgent measures to deal with the economic and social impact of COVIID-19. The suspension of the contract was granted. This suspension was lifted on 13 May 2020.

Once the State of Alarm was over, the works continued, although there was a delay in the deadline due to the obligatory slowdown of the works during the State of Alarm and to various problems in the execution by the contractor.

A modified project has been processed. It resolves the technical difficulties encountered with the project. The application for the modified project was reported favourably by Puertos del Estado and it was agreed that the work would continue.

On 5 August 2021, the Technical Approval of the Modified project was signed. On 28 September, the Economic Approval of the Modified project was signed.

On 22 July 2022, the extension of the deadline for the works until 31 January 2023 was approved.

PdE and MITMA have been asked to process a second modified project.

Awarded budget: 14,543,361.00 €

Contractor: **UTE NUEVA ESTACIÓN MARÍTMA BOTAFOC (COMSA, S.A.U y MATIAS ARROM BIBILONI, S.L)**

Certified investment in 2022: 7,193,114.44 €

Port of La Savina

NEW BUILDING FOR THE USE OF THE FISHING INDUSTRY IN THE PORT OF LA SAVINA. P.O.1086-G

In coherence with the actions foreseen for the "CONDITIONING OF ROADS AND PEDESTRIAN AREAS OF ACCESS TO THE PORT OF LA SAVINA ZONES ACCESSING THE PORT OF LA SAVINA" (P.O. 1085-G) and according to the actions to be contemplated in the new Special Plan for the port of La Savina, the relocation of the current building destined for the fishing industry was foreseen.

The building occupied by the Fishermen's Association of the port of La Savina was located at the beginning of Calpe Street and was intended to be located next to the areas where fishing activities actually take place.

Tender budget: 1,199,067.99 €

Awarded budget: 1,042,590.00 €

Date of receipt: 21 April 2021

Tenderer company: CONTRATAS VILOR, S.L.

Certified investment in 2022: 0 €



Port of Maó

MODIFIED NO 1 OF THE REFURBISHMENT AND STRUCTURAL IMPROVEMENT OF THE PASSENGER DOCK AT THE PORT OF MAÓ." P.O. 1079-G

This investment concerns the east side section of the passenger quay constructed using the "skylight" system.

In the oldest area of these docks, built in the 1960s, the condition of the piles and of the superstructure made up of metal beams and pre-slabs is poor. The reinforcement is visible and rusted on both the piles and the pre-slabs. In addition, there was a significant loss of section in the steel beams. The APB had already taken measures to restrict traffic in this area in order to avoid excessive loads.

Now, considering that the infrastructure in the area that is the object of this investment is practically at the end of its useful life, a reinforcement and an improvement of these docks has been carried out through this investment. The new loads that the ROM indicates for this type of quays would be considered and their useful life would be extended, in line with the adjoining quayside. This will allow these quays to continue to be used.

Tender budget: **4,329,808.41 €**

Awarded budget: **3,711,078.79 €**

The works were awarded to the company VIAS for an amount of 3,711,078.79 €. The contract was signed on 15 April 2019 and the works began on 10 September 2019.

On 14 March, a state of alarm was declared in Spain, as published in Royal Decree 463/2020, for the management of the health crisis situation caused by COVID-19. The contractor has implemented special Health and Safety means to continue with the works, and for the time being he has not requested the suspension of the contract, as foreseen in RDL 8/2020 of extraordinary urgent measures to face the economic and social impact of COVID-19. However, the contractor and the Project Management identified the need to draw up a modified project due to difficulties encountered in the execution of the works. The modified project was technically and economically approved, and the works have been executed once the difficulties encountered were overcome.

The works were completed on 31 July 2021, coinciding with the end of the deadline.

On 3 November 2021, the MITMA inspector visited the site for the acceptance of the works.

Certified investment in 2022: 0 €

PONTOONS FOR SPORT BOATS IN CALA CORB. P.O. 1093-G

In the port of Mao, it is necessary to increase the number of mooring places for sport boats and to improve the service conditions for them. In addition, it is necessary to make a sealevel connection between Cala Corb and moll de'n Pons to improve access and pedestrian circulation.

This involves constructing a 2.5 m wide and 400 m long pedestrian walkway connecting the docks of Cala Corb and Moll d'en Pons in the port of Mao at an elevation of 1.2 m above mean sea level.

Tender budget: **2,490,822.75 €**

Awarded budget: **1,947,998.40 €**

The works contract was signed on 11 December 2018. The company awarded the contract is the UTE PANTALANES CALA CORB (COPCISA -OLIVES). The works began on 14 January 2019. During the execution of the works, it has become clear that the cliff is in worse condition than the project foreseen.

The works are currently stopped. An amendment to the project is pending as the true geotechnical state of the cliff does not have the characteristics foreseen in the project. For this reason, it is not possible to build the part of the piers that were planned to be anchored to the cliff by brackets. In the modified project that must be processed, this part of the piers is planned with the same structural typology as that of those located in the easternmost area: with a submerged concrete structure.

At the request of the APB, the IEO has carried out a study on the current state of the seabed, and the APB has drawn up a study on the compatibility with marine strategies of the modified project that is intended to process.

The Compatibility Study with Marine Strategies was sent in February 2020 to the Coastal Demarcation in the Balearic Islands, which had to processed it before the DG for Marine Sustainability of the MITERD and had to assess the report on the compatibility study.

On 21 July 2021, the report on compatibility with marine strategies was received from the DG for Marine Sustainability of the MITERD. This report was favourable, but with conditions. The condition imposed by the DG for Marine Sustainability that should be highlighted is that the opinion of the Directorate General for Biodiversity, Forests and Desertification of the MITERD must be sought. The relevant documentation is currently being prepared to obtain the opinion of the DG for Biodiversity, Forests and Desertification of MITERD.

Due to the long time without being able to resume the works, on 29 April 2021 the MITMA inspectorate commissioned the part of the works that could be completed.

Certified investment in 2022: 0 €



LÍNEAS MARÍTIMAS REGULARES
REGULAR SHIPPING LINES

Líneas marítimas regulares

7.1 Escalas regulares *Regular calls*

ARMADORES / *SHIPOWNER*	**ITINERARIO/*SERVICIO* LINE/*SERVICE***	**FRECUENCIA / *FREQUENCY***
GRIMALDI LOGÍSTICA ESPAÑA, S.L.	BARCELONA-PALMA -BARCELONA FERRY	INVIERNO: 6 SALIDAS A LA SEMANA
		WINTER: 6 LEAVES A WEEK
		VERANO: 8 SALIDAS A LA SEMANA
		SUMMER: 8 LEAVES A WEEK
GRIMALDI LOGÍSTICA ESPAÑA, S.L.	VALENCIA-PALMA-VALENCIA FERRY	INVIERNO: 6 SALIDAS A LA SEMANA
		WINTER: 6 LEAVES A WEEK
		VERANO: 6 SALIDAS A LA SEMANA
		SUMMER: 6 LEAVES A WEEK
GRIMALDI LOGÍSTICA ESPAÑA, S.L.	VALENCIA-PALMA-MAÓ-PALMA-VALENCIA FERRY	INVIERNO: 1 SALIDA A LA SEMANA
		WINTER: 1 LEAVE A WEEK
		VERANO: 1 SALIDA A LA SEMANA
		SUMMER: 1 LEAVE A WEEK
GRIMALDI LOGÍSTICA ESPAÑA, S.L.	BARCELONA-MAÓ-PALMA-BARCELONA FERRY	INVIERNO: 2 SALIDAS A LA SEMANA
		WINTER: 2 LEAVES A WEEK
		VERANO: 3 SALIDAS A LA SEMANA
		SUMMER: 3 LEAVE A WEEK
GRIMALDI LOGÍSTICA ESPAÑA, S.L.	BARCELONA-ALCÚDIA-MAÓ FERRY	INVIERNO: 5 SALIDAS A LA SEMANA
		WINTER: 5 LEAVES A WEEK
		VERANO: 8 SALIDAS A LA SEMANA
		SUMMER: 8 LEAVES A WEEK
GRIMALDI LOGÍSTICA ESPAÑA, S.L. (DESDE 23/04/2022)	CAGLIARI-SAGUNTO-PALMA-VALENCIA-SALERNO CARGA	INVIERNO: 4 SALIDAS A LA SEMANA
		WINTER: 4 LEAVES A WEEK
		VERANO: 3 SALIDAS A LA SEMANA
		SUMMER: 3 LEAVES A WEEK
BÀLEARIA EUROLÍNEAS MARÍTIMAS, S.A.	ALCÚDIA-CIUTADELLA FAST FERRY	INVIERNO: 8 SALIDAS A LA SEMANA
		WINTER: 8 LEAVES A WEEK
		VERANO: 24 SALIDAS A LA SEMANA
		SUMMER: 24 LEAVES A WEEK
SERVICIOS Y CONCESIONES MARÍTIMAS IBICENCAS, S.A.	ALCÚDIA-CIUTADELLA FERRY	INVIERNO: 7 SALIDAS A LA SEMANA
		WINTER: 7 LEAVES A WEEK
		VERANO: 21 SALIDAS A LA SEMANA
		SUMMER: 21 LEAVES A WEEK
BÀLEARIA EUROLÍNEAS MARÍTIMAS, S.A.	BARCELONA-ALCÚDIA-CIUTADELLA-ALCÚDIA-BARCELONA FERRY	INVIERNO: 6 SALIDAS A LA SEMANA
		WINTER: 6 LEAVES A WEEK
		VERANO: 10 SALIDAS A LA SEMANA
		SUMMER: 10 LEAVES A WEEK
CORSICA FERRIES FRANCE, S.A.	TOULON-ALCÚDIA-TOULON	VERANO: 3 SALIDAS A LA SEMANA
		SUMMER: 3 LEAVES A WEEK
		PRIMAVERA-OTOÑO: 1 SALIDA A LA SEMANA
		SPRING- AUTUMN: 1 LEAVE AT WEEK
CORSICA FERRIES FRANCE, S.A.	CIUTADELLA-ALCÚDIA-TOULON	VERANO: 1 SALIDAS A LA SEMANA
		SUMMER: 1 LEAVES A WEEK
BÀLEARIA EUROLÍNEAS MARÍTIMAS, S.A.	VALENCIA-PALMA-VALENCIA FERRY	INVIERNO: 7 SALIDAS A LA SEMANA
		WINTER: 7 LEAVES A WEEK
		VERANO: 11 SALIDAS A LA SEMANA
		SUMMER: 11 LEAVES A WEEK
BÀLEARIA EUROLÍNEAS MARÍTIMAS, S.A.	BARCELONA-PALMA-BARCELONA FERRY	INVIERNO: 6 SALIDAS A LA SEMANA
		WINTER: 6 LEAVES A WEEK
		VERANO: 7 SALIDAS A LA SEMANA
		SUMMER: 7 LEAVES A WEEK
GRIMALDI LOGÍSTICA ESPAÑA, S.L.	BARCELONA-EIVISSA-BARCELONA FERRY	INVIERNO: 4 SALIDAS A LA SEMANA
		WINTER: 4 LEAVES A WEEK
		VERANO: 4 SALIDAS A LA SEMANA
		SUMMER: 4 LEAVES A WEEK
GRIMALDI LOGÍSTICA ESPAÑA, S.L.	PALMA-EIVISSA-VALENCIA	INVIERNO: 2 SALIDAS A LA SEMANA
		WINTER: 2 LEAVES A WEEK
		VERANO: 5 SALIDAS A LA SEMANA
		SUMMER: 5 LEAVES A WEEK

ARMADORES / *SHIPOWNER*	ITINERARIO/*SERVICIO* LINE/*SERVICE*	FRECUENCIA / *FREQUENCY*
BÀLEARIA EUROLÍNEAS MARÍTIMAS, S.A.	PALMA-EIVISSA-VALENCIA	INVIERNO: 6 SALIDAS A LA SEMANA
		WINTER: 6 LEAVES A WEEK
		VERANO: 4 SALIDAS A LA SEMANA
		SUMMER: 4 LEAVES A WEEK
BÀLEARIA EUROLÍNEAS MARÍTIMAS, S.A.	PALMA-EIVISSA-DENIA	INVIERNO: 7 SALIDAS A LA SEMANA
		WINTER: 7 LEAVES A WEEK
		VERANO: 8 SALIDAS A LA SEMANA
		SUMMER: 8 LEAVES A WEEK
BÀLEARIA EUROLÍNEAS MARÍTIMAS, S.A.	BARCELONA-EIVISSA-BARCELONA FERRY	INVIERNO: 5 SALIDAS A LA SEMANA
		WINTER: 5 LEAVES A WEEK
		VERANO: 8 SALIDAS A LA SEMANA
		SUMMER: 8 LEAVES A WEEK
BÀLEARIA EUROLÍNEAS MARÍTIMAS, S.A.	EIVISSA-LA SAVINA-EIVISSA FAST FERRY/FERRY	INVIERNO: 115 SALIDAS A LA SEMANA
		WINTER: 115 LEAVES A WEEK
		VERANO: 230 SALIDAS A LA SEMANA
		SUMMER: 230 LEAVES A WEEK
BÀLEARIA EUROLÍNEAS MARÍTIMAS, S.A.	DENIA-LA SAVINA-DENIA FAST FERRY	VERANO: 10 SALIDAS A LA SEMANA
		SUMMER: 10 LEAVES A WEEK
BÀLEARIA EUROLÍNEAS MARÍTIMAS, S.A.	DENIA-LA SAVINA-IBIZA-LA SAVINA-DENIA FAST FERRY	VERANO: 8 SALIDAS A LA SEMANA
		SUMMER: 8 LEAVES A WEEK
SERVICIOS Y CONCESIONES MARÍTIMAS IBICENCAS, S.A.	EIVISSA-LA SAVINA-EIVISSA FAST BOATS	INVIERNO: 90 SALIDAS A LA SEMANA
		WINTER: 90 LEAVES A WEEK
		VERANO: 166 SALIDAS A LA SEMANA
		SUMMER: 166 LEAVES A WEEK
MEDITERRÁNEA LA NAVIERA DE FORMENTERA, S.L.	EIVISSA-LA SAVINA-EIVISSA FAST BOATS	INVIERNO: 31 SALIDAS A LA SEMANA
		WINTER: 31 LEAVES A WEEK
		VERANO: 95 SALIDAS A LA SEMANA
		SUMMER: 95 LEAVES A WEEK
FORMENTERA CARGO, S.L	EIVISSA-LA SAVINA-EIVISSA FERRY	INVIERNO: 11 SALIDAS A LA SEMANA
		WINTER: 11 LEAVES A WEEK
		VERANO: 13 SALIDAS A LA SEMANA
		SUMMER: 13 LEAVES A WEEK
CRUCEROS PLAYA D'EN BOSSA, S.L.	EIVISSA-LA SAVINA-EIVISSA	INVIERNO: 4 SALIDAS A LA SEMANA
		WINTER: 4 LEAVES A WEEK
		VERANO: 56 SALIDAS A LA SEMANA
		SUMMER: 56 LEAVES A WEEK



EMPRESAS Y SERVICIOS PORTUARIOS
PORT COMPANIES AND SERVICES

- ORGANISMOS OFICIALES
- EMPRESAS CONSIGNATARIAS DE BUQUES
- AGENTES DE ADUANAS
- EMPRESAS ESTIBADORAS
- OTROS SERVICIOS PORTUARIOS

Empresas y servicios portuarios

8.1 Organismos oficiales *Official organizations*

ORGANISMO	TELÉFONO ↓	FAX ↓	DIRECCIÓN
PUERTO DE PALMA (MALLORCA)			
APB - Port de Palma	971 228150	971 726948	Moll Vell, 5. 07012 Palma (Mallorca)
Admin. de Aduanas e Impuestos Especiales de Baleares	971 711167 971 725997	971 713468	Moll Vell, s/n. 07012 Palma (Mallorca)
Capitanía Marítima de Baleares	971 711371	971 711372	Moll Vell, 1. 07012 Palma (Mallorca)
Centro Rgnal. de Coordinación y Salvamento Marítimo	971 724562	971 728352	Avda. Gabriel Roca, 38 07014 (Mallorca)
Cntr. Meteorológico Territorial Instituto Nal. de Meteorología	971 403511	971 404626	Muelle de Poniente, s/n. 07015 Palma (Mallorca)
Centro Oceanográfico	971 401561 971 402213	971 404945	M. de Poniente, s/n. 07015 Palma (Mallorca)
Comandancia Militar de Marina	971 709901	971 709925	Est. Naval de Porto Pi. Ctra. del D. del Oeste. 07015 Palma (Mallorca)
Guardia Civil	971 713151	971 712867	Moll Vell, 9. 07012 Palma (Mallorca)
Policía Nacional	971 708212	971 708226	Estación Marítima Nº 2. Moll de Paraires. 07015 Palma (Mallorca)
Inst. Soc. de la Marina "Casa del mar"	971 725606	971 712537	Moll Vell, 15. 07012 Palma (Mallorca)
Área de Sanidad de la Del. del Gob. en les Illes Balears. (Sanidad Exterior)	971989251	971 989264	Moll Vell, 7. 07012 Palma (Mallorca)
Sociedad Anónima de Gestión de Estibadores Portuarios	971 711189 971 713008	971 714538	Camino de la Escollera, 10. 07012 Palma (Mallorca)

ORGANISMO	TELÉFONO ↓	FAX ↓	DIRECCIÓN
PUERTO DE MAÓ (MENORCA)			
APB - Port de Maó	971 363066	971 363101	M. de Llevant, 1. 07701 Maó (Menorca)
Capitanía Marítima de Maó	971 364107	971 353575	C. de Ses Voltes, s/n 07702 Maó (Meno.)
Cdcia. Naval de Menorca Est. Naval	971 157500	971 157514	Moll del Cos Nou, s/n. 07703 Maó
Administración de Aduanas e IIEE	971 361847	971 352924	Ms. de Poniente, 1. 07701 Maó (Menorca)
Sociedad Anónima de Gestión de Estibadores Portuarios	971 366122	971 366122	Muelle de Levante. Edificio 2º. Despacho 7. 07701 Maó (Menorca)
Instituto Nacional de Meteorología	971 354854	971 361548	Aeroport, s/n. 07701 Maó (Menorca)
Instituto Social de la Marina	971 362080		Moll de Ponent, 112 Maó (Menorca)
PUERTO DE EIVISSA (EIVISSA)			
APB - Port d'Eivissa	971 310611	971 310400	Access Moll Nord, s/n. 07800 Eivissa
Capitanía Marítima de Eivissa - Formentera	971 192059	971 317559	Acceso Muelle Norte, s/n. 07800 Eivissa (Eivissa)
Comandancia Militar de Marina Puerto de Eivissa	971 311262	971 194148	Acceso Muelles Norte, s/n. 07800 Eivissa (Eivissa)
Sociedad Anónima de Gestión de Estibadores Portuarios	971 313973	971 313973	Edifici Portuaris s/n. 07800 Eivissa (Eivissa)
PUERTO DE ALCÚDIA (MALLORCA)			
APB - Port d'Alcúdia	971 545076	971 549167	Moll de Pescadors, s/n. 07410 Alcúdia (Mallorca)
Capitanía Marítima de Alcúdia	971 545301	971 545301	Moll de Pescadors, s/n. (Edif. Arranque M. Pesquero) 07410 Alcúdia (Mallorca)
PUERTO DE LA SAVINA (FORMENTERA)			
APB - Port de La Savina	971 322130	971 323501	Carrer de Calp, s/n. 07870 Cala Savina (Formentera)

8.2 Empresas consignatarias de buques *Ship consignee companies*

EMPRESA	TELÉFONO ↓	FAX ↓	DIRECCIÓN
PUERTO DE PALMA (MALLORCA)			
AgenC. Marít. Transhispánica, SL.	971 727141	971 710017	C. Escollera, 4º 1ª 07012 Palma (Mallorca)
Baleares de Consignatarios, SL.	971 702050	971 700415	Ctra. Porto Pi, nº 8, 7º b 07015 Palma
Exolum Corporation, SA.	971 428000	971 428311	Crtra. PM 30 2º cinturón, punto Km. 1.6 07007 Palma
Balearia Eurolíneas Marítimas, SAU.	971 405360	971 405653	Estación Marítima Nº 3. Moll de Paraires. 07015 Palma (Mallorca)
Estela Shipping Palma, SA.	971 723935	971 711526	Av. Gabriel Roca, 37, local C entrada, C. de la Pedrera, 07014 Palma, Illes Balears
Lantimar, SA.	971 702050	971 700415	C. de Porto Pi, 8, 07015 Palma, Illes Balears
Miguel Puigserver, SA.	971 715303	971 714460	C. de la Mar, 6, 07012 Palma, Illes Balears
Trans. Marítimos Alcudia, SA.	971 545932	971 547356	Teodoro Canet, 26, 07400 Alcudia
Grimaldi Logistica España, SL.	971 707302	971 707349	Estación Marítima Nº 2, entresuelo B Moll de Paraires. 07015 Palma
Marítima del Mediterráneo, SA.	971 455026	971 780281	Estación Marítima nº 3, entresuelo B, Moll de Paraires 07015 Palma
Transcoma Baleares, SA.	971 400611	971 400800	Rafaletas, 1. Edi. Torremar. 07015 Palma
A. Perez y Cia, SL.	942 222900	942.215 963	C/ Fortuny, nº 9, 28010 Madrid
Next Marítime, SL.	977 234777	977 246 110	C/ Via Augusta, 2 – 1º 43001 Tarragona
Tui España Turismo SLU.	971 495555	971725378	Paseo del Borne, 15 7ºC 07012 Palma
PUERTO DE ALCÚDIA (MALLORCA)			
Trans. Marítimos de Alcudia, SA.	971 545932	971 547356	Teodoro Canet, 26. 07410 P. de Alcúdia (Mall.)
Balearia Eurolíneas Marítims., SAU.	971 548171		Muelle Comercial s/n 07410 Puerto de Alcúdia
Estela Shipping Palma, SA.	971 890179	971 890179	Teodoro Canet, 52. 07410 P. de Alcúdia (Mall.)
Tui España Turismo, SLU.	971 495555	971725378	Paseo del Borne, 15 7ºC 07012 Palma
Grimaldi Logistica España, SL.	971 707302	971 707349	Estación Marítima Nº 2, entresuelo B Moll de Paraires. 07015 Palma
Transcoma Baleares, SA.	971 400611	971 400800	Rafaletas, 1. Edi. Torremar. 07015 Palma

PUERTO DE MAÓ (MENORCA)			
Grimaldi Logistica España, SL.	971 362950		Estación Marítima s/n, 07701 Maó (Menorca)
Agencia Melià Vives, SL.	971 363053	971 368865	Moll Llevant, 6 07701 Maó (Menorca)
Exolum Corporation., SA.	971 776090	971 369813	Cala Figuera, 337, 07713 Maó (Menorca)
Federico Cardona Tremol, SL.	971 363050	971 350934	Moll de Llevant, 30. 07701 Maó (Menorca)
Baleares Consignatarios, SL.	971 363223	971 360325	Muelle de Levante, 11 07701 Maó (Menorca)
Balearia Eurolineas Marítms., SAU.	971 355980	971 354928	Estación Marítima, 07701 Maó
Lantimar, SA.	971 702050	971 700415	C. de Porto Pi, 8, 07015 Palma, Illes Balears
Transcoma Baleares, SA.	971 400611	971 400 800	C. Rafaletas, 1 (Edif. Torremar) 07015 Palma
PUERTO DE EIVISSA (EIVISSA) Y PUERTO DE LA SAVINA (FORMENTERA)			
Exolum Corporation., SA.	971 314112	971 314305	Ca Na Glaudis, s/n. 07800 Eivissa (Eivissa)
Balearia Eurolíneas Marítimas, SAU.	971 314005	971 315310	Edificio de la Estación Marítima.c/ Andenes del Puerto s/n 07800 Eivissa
Grimaldi Logística España, SL.	971 191068	971 190400	Andenes del Puerto, s/n. Estación Marítima. 07800 Eivissa (Eivissa)
Formentera Cargo	971 590033	971 300331	Calle Santa Cruz, 78 (Promoción San Marcial) 35570 Yaiza (Lanzarote)
Lantimar, SL.	971 702050 971 702060	971 700415	c/ Porto Pi (Edificio Reina Constanza), nº 8 - 7ºD 07015-Palma
Transcoma Baleares, SA	971 314212	971 316674	C/ Lluis Tur i Palau, 1 1ª, 1ª 07800-Eivissa
Ibiza Mar Consignatarios, SL.	609 163653		Avda. Santa Eulalia del Rio, 17-A, 3º-2ª
Baleares Consignatarios	971 702050 971 450600	971 453619	Carretera Porto Pi, 8-7ºD 07015-Palma
A.pérez y Cia, SL.	942 222900	942 215 963	c/ Fortuny, 9 28010 – Madrid.
Cruceros Playa D'en Bossa	971 301187 630 454793		Avda. 8 de Agosto, 5-Bjos, 07800-Eivissa
Ibiza Shipping, SL.	971 316521 618 909468	971316752	Paseo Juan Carlos I, Local 108 (Marina del Botafoc), 07800-Eivissa
Next Maritime, SL.	977 234777	977 246 110	C/ Via Augusta, 2 -1º 43001 Tarragona
Mediterránea Pitiusa, SL.	971322443	971322224	Paseo La Marina07870 – Formentera
Naviera Santa Eulalia, Sl	971 332251		C/. San Jaime nº 8 Bajos 2. 07840 Sta Eulalia del Rio
Miguel Puigserver SA.	971 715303	971 714460	Carrer de la Mar, 6, 07012 Palma (Mallorca)
Mediterránea La Naviera de Formentera, SL.	971 323107		Estación Marítima de Formentera s/n, 07870 la Savina

8.3 Agentes de aduanas *Customs agents*

AGENTE	TELÉFONO ↓	↓ FAX	DIRECCIÓN
PUERTO DE PALMA (MALLORCA)			
Agencia Moranta, SA.	971 710447	971 721477	C/Muelle Viejo, 17 - Edif. Servs. de la Admin. 2ª Planta, despas. 8-10 07012 Palma (Mallorca)
Miguel Puigserver, SA.	971 715303	971 714460	Carrer de la Mar, 6 07012 Palma (Mallorca)
PUERTO DE ALCÚDIA (MALLORCA)			
Trans. Marítimos Alcudia, SA.	971 545932	971 547356	Teodoro Canet, 26. 07400 P. de Alcúdia (Mallorca)
PUERTO DE EIVISSA (EIVISSA)			
Vicent Planells Roig	971 307167	971 307167	Medico Vicente Riera, 16-2º A. 07800 Eivissa
PUERTO DE MAÓ (MENORCA)			
Fdo. J. Andreu Garcia	971 353332		Muelle de Levante, 07701 Maó (Menorca)

8.4 Empresas estibadoras *Stevedoring companies*

AGENTE	TELÉFONO ↓	↓ FAX	DIRECCIÓN
PUERTO DE PALMA (MALLORCA)			
Grimaldi Logística España, SL.	971 707302		Estación Marítima Nº 2. Moll de Paraires. 07015 Palma (Mallorca)
Herederos de P. J. Pujol Nicolau, SL.	971 715303	971714460	Carrer de la Mar, 6 07012 Palma (Mallorca)
Balearia Eurolíneas Marítimas, SAU.	971 405360	971 405653	Estación Marítima Nº 3. Moll de Paraires. 07015 Palma (Mallorca)
PUERTO DE ALCÚDIA (MALLORCA)			
Trans. Marítms de Alcudia, SA.	971 545932	971 547356	Teodoro Canet, 26. 07410 P. de Alcúdia (Mallorca)
PUERTO DE MAÓ (MENORCA)			
Federico J. Cardona Tremol, SL.	971 363050	971 350934	Muelle de Levante, 30. 07701 Maó (Menorca)
Agencia Melià Vives, SL.	971 363053	971 368865	Muelle de Levante, 2. 07701 Maó (Menorca)
Grimaldi Logíst. España, SL.	971 707302		Est. Marít. Nº 2. M. de Paraires. 07015 Palma (Mall.)
PUERTO DE EIVISSA (EIVISSA)			
Grimaldi Logíst. España, SL.	971 190411	971 191086	Andenes del Puerto, s/n. Estación Marítima. 07800 Eivissa (Eivissa)
Balearia Eurolíneas Marítimas, SAU.	971 314005	971 315310	Edificio de la Estación Marítima. 07800 Eivissa (Eivissa)
Transcoma, SA.	971 314212 971 315713	971 313461	C/ Lluis i Palao, 1, 1º.07800 Eivissa (Eivissa)

8.5 Otros servicios portuarios *Other port services*

8.5.1 Practicaje *Pilots*

EMPRESA	TELÉFONO	FAX	DIRECCIÓN
Corp. de Prácticos del P. de Palma, SLP.	971 711937	971 250598	Muelle viejo nº 19 07012 Palma (Ma.)
Corp. de Prácticos del P. De Alcudia	971 549173 699 062629	971 549173	Cami dels Molls s/n 07410 Pto. Alcúdia (Mallorca)
Prácticos de Maó S.l.	971 354520 669 896364	971 354520	M. de Llevant, 6, 1º 07701 Maó (Me.)
Corp. de Prácticos del P. de Eivissa SL	971 312208	971 312208	Acc. Muelles Norte, s/n. Edif. de la APB 07800 Eivissa (Eivissa)

8.5.2 Amarre *Moorings*

EMPRESA	TELÉFONO	FAX	DIRECCIÓN
Amarradores del Puerto de Palma, SL.	971 711254	971 711254	M. viejo 11. 07012 Palma (Mallorca)
Servicios Portuarios de Alcudia, SL.	971 897052	971 549911	C. Joan XXIII, 40 Puerto Pollensa (Ma.)
Astur Menorca SL.	971 353661 620 925751	-	Camí vell 8, Es Murtar 07703 Maó (Menorca)
Amarradores y Servicios del Puerto de Eivissa SL.	971 312208	971 199757	Acceso Muelles Norte, s/n. Edif. de la APB 07800 Eivissa

8.5.3 Remolque *Tugs*

EMPRESA	TELÉFONO	FAX	DIRECCIÓN
Remolcanosa	986 494096	986 419685	Muelle Trasatlanticos- E. Marítima s/n. 36202 Pontevedra

8.5.4 Recogida de residuos oleosos *Collection of waste oil*

EMPRESA	TELÉFONO	FAX	DIRECCIÓN
Servmar Balear, SL.	971 400408	971 400561	Edif. de arranque del Diq. del Oeste. Desps. A y B. 07015 Palma (Mallorca)
Sertego SL.	971 405105	971 405105	Edif. de arranque del DiQ. del Oeste. Desps. A y B. 07015 Palma (Mallorca)
Adalmo SL.	971 6064 70		C. Fonoll, 9-15, Área empresarial Ses Veles 07110 Bunyola

8.5.5 Recogida de residuos sólidos y líquidos (anexo IV-V) procedentes de buques *Collection of solid and liquid waste from shipping*

EMPRESA	↓ TELÉFONO	↓ FAX	DIRECCIÓN
PUERTO DE PALMA (MALLORCA)			
SERVMAR BALEAR, S.L.	971 400408	971 400561	Edificio de arranque del Dique del Oeste. Despachos A y B. 07015 Palma (Mallorca
ADALMO,S.L.	971 6064 70		C/ Fonoll, 9-15, Área empresarial Ses Veles 07110 Bunyola
SEROIL, S.L.	963 604912		C/ Lloma Llarga 17, nave 9 46119 Naquera (Valencia) C.D. 1005
SERTEGO S.L.(SÓLO LÍQUIDOS ANEXO IV)	971 405105	971 405105	Edificio de arranque del Dique del Oeste. Despachos A y B. 07015 Palma (Mallorca)
PUERTO DE ALCÚDIA (MALLORCA)			
SERVMAR BALEAR, S.L.	971 400408	971 400561	Edificio de arranque del Dique del Oeste. Despachos A y B. 07015 Palma (Mallorca
ADALMO,S.L.	971 6064 70		C/ Fonoll, 9-15, Área empresarial Ses Veles 07110 Bunyola
SEROIL, S.L.	963 604912		C/ Lloma Llarga 17, nave 9 46119 Naquera (Valencia) C.D. 1005
SERTEGO S.L.(SÓLO LÍQUIDOS ANEXO IV)	971 405105	971 405105	Edificio de arranque del Dique del Oeste. Despachos A y B. 07015 Palma (Mallorca)
PUERTO DE EIVISSA (EIVISSA/LA SAVINA)			
SERVMAR BALEAR, S.L.	971 400408	971 400561	Edificio de arranque del Dique del Oeste. Despachos A y B. 07015 Palma (Mallorca
SEROIL, S.L.	963 604912		C/ Lloma Llarga 17, nave 9 46119 Naquera (Valencia) C.D. 1005
ADALMO, S.L.	971 606470		Ctra. San Juan Km 6,100 07840 Sta. Eulalia del Riu
SERTEGO S.L.(SÓLO LÍQUIDOS ANEXO IV)	971 405105	971 405105	Edificio de arranque del Dique del Oeste. Despachos A y B. 07015 Palma (Mallorca)
PUERTO DE MAÓ (MENORCA)			
SERVMAR BALEAR, S.L.	971 400408	971 400561	Edificio de arranque del Dique del Oeste. Despachos A y B. 07015 Palma (Mallorca
ADALMO, S.L.	971 606470		Ctra. Es Grau Camí Es Milà S/N 07710 Maó
SEROIL, S.L.	963 604912		C/ Lloma Llarga 17, nave 9 46119 Naquera (Valencia) C.D. 1005
SERTEGO S.L .(SÓLO LÍQUIDOS ANEXO IV)	971 405105	971 405105	Edificio de arranque del Dique del Oeste. Despachos A y B. 07015 Palma (Mallorca)

8.5.6 Pasaje / Passengers

8.5.6.1 PASAJE EN RÉGIMEN DE TRANSPORTE PASSENGER TRANSPORT

EMPRESA	↓ TELÉFONO	↓ FAX	DIRECCIÓN
PUERTO DE PALMA (MALLORCA)			
GRIMALDI LOGÍSTICA ESPAÑA, S.L.	971 707302		Estación Marítima Nº 2. Moll de Paraires. 07015 Palma (Mallorca)
BALEARIA EUROLÍNEAS MARÍTIMAS S.A.U.	971 405360	971 405653	Estación Marítima Nº 3. Moll de Paraires. 07015 Palma (Mallorca)
MEDITERRÁNEA 2000, LIMPIEZAS Y SERVICIOS, S.L.	971 798836	971 798836	Mussol, 14 bajos 07013 Palma (Mallorca)
PUERTO DE ALCÚDIA (MALLORCA)			
GRIMALDI LOGÍSTICA ESPAÑA, S.L.	971 707302		Estación Marítima Nº 2. Moll de Paraires. 07015 Palma (Mallorca)
BALEARIA EUROLÍNEAS MARÍTIMAS S.A.	971 405360	971 405653	Estación Marítima Nº 3. Moll de Paraires. 07015 Palma (Mallorca)
MEDITERRÁNEA 2000, LIMPIEZAS Y SERVICIOS, S.L.	971 798836	971 798836	Mussol, 14 bajos 07013 Palma (Mallorca)
BALEARIC HANDLING, S.L.	670 300687	971726948	Calle Rafaletas, 1, entlo., Palma de Mallorca, 07015

TUI ESPAÑA TURISMO, S.L.U.	971 495555	971 725378	Paseo del Borne, 15 7ºC 07012 Palma
PEREZ Y CÍA, S.L.	871 230728		C/ Aragon, 40-2ªA 07005 Palma
PUERTO DE EIVISSA (EIVISSA/LA SAVINA)			
ESTACIONES Y TERMINALES MARÍTIMAS, S.L.	952 690061		Estación Marítima de Melilla. Muelle Ribera i., s/n 1ªplanta, Melilla, 52001
IBIZA MAR CONSIGNATARIOS S.L.	971190411	971304152	Avda. Santa Eulalia, 17, Ibiza, Illes Balears, 07800
BALEARIA EUROLÍNEAS MARÍTIMAS S.A.U.	971 314005	971 315310	Edificio de la Estación Marítima.c/ Andenes del Puerto s/n 07800 (Eivissa)
BALEARIC HANDLING, S.L.	670 300687	971726948	Calle Rafaletas, 1, entlo., Palma de Mallorca, 07015
GRIMALDI LOGÍSTICA ESPAÑA, S.L.	971 707302		Estación Marítima Nº 2. Moll de Paraires. 07015 Palma (Mallorca)
PUERTO DE MAÓ (MENORCA)			
GRIMALDI LOGÍSTICA ESPAÑA, S.L.	971 362950		Estación Marítima s/n, 07701 Maó (Menorca)
MEDITERRÁNEA 2000, LIMPIEZAS Y SERVICIOS, S.L.	971 798836	971 798836	Mussol, 14 bajos 07013 Palma (Mallorca)

8.5.6.2 **PASAJE EN RÉGIMEN DE CRUCERO** PASSENGER TRANSPORT IN CRUISE LINER

EMPRESA	**↓ TELÉFONO**	**↓ FAX**	**DIRECCIÓN**
PUERTO DE PALMA (MALLORCA)			
BALEARIC HANDLING, S.L.	670 300687	971726948	Calle Rafaletas, 1, entlo., Palma de Mallorca, 07015
TUI ESPAÑA TURISMO, S.L.U.	971 495555	971 725378	Paseo del Borne, 15 7ºC 07012 Palma
MEDITERRÁNEA 2000, LIMPIEZAS Y SERVICIOS, S.L.	971 798836	971 798836	Mussol, 14 bajos 07013 Palma (Mallorca)
GRIMALDI LOGÍSTICA ESPAÑA, S.L.	971 707302		Estación Marítima Nº 2. Moll de Paraires. 07015 Palma (Mallorca)
PEREZ Y CÍA, S.L.	871 230728		C/ Aragon, 40-2ªA 07005 Palma
PUERTO DE ALCÚDIA (MALLORCA)			
GRIMALDI LOGÍSTICA ESPAÑA, S.L.	971 707302		Estación Marítima Nº 2. Moll de Paraires. 07015 Palma (Mallorca)
BALEARIA EUROLÍNEAS MARÍTIMAS S.A.U.	971 405360	971 405653	Estación Marítima Nº 3. Moll de Paraires. 07015 Palma (Mallorca)
BALEARIC HANDLING, S.L.	670 300687	971726948	Calle Rafaletas, 1, entlo., Palma de Mallorca, 07015
TUI ESPÑA TURISMO, S.L.U.	971 495555	971 725378	Paseo del Borne, 15 7ºC 07012 Palma
MEDITERRÁNEA 2000, LIMPIEZAS Y SERVICIOS, S.L.	971 798836	971 798836	Mussol, 14 bajos 07013 Palma (Mallorca)
PEREZ Y CÍA, S.L.	871 230728		C/ Aragon, 40-2ªA 07005 Palma
PUERTO DE EIVISSA Y LA SAVINA (EIVISSA Y FORMENTERA)			
ESTACIONES Y TERMINALES MARÍTIMAS, S.L.	952 690061		Estación Marítima de Melilla. Muelle Ribera i., s/n 1ªplanta, Melilla, 52001
IBIZA MAR CONSIGNATARIOS S.L.	971190411	971304152	Avda. Santa Eulalia, 17, Ibiza, Illes Balears, 07800
BALEARIA EUROLÍNEAS MARÍTIMAS S.A.U.	971 314005	971 315310	Edificio de la Estación Marítima. c/ Andenes del Puerto s/n 07800 (Eivissa)
BALEARIC HANDLING, S.L.	670 300687	971726948	Calle Rafaletas, 1, entlo., Palma de Mallorca, 07015
GRIMALDI LOGÍSTICA ESPAÑA, S.L.	971 707302		Estación Marítima Nº 2. Moll de Paraires. 07015 Palma (Mallorca)
PUERTO DE MAÓ (MENORCA)			
GRIMALDI LOGÍSTICA ESPAÑA, S.L.	971 362950		Estación Marítima s/n, 07701 Maó(Menorca)
MEDITERRÁNEA 2000, LIMPIEZAS Y SERVICIOS, S.L.	971 798836	971 798836	Mussol, 14 bajos 07013 Palma (Mallorca)