



Ports de Balears



Autoritat Portuària de Balears

150
ANIVERSARI

INGRESSOS I DESPESES

DADES 2021

	INGRESSOS	DESPESES	MARGE
TOTAL	84.835.944	56.009.962	28.825.980
PALMA	41.632.939	32.128.968	9.503.970
ALCÚDIA	5.078.619	3.192.865	1.885.752
MAÓ	3.040.037	6.365.815	-3.325.778
EIVISSA	32.140.958	12.055.268	20.085.690
LA SAVINA	2.943.390	2.267.043	676.346

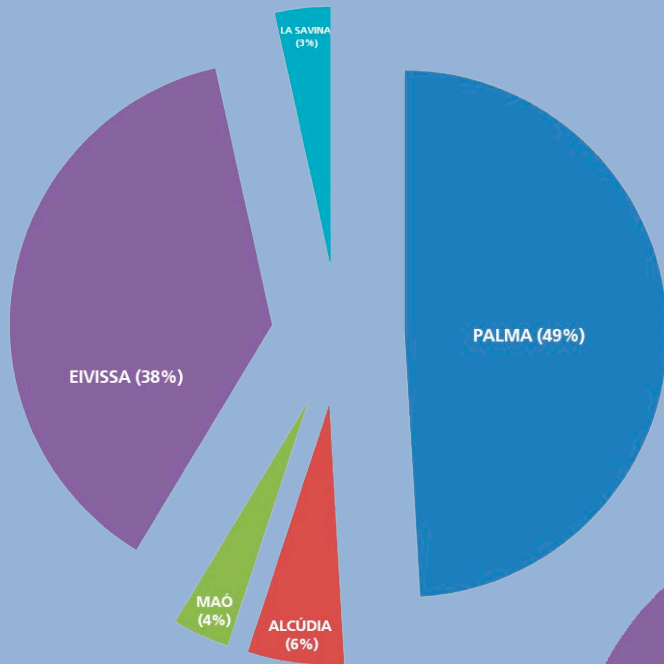


Ports de Balears

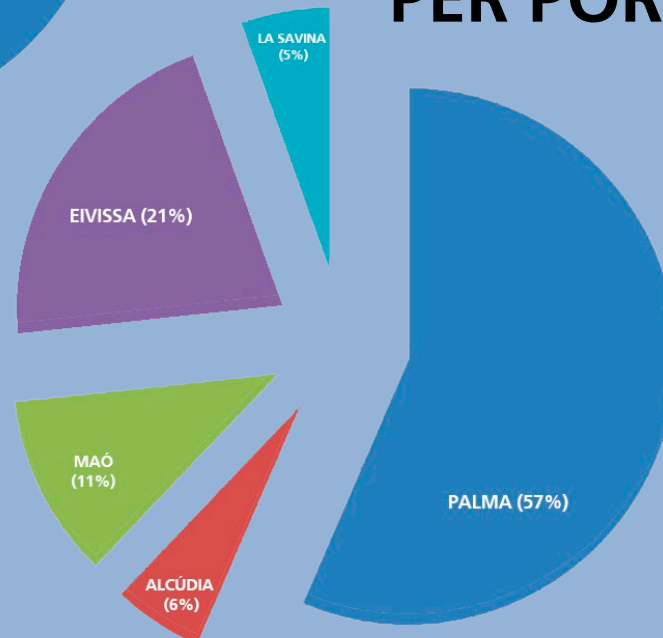


Autoritat Portuària de Balears

INGRESSOS PER PORTS



DESPESES PER PORTS



DADES 2021



Ports de Balears



Autoritat Portuària de Balears

SALDOS PER LÍNIES DE NEGOCI

DADES 2021

	INGRESSOS	DESPESES	MARGE
Granel líquids	1.118.333	1.019.867	98.466
Granel sòlids	1.213.476	917.983	295.492
Mercaderia general	10.114.156	16.740.400	-6.626.245
Passatgers	6.305.454	10.772,818	-4.467.364
Creuers	3.193.727	5.848.414	-2.654.687
Embarcacions esport.	58.136.421	17.816.158	40.320.262
Pesca	378.702	964.776	-586.074
Port-Ciutat	3.049.065	1.324.384	1.724.680
Altres	1.326.608	605.157	721.450

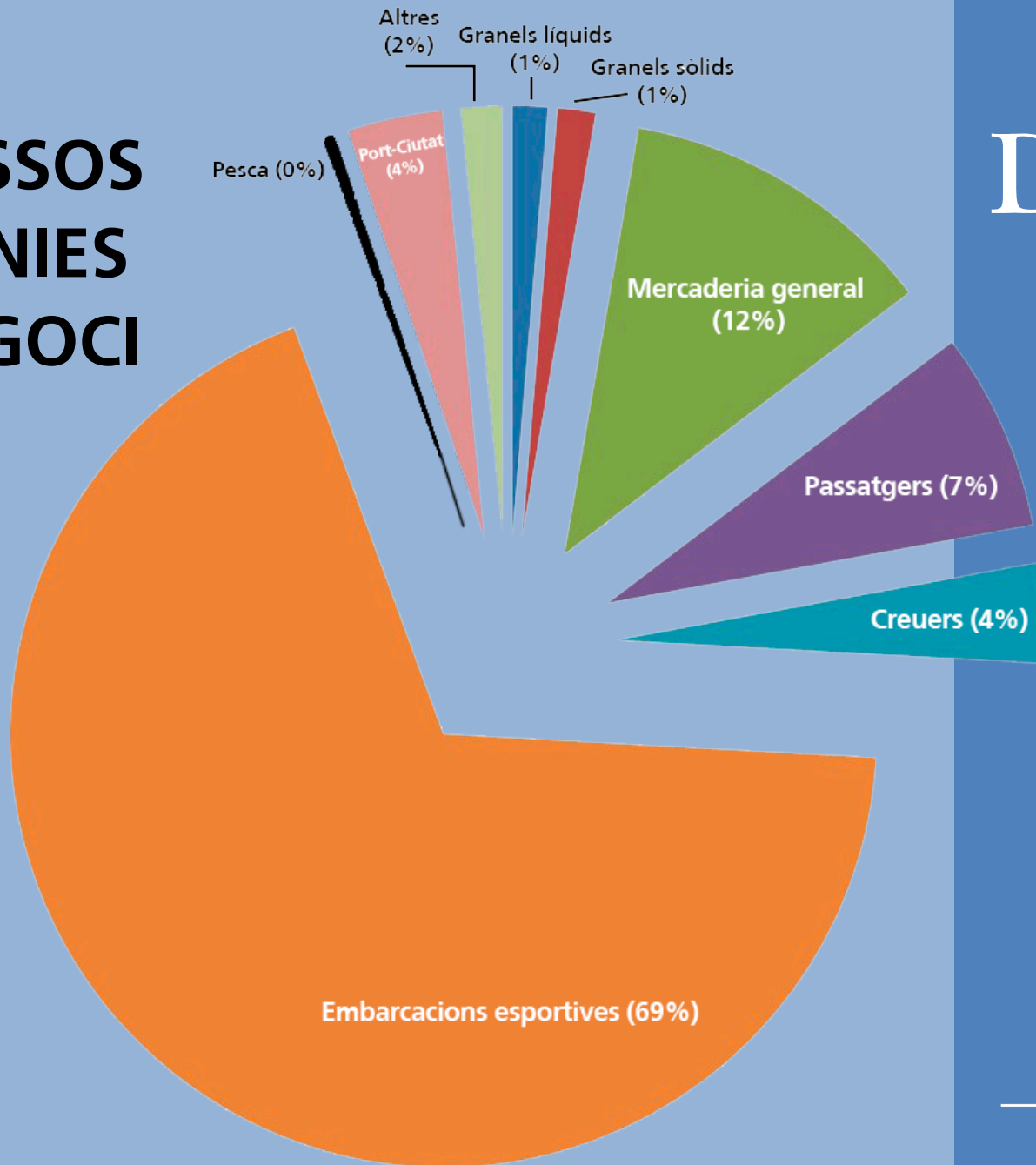


Ports de Balears



Autoritat Portuària de Balears

INGRESSOS PER LÍNIES DE NEGOCI



DADES 2021



Ports de Balears



Autoritat Portuària de Balears

INVERSIONS

DADES 2021

TOTAL	2021	2020	2019
TOTAL	27.896.000	27.860.000	18.838.000
PALMA	5.977.000	7.337.000	5.566.000
ALCÚDIA	651.000	252.000	0
MAÓ	2.008.000	4.603.000	1.726.000
EIVISSA	5.750.000	2.378.000	2.025.000
LA SAVINA	2.120.000	3.497.000	2.141.000
GENERALS	11.390.000	9.793.000	12.914.000



Ports de Balears



Autoritat Portuària de Balears

BONIFICACIONS A NAVILIERES

DADES 2021

Illes-Península

	Bucs	Passatge	Mercaderies
Palma	643.136	1.312.340	3.069.297
Alcúdia	93.374	344.757	322.508
Maó	57.849	125.166	142.513
Eivissa	266.968	1.000.352	854.411
La Savina	2.758	163.089	4.563
TOTAL	1.064.087	2.945.709	4.393.294
8.403.091			

Interilles

	Bucs	Passatge	Mercaderies
Palma	144.760	566.341	130.893
Alcúdia	238.338	878.555	177.772
Maó	56.690	14.942	12.275
Eivissa	393.365	3.470.750	315.924
La Savina	129.572	2.819.248	259.153
TOTAL	962.727	7.749.837	896.023
9.608.588			



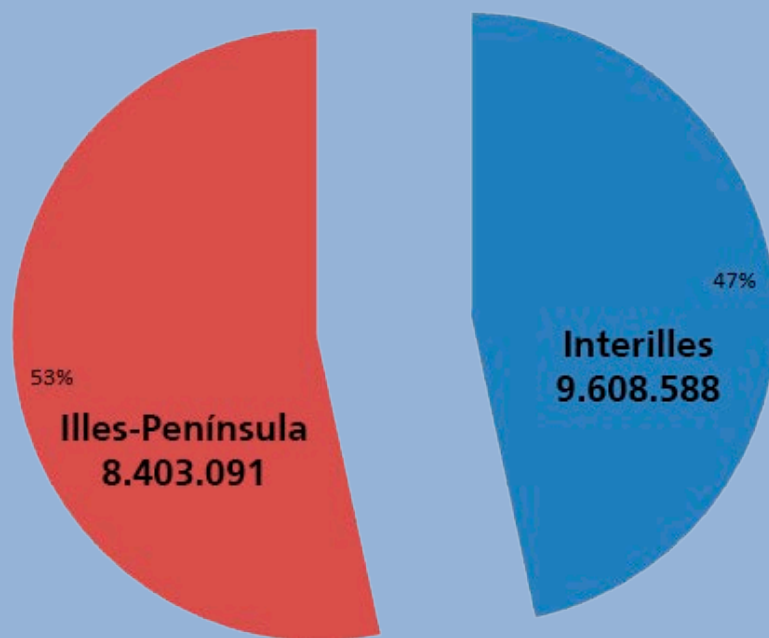
Ports de Balears



Autoritat Portuària de Balears

BONIFICACIONES A NAVILIERES

**TOTAL BONIFICACIONES:
18.011.679**



DADES 2021



Ports de Balears



Autoritat Portuària de Balears

BONIFICACIONS ESPECIALS 2022



Bonificació addicional al buc,
passatge i mercaderia (MAÓ): 40% -
250.000 €



Bonificació especial (de l'1 d'abril
al 30 de juny de 2022): 80% de la
quota tributària final a la taxa del
buc: 2,2 milions d'euros per a les
línies amb la Península

DADES 2021



Ports de Balears



Autoritat Portuària de Balears

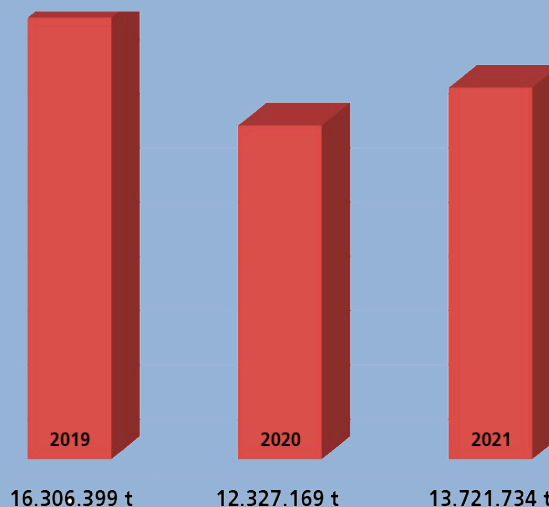
MOVIMENT DE MERCADERIES

DADES

2021

* En tones

	2019	2020	2021
TOTAL	16.306.399	12.327.169	13.721.734
PALMA	10.388.999	7.947.289	8.729.549
ALCÚDIA	1.657.576	1.164.699	1.254.548
MAÓ	774.792	566.360	641.824
EIVISSA	3.198.745	2.409.429	2.037.353
LA SAVINA	286.287	239.392	308.060



Ports de Balears



Autoritat Portuària de Balears

MOVIMENT DE MERCADERIES

PRIMER TRIMESTRE DE L'ANY

* En tones

DADES 2021

	2019	2020	2021	2022
TOTAL	3.741.888	3.316.304	2.930.359	3.156.636
PALMA	2.376.387	2.271.606	1.883.670	1.988.555
ALCÚDIA	466.997	184.430	297.455	270.765
MAÓ	162.705	168.783	143.970	159.562
EIVISSA	681.241	636.420	543.988	653.480
LA SAVINA	54.558	55.065	61.276	84.274



Ports de Balears



Autoritat Portuària de Balears

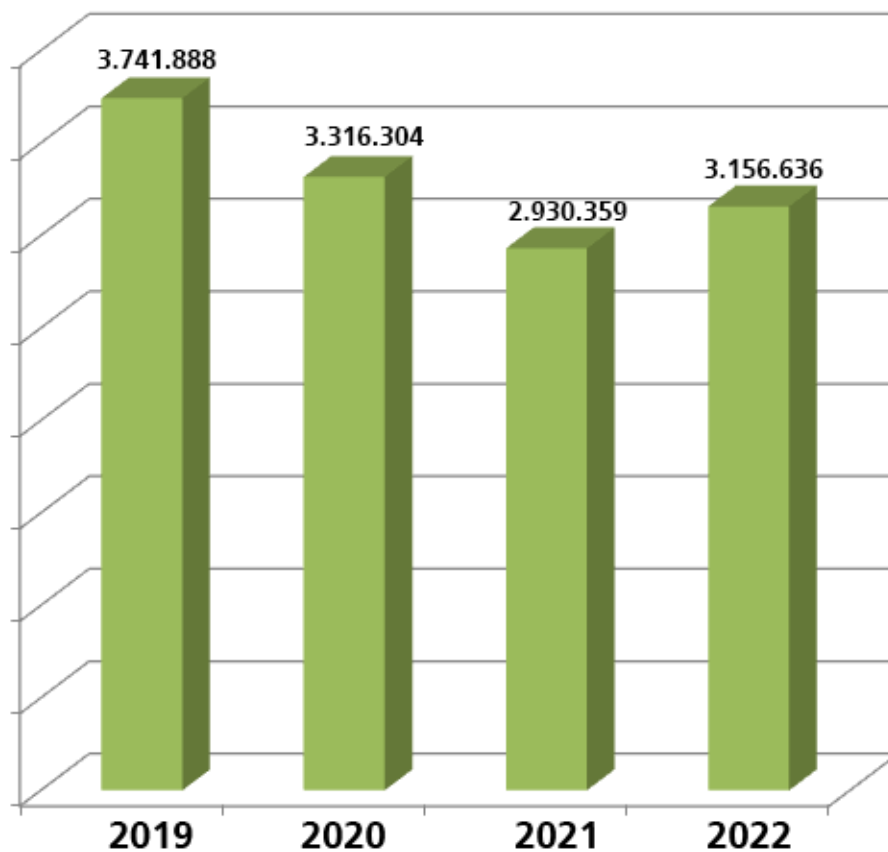
MOVIMENT DE MERCADERIES

PRIMER TRIMESTRE DE L'ANY

* En tones

DADES

2021



Ports de Balears



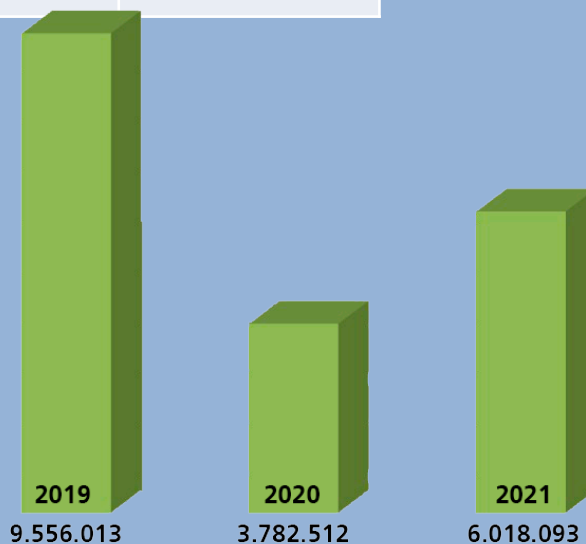
Autoritat Portuària de Balears

MOVIMENT DE PASSATGERS



DADES 2021

	2019	2020	2021
TOTAL	9.556.013	3.782.512	6.018.093
PALMA	3.308.042	809.074	1.264.340
ALCÚDIA	510.003	278.726	457.782
MAÓ	184.712	85.314	110.337
EIVISSA	3.290.068	1.526.890	2.390.308
LA SAVINA	2.263.188	1.082.508	1.796.331



Ports de Balears



Autoritat Portuària de Balears

MOVIMENT DE PASSATGERS

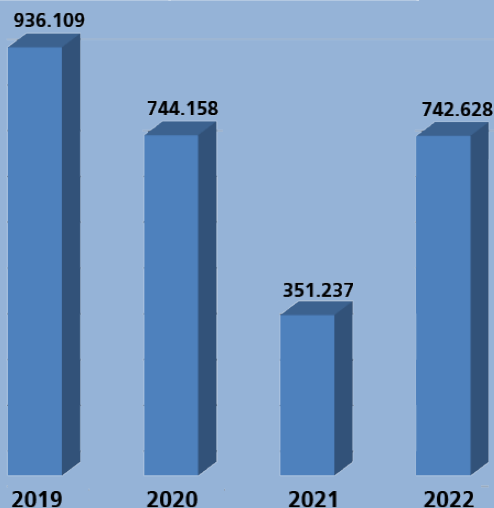
PRIMER TRIMESTRE DE L'ANY



DADES

2021

	2019	2020	2021	2022
TOTAL	936.109	744.158	351.237	742.628
PALMA	381.533	314.209	90.221	249.157
ALCÚDIA	59.156	43.581	34.637	54.104
MAÓ	10.372	10.348	5.681	11.364
EIVISSA	299.243	235.801	139.559	263.978
LA SAVINA	185.805	140.219	81.139	164.025



Ports de Balears



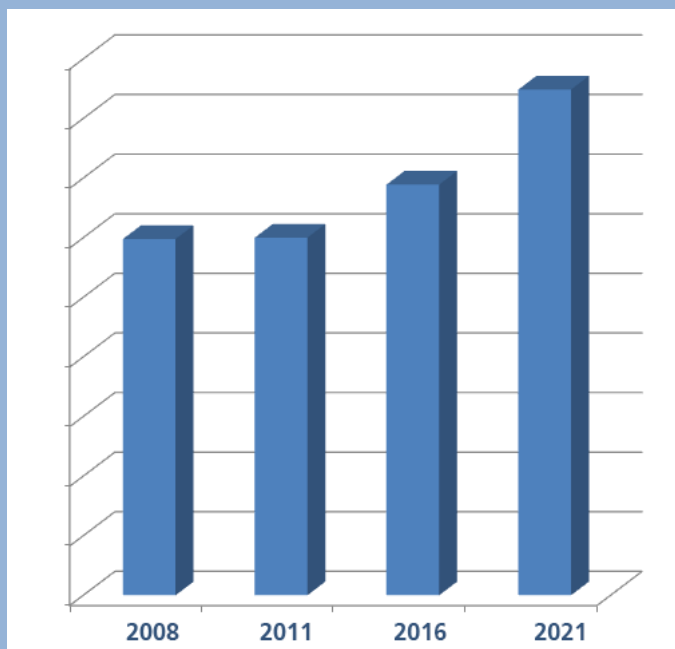
Autoritat Portuària de Balears

EVOLUCIÓ DEL VOLUM DE NEGOCI

DADES 2021

2008	2011	2016	2021
59.763.787 €	59.989.807 €	68.890.520 €	84.835.944 €

VARIACIÓ: 41,95%



Ports de Balears



Autoritat Portuària de Balears

EVOLUCIÓ DEL PERSONAL (2008-2021)

DADES 2021

	2008	2009	2010	2011	2012	2013	2014	2015	2016	2017	2018	2019	2020	2021
Polícia	189	189	189	175	178	175	180	174	173	179	166	164	165	163
Manteniment	44	40	40	42	38	38	35	33	29	29	28	26	26	23
Personal oficines	105	114	113	106	113	106	106	102	101	96	106	109	110	106
Personal directiu	23	23	23	23	23	24	24	26	25	25	25	25	24	24
TOTAL	361	366	365	346	352	343	345	335	328	329	325	324	325	316 + 18

VARIACIÓ: -12,47%



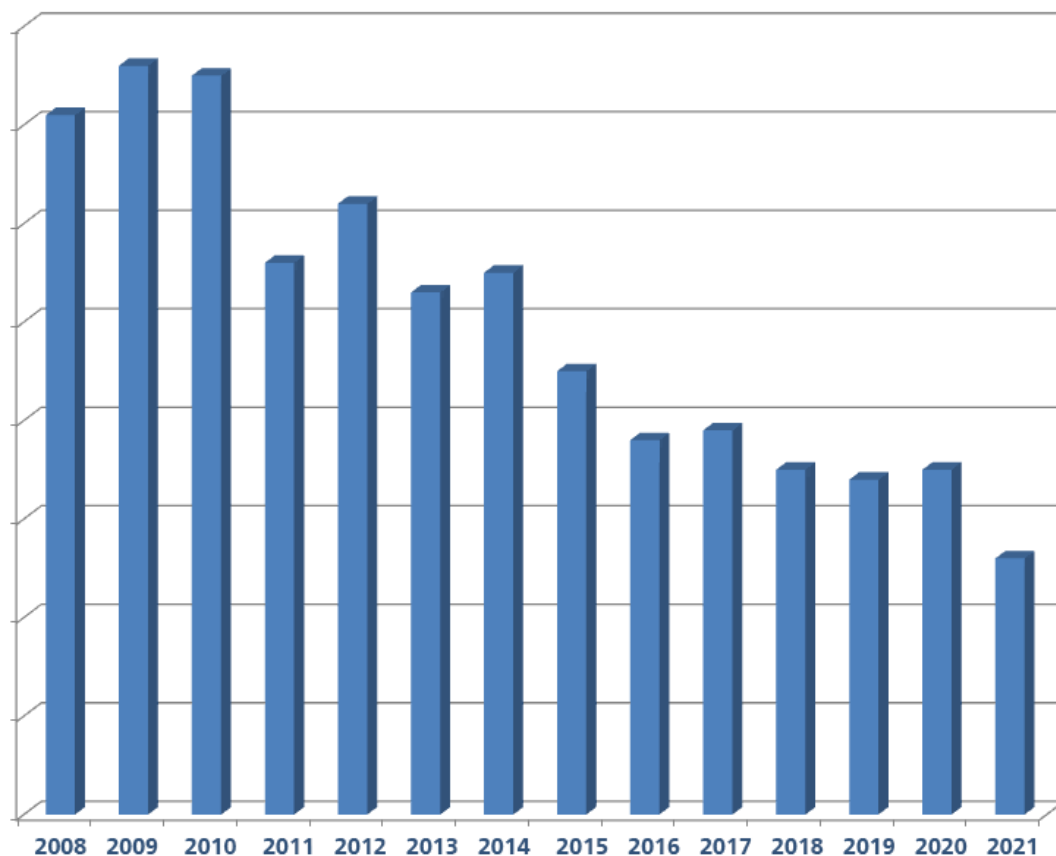
Ports de Balears



Autoritat Portuària de Balears

EVOLUCIÓ DEL PERSONAL (2008-2021)

DADES 2021



Ports de Balears



Autoritat Portuària de Balears



Ports de Balears



Autoritat Portuària de Balears

150
ANIVERSARI