



Autoridad Portuaria de Baleares

MEMORIA ANUAL
ANUAL REPORT

2021

Las fotografías fueron realizadas por *David Arquimbau, Xavier Duran* y *Xisco Kamal* además de utilizarse recursos propios de la APB.

El diseño gráfico e impresión de la memoria es de *Editorial MIC - El mundo de la comunicación a su alcance.*



Edicions MIC Tel. 93 799 07 07
www.revistesamida.cat

Depósito Legal: DL PM 1471-1990

Índice de Contenidos

SALUDO DEL PRESIDENTE	6
CARTA DEL DIRECTOR	9
CONSEJO DE ADMINISTRACIÓN	13
CONSEJOS DE NAVEGACIÓN Y PUERTO	14
→ DE PALMA	14
→ DE ALCÚDIA	15
→ DE MAÓ	15
→ DE EIVISSA	16
→ DE LA SAVINA	17
1 ↓ ESTADOS FINANCIEROS / FINANCIAL REPORTS	18
1.1 CUENTA DE PÉRDIDAS Y GANANCIAS	19
1.2 BALANCE	21
1.3 ESTADO DE CAMBIOS EN EL PATRIMONIO NETO	23
2 ↓ CARACTERÍSTICAS TÉCNICAS / TECHNICAL CHARACTERISTICS	25
2.1 ↓ CONDICIONES GENERALES / GENERAL DATA	26
2.1.1 SITUACIÓN / LOCATION	26
2.1.2 RÉGIMEN DE VIENTOS / WIND CONDITIONS	26
2.1.3 RÉGIMEN DE TEMPORALES DE AGUA / STORM CONDITIONS IN WATER	26
2.1.4 MAREAS / TIDES	27
2.1.5 ↓ ENTRADA / HARBOUR ENTRANCE	27
2.1.5.1 CANAL DE ENTRADA / ENTRANCE CHANNEL	27
2.1.5.2 BOCA DE ENTRADA / ENTRANCE MOUTH	28
2.1.5.3 UTILIZACIÓN DE REMOLCADORES EN ENTRADA Y SALIDA DE BARCOS / USE OF TUGS FOR APPROACH AND DEPARTURE OF VESSELS	28
2.1.5.4 MAYOR BUQUE ENTRADO EN EL ÚLTIMO AÑO / LARGEST VESSEL LOGGED DURING THE LAST YEAR	28

2.1.6 ↓	SUPERFICIES DE FLOTACION (HA) / WATER AREAS (HECTARES)	29
2.1.6.1	ZONA 1 / ZONE 1	29
2.2 ↓	INSTALACIONES AL SERVICIO DEL COMERCIO MARÍTIMO / FACILITIES AT THE SERVICE OF MARITIME TRADE	30
2.2.1 ↓	MUELLES Y ATRAQUES / QUAYS AND BERTHS	30
2.2.1.1 ↓	CLASIFICACIÓN POR DÁRSENAS / CLASSIFICATION BY BASINS	30
2.2.1.1.1	DEL SERVICIO / PORT AUTHORITY	30
2.2.1.1.2	DE PARTICULARES / PRIVATE	34
2.2.2	SUPERFICIE TERRESTRE Y ÁREAS DE DEPÓSITO (M ² / LAND AREAS AND DEPOT AREAS (M ²))	36
2.2.3	ALMACENES FRIGORÍFICOS Y FÁBRICAS DE HIELO / COLD STORE AND ICE FACTORY	40
2.2.4	ESTACIONES MARÍTIMAS / PASSENGER TERMINALS	41
2.2.5	INSTALACIONES PESQUERAS / FISHING INSTALLATIONS	42
2.2.6	EDIFICIOS E INSTALACIONES DE USO PÚBLICO / BUILDINGS AND OTHER FACILITIES FOR PUBLIC USE	43
2.2.7	DIQUES DE ABRIGO / BREAKWATERS	48
2.2.9	RELACIÓN DE FAROS Y BALIZAS / LIST OF LIGHTHOUSES AND BEACONS	50
2.4 ↓	INSTALACIONES PARA BUQUES / VESSEL FACILITIES	55
2.4.1 ↓	DIQUES / DOCKS	55
2.4.1.1	DIQUES SECOS / DRY DOCKS	55
2.4.1.2	DIQUES FLOTANTES / FLOATING DOCKS	55
2.4.2	VARADEROS / SUP WAYS	56
2.4.3	ASTILLEROS / SHIPYARDS	58
2.4.4	SERVICIOS DE SUMINISTROS A BUQUES / SHIP SUPPLY FACILITIES	58
2.5 ↓	MEDIOS MECÁNICOS DE TIERRA / DOCKSIDE CARGO HANDLING EQUIPMENT	62
2.5.1 ↓	GRÚAS / CRANES	62
2.5.1.1	GRÚAS DE MUELLE / DOCKSIDE CRANES	62
2.5.1.2	GRÚAS AUTOMÓVILES / MÓVILE CRANES	63
2.5.1.3	NÚMERO DE GRÚAS. RESUMEN / NUMBER OF CRANES. SUMMARY	64
2.5.2	INSTALACIONES ESPECIALES DE CARGA Y DESCARGA / SPECIAL LOADING AND UNLOADING FACILITIES	64

2.5.4	MATERIAL AUXILIAR DE CARGA, DESCARGA Y TRANSPORTE / AUXILIAR CARGO HANDLING AND TRANSPORT EQUIPMENT	65	4.2.3	EMBARCACIONES DE PESCA FRESCA / FISHING FRESH SHIPS	93
2.5.5	OTRO MATERIAL AUXILIAR / OTHER AUXILIARY EQUIPMENT	67	4.2.5	BUQUES ENTRADOS PARA DESGUACE / SHIPS ENTERED FOR BREAKING UP	93
2.6 ↓	MATERIAL FLOTANTE / FLOATING MATERIAL	69	4.3 ↓	MERCANCÍAS, TONELADAS / GOODS, TONS	94
2.6.2	REMOLCADORES / TUGBOATS	69	4.3.1	MOVIDAS POR MUELLES Y ATRAQUES DEL SERVICIO / HANDLED AT PORT AUTHORITY QUAYS AND BERTHS	94
2.6.5	OTROS MEDIOS FLOTANTES AUXILIARES DE SERVICIO / OTHER FLOATING EQUIPMENT	69	4.3.2	MOVIDAS POR MUELLES Y ATRAQUES DE PARTICULARES / HANDLED AT PRIVATE QUAYS AND BERTHS	107
2.7 ↓	ACCESOS TERRESTRES Y COMUNICACIONES / LAND ACCESS AND COMMUNICATIONS	70	4.3.3	EMBARCADAS Y DESEMBARCADAS EN EL AÑO / LOADED AND UNLOADED DURING THE YEAR	120
2.7.1.	ACCESOS TERRESTRES Y COMUNICACIONES INTERIORES / LAND ACCESS AND INTERNAL COMMUNICATIONS	70	4.3.4	TOTAL MERCANCÍAS POR PAÍSES DE ORIGEN Y DESTINO / TOTAL GOODS BY NATIONALITY OF PORTS OF ORIGIN AND DESTINATION	133
3 ↓	OBRAS O ACTIVIDADES AUTORIZADAS A PARTICULARES / AUTHORISED PRIVATE SECTOR BUILDING WORKS AND OTHER ACTIVITIES	72	4.3.5	MERCANCÍAS TRANSBORDADAS / TRANSHIPPED GOODS	134
3.1 ↓	CONCESIONES VIGENTES AL COMENZAR EL AÑO 2019 / CONCESSIONS AUTHORISED BEFORE 2019	73	4.3.6 ↓	TRÁFICO ROLL-ON/ROLL-OFF / ROLL-ON/ROLL-OFF TRAFFIC	136
3.1.1.	CONCESIONES VIGENTES AL COMENZAR EL AÑO / CONCESSIONS AUTHORISED BEFORE 2020	73	4.3.6.1	RESUMEN DEL TRÁFICO ROLL-ON/ROLL-OFF / SUMMARY OF THE TRAFFIC ROLL-ON/ROLL-OFF	135
3.2.1.	CONCESIONES AUTORIZADAS EN EL AÑO 2020 / CONCESSIONS AUTHORISED IN 2020	77	4.3.6.2	UNIDADES DE TRANSPORTE INTERMODAL (UTI) ROLL-ON/ROLL-OFF / UNITS OF INTERMODAL TRANSPORT ROLL-ON/ROLL-OFF	137
4 ↓	ESTADÍSTICAS DE TRÁFICO / TRAFFIC STATISTICS	78	4.3.6.3	UNIDADES DE AUTOMÓVILES EN RÉGIMEN DE MERCANCÍA / UNITS OF AUTOMÓVILES CONSIDERED LIKE GOOD	140
4.1 ↓	TRÁFICO DE PASAJE / PASSENGER TRAFFIC	79	4.3.7 ↓	CLASIFICACIÓN DE MERCANCÍAS / CLASSIFICATION OF GOODS	142
4.1.1 ↓	PASAJEROS / PASSENGERS	79	4.3.7.1	CLASIFICACIÓN SEGÚN NATURALEZA / CLASSIFICATION BY NATURE	142
4.1.1.1	PASAJEROS, NÚMERO / PASSENGERS, NUMBER	79	4.3.7.2	CLASIFICACIÓN SEGÚN NATURALEZA Y PRESENTACIÓN / CLASSIFICATION BY NATURE AND PACKAGING	156
4.1.1.2	PASAJEROS DE LÍNEA REGULAR, NÚMERO, PUERTOS DE ORIGEN Y DESTINO / PASSENGERS OF REGULAR SHIPPING LINES, NUMBER, PORTS OF ORIGIN AND DESTINATION	81	4.3.7.3	CLASIFICACIÓN DE MERCANCÍAS EN TRÁNSITO SEGÚN NATURALEZA / CLASSIFICATION OF GOODS IN TRANSIT BY NATURE	171
4.1.2	AUTOMÓVILES EN RÉGIMEN PASAJE. NÚMERO DE UNIDADES / AUTOMÓVILES ON BOARD, NUMBER OF VEHICLES	82	4.3.7.4	CLASIFICACIÓN DE MERCANCÍAS EN TRÁNSITO SEGÚN SU NATURALEZA Y PRESENTACIÓN / CLASSIFICATION OF GOODS IN TRANSIT BY NATURE AND PACKAGING	185
4.2 ↓	BUQUES / VESSELS	85	4.4	TRÁFICO INTERIOR, TONELADAS / LOCAL TRAFFIC, TONS	200
4.2.1 ↓	BUQUES MERCANTES / MERCHANT SHIPS	85	4.5	AVITUALLAMIENTOS / SUPPLIES	200
4.2.1.1	DISTRIBUCIÓN POR TONELAJE / DISTRIBUTION BY TONNAGE	85	4.6	PESCA CAPTURADA / FISH CAPTURES	201
4.2.1.2	DISTRIBUCIÓN POR BANDERA / DISTRIBUTION BY FLAG	87	4.7 ↓	TRÁFICO DE CONTENEDORES / CONTAINER TRAFFIC	202
4.2.1.3	DISTRIBUCIÓN POR TIPOS DE BUQUES / DISTRIBUTION BY TYPES OF VESSEL	89	4.7.1	CONTENEDORES DE 20 PIES / 20FEET CONTAINERS	202
4.2.2	BUQUES DE GUERRA / WARSHIPS	93	4.7.2	CONTENEDORES MAYORES DE 20 PIES / CONTAINERS OVER 20 FEET	203

4.7.3	TOTAL CONTENEDORES DE 20 PIES O MAYORES / TOTAL CONTAINERS EQUAL AND OVER 20FEET	204	5	↓	UTILIZACIÓN DEL PUERTO / USE OF PORT	233	
4.7.4	TOTAL CONTENEDORES DE 20 PIES O MAYORES EN TRÁNSITO / TOTAL CONTAINERS EQUAL AND OVER 20FEET IN TRANSIT	205	5.1		UTILIZACIÓN DE MUELLES - TONS / QUAY UTILIZATION - TONS	234	
4.7.5	TOTAL CONTENEDORES EQUIVALENTES A 20 PIES (TEUS) / TOTAL EQUIVALENT 20FEET CONTAINERS (TEUS)	206	5.2		DÁRSENAS / DOCKS	238	
4.7.6	CONTENEDORES EQUIVALENTES A 20 PIES (TEUS) EN TRÁNSITO / EQUIVALENT 20 FEET CONTAINERS (TEUS) IN TRANSIT	207	5.4		ATRAQUES / BERTHS	238	
4.7.7	MERCANCÍAS TRANSPORTADAS EN CONTENEDORES CLASIFICADAS SEGÚN NATURALEZA, TONELADAS / CONTAINERISED GOODS CLASSIFIED BY NATURE, TONS	208	5.5		OCUPACIÓN DE SUPERFICIE / AREA UTILISATION	239	
4.8	↓	RESUMEN GENERAL DEL TRÁFICO MARÍTIMO / GENERAL SUMMARY OF MARITIME TRAFFIC	222	5.6	↓	MEDIOS MECÁNICOS EN TIERRA / MECHANICAL SHORE EQUIPMENT	239
4.8.1	CUADRO GENERAL NÚMERO 1 / GENERAL CHART NUMBER 1	222	5.6.1		GRÚAS / CRANES	239	
4.8.2	CUADRO GENERAL NÚMERO 2 (INCLUIDO TRÁFICO INTERIOR, AVITUALLAMIENTO Y PESCA FRESCA) / GENERAL CHART NUMBER 2 (LOCAL TRAFFIC, SUPPLIES AND FRESH FISH INCLUDED)	224	5.6.2		INSTALACIONES ESPECIALES DE CARGA Y DESCARGA / SPECIAL LOADING AND UNLOADING FACILITIES NUMBER 1	240	
4.8.3	CUADRO GENERAL NÚMERO 3 / GENERAL CHART NUMBER 3	224	6	↓	OBRAS / BUILDING WORK	241	
4.9	TRÁFICO TERRESTRE / HINTERLAND TRAFFIC	227	6.2		RESUMEN DE LAS INVERSIONES MÁS SIGNIFICATIVAS 2021 / SUMMARY OF THE MOST SIGNIFICANT INVESTMENTS 2019	242	
4.10	↓	SERIES HISTÓRICAS Y GRÁFICOS / SERIES AND GRAPHICS	228	7	↓	LÍNEAS MARÍTIMAS REGULARES / REGULAR SHIPPING LINES	252
	GRANELES LÍQUIDOS TONELADAS / LIQUID BULKS TONES	228	7.1		ESCALAS REGULARES / REGULAR CALLS	253	
	GRANELES SÓLIDOS TONELADAS / DRY BULKS TONES	228	8	↓	EMPRESAS Y SERVICIOS PORTUARIOS / PORT COMPANIES AND SERVICES	255	
	MERCANCIA GENERAL TONELADAS / GENERAL CARGO TONES	229	8.1		ORGANISMOS OFICIALES / PORT COMPANIES AND SERVICES	256	
	GRANELES SÓLIDOS TONELADAS / TOTAL CARGO TONES	229	8.2		EMPRESAS CONSIGNATARIAS DE BUQUES / SHIPPING AGENTS	257	
	CONTENEDORES (TEU'S) / CONTAINER (TEU'S)	230	8.3		AGENTES DE ADUANAS / CUSTOMS AGENTS	258	
	PASAJEROS DE LÍNEA REGULAR (Nº) / PASSENGERS OF REGULAR SHIPPING LINES (Nº)	230	8.4		EMPRESAS ESTIBADORAS / STEVEDORING COMPANIES	259	
	PASAJEROS CRUCEROS TURISTICOS (Nº) / PASSENGERS OF CRUISE LINERS (Nº)	231	8.5	↓	OTROS SERVICIOS PORTUARIOS / OTHER PORT SERVICES	259	
	ESCALAS DE CRUCEROS TURISTICOS / STOPOVERS OF TOURISTIC CRUISE LINERS	231	8.5.1		PRACTICAJE / PILOTS	259	
	ARQUEO BRUTO (EN MILES DE T.) / GROSS TONS (GT) (IN THOUSAND T.)	232	8.5.2		AMARRE / MOORINGS	259	
	ESCALAS DE BUQUES (NÚMERO) / VESSELS STOPOVERS (NUMBER)	232	8.5.3		REMOLQUE / TUGS	259	
			8.5.4		RECOGIDA DE RESIDUOS OLEOSOS / COLLECTION OF WASTE OIL	260	
			8.5.5		RECOGIDA DE RESIDUOS SÓLIDOS Y LÍQUIDOS (ANEXO IV-V) PROCEDENTES DE BUQUES / COLLECTION OF SOLID AND LIQUID WASTE FROM SHIPPING	260	
			8.5.6	↓	PASAJE / PASSENGERS	260	
			8.5.6.1		PASAJE EN RÉGIMEN DE TRANSPORTE / PASSENGER TRANSPORT	260	
			8.5.6.2		PASAJE EN RÉGIMEN DE CRUCERO / PASSENGER TRANSPORT IN CRUISE LINER	261	



SALUDO
DEL
PRESIDENTE

Saludo del Presidente

Asumiendo retos

2021 ha sido el año de la recuperación después de la grave crisis ocasionada por la pandemia de la COVID-19, en el que en nuestros puertos ha crecido el tráfico de pasajeros y de mercancías –también el de cruceros– y en el que ha tenido un especial énfasis la actividad náutica. Una recuperación de la actividad que ha incidido en nuestros resultados económicos, dejando un importante margen de beneficios.

Estos beneficios nos permiten planificar y afrontar las transformaciones que necesitan los puertos de interés general de las Illes Balears: Para tener un transporte de mercancías y de pasajeros de primera calidad, para acompañar al territorio en su desarrollo económico –como, por ejemplo, en actividades declaradas estratégicas como la náutica– y para seguir impulsando la interrelación puerto-ciudad.

Estas transformaciones no se pueden realizar ni planificar sin tener en cuenta la variable ambiental. Ello hizo que en 2021 el Consejo de Administración de la Autoridad Portuaria de Baleares (APB) aprobara su Estrategia Ambiental con el fin de marcar la hoja de ruta a seguir. Y con la idea de crear la Oficina Técnica Ambiental como herramienta para –después de hacer un diagnóstico de la situación– hacer aterrizar nuestra estrategia en la gestión de los puertos y en las actividades que se desarrollan con la idea de caminar, de forma planificada y estructurada, hacia la concepción de Puertos Verdes y de fomentar una Economía Azul absolutamente sostenible y circular.

Esta apuesta verde debe combatir especialmente el cambio climático, sin dejar de lado la eficiente gestión de los recursos naturales, la defensa de la biodiversidad y la lucha contra la contaminación.

También durante el año 2021 hemos dedicado una especial atención a la innovación y a la digitalización. Un eje estratégico de la APB y de cualquier entidad o institución que quiera afrontar de cara los nuevos retos que debemos asumir. En la memoria se describen muchos de los avances en la digitalización de nuestro puerto, que se iniciaron o completaron en 2021 y que son imprescindibles para facilitar la gestión, perfeccionar la interrelación con nuestros operadores, y facilitar la adecuación de actividades y servicios a los nuevos estándares ambientales y de calidad, entre otros.

La innovación es imprescindible a la hora de impulsar las transformaciones económicas, ambientales y sociales que exigen los nuevos retos que tenemos. Retos que obligan a inventar nuevos marcos y a emprender nuevas direcciones, si queremos afrontar la situación en toda su profundidad y no quedándonos en meras superficialidades.

En innovación, en 2021 hemos reforzado la apuesta por proyectos como el Polo Marino del puerto de Palma (participado por el SOCIB, el Centro Oceanográfico y una Oficina de Transformación Tecnológica del Govern de les Illes Balears) entrando a formar parte con las instituciones territoriales, la Universitat de les Illes Balears y otros operadores del Districte Nou Llevant d'Innovació, así como preparando nuestra entrada en la asociación Clúster para la Transición Ecológica de las Illes Balears.



Una apuesta por la innovación bien representada también por la convocatoria de las ayudas Puertos 4.0 de Puertos del Estado, con la participación de todas las autoridades portuarias y que ofrece oportunidades a muchas ideas innovadoras y a proyectos comerciales y precomerciales que sin ellas tendrían difícil poder desarrollarse.

En este contexto cabe resaltar también que en 2021 hemos iniciado los trabajos para la creación del Nodo de Innovación de nuestros puertos, que nos ha permitido un relevante acercamiento a todos nuestros grupos de interés, con la finalidad de fomentar la colaboración y cooperación en proyectos de innovación que sean beneficiosos para la mejora de la gestión de nuestros puertos o de las actividades que en ellos se desarrollan.

Con la idea de reforzar la innovación y otras actividades que ayuden a mejorar el funcionamiento de nuestros puertos y de sus actividades, se ha reforzado la labor de RSC, y desde la misma se ha empezado a trabajar en la búsqueda de espacios en los puertos destinados a estas actividades y a facilitar el encuentro y la relación con operadores y grupos de interés.

También durante este año hemos iniciado un acercamiento a los Clústers Náuticos, especialmente el Clúster Marítimo y el Balearic Marine Cluster con el fin de reforzar nuestra relación con nuestros operadores.

En este ejercicio también hemos seguido mejorando las tramitaciones de la contratación y de la gestión del dominio público, así como la transparencia y el comportamiento ético de la institución, tareas todas ellas imprescindibles para crear confianza, herramienta fundamental para cualquier organización.

Para terminar, quiero agradecer al Consejo de Administración su disponibilidad y dedicación; al director, su infatigable trabajo; y a todos nuestros trabajadores, de fuera y de dentro del Convenio Colectivo, el gran esfuerzo que están haciendo, especialmente dadas las importantes deficiencias de estructura y de plantilla de nuestra autoridad portuaria, que gestiona 5 puertos, 34 faros y más de un centenar de ayudas a la navegación, que vienen manteniendo un gran crecimiento de actividad, en unos tiempos en que, además, dados los retos que tenemos que afrontar, es imprescindible incorporar nuevas capacidades.

Francesc Antich Oliver
Presidente de la APB

Letter from the President

Assuming challenges

2021 has been the year of recovery after the serious crisis caused by the COVID-19 pandemic; in which in our ports, passenger and cargo traffic has grown –also cruise traffic– and in which nautical activity has had a special emphasis. A recovery of the activity that has had an impact on our economic results, leaving a substantial profit margin.

These profits allow us to plan and face the transformations that the ports of general interest of the Balearic Islands need: To have transport of goods and passengers of first quality, to accompany the territory in its economic development - as, for example, in activities declared strategic as the nautical - and to continue to promote the port-city interrelationship.

These transformations cannot be conducted or planned without considering the environmental variable. This led the Board of Directors of the Balearic Islands Port Authority (APB) to approve its Environmental Strategy in 2021 to set the roadmap to follow. And with the idea of creating the Environmental Technical Office as a tool to - after making a diagnosis of the situation - make our strategy land in the management of the ports and in the activities that are developed with the idea of walking, in a planned and structured way, towards the concept of Green Ports and to promote a Blue Economy absolutely sustainable and circular.

This green commitment must especially combat climate change without neglecting the efficient management of natural resources, the defense of biodiversity, and the fight against pollution.

Also, during 2021 we have devoted special attention to innovation and digitization. A

strategic axis of the APB and of any entity or institution that wants to face the new challenges that we must assume. The report describes many of the advances in the digitalization of our port, which were initiated or completed in 2021 and are essential to facilitate the management, improve the interrelationship with our operators, and facilitate the adaptation of activities and services to the new environmental and quality standards, among others.

Innovation is essential to driving the economic, environmental, and social transformations required by the new challenges we face. Challenges that make it necessary to invent new frameworks and embark on new directions if we want to tackle the situation in all its depth and not just superficially.

In innovation, in 2021, we have strengthened our commitment to projects such as the Marine Pole of the port of Palma (participated by SOCIB, the Oceanographic Center, and an Office of Technological Transformation of the Government of the Balearic Islands) by joining with the territorial institutions, the University of the Balearic Islands and other operators of the Districte Nou Llevant d'Innovació, as well as preparing our entry into the association Clúster para la Transición Ecológica de las Illes Balears (Cluster for the Ecological Transition of the Balearic Islands).

A commitment to innovation is also well represented by the call for applications for



Puertos 4.0 grants from Puertos del Estado, with the participation of all port authorities, which offers opportunities for many innovative ideas and commercial and pre-commercial projects that would otherwise be difficult to develop.

In this context, it is also worth mentioning that in 2021 we started the work for the creation of the Innovation Node of our ports, which has allowed us a relevant approach to all our stakeholders to promote collaboration and cooperation in innovation projects that are beneficial for the improvement of the management of our ports or the activities that take place in them.

The CSR work has been reinforced with the idea of strengthening innovation and other activities that help improve the operation of our ports and their activities. From the same, we have begun to work on searching for spaces in the ports for these activities and facilitating the meeting and the relationship with operators and stakeholders.

Also, this year we have begun to approach the Nautical Clusters, especially the Maritime Cluster and the Balearic Marine Cluster, to strengthen our relationship with our operators.

During this year, we have continued to improve our contracting and public domain management procedures, as well as the transparency and ethical behavior of the institution, all of which are essential tasks to build trust, a fundamental tool for any organization.

To conclude, I would like to thank the Board of Directors for their availability and dedication; the Director for his tireless work; and all our workers, from outside and inside the Collective Bargaining Agreement, for the great effort they are making, especially given the important deficiencies of structure and staff of our port authority, which manages 5 ports, 34 lighthouses and more than a hundred aids to navigation, which have been maintaining a significant growth of activity, in times in which, in addition, given the challenges we have to face, it is essential to incorporate new capacities.

Francesc Antich Oliver
President of the APB



CARTA
DEL
DIRECTOR

Carta del Director

Desde la perspectiva de actividad y resultados en los cinco puertos de interés general que gestiona la Autoridad Portuaria de Baleares (APB), el ejercicio 2021 fue sin duda el año que marcó el inicio de una esperada recuperación tras la gravísima situación de pandemia sufrida en los últimos años, poniéndose así de manifiesto una vez más el papel crítico de la APB en las cadenas de suministro y tráfico de pasaje en las Islas Baleares.

Se inició así la senda de retorno al desempeño en niveles pre-COVID-19 en muchas de las magnitudes y ratios de resultado operacional y económico. El incremento en tráfico de mercancías en nuestros puertos con respecto a 2020 fue de 1.394.565 toneladas (un 11,3 %), pasando de 12.327.169 Tm a 13.721.734 Tm, mientras que en pasaje atendimos a 2.423.701 pasajeros más que en 2020 (un crecimiento sin paragón del 61,5 %).

Naturalmente esta recuperación de la actividad tuvo su reflejo en nuestros resultados económicos. En 2021 conseguimos incluso superar nuestras cifras prepandemia en cuanto a resultado del ejercicio y EBITDA (49.189.720 €), lo que supuso un récord histórico en EBITDA por tonelada movida. En cuanto a inversión certificada, la APB continuó manteniendo, consciente de nuestro papel tractor, un alto nivel de esfuerzo. En la memoria se describen los proyectos de inversión más relevantes en cada uno de nuestros puertos.

Es evidente la importancia de estos resultados para la APB pero no estaríamos en el camino correcto si nuestra sostenibilidad económica no fuera también acompañada de avances significativos en las dimensiones ambiental, social y de gobernanza, de los que se da cumplida cuenta en esta memoria.

Quisiera destacar en primer lugar el esfuerzo realizado en la definición y aprobación en 2021 de una ambiciosa estrategia ambiental que nos situará en un lugar de liderazgo a nivel nacional y que pretendemos impulsar durante el próximo año con la creación de una Oficina Técnica Ambiental. Me parece pertinente subrayar no solo lo ambicioso de las líneas de acción que hemos identificado sino también el hecho de que las acciones propuestas en la estrategia han sido en buena parte resultado de una visión compartida con nuestros grupos de interés, con los que cada día nos esforzamos más por mejorar la comunicación y colaboración. Uno de los proyectos más destacables en este sentido es el despliegue ya efectivo en el puerto de Palma de la primera instalación de *Cold Ironing* que se irá extendiendo progresivamente al resto de puertos y será fundamental para reducir los niveles de emisiones y ruidos en puerto por buques atracados.

Otro reto que abordamos con notable éxito en 2021 fue el de la transformación digital de la APB. Para ello fue imprescindible un año más el conocimiento y esfuerzo de nuestra área de Sistemas por seguir manteniéndonos al máximo nivel en los avances tecnológicos. En la memoria se describen en detalle los numerosos proyectos de digitalización que se iniciaron o completaron en este año y que consiguen evidenciar nuestra gestión, mejorar la atención a clientes y usuarios y reducir el impacto que nuestra actividad causa en el medio ambiente. De igual importancia me parecen las iniciativas en materia de Innovación en que la APB participa, en muchos casos en cooperación con agentes del entorno portuario y vectores de conocimiento con los que cada vez intensificamos más nuestras alianzas. Dos de esas iniciativas que creo particularmente dignas de mención aquí son el Polo Marino de Innovación Portuaria, de enorme impacto en el interfaz puerto-ciudad y la generación de *know-how*, así como nuestra participación activa en la convocatoria Ports 4.0 de Puertos del Estado, un elemento clave para apoyar el emprendimiento sectorial.



Considero también muy relevante el refuerzo conseguido en el área de RSC de la APB para estar en disposición de abordar con más recursos nuestros retos en materia de sostenibilidad, convencidos de la importancia de que esta permee en toda nuestra planificación estratégica y física, cultura organizacional y gestión como organismo público al servicio de la ciudadanía. Algunos avances, como por ejemplo, en nuestra relación con los grupos de interés o la aplicación de cláusulas ambientales en condiciones especiales de ejecución, se materializaron en el propio 2021, pero pretendemos impulsar todas estas cuestiones a través de un nuevo y ambicioso plan de RSC que se concretará en actuaciones de gran impacto en los ejercicios sucesivos. Un mayor acercamiento participativo a la ciudad, avances claros en gobernanza, transparencia, diligencia debida e igualdad, entre muchos otros, serán

pronto una realidad de la que rendiremos puntual cuenta en la memoria del próximo ejercicio con toda seguridad.

Quiero terminar esta breve introducción haciendo referencia al que considero el activo más importante de la APB y que no es otro que nuestras personas. A pesar del grave riesgo estructural que supone para nosotros año tras año la pérdida de recursos (en 2021 volvió a caer la plantilla promedio de la APB por quinto año consecutivo), su actitud y desempeño en los durísimos meses de situación de pandemia han sido una muestra de capacidad de adaptación a las coyunturas más desfavorables y motivo de orgullo para toda nuestra organización. Estoy seguro de que con el mismo espíritu serán capaces de afrontar las incertidumbres que, sin duda, tendremos por delante.

Les invito a la lectura de esta memoria que entiendo no solo como un ejercicio de transparencia y reporte de lo ocurrido, sino también y sobre todo, como una forma de hacerles partícipes de nuestros esfuerzos por mejorar continuamente.

Jorge Nasarre López
Director de la APB

Letter from the Director

From the perspective of activity and results in the five ports of general interest managed by the Balearic Islands Port Authority (APB), 2021 was undoubtedly the year that marked the beginning of an expected recovery after the very serious pandemic situation suffered in recent years, thus highlighting once again the critical role of the APB in the supply chains and passenger traffic in the Balearic Islands.

Thus began the return to pre-COVID-19 performance levels in many of the magnitudes and ratios of operational and economic results. The increase in cargo traffic in our ports compared to 2020 was 1,394,565 tons (11.3 %), from 12,327,169 MT to 13,721,734 MT, while in passenger traffic, we served 2,423,701 more passengers than in 2020 (an unparalleled growth of 61.5 %).

Naturally, this recovery in activity was reflected in our financial results. In 2021, we even surpassed our pre-pandemic figures in terms of profit for the year and EBITDA (€49,189,720), an all-time record in EBITDA per ton moved. APB continued to maintain a high level of effort in terms of certified investment, conscious of our role as a driving force. The report describes the most relevant investment projects in each of our ports.

The importance of these results for APB is evident. Still, we would not be on the right track if our economic sustainability were not accompanied by significant advances in the environmental, social, and governance dimensions, which are fully reported in this report.

I would first like to highlight the effort made in the definition and approval in 2021 of an ambitious environmental strategy that will place us in a leading position at the national level and which we intend to promote during the next year with the creation of a Technical Environmental Office. It seems pertinent to me to emphasize not only the ambition of the lines of action we have identified but also the fact that the actions proposed in the strategy have been largely the result of a shared vision with our stakeholders, with whom we are making a greater effort every day to improve communication and collaboration. One of the most noteworthy projects in this regard is the effective deployment of the first Cold Ironing installation in the port of Palma, which will be progressively extended to the rest of the ports and will be essential to reduce the levels of emissions and noise in port by docked ships.

Another challenge we tackled with notable success in 2021 was the digital transformation of the APB. For this, the knowledge and effort of our Systems area to keep us at the highest level in technological advances was essential for yet another year. The report describes in detail the numerous digitalization projects initiated or completed during the year, which have helped us improve our management, improve customer and user service and reduce the impact of our activity on the environment. Of equal importance to me are the Innovation initiatives in which the APB participates, in many cases in cooperation with agents of the port environment and knowledge vectors with which we are increasingly intensifying our alliances. Two of these initiatives that I believe are particularly worth mentioning here are the Marine Pole of Port Innovation, which has a huge impact on the port-city interface and the generation of know-how, as well as our active participation in the Ports 4.0 call of Puertos del Estado, a key element to support sectorial entrepreneurship.



I also consider the reinforcement achieved in the APB's CSR area to be very relevant to be in a position to address our sustainability challenges with more resources, convinced of the importance of this permeating all our strategic and physical planning, organizational culture, and management as a public body at the service of the citizens. Some advances, such as our relationship with stakeholders or applying environmental clauses in special execution conditions, materialized in 2021. Still, we intend to promote all these issues through a new and ambitious CSR plan that will take the form of high-impact actions in the following years. A greater participatory approach to the city, straightforward advances in governance, transparency, due diligence, and equality, among

many others, will soon be a reality that we will certainly report on in next year's report.

I would like to end this brief introduction by referring to what I consider to be APB's most important asset, which is none other than our people. Despite the severe structural risk that the loss of resources represents for us year after year (in 2021, the average APB workforce fell again for the fifth consecutive year), their attitude and performance during the very difficult months of the pandemic situation have been a demonstration of their ability to adapt to the most unfavorable circumstances and a source of pride for our entire organization. I am sure that with the same spirit, they will be able to face the uncertainties that will undoubtedly lie ahead.

I invite you to read this report, which I understand as an exercise in transparency and reporting on what has happened, and above all, as a way of continuously involving you in our efforts to improve.

Jorge Nasarre López
Director of the APB



CONSEJO DE ADMINISTRACIÓN
CONSEJOS DE NAVEGACIÓN Y PUERTO

Consejo de Administración

Composición del Consejo de Administración *Composition of the Port Authority Board of Directors*

NOMBRE NAME	CARGO POSITION		
SR. D. FRANCESC ANTICH OLIVER	PRESIDENTE / CHAIRMAN	SRA. D ^a . ANA JUAN TORRES	REPR. DEL CONSELL INSULAR DE FORMENTERA REPRESENTATIVE OF THE FORMENTERA ISLAND COUNCIL
SR. D. SANTIAGO MAYOL MUNDO	VICEPRESIDENTE & REPRESENTANTE DE APEAM VICE-CHAIRMAN & REPRESENTATIVE OF APEAM	SRA. D ^a . NEUS TRUYOL CAIMARI	REPR. DE L'AJUNTAMENT DE PALMA REPRESENTATIVE OF PALMA CITY COUNCIL
SR. D. JORGE NASARRE LÓPEZ	DIRECTOR / DIRECTOR	SRA. D ^a CARMEN PLANAS PALOU	REPRESENTANTE DE CAEB REPRESENTATIVE OF CAEB
SRA. D ^a . JULIANA URIBE DAVIES	ABOGADA DEL ESTADO / STATE ATTORNEY	SR. D. ANTONI MERCANT MORATÓ	REPR. DE LA CÁMARA DE COMERCIO DE MALLORCA REPRESENTATIVE OF THE CHAMBER OF COMMERCE
SRA. M ^a DOLORES RIPOLL MARTÍNEZ DE BEDOYA	ASESORA JURÍDICA LEGAL CONSULTANCY	SR. SANTIAGO MAYOL MUNDO	REPRESENTANTE DE APEAM REPRESENTATIVE OF APEAM
SR. D. JOSÉ F. ESCALAS PORCEL (MIEMBRO NATO / HONORARY MEMBER)	CAPITÁN MARÍTIMO HARBOURMASTER	SR. D. FRANCISCO SANTIAGO ALEJOS FERNÁNDEZ	REPRESENTANTE DE CC.OO REPRESENTATIVE OF CC.OO
SR. D. JOSÉ ANTONIO MORILLO-VELARDE DEL PESO	REPR. ENTE PÚBLICO PUERTOS ESTADO REPRESENTANTATIVE OF THE NATIONAL PORTS AUTHORITY	SRA. D ^a MARÍA ANTONIA GINARD MOLL	SECRETARIA DEL CONSEJO DE ADMINISTRACIÓN A.P.B. SECRETARY
SR. D. RAFAEL RUS CORTÉS	REPR. DE LA ADMINISTRACIÓN GENERAL DEL ESTADO REPRESENTATIVE OF THE CENTRAL GOVERNMENT		
SR. D. JUAN PEDRO YLLANES SUÁREZ	REPR. DEL GOVERN DE LES ILLES BALEARS REPRESENTATIVE OF THE BALEARIC ISLANDS GOVERNMENT		
SR. D. JOSEP MARÍ RIBAS			
SRA. ROSA ANA MORILLO RODRÍGUEZ			
SR. D. ANTONI ALORDA VILARRUBIAS			
SRA. D ^a . BÀRBARA REBASSA BISBAL	REPR. DEL CONSELL DE MALLORCA REPRESENTATIVE OF THE MALLORCA ISLAND COUNCIL		
SR. HÉCTOR PONS RIUDAVETS	REPR. DEL CONSELL INSULAR DE MENORCA REPRESENTATIVE OF THE MENORCA ISLAND COUNCIL		
SR. RAFAEL RUIZ GONZÁLEZ	REPR. DEL CONSELL INSULAR D'EIVISSA REPRESENTATIVE OF THE EIVISSA ISLAND COUNCIL		

- REUNIÓN DEL CONSEJO DE NAVEGACIÓN Y PUERTO DEL PUERTO DE PALMA 17/11/2021
- REUNIÓN DEL CONSEJO DE NAVEGACIÓN Y PUERTO DE LA SAVINA 29/11/2021
- REUNIÓN DEL CONSEJO DE NAVEGACIÓN Y PUERTO DE ALCUDIA 19/11/2021
- REUNIÓN DEL CONSEJO DE NAVEGACIÓN Y PUERTO DE LA EIVISSA 29/11/2021
- REUNIÓN DEL CONSEJO DE NAVEGACIÓN Y PUERTO EN EL PUERTO DE MAÓ 14/12/2021

Consejos de Navegación y Puerto

Consejo de Navegación y Puerto de Palma *Port of Palma Navigation Council*

CARGO	NOMBRE
PRESIDENTE DE LA AUTORIDAD PORTUARIA DE BALEARES	D. FRANCESC ANTICH OLIVER
DIRECTOR DE LA AUTORIDAD PORTUARIA DE BALEARES	D. JORGE NASARRE LÓPEZ
COORDINADOR DE SEGURIDAD E INSPECCIÓN MARÍTIMA DE LA CAPITANIA DE PALMA	D. LUIS ANTONIO SEVILLANO NAVARRO
CAPITÁN MARÍTIMO DEL PUERTO DE PALMA	D. JOSÉ ESCALAS PORCEL
REPRESENTANTE DEL AYUNTAMIENTO DE PALM	DÑA. NEUS TRUYOL CAIMARI
REPRESENTANTE DEL CONSELL INSULAR DE MALLORCA	DÑA. M ^a ANTONIA GARCÍAS ROIG
REPRESENTANTE DEL GOVERN DE LES ILLES BALEARS	D. XAVIER RAMIS OTAZÚA
REPRESENTANTE DE LA CORPORACIÓN DE PRÁCTICOS DEL PUERTO DE PALMA	D. JOSÉ ANTONIO PÉREZ LORENTE
REPRESENTANTE DE LA COFRADÍA DE PESCADORES DE "SANT PERE"	D. DOMINGO BONNÍN BAUTISTA
REPRESENTANTE DE LA CAEB	D. ANTONI MERCANT MORATÓ
REPRESENTANTE DE LA FEDERACIÓ DE LA PETITA I MITJANA EMPRESA DE MALLORCA (PIMEM)	D. GUSTAVO DE VICENTE MURCIANO
REPRESENTANTE DE LA CÁMARA DE COMERCIO DE MALLORCA	D. JOSEP LLUÍS AGUILÓ VENY
REPRESENTANTE DE ACOIPAM	D. MANUEL JIMÉNEZ DELGADO
REPRESENTANTE DE ANADE	D. PATRICK REYNÉS MOLINA
REPRESENTANTE DEL REAL CLUB NÀUTIC DE PALMA	D. EMÉRICO FUSTER PONS
REPRESENTANTE DE APEAM (CHÀRTER NÀUTIC)	D. JOSÉ M ^a JIMÉNEZ MOLINA
REPRESENTANTE DE APEAM (ASTILLEROS Y REPARACIÓN DE BUQUES)	D. DIEGO COLÓN DE CARVAJAL
REPRESENTANTE DE APEAM (ESTIBADORES)	D. ANTONI MERCANT MORATÓ
REPRESENTANTE DE APEAM (COLEGIO AGENTES ADUANAS)	DÑA. BEATRIZ OREJUDO COTONER
REPRESENTANTE DE APEAM (EXCURSIONES MARÍTIMAS)	D. SANTIAGO MAYOL MUNDO
REPRESENTANTE DE ANAVE	D. GUILLERMO ALOMAR BORRÁS
REPRESENTANTE DE FOMENTO DE TURISMO DE MALLORCA	D. BARTOMEU BESTARD FIGUEROA
REPRESENTANTE DE LA FEDERACIÓN DE TRANSPORTES, COMUNICACIONES Y MAR ILLES BALEARS DE UGT	D. JOSÉ ISMAEL BARRIO
REPRESENTANTE DE LA FEDERACIÓ DE COMUNICACIÓ Y TRANSPORTS DE CCOO DE LES ILLES BALEARS	D. JAIME RIPOLL COLL
REPRESENTANTE DEL COLEGIO DE INGENIEROS DE CAMINOS, CANALES Y PUERTOS	D. ALEJANDRO ASENSI LÓPEZ
REPRESENTANTE DEL COLEGIO OFICIAL DE AGENTES Y COMISIONISTAS DE ADUANAS DE MALLORCA Y EIVISSA	D. MIGUEL OLIVER BENNASAR
REPRESENTANTE DE LA FEDERACIÓ D' EMPRESES NÀUTIQUES DE LAS ILLES BALEARS (FENIB)	D. BARTOMEU BESTARD FIGUEROLA
REPRESENTANTE DE LA ASOCIACIÓN NACIONAL DE REMOLCADORES DE ESPAÑA (ANARE)	D. JULIO CÉSAR SILVEIRA MARTÍN
REPRESENTANTE DE REMOLCANOSA NOSA TERRA, S.A.	D. JOSÉ SILVEIRA CAÑIZARES
REPRESENTANTE DE LA ASOCIACIÓN DE CLUBS NÁUTICOS DE BALEARS	D. RAFAEL PALMER RAMIRO
REPRESENTANTE DE EXOLUM CORPORATION (CLH, S.A.)	D. JOSÉ LUIS CANO MONEDERO
PRESIDENTE DEL COMITÉ DE EMPRESA DE LA APB	D. SANTIAGO ALEJOS FERNÁNDEZ
SECRETARIA	DÑA. M ^a ANTÒNIA GINARD MOLL
SECRETARIA SUPLENTE	DÑA. EVA GONZÁLEZ ALONSO

Consejo de Navegación y Puerto de Alcúdia *Port of Alcúdia Navigation Council*

CARGO	NOMBRE
PRESIDENTE DE LA AUTORIDAD PORTUARIA DE BALEARES	D. FRANCESC ANTICH OLIVER
DIRECTOR DE LA AUTORIDAD PORTUARIA DE BALEARES	D. JORGE NASARRE LÓPEZ
COORDINADOR DE SEGURIDAD E INSPECCIÓN MARÍTIMA DE LA CAPITANIA DE PALMA	D. LUIS ANTONIO SEVILLANO NAVARRO
INSPECTORA DE SEGURIDAD MARÍTIMA	DÑA. CAROLINA PÉREZ MADARIAGA
REPRESENTANTE DEL AYUNTAMIENTO DE ALCÚDIA	DÑA. BÀRBARA REBASSA BISBAL
REPRESENTANTE DEL CONSELL INSULAR DE MALLORCA	D. JOAN GASPAR VALLORI GUAYTA
REPRESENTANTE DEL GOVERN DE LES ILLES BALEARS	D. XAVIER RAMIS OTAZÚA
REPRESENTANTE DE LA CORPORACIÓN DE PRÁCTICOS DEL PUERTO DE ALCÚDIA	D. AVELINO MANUEL FERNÁNDEZ FERNÁNDEZ
REPRESENTANTE DE LA COFRADÍA DE PESCADORES DE "SANT PERE" D'ALCÚDIA	D. DAVID CARSI JURADO
REPRESENTANTE DE LA FEDERACIÓ DE LA PETITA I MITJANA EMPRESA DE MALLORCA (PIMEM)	D. GUSTAVO DE VICENTE MURCIANO
REPRESENTANTE DE LA CÁMARA DE COMERCIO DE MALLORCA	DÑA. LYDIA PÉREZ MARTÍNEZ
PRESIDENTE DE LA CÁMARA OFICIAL DE COMERCIO, INDÚSTRIA Y NAVEGACIÓN DE MENORCA	D. RUBEN ADRIAN PASTOR
REPRESENTANTE DE ANADE	DÑA. FRANCISCA REINÉS ALOY
REPRESENTANTE DE APEAM (COLEGIO AGENTES ADUANAS)	D. JAIME OLIVER PLANISI
REPRESENTANTE DE APEAM (EXCURSIONES MARÍTIMAS)	DÑA. LARA REBASSA STUDZINSKI
REPRESENTANTE DE ANAVE	D. GUILLERMO ALOMAR BORRÁS
REPRESENTANTE DE FOMENTO DE TURISMO DE MALLORCA	D. BARTOMEU BESTARD FIGUEROA
REPRESENTANTE DE LA FEDERACIÓN DE TRANSPORTES, COMUNICACIONES Y MAR ILLES BALEARS DE UGT	D. JOSÉ ISMAEL BARRIO
REPRESENTANTE DE LA FEDERACIÓ DE COMUNICACIÓ Y TRANSPORTS DE CCOO DE LES ILLES BALEARS	D. JAIME RIPOLL COLL
REPRESENTANTE DEL COLEGIO DE INGENIEROS DE CAMINOS, CANALES Y PUERTOS	D. JAIME MORALEJO RODRÍGUEZ
REPRESENTANTE DEL COLEGIO OFICIAL DE AGENTES Y COMISIONISTAS DE ADUANAS DE MALLORCA Y EIVISSA	D. MIGUEL OLIVER BENNASAR

REPRESENTANTE DE LA FEDERACIÓ D' EMPRESSES NÀUTIQUES DE LAS ILLES BALEARS (FENIB)	D. BARTOMEU BESTARD FIGUEROLA
REPRESENTANTE DE LA ASOCIACIÓN NACIONAL DE REMOLCADORES DE ESPAÑA (ANARE)	D. JULIO CÉSAR SILVEIRA MARTÍN
REPRESENTANTE DE REMOLCANOSA	D. JOSÉ SILVEIRA CAÑIZARES
PRESIDENTE DEL COMITÉ DE EMPRESA DE LA APB	D. SANTIAGO ALEJOS FERNÁNDEZ
SECRETARIA SUPLENTE	DÑA. M ^a ANTÒNIA GINARD MOLL

Consejo de Navegación y Puerto de Maó *Port of Maó Navigation Council*

CARGO	NOMBRE
PRESIDENTE DE LA AUTORIDAD PORTUARIA DE BALEARES	D. FRANCESC ANTICH OLIVER
DIRECTOR DE LA AUTORIDAD PORTUARIA DE BALEARES	D. JORGE NASARRE LÓPEZ
CAPITÁN MARÍTIMO DE PALMA DE MALLORCA	D. JOSÉ ESCALAS PORCEL
JEFE DEL DISTRITO MARÍTIMO DE MAÓ	D. JOSÉ LUIS ORTEGA
REPRESENTANTE DEL AYUNTAMIENTO DE MAÓ	D. HÈCTOR PONS RIUDAVETS
REPRESENTANTE DEL AYUNTAMIENTO DE ES CASTELL	DÑA. JUANA ESCANDELL SALOM
PRESIDENTA DEL CONSELL INSULAR DE MENORCA	DÑA. SUSANA MORA HUMBERT, REPRESENTADA POR DÑA. VERONICA LLUFRIU (<i>DIRECCIÓN INSULAR DE ORDENACIÓN DEL TERRITORIO</i>)
DIRECTOR GENERAL DE PORTS I AEROPORTS DE LES ILLES BALEARS	D. XAVIER RAMIS OTAZÚA
REPRESENTANTE DE LA CORPORACIÓ DE PRÀCTICS DEL PORT DE MAÓ	D. VICENS TOMÁS NAVARRETE
REPRESENTANTE DE LA CORPORACIÓ DE PRÀCTICS DEL PORT DE MAÓ	D. RICARDO MATOSES
REPRESENTANTE DE LA COFRADÍA DE PESCADORES DE MAÓ	D. JAVIER LLOPIS RIUDAVETS
VICEPRESIDENTE DE LA CAEB - MENORCA	D. JOSE GUILLERMO DIAZ MONTAÑES
PRESIDENTE DE PIME - MENORCA	D. JUSTO SAURA

PRESIDENTE DE LA CÁMARA OFICIAL DE COMERCIO, INDÚSTRIA Y NAVEGACIÓN DE MENORCA	D. RUBEN ADRIAN PASTOR
REPRESENTANTE DE ANADE	D. JUAN FRANCISCO SASTRE GARDÉS
PRESIDENTE DEL CLUB MARÍTIM DE MAÓ	D. ANTONIO HERNÁNDEZ PONS
REPRESENTANTE DE APEAM	D. ALFREDO MELIÀ SINTES
REPRESENTANTE DE APEAM	DÑA. ROSA CARDONA OLIVERA
REPRESENTANTE DE APEAM	D. ARTURO ORFILA PALMA
REPRESENTANTE DE APEAM	D. DÁMASO DE LA CRUZ PLA
REPRESENTANTE DE ANAVE	D MANUEL PÉREZ
PRESIDENTE DE ASMEN	D. JUSTO SAURA MERCADAL, REPRESENTAT PER D. OSCAR REYNÉS
PRESIDENT E DE ASTRAME	D. JOAQUÍN BISBAL CARREÑO
REPRESENTANTE DE UGT	D. JUAN PELEGRÍ
REPRESENTANTE DE CCOO	D. BARTOLOMÉ CARDONA FLORIT, REPRESENTAT PER SR. JOSÉ SORIA
REPRESENTANTE D'AMICS DE LA MAR-PORT DE MAÓ	D. TOFUL MUS
REPRESENTANTE DE LA DEMARCACIÓ DE LES ILLES BALEARS DEL COL·LEGI D'ENGINYERS DE CAMINS, CANALS I PORTS	D. JUAN MANUEL DELGADO DÍAZ
PRESIDENTE DE L'ASSOCIACIÓ DE PROPIETARIS Y USUARIS DE EMBARCACIONES DE MENORCA (APEM)	D. JOSEP M ^a MICHELENA SÁNCHEZ
REPRESENTANTE DE LA FEDERACIÓN DE EMPRESAS NÁUTICAS DE LAS ILLES BALEARS (FENIB)	D. BASILIO SASTRE GARDÉS
REPRESENTANTE DE LA LA ASOCIACIÓN NACIONAL DE REMOLCADORES DE ESPAÑA (ANARE)	D. JULIO CÉSAR SILVEIRA MARTÍN
REPRESENTANTE DE LA ASSOCIACIÓ DE COMERCIANTS, ARTESANS I RESTAURADORS DEL PORT DE MAÓ	DÑA. RAQUEL DEL BARCO FRUTOS
REPRESENTANTE DE REMOLCANOSA	D. JULIO CESAR SILVEIRA MARTÍN
REPRESENTANTE DE LA ASOCIACIÓN MENORQUINA DE CAFETERÍAS, BARES Y RESTAURANTES	D. JUAN SAAVEDRA MARTÍNEZ
JEFE DE LA I.A. MAÓ DE EXOLUM CORPORATION (CLH, S.A)	D. PAU JORDI SERRA
SECRETARIO	D. VICENTE FULLANA SANTONJA
SECRETARIA SUPLENTE	DÑA. IRENE MOLINS MILLÁN
C. F. COMANDANTE NAVAL DE MENORCA	D. GUILLERMO COLL FLORIT

Consejo de Navegación y Puerto de Eivissa *Port of Eivissa Navigation Council*

CARGO	NOMBRE
PRESIDENTE DE LA AUTORIDAD PORTUARIA DE BALEARES	D. FRANCESC ANTICH OLIVER
DIRECTOR DE LA AUTORIDAD PORTUARIA DE BALEARES	D. JORGE NASARRE LÓPEZ
CAPITANÍA MARÍTIMA DE EIVISSA	D. LUÍS GASCÓN RÍUS
REPRESENTANTE DEL AYUNTAMIENTO DE EIVISSA	D. RAFAEL RUÍZ GONZÁLEZ
REPRESENTANTE DEL CONSELL INSULAR D'EIVISSA	D. VICENTE MARÍ TORRES
REPRESENTANTE DE FOMENTO DE TURISMO DE EIVISSA	D. ALEJANDRO SANCHO FERRER
REPRESENTANTE DEL GOVERN DE LES ILLES BALEARS. PORTS DE LES ILLES BALEARS.	D. XAVIER RAMIS OTAZÚA
REPRESENTANTE DE LA CORPORACIÓN DE PRÁCTICOS DEL PORT D'EIVISSA	D. JUAN IGNACIO MARI FIGUEROLA
REPRESENTANTE DE LA COFRADÍA DE PESCADORES DE EIVISSA	D. ANTONIO TUR SERRA
REPRESENTANTE DE APEAM	D. RAFAEL CARDONA VIUDA
REPRESENTANTE DE APEAM	D. ALEJANDRO ENCINAS
REPRESENTANTE DE LA CÁMARA DE COMERCIO DE EIVISSA Y FORMENTERA	D. JOAN GUASCH SERRA
REPRESENTANTE DE CAEB - EIVISSA	D. JOSÉ ANTONIO ROSSELLÓ RAUSELL
REPRESENTANTE DE LA FEDERACIÓ DE PETITA I MITJANA EMPRESA D'EIVISSA	D. ALFONSO ROJO SERRANO
REPRESENTANTE DE IBIZA MAR CONSIGNATARIOS, S.L.	D. JUAN TORRES ESCANDELL
REPRESENTANTE DE L'ASSOCIACIÓ DE VEÏNS I COMERCIANTS DEL PORT D'EIVISSA	D. JOAQUÍN MANUEL SENÉN
REPRESENTANTE DE ANADE	D. JAVIER SALVATIERRA ROLDÁN
REPRESENTANTE DE ANAVE	D. JOAN JOSÉ SERRA MAYANS
REPRESENTANTE DE LA FEDERACIÓ DE COMUNICACIÓ I TRANSPORTS DE CCOO DE LES ILLES BALEARS	D. GERARDO ARCÓN MARTÍNEZ
REPRESENTANTE DE LA FEDERACIÓ DE TRANSPORTS, COMUNICACIONS I MAR - ILLES BALEARS D'UGT	D. JUAN ANTONIO RIBAS MARI
REPRESENTANTE DEL COLEGIO OFICIAL DE AGENTES Y COMISIONISTAS DE ADUANAS DE MALLORCA Y EIVISSA	D. VICENTE PLANELLS ROIG
REPRESENTANTE DEL CLUB NÁUTICO DE IBIZA	D. JUAN MARÍ MARÍ
REPRESENTANTE DEL COLEGIO DE INGENIEROS DE CAMINOS, CANALES Y PUERTOS	D. PABLO QUESADA SALCEDO

REPRESENTANTE DE LA FEDERACIÓ D'EMPRESSES NÀUTIQUES DE LES ILLES BALEARS (FENIB)	D. BARTOMEU BESTARD FIGUEROLA
REPRESENTANTE DE LA ASOCIACIÓN NACIONAL DE REMOLCADORES DE ESPAÑA (ANARE)	D. JULIO CÉSAR SILVEIRA MARTÍN
REPRESENTANTE DE L'ASSOCIACIÓ D'INDUSTRIES I SERVEIS NÀUTICS D'EIVISSA I FORMENTERA	D. RAMÓN DÍAZ GONZÁLEZ
REPRESENTANTE DE L'ASSOCIACIÓ DE BARS, RESTAURANTS I CAFETERIES D'EIVISSA I FORMENTERA	D. MARIANO TORRES JUAN
REPRESENTANTE DE REMOLCANOSA	D. JOSÉ SILVEIRA CAÑIZARES
REPRESENTANTE DE EXOLUM CORPORATION (CLH, S.A)	D. JAVIER BADÍA BARRASO
REPRESENTANTE AMARRADORES Y SERVICIOS IBIZA, S.L.	D. JORDI ALGUE TORRENS
PRESIDENTE COMITÉ DE EMPRESA AUTORIDAD PORTUARIA DE BALEARES	D. SANTIAGO ALEJOS FERNÁNDEZ
SINDICATO DE ESTIBADORES PORTUARIOS DE IBIZA Y FORMENTERA	D. JAIME ESTEBAN JUAN
SECRETARIO DEL CONSELL DE NAVEGACIÓ I PORT DEL PORT D'EIVISSA	D. IGNACIO REVILLA ALONSO
SECRETARIO SUPLENTE	DÑA. Mª VIRGINIA D'AMICO REBORD

Consejo de Navegación y Puerto de La Savina *Port of La Savina Navigation Council*

CARGO	NOMBRE
PRESIDENTE DE LA AUTORIDAD PORTUARIA DE BALEARES	D. FRANCESC ANTICH OLIVER
DIRECTOR DE LA AUTORIDAD PORTUARIA DE BALEARES	D. JORGE NASARRE LÓPEZ
CAPITANÍA MARÍTIMA DE EIVISSA	D. LUIS GASCÓN RIUS
CONSELL INSULAR DE FORMENTERA	Dª. ANA JUAN TORRES
REPRESENTANTE DEL AYUNTAMIENTO DE FORMENTERA	Dª. ANA JUAN TORRES
REPRESENTANTE DEL PATRONATO MUNICIPAL DE TURISMO DE FORMENTERA	Dª. ALEJANDRA FERRER KIRSCHBAUM
REPRESENTANTE DE PORTS DE LES ILLES BALEARS. DIRECTOR GENERAL DE PORTS I AEROPORTS	D. XAVIER RAMIS OTAZÚA
REPRESENTANTE DE LA COFRADÍA DE PESCADORES DE FORMENTERA	D. IVÁN PÉREZ MARÍ
REPRESENTANTE DE LA FEDERACIÓ DE LA PETITA I MITJANA EMPRESA DE FORMENTERA (PIMEF)	D. D. JOSÉ MAYANS SERRA
REPRESENTANTE DE CAEB	D. D. LORENZO CÓRDOBA MARÍ

REPRESENTANTE DE LA CÁMARA DE COMERCIO DE EIVISSA Y FORMENTERA	D. JUAN MANUEL COSTA ESCANELLAS
REPRESENTANTE DE ANAVE (BALEARIA)	D. JOAN JOSÉ SERRA MAYANS
REPRESENTANTE DE SERVICIOS Y CONCESIONES MARÍTIMAS IBICENCAS REPRESENTANTE DEL CONCESIONARIO DE LA ESTACIÓN MARÍTIMA DEL PORT DE LA SAVINA	D. RAFAEL CARDONA VIUDA
REPRESENTANTE DE ASOCIACIÓN DE TAXIS DE FORMENTERA	D. JOSÉ ANTONIO FERRER FERRER
REPRESENTANTE DE MARINA DE FORMENTERA	D. ÁNGEL BUSTOS MARTÍNEZ
REPRESENTANTE DE ANADE	D. RAÚL PRATS REYES
REPRESENTANTE DE FORMENTERA MAR	D. NICOLÁS MAYOL COMAS
REPRESENTANTE DE LA FEDERACIÓ DE TRANSPORTS, COMUNICACIONS I MAR - ILLES BALEARS DE UGT	D. JUAN ANTONIO RIBAS MARÍ
REPRESENTANTE DE LA FEDERACIÓ DE COMUNICACIÓ I TRANSPORTS DE CCOO DE LES ILLES BALEARS	D. JORGE VILA VALERO
REPRESENTANTE DEL COLEGIO DE INGENIEROS DE CAMINOS, CANALES Y PUERTOS	D. PABLO QUESADA SALCEDO
REPRESENTANTE DE MEDITERRÁNEA PITIUSA	D. DANIEL TINTÓ MERCADÉ
REPRESENTANTE DE LA FEDERACIÓ D'EMPRESSES NÀUTIQUES DE LES ILLES BALEARS (FENIB)	D. BARTOMEU BESTARD FIGUEROLA
REPRESENTANTE DE LA ASOCIACIÓN NACIONAL DE REMOLCADORES DE ESPAÑA (ANARE)	D. BATOLOMÉ JUAN CARDONA
REPRESENTANTE DE SOVALGARAY MARÍTIMA, S.L.	D. RAIMUNDO CLAR BARCELÓ D. JOSÉ MARÍA MAYOL COMAS
PRESIDENTE COMITÉ DE EMPRESA DE LA AUTORIDAD PORTUARIA DE BALEARES	D. SANTIAGO ALEJOS FERNÁNDEZ
SECRETARIO DEL CONSELL DE NAVEGACIÓ I PORT DEL PORT DE LA SAVINA	D. IGNACIO REVILLA ALONSO
SECRETARIO SUPLENTE	DÑA. SUSANA RIVAS MARTÍNEZ



1

ESTADOS FINANCIEROS
FINANCIAL REPORTS

- CUENTA DE PÉRDIDAS Y GANANCIAS
- BALANCE
- ESTADO DE CAMBIOS EN EL PATRIMONIO NETO

Estados financieros

1.1 Cuenta de Pérdidas y Ganancias

Correspondiente al ejercicio terminado el 31-12-2021 (en euros).

		(DEBE) HABER	
		2021	2020
1	IMPORTE NETO DE LA CIFRA DE NEGOCIOS	84.835.944,77	64.100.903,18
A	TASAS PORTUARIAS	49.240.821,46	36.318.830,20
a.	TASA DE OCUPACIÓN	21.216.049,32	15.195.838,59
b.	TASAS DE UTILIZACIÓN	19.439.711,47	14.876.655,14
1.	TASA DEL BUQUE (T1)	3.929.952,76	1.812.112,94
2.	TASA DE LAS EMBARCACIONES DEPORTIVAS Y DE RECREO (T5)	3.140.017,14	3.137.918,57
3.	TASA DEL PASAJE (T2)	5.204.467,92	3.283.628,41
4.	TASA DE LA MERCANCÍA (T3)	6.825.871,60	6.313.262,60
5.	TASA DE LA PESCA FRESCA (T4)	119.654,57	122.655,22
6.	TASA POR UTILIZACIÓN ESPECIAL DE LA ZONA DE TRÁNSITO (T6)	219.747,48	207.077,40
c.	TASA DE ACTIVIDAD	7.328.548,98	4.973.533,77
d.	TASA DE AYUDAS A LA NAVEGACIÓN	1.256.511,69	1.272.802,70
B	OTROS INGRESOS DE NEGOCIO	35.595.123,31	27.782.072,98
a.	IMPORTES ADICIONALES A LAS TASAS	25.705.367,60	19.953.460,26
b.	TARIFAS Y OTROS	9.889.755,71	7.828.612,72
3	TRABAJOS REALIZADOS POR LA EMPRESA PARA SU ACTIVO	-	-

5	OTROS INGRESOS DE EXPLOTACIÓN	4.256.101,05	2.583.627,93
A	INGRESOS ACCESORIOS Y OTROS DE GESTIÓN CORRIENTE	3.082.621,55	1.172.253,77
B	SUBVENCIONES DE EXPLOTACIÓN INCORPORADAS AL RESULTADO DEL EJERCICIO	-	71.288,60
C	INGRESOS TRASPASADOS AL RESULTADO POR CONCESIONES REVERTIDAS	179.479,50	189.085,56
D	FONDO DE COMPENSACIÓN INTERPORTUARIO RECIBIDO	994.000,00	1.151.000,00
6	GASTOS DE PERSONAL	(14.687.051,76)	(14.622.036,23)
A	SUELDOS, SALARIOS Y ASIMILADOS	(10.810.605,24)	(10.504.862,94)
B	INDEMNIZACIONES	(660,94)	(160.752,14)
C	CARGAS SOCIALES	(3.875.785,58)	(3.956.421,15)
D	PROVISIONES	-	-
7	OTROS GASTOS DE EXPLOTACIÓN	(26.222.036,46)	(22.263.322,36)
A	SERVICIOS EXTERIORES	(21.264.098,83)	(16.965.798,68)
1.	REPARACIONES Y CONSERVACIÓN	(9.916.378,37)	(6.591.737,81)
2.	SERVICIOS DE PROFESIONALES INDEPENDIENTES	(1.892.823,69)	(1.603.610,80)
3.	SUMINISTROS Y CONSUMOS	(4.725.364,08)	(4.903.466,49)
4.	OTROS SERVICIOS EXTERIORES	(4.729.532,69)	(3.866.983,58)
B	TRIBUTOS	(1.263.257,83)	(1.263.116,06)

C	PÉRDIDAS, DETERIORO Y VARIACIÓN DE PROVISIONES POR OPERACIONES COMERCIALES	(1.492.894,08)	(1.240.600,44)
D	OTROS GASTOS DE GESTIÓN CORRIENTE	(611.409,12)	(323.181,28)
E	APORTACIÓN A PUERTOS DEL ESTADO ART. 19.1.B) TRLPEMM	(726.376,60)	(1.151.625,90)
F	FONDO DE COMPENSACIÓN INTERPORTUARIO APORTADO	(864.000,00)	(1.319.000,00)
8	AMORTIZACIONES DEL INMÓVILIZADO	(18.052.923,73)	(17.981.219,03)
9	IMPUTACIÓN DE SUBVENCIONES DE INMÓVILIZADO NO FINANCIERO Y OTRAS	1.006.762,55	1.084.881,66
10	EXCESOS DE PROVISIONES	-	3.160.511,90
11	DETERIORO Y RESULTADO POR ENAJENACIONES DEL INMÓVILIZADO	-	-
A	DETERIOROS Y PÉRDIDAS	-	-
B	RESULTADOS POR ENAJENACIONES Y OTRAS	-	-
OTROS RESULTADOS			
A	INGRESOS EXCEPCIONALES	-	-
B	GASTOS EXCEPCIONALES	-	-
A.1.	RESULTADO DE EXPLOTACIÓN (1+3+5+6+7+8+9+10+11)	31.136.796,42	16.063.347,05
12	INGRESOS FINANCIEROS	56.817,27	50.841,54
A	DE PARTICIPACIONES EN INSTRUMENTOS DE PATRIMONIO	-	-
B	DE VALORES NEGOCIABLES Y OTROS INSTRUMENTOS FINANCIEROS	56.817,27	50.841,54
C	INCORPORACIÓN AL ACTIVO DE GASTOS FINANCIEROS	-	-
13	GASTOS FINANCIEROS	(117.084,27)	(64.902,24)
A	POR DEUDAS CON TERCEROS	(57.500,41)	(59.023,47)
B	POR ACTUALIZACIÓN DE PROVISIONES	(59.583,86)	(5.878,77)
14	VARIACIÓN DE VALOR RAZONABLE EN INSTRUMENTOS FINANCIEROS	-	-

16	DETERIORO Y RESULTADO POR ENAJENACIONES DE INSTRUMENTOS FINANCIEROS	-	-
A	DETERIOROS Y PÉRDIDAS	-	-
B	RESULTADOS POR ENAJENACIONES Y OTRAS	-	-
A.2.	RESULTADO FINANCIERO (12+13+14+16)	(60.267,00)	(14.060,70)
A.3.	RESULTADO ANTES DE IMPUESTOS (A.1+A.2)	31.076.529,42	16.049.286,35
17	IMPUESTO SOBRE BENEFICIOS	(887.903,29)	343.557,92
A.4.	RESULTADO DEL EJERCICIO (A.3+17)	30.188.626,13	16.392.844,27



1.2 Balance

Balance al cierre del ejercicio 2021 (en euros).

ACTIVO			2021	2020	PATRIMONIO NETO Y PASIVO			2021	2020
A	ACTIVO NO CORRIENTE		474.256.582,78	464.372.460,67	A	PATRIMONIO NETO	663.522.365,98	634.089.145,14	
I	INMÓVILIZADO INTANGIBLE		1.198.822,61	651.173,73	A-1	FONDOS PROPIOS	641.515.040,27	611.326.414,14	
1	PROPIEDAD INDUSTRIAL Y OTRO INMÓVILIZADO INTANGIBLE		0,00	0,00	I	PATRIMONIO	212.383.193,39	212.383.193,39	
2	APLICACIONES INFORMÁTICAS		1.198.822,61	651.173,73	II	RESULTADOS ACUMULADOS	398.943.220,75	382.550.376,48	
3	ANTICIPOS PARA INMÓVILIZACIONES INTANGIBLES		-	-	III	RESULTADO DEL EJERCICIO	30.188.626,13	16.392.844,27	
II	INMÓVILIZADO MATERIAL		386.278.426,17	392.060.566,89	A-2	AJUSTES POR CAMBIOS DE VALOR	-	-	
1	TERRENOS Y BIENES NATURALES		77.085.886,48	67.781.649,46	I	ACTIVOS FINANCIEROS A VALOR RAZONABLE CON CAMBIOS EN EL PATR. NETO	-	-	
2	CONSTRUCCIONES		246.277.998,43	244.489.173,42	II	OPERACIONES DE COBERTURA	-	-	
3	EQUIPAMIENTOS E INSTALACIONES TÉCNICAS		9.474.815,46	10.621.563,17	III	OTROS	-	-	
4	INMÓVILIZADO EN CURSO Y ANTICIPOS		51.162.815,00	66.816.523,99	A-3	SUBVENCIONES, DONACIONES Y LEGADOS RECIBIDOS	22.007.325,71	22.762.731,00	
5	OTRO INMÓVILIZADO		2.276.910,80	2.351.656,85	B	PASIVO NO CORRIENTE	29.889.372,53	21.678.379,06	
III	INVERSIONES INMOBILIARIAS		76.497.410,26	69.701.835,31	I	PROVISIONES A LARGO PLAZO	11.207.141,21	3.088.236,37	
1	TERRENOS		64.033.614,39	64.033.614,39	1	OBLIGACIONES POR PRESTACIONES A LARGO PLAZO AL PERSONAL	214.800,00	214.800,00	
2	CONSTRUCCIONES		12.463.795,87	5.668.220,92	2	PROVISIÓN PARA RESPONSABILIDADES	3.550.399,51	2.410.494,67	
IV	INVERSIONES EN EMPRESAS DEL GRUPO Y ASOCIADAS A LARGO PLAZO		1.703.058,82	474.000,00	3	OTRAS PROVISIONES	7.441.941,70	462.941,70	
1	INSTRUMENTOS DE PATRIMONIO		-	-	II	DEUDAS A LARGO PLAZO	12.170.106,38	11.811.799,89	
2	CRÉDITOS A EMPRESAS		1.703.058,82	474.000,00	1	DEUDAS CON ENTIDADES DE CRÉDITO.	-	-	
V	INVERSIONES FINANCIERAS A LARGO PLAZO		367.130,35	454.085,21	2	PROVEEDORES DE INMÓVILIZADO A LARGO PLAZO	-	-	
1	INSTRUMENTOS DE PATRIMONIO		-	-	3	OTRAS DEUDAS	12.170.106,38	11.811.799,89	
2	CRÉDITOS A TERCEROS		367.130,35	454.085,21	III	DEUDAS CON EMPRESAS DEL GRUPO Y ASOCIADAS A LARGO PLAZO	-	-	

3	ADMINISTRACIONES PÚBLICAS, SUBVENCIONES OFICIALES PENDIENTES DE COBRO	-	-	IV	PASIVOS POR IMPUESTO DIFERIDO	6.512.124,94	6.778.342,80
4	OTROS ACTIVOS FINANCIEROS	-	-	V	PERIODIFICACIONES A LARGO PLAZO	-	-
VI	ACTIVOS POR IMPUESTO DIFERIDO	111.734,57	1.030.799,53	C	PASIVO CORRIENTE	11.011.856,31	14.375.123,99
VII	DEUDORES COMERCIALES NO CORRIENTES Y OTROS	8.100.000,00	-	II	PROVISIONES A CORTO PLAZO	1.319.269,37	555.941,34
B	ACTIVO CORRIENTE	230.167.012,04	205.770.187,52	III	DEUDAS A CORTO PLAZO	1.702.808,35	2.225.122,06
I	ACTIVOS NO CORRIENTES MANTENIDOS PARA LA VENTA	-	-	1	DEUDAS CON ENTIDADES DE CRÉDITO	-	-
II	EXISTENCIAS	34.917,53	80.188,44	2	PROVEEDORES DE INMÓVILIZADO A CORTO PLAZO	1.316.354,55	1.124.155,61
III	DEUDORES COMERCIALES Y OTRAS CUENTAS A COBRAR	27.818.521,76	49.557.924,46	3	OTROS PASIVOS FINANCIEROS	386.453,80	1.100.966,45
1	CLIENTES POR VENTAS Y PRESTACIONES DE SERVICIOS	19.987.654,91	49.122.153,25	IV	DEUDAS CON EMPRESAS DEL GRUPO Y ASOCIADAS A CORTO PLAZO	80.925,79	63.023,02
2	CLIENTES Y DEUDORES, EMPRESAS DEL GRUPO Y ASOCIADAS	-	-	V	ACREEDORES COMERCIALES Y OTRAS CUENTAS A PAGAR	7.908.852,80	11.531.037,57
3	DEUDORES VARIOS	162.281,07	250.241,97	1	ACREEDORES Y OTRAS CUENTAS A PAGAR	4.485.268,82	4.225.147,97
4	ADMINISTRAC. PÚBLICAS, SUBVENCIONES OFICIALES PTES. DE COBRO	55.995,19	104.870,56	2	ADMINISTRACIONES PÚBLICAS, ANTICIPOS DE SUBVENCIONES	400.128,13	66.537,12
5	OTROS CRÉDITOS CON LAS ADMINISTRACIONES PÚBLICAS	7.612.590,59	80.658,68	3	OTRAS DEUDAS CON LAS ADMINISTRACIONES PÚBLICAS	3.023.455,85	7.239.352,48
IV	INVERSIONES EN EMPRESAS DEL GRUPO Y ASOCIADAS A C.P.	13.941,18	-	VI	PERIODIFICACIONES	-	-
V	INVERSIONES FINANCIERAS A CORTO PLAZO	3.036.876,25	22.985.000,00		TOTAL PATRIMONIO NETO Y PASIVO (A+B+C)	704.423.594,82	670.142.648,19
1	INSTRUMENTOS DE PATRIMONIO	-	-				
2	CRÉDITOS A EMPRESAS	-	-				
3	OTROS ACTIVOS FINANCIEROS	3.036.876,25	22.985.000,00				
VI	PERIODIFICACIONES	-	-				
VII	EFFECTIVO Y OTROS ACTIVOS LÍQUIDOS EQUIVALENTES	199.262.755,32	133.147.074,62				
1	TESORERÍA	199.262.755,32	133.147.074,62				
2	OTROS ACTIVOS LÍQUIDOS EQUIVALENTES	-	-				
	TOTAL ACTIVO (A+B)	704.423.594,82	670.142.648,19				

1.3 Estado de cambios en el patrimonio neto

Correspondiente al ejercicio terminado el 31-12-2021 (en euros).

A ESTADO DE INGRESOS Y GASTOS RECONOCIDOS CORRESPONDIENTE AL EJERCICIO TERMINADO EL 31-12-2021

CONCEPTO	2021	2020
A RESULTADO DE LA CUENTA DE PÉRDIDAS Y GANANCIAS	30.188.626,13	16.392.844,27
B INGRESOS Y GASTOS IMPUTADOS DIRECTAMENTE AL PATRIMONIO NETO (I+II+III+V)	179.146,29	(7.001.089,94)
I POR VALORACIÓN DE INSTRUMENTOS FINANCIEROS	-	-
1 ACTIVOS FINANCIEROS A VALOR RAZONABLE CON CAMBIOS EN EL PATRIMONIO NETO	-	-
2 OTROS INGRESOS/GASTOS	-	-
II POR COBERTURAS DE FLUJOS DE EFECTIVOS	-	-
III SUBVENCIONES, DONACIONES Y LEGADOS	195.780,57	16.498,69
V EFECTO IMPOSITIVO	367.130,35	454.085,21
C TRANSFERENCIAS A LA CUENTA DE PÉRDIDAS Y GANANCIAS (VI+VII+VIII+IX)	(934.551,58)	(1.002.746,78)
VI POR VALORACIÓN DE ACTIVOS Y PASIVOS	-	-
1 ACTIVOS FINANCIEROS A VALOR RAZONABLE CON CAMBIOS EN EL PATRIMONIO NETO	-	-
2 OTROS INGRESOS/GASTOS	-	-
VII POR COBERTURAS DE FLUJOS DE EFECTIVOS	-	-
VIII SUBVENCIONES, DONACIONES Y LEGADOS	(1.186.242,05)	(1.273.967,22)
IX EFECTO IMPOSITIVO	251.690,47	271.220,44
TOTAL DE INGRESOS Y GASTOS RECONOCIDOS (A+B+C)	29.433.220,84	8.389.007,55



B ESTADO TOTAL DE CAMBIOS EN EL PATRIMONIO NETO CORRESPONDIENTE AL EJERCICIO TERMINADO EL 31-12-2021							
	→	PATRIMONIO	RESULTADOS DE EJERCICIOS ANTERIORES	RESULTADO DEL EJERCICIO	AJUSTES POR CAMBIO DE VALOR	SUBVENCIO- NES, DO- NACIONES Y LEGADOS RECIBIDOS	TOTAL
A	SALDO FINAL DEL AÑO 2019	212.383.193,39	353.664.684,02	28.303.325,14	0,00	30.766.567,72	625.117.770,27
I	AJUSTES POR CAMBIOS DE CRITERIO 2019 Y ANTERIORES	-	-	-	-	-	-
II	AJUSTES POR ERRORES 2019 Y ANTERIORES	-	-	-	-	-	-
B	SALDO AJUSTADO INICIO DEL AÑO 2020	212.383.193,39	353.664.684,02	28.303.325,14	0,00	30.766.567,72	625.117.770,27
I	TOTAL INGRESOS Y GASTOS RECONOCIDOS	-	-	16.392.844,27	(0,00)	(8.003.836,72)	8.389.007,55
II	OPERACIONES CON SOCIOS O PROPIETARIOS (*)	-	-	-	-	-	-
III	OTRAS VARIACIONES DEL PATRIMONIO NETO	-	28.885.692,46	(28.303.325,14)	-	-	582.367,32
C	SALDO FINAL DEL AÑO 2020	212.383.193,39	382.550.376,48	16.392.844,27	(0,00)	22.762.731,00	634.089.145,14
I	AJUSTES POR CAMBIOS DE CRITERIO 2020	-	-	-	-	-	-
II	AJUSTES POR ERRORES 2020	-	-	-	-	-	-
D	SALDO AJUSTADO INICIO DEL AÑO 2021	212.383.193,39	382.550.376,48	16.392.844,27	(0,00)	22.762.731,00	634.089.145,14
I	TOTAL INGRESOS Y GASTOS RECONOCIDOS	-	-	30.188.626,13	(0,00)	(755.405,29)	29.433.220,84
II	OPERACIONES CON SOCIOS O PROPIETARIOS (*)	-	-	-	-	-	-
III	OTRAS VARIACIONES DEL PATRIMONIO NETO	-	16.392.844,27	(16.392.844,27)	-	-	0,00
E	SALDO FINAL DEL AÑO 2021	212.383.193,39	398.943.220,75	30.188.626,13	(0,00)	22.007.325,71	663.522.365,98



2

CARACTERÍSTICAS TÉCNICAS *TECHNICAL CHARACTERISTICS*

- CONDICIONES GENERALES
- INSTALACIONES AL SERVICIO DEL COMERCIO MARÍTIMO
- INSTALACIONES PARA BUQUES

- MEDIOS MECÁNICOS DE TIERRA
- MATERIAL FLOTANTE
- ACCESOS TERRESTRES Y COMUNICACIONES

Características técnicas

2.1 Condiciones generales General data

2.1.1	SITUACIÓN / LOCATION	PUERTO DE PALMA	2.1.2	RÉGIMEN DE VIENTOS / WIND CONDITIONS	PUERTO DE ALCÚDIA
	LONGITUD (GREENWICH) / LONGITUDE (GREENWICH)	2° 38,4'		REINANTE / PREVAILING	S
	LATITUD / LATITUDE	39° 33,7'		DOMINANTE / STRONGEST	E
2.1.1	SITUACIÓN / LOCATION	PUERTO DE ALCÚDIA	2.1.2	RÉGIMEN DE VIENTOS / WIND CONDITIONS	PUERTO DE MAÓ
	LONGITUD (GREENWICH) / LONGITUDE (GREENWICH)	3° 8,2'		REINANTE / PREVAILING	SO
	LATITUD / LATITUDE	39° 50'		DOMINANTE / STRONGEST	NE
2.1.1	SITUACIÓN / LOCATION	PUERTO DE MAÓ	2.1.2	RÉGIMEN DE VIENTOS / WIND CONDITIONS	PUERTO DE EIVISSA
	LONGITUD (GREENWICH) / LONGITUDE (GREENWICH)	4° 18,4'		REINANTE / PREVAILING	O
	LATITUD / LATITUDE	39° 52,3'		DOMINANTE / STRONGEST	SE
2.1.1	SITUACIÓN / LOCATION	PUERTO DE EIVISSA	2.1.2	RÉGIMEN DE VIENTOS / WIND CONDITIONS	PUERTO DE LA SAVINA
	LONGITUD (GREENWICH) / LONGITUDE (GREENWICH)	1° 26,5'		REINANTE / PREVAILING	O
	LATITUD / LATITUDE	38° 54,6'		DOMINANTE / STRONGEST	SE
2.1.1	SITUACIÓN / LOCATION	PUERTO DE LA SAVINA	2.1.3	RÉGIMEN DE TEMPORALES EN AGUAS PROFUNDAS O TEMPORALES DOMINANTES / STORM CONDITIONS IN DEEP WATER	PUERTO DE PALMA
	LONGITUD (GREENWICH) / LONGITUDE (GREENWICH)	1° 25'		A PARTIR DE DATOS REGISTRADOS / BASED ON RECORDED DATAS	
	LATITUD / LATITUDE	38° 44'		LARGO / SIGNIFICANT WAVE HEIGHT WITH AN RETURN PERIOD OF FIFTY YEARS	S,D
2.1.2	RÉGIMEN DE VIENTOS / WIND CONDITIONS	PUERTO DE PALMA		MÁXIMA ALTURA DE LA OLA (2H=HS)	S,D
	REINANTE / PREVAILING	S Y SO		MÁXIMA LONGITUD DE LA OLA (2L)	S,D
	DOMINANTE / STRONGEST	S Y SO		OLA SIGNIFICANTE	5,94

2.1.3	RÉGIMEN DE TEMPORALES EN AGUAS PROFUNDAS O TEMPORALES DOMINANTES / STORM CONDITIONS IN DEEP WATER A PARTIR DE DATOS REGISTRADOS <i>/ BASED ON RECORDED DATAS</i>	PUERTO DE ALCÚDIA
	LARGO / SIGNIFICANT WAVE HEIGHT WITH AN RETURN PERIOD OF FIFTY YEARS	S,D
	MÁXIMA ALTURA DE LA OLA (2H=HS)	S,D
	MÁXIMA LONGITUD DE LA OLA (2L)	S,D
	OLA SIGNIFICANTE	6,25
2.1.3	RÉGIMEN DE TEMPORALES EN AGUAS PROFUNDAS O TEMPORALES DOMINANTES / STORM CONDITIONS IN DEEP WATER A PARTIR DE DATOS REGISTRADOS <i>/ BASED ON RECORDED DATAS</i>	PUERTO DE MAÓ
	LARGO / SIGNIFICANT WAVE HEIGHT WITH AN RETURN PERIOD OF FIFTY YEARS	S,D
	MÁXIMA ALTURA DE LA OLA (2H=HS)	S,D
	MÁXIMA LONGITUD DE LA OLA (2L)	S,D
	OLA SIGNIFICANTE	5,30
2.1.3	RÉGIMEN DE TEMPORALES EN AGUAS PROFUNDAS O TEMPORALES DOMINANTES / STORM CONDITIONS IN DEEP WATER A PARTIR DE DATOS REGISTRADOS <i>/ BASED ON RECORDED DATAS</i>	PUERTO DE EIVISSA
	LARGO / SIGNIFICANT WAVE HEIGHT WITH AN RETURN PERIOD OF FIFTY YEARS	S,D
	MÁXIMA ALTURA DE LA OLA (2H=HS)	S,D
	MÁXIMA LONGITUD DE LA OLA (2L)	S,D
	OLA SIGNIFICANTE	6,00
2.1.3	RÉGIMEN DE TEMPORALES EN AGUAS PROFUNDAS O TEMPORALES DOMINANTES / STORM CONDITIONS IN DEEP WATER A PARTIR DE DATOS REGISTRADOS <i>/ BASED ON RECORDED DATAS</i>	PUERTO DE LA SAVINA
	LARGO / SIGNIFICANT WAVE HEIGHT WITH AN RETURN PERIOD OF FIFTY YEARS	S,D

MÁXIMA ALTURA DE LA OLA (2H=HS)	S,D
MÁXIMA LONGITUD DE LA OLA (2L)	S,D
OLA SIGNIFICANTE	4,36

2.1.4 MAREAS / TIDES

MÁXIMA CARRERA DE MAREA EN LA ZONA DEL PUERTO: 0,80 M.
/ MAXIMUM TIDE ROUTE IN THE PORT ZONE IS 0,80 M.

COTA DE LA BMVE RESPECTO AL CERO DEL PUERTO: -0,30 M. */ DIMENSION FIGURE OF THE BMVE WITH RESPECT TO THE ZERO LEVEL PORT -0,30 M.*

COTA P.M.V.E., RESPECTO AL CERO DEL PUERTO

2.1.5 ENTRADA / HARBOUR ENTRANCE

2.1.5.1 CANAL DE ENTRADA / ENTRANCE CHANNEL

PALMA

ANCHURA

LONGITUD M.

CALADO

NATURALEZA DEL FONDO

ALCÚDIA (*)

ANCHURA

LONGITUD M.

CALADO

NATURALEZA DEL FONDO

MAÓ ()**

ANCHURA 180

LONGITUD M. 5.200

CALADO 15

NATURALEZA DEL FONDO FANGOSO

EIVISSA (*)

ANCHURA

LONGITUD M.

CALADO

NATURALEZA DEL FONDO

LA SAVINA (*)

ANCHURA

LONGITUD M.

CALADO

NATURALEZA DEL FONDO

(*) No existe canal de entrada. / *No entrance channel.*

(**) Se ha considerado como canal, por ser puerto de abrigo natural, el tramo comprendido entre las puntas exteriores y los muelles comerciales. / *This is considered to be a channel, for its being a natural protective harbour, in the stretch, between the outer ends and commercial docks.*

2.1.5.2 BOCA DE ENTRADA / ENTRANCE MOUTH

PUERTO DE PALMA

ORIENTACIÓN / POSITION E. NE

ANCHURA / WIDTH 790

CALADO EN B.M.V.E. / WATER DEPTH IN LLW 16

MÁXIMA CORRIENTE REGISTRADA
/ MAXIMUM RECORDED CURRENT

PUERTO DE ALCÚDIA

ORIENTACIÓN / POSITION S-SO

ANCHURA / WIDTH 220

CALADO EN B.M.V.E. / WATER DEPTH IN LLW 7

MÁXIMA CORRIENTE REGISTRADA
/ MAXIMUM RECORDED CURRENT

PUERTO DE MAÓ

ORIENTACIÓN / POSITION SE

ANCHURA / WIDTH 180

CALADO EN B.M.V.E. / WATER DEPTH IN LLW 15

MÁXIMA CORRIENTE REGISTRADA
/ MAXIMUM RECORDED CURRENT

PUERTO DE EIVISSA

ORIENTACIÓN / POSITION SE

ANCHURA / WIDTH 220

CALADO EN B.M.V.E. / WATER DEPTH IN LLW 8,5

MÁXIMA CORRIENTE REGISTRADA
/ MAXIMUM RECORDED CURRENT

PUERTO DE LA SAVINA

ORIENTACIÓN / POSITION NE

ANCHURA / WIDTH 150

CALADO EN B.M.V.E. / WATER DEPTH IN LLW 5

MÁXIMA CORRIENTE REGISTRADA
/ MAXIMUM RECORDED CURRENT

2.1.5.3

UTILIZACION DE REMOLCADORES EN
ENTRADA Y SALIDA DE BARCOS
/ TUG ASSISTANCE IN SHIP APPROACHING"

"Para la entrada y salida de barcos, no es necesario, de ordinario, el empleo de remolcadores. / *Usually its not necessary to use the tug*"

2.1.6 Superficies de flotación (Ha)
Water areas (Hectares)

ZONA 1 / ZONE 1					
SITUACIÓN		DÁRSENAS / BASINS			TOTAL
ANTEPUERTO		COMERCIALES	PESQUERAS	RESTO	
<i>OUTER HARBOUR</i>		<i>COMMERCIAL USE</i>	<i>FISHING USE</i>	<i>OTHER USES</i>	
PUERTO DE PALMA					
<i>SITUACIÓN</i>					
ANTEPUERTO	22,75				22,75
PORTOPÍ		91,84		3,54	95,38
PUERTO COMERCIAL		50,7		2,38	53,08
CONTRAMUELLE-MOLLET			3,82	6,56	10,38
PASEO MARÍTIMO				47,77	47,77
SURGIDERO PORTITXOL			0,22	7,63	7,85
CALÓ D'EN RIGO				0,44	0,44
TOTALES	22,75	142,54	4,04	68,32	237,65
PUERTO DE ALCÚDIA		7,5	1	31,55	40,05
PUERTO DE MAÓ		22	5	286,12	313,12
PUERTO DE EIVISSA	70,84	28,65	3,32	8,68	111,49
PUERTO DE LA SAVINA	1,2	2,31	0,4	3,72	7,63



2.2 Instalaciones al servicio del comercio marítimo *Facilities at the service of maritime trade*

2.2.1 Muelles y atraques / *Quays and berths*

2.2.1.1 CLASIFICACIÓN POR DÁRSENAS CLASSIFICATION BY BASINS

2.2.1.1 DEL SERVICIO / PORT AUTHORITY				
	LONG.	CALADO	ANCHO	EMPLEOS
	(M)	(M)	(M)	↓
	LENGTH	DEPTH	WIDTH	USES
PUERTO DE PALMA				
EN DÁRSENAS COMERCIALES / IN COMMERCIAL BASINS				
1 ^{ER} TRAMO EXT. MUELLES COMERCIALES	220,00	11,00	87,00	Ro-Ro
TESTERO MUELLES COMERCIALES	200,00	10,00-9,00	103,00	Ro-Ro
MUELLE ADOSADO	283,00	9,00-7,00	103,00	Ro-Ro y carga general
RAMA CORTA DEL NORTE (EXT.)	130,00	8,00	30,00	Varios y remolcadores
RAMA CORTA DEL NORTE (TESTERO)	60,00	7,00	30,00	Varios
RAMA CORTA DEL NORTE (INT.)	130,00	7,00	30,00	Ro-Ro
PROLONGACIÓN MUELLE NUEVO	151,00	7,00	103,00	Varios y remolcadores
ESPIGÓN CONSIGNA (EXT.)	66,00	7,00	45,00	Reparación embarcaciones
ESPIGÓN CONSIGNA (TESTERO)	35,00	5,00	10,00	Reparación embarcaciones
ESPIGÓN CONSIGNA (INT.)	95,00	5,00	10,00	Reparación embarcaciones
MUELLE DE LA LONJA (1 ^{ER} . TRAMO)	111,00	3,00	0,00	Tráfico local y servicio
AMPLIACIÓN MUELLE PONIENTE (ÁNGULO)	35,00	6,00	30,00	Ferris
AMPLIACIÓN MUELLE PONIENTE (PARAMENTO NORTE) CON DUQUES DE ALBA	275,80	10,00-6,00	65,00	Ferris/Cruceros turísticos
AMPLIACIÓN MUELLE PONIENTE (PARAMENTO ESTE)	99,00	9,00	37,80	Ferris/ varios
1 ^a ALINEACIÓN MUELLE PONIENTE NORTE	300,00	12,00-8,50	35,00-8,40	Ferris/Cruceros turísticos
2 ^a ALINEACIÓN MUELLE PONIENTE NORTE	360,00	12,00-8,50		Cruceros turísticos
1 ^a ALINEACIÓN MUELLE PONIENTE SUR	440,00	12,00-8,01	35,00-8,41	Ferris/Cruceros turísticos
2 ^a ALINEACIÓN MUELLE PONIENTE SUR	370,00	12,00-8,01		Cruceros turísticos
MUELLE PONIENTE (TESTERO)	30,00	12,00-8,02	35,00-8,42	Varios
MUELLE DE PARAIRE	363,00	12,00-10,00	50,00	Ferris/Cruceros turísticos/Fast ferris
MUELLE DE RIBERA EN SAN CARLOS	250,00	12,00	60,00	Graneleros/convencional/Ro-ro
DIQUE DEL OESTE 1 ^a ALINEACIÓN	360,00	12,00	30,00	Cruceros turísticos /Ferris
ALINEACIÓN OESTE PLATAFORMA ADOSADA AL D. OESTE	130,00	12,00		Ferris/Convencional
ALINEACIÓN OESTE PLATAFORMA ADOSADA AL D. OESTE CON DUQUE DE ALBA	198,00	12,00		Ferris/Convencional
ALINEACIÓN NORTE PLATAFORMA ADOSADA AL D. OESTE	285,00	12,00		Ro-Ro/Cruceros/Ferris
ALINEACIÓN NORTE PLATAFORMA ADOSADA AL D. OESTE CON DUQUES DE ALBA	445,00	12,00		Ro-Ro/Cruceros/Ferris
ALINEACIÓN ESTE PLATAFORMA ADOSADA AL D. OESTE	155,00	12,00		Convencional/Ferris
DIQUE DEL OESTE 2 ^a ALINEACIÓN	440,00	12,00	30,00	Graneleros/Ro-ro/Petroleros/Cruceros/Convencionales
TOTAL	5.886,80			

2.2.1.1.1 DEL SERVICIO / PORT AUTHORITY				
	LONG.	CALADO	ANCHO	EMPLEOS
	(M)	(M)	(M)	↓
	LENGTH	DEPTH	WIDTH	USES
EN DÁRSENAS PESQUERAS / IN FISHING BASINS				
DIQUE DE LA ROQUETA	20,00	3,00-1,00	10,00	Pesca de aparejo
MUELLE DE LA LONJA (2º TRAMO)	125,00	3,00	10,00	Pesca de aparejo
PANTALÁN VARADERO M. LONJA Nº 1	184,00	3,00	8,00	Pesca de cerco
MUELLE INDUSTRIA PESQUERA	86,00	3,00	9,45	Pesca de aparejo
MUELLE DE PESCADORES	206,00	5,00-4,00	11,00	Pesca de arrastre
TOTAL	621,00			
EN OTRAS DÁRSENAS / IN OTHER BASINS				
SURGIDERO DEL PORTITXOL	1.415,00	2,50-1,00	6,00-10,00	Embarcaciones de recreo
DIQUE DE LA ROQUETA	105,00	2,50-1,00	2,00	Embarcaciones de recreo
PANTALÁNES	1.305,00	2,50-1,00	6,00-2,00	Embarcaciones de recreo
ESPIGÓN-PANTALÁN A	57,00	2,00-1,00	5,00	Embarcaciones de recreo
DIQUE DE TRONERAS	95,00	2,00-1,00	6,00-2,00	Embarcaciones de recreo
EMBARCADERO DE SA PUNTA DE'S GAS	104,00	4,00-1,00	2,50	Tráfico local o de bahía
MUELLE DE SAN PEDRO	75,00	4,00	2,00	Embarcaciones de recreo
MUELLE DEL JONQUET	296,00	1,00	4,50	Embarcaciones de recreo
DÁRSENA DE SAN MAGÍN	496,00	1,80-1,40	12,00-4,50	Embarcaciones de recreo
PASEO MARÍTIMO ING. GABRIEL ROCA	340,00	2,00-1,00	4,50	Embarcaciones de recreo
DÁRSENA DE CA'N BARBARÀ	588,00	1,50	3,00-1,00	Embarcaciones de recreo
TERMINAL DE PASAJEROS DE TRÁFICO LOCAL O BAHÍA	397,00	4,00-2,00	5,00	Tráfico local o bahía
TOTAL	5.273,00			
TOTAL DÁRSENAS DEL SERVICIO / TOTAL PORT AUTHORITY				11.780,80

PUERTO DE ALCÚDIA				
EN DÁRSENAS COMERCIALES / IN COMMERCIAL BASINS				
MUELLE ADOSADO	246,00	6,50-7,00	31,00	Graneleros/Convencional
MUELLE DE RIBERA	226,00	8,50	50,00-70,00	Ro-Ro
DIENTES	20,00	8,50	20,00	Ro-Ro y ferris
MUELLE DE PONIENTE 1ª ALINEACIÓN	117,00	8,50	75,00	Ro-Ro
MUELLE DE PONIENTE 2ª ALINEACIÓN Y DUQUES DE ALBA	90,00	6,50	80,00	Ro-Ro
DUQUES DE ALBA CON DESTINO A INSTALACIONES DE DESCARGA DE GASES LICUADOS A PRESIÓN	120,00	6,50	40,00	Gaseros
AMPLIACIÓN MUELLE DE PONIENTE 1ª ALINEACIÓN	75,00	4,00	14,00	Tráfico local
AMPLIACIÓN MUELLE DE PONIENTE 2ª ALINEACIÓN	100,00	5,00	20,00	Ro-Ro y ferris
TOTAL	994,00			
EN DÁRSENAS PESQUERAS / IN FISHING BASINS				
MUELLE PESQUERO	140,00	1,00-3,00	14,00	Embarcaciones de pesca
TOTAL	140,00			
EN OTRAS DÁRSENAS / IN OTHER BASINS				
MUELLE EMB. RECREO	145,00	0,50-1,00	5,00-15,00	Embarcaciones de recreo
TOTAL	145,00			
TOTAL DÁRSENAS DEL SERVICIO / TOTAL PORT AUTHORITY				1.279,00

2.2.1.1.1 DEL SERVICIO / PORT AUTHORITY				
	LONG.	CALADO	ANCHO	EMPLEOS
	(M)	(M)	(M)	↓
	LENGTH	DEPTH	WIDTH	USES
PUERTO DE MAÓ				
EN DÁRSENAS COMERCIALES / IN COMMERCIAL BASINS				
MUELLE CÓS NOU PONIENTE	200,00	8,50	123,00	Ro-Ro/Contenedores/ Graneles
MUELLE CÓS NOU LEVANTE	200,00	7,50	65,00	Ro-Ro/Contenedores/ Graneles
MUELLE DE PASAJEROS	640,00	9,00	50,00	Cruceros/Convencional
ESTACIÓN NAVAL	258,00	6,50	13,00	Ferris/Cruceros
DUQUES DE ALBA ESTACIÓN NAVAL	152,00	9,50		Descarga combustibles
TOTAL	1.450,00			
EN DÁRSENAS PESQUERAS / IN FISHING BASINS				
MUELLES PESQUEROS	120,00	4,00	14,00	Barcas bou
TOTAL	120,00			
EN OTRAS DÁRSENAS / IN OTHER BASINS				
MUELLES EMBARCACIONES				
MUELLE DEL CÓS NOU. EXPLANADA MANTENIMIENTO EMBARCACIONES:	190,00	1,00	2,00	Embarcaciones de recreo y explanada de invernaje
PANTALÁN DEL CÓS NOU	280,00			Embarcaciones de recreo
PANTALÁN FLOTANTE 1, 2 Y 3	238,00			Embarcaciones de recreo y de pesca
MUELLE DE LEVANTE	210,00	2/5	3,00	Embarcaciones de recreo
MUELLE CALA FIGUERA	443,00	4,00	2,00	Embarcaciones de recreo
MUELLE DEL FONDUCO	557,00	2,00	2,00	Embarcaciones de recreo
MOLL DE CALA CORB	200,00	2,00	4,00	Embarcaciones de recreo
MOLL DE CALES FONTS	290,00	2,00	6,00	Embarcaciones de recreo

MOLL DE L'HOSPITAL	60,00	1,00	2,00	Embarcaciones de recreo
MOLL D'EN PONS	270,00	1,00	4,00	Embarcaciones de recreo
PASARELA DE CALES FONTS	275,00	2\20	1.5/3	Embarcaciones de recreo
PUNTA D'ES RELLOTGE	113,00	3,00	12,00	Explanada de embarcaciones y estación de servicio

TOTAL 3.126,00

TOTAL DÁRSENAS DEL SERVICIO / TOTAL PORT AUTHORITY 4.696,00

PUERTO DE EIVISSA

EN DÁRSENAS COMERCIALES / IN COMMERCIAL BASINS

MUELLE ADOSADO Y DUQUES DE ALBA	169,00	7,00	34,75	Cruceros turísticos
DIENTE MUELLE ADOSADO MAS D.M. LTE.	20,00	7,00	0,00	Cruceros
MUELLE DE LEVANTE O DE LA CONSIGNA	236,28	7,00	14,00	
CONTRAMUELLE LEVANTE	115,64	7,00	18,00	
CONTRAMUELLE NORTE	50,85	7,00	30,00	Pernoctaje tráfico Interior y excursiones
MUELLE INTERIOR O DE PONIENTE	190,05	7,00	14,00	Embarcaciones de recreo/ Pasajeros y tráfico interior
MUELLE RIBERA PONIENTE	210,00	6,00	14,00	Pasajeros y tráfico interior
DIENTE MUELLE RIBERA PONIENTE	15,00	6,00	0,00	Pasajeros, ferris
MUELLE RIBERA PONIENTE NORTE	40,00	5,00	14,00	Pasajeros
DIENTE MUELLE RIBERA NORTE	20,00	5,00	14,00	Pasajeros
MUELLE RO-RO SUR	124,00	7,00	37,00	Ro-Ro, mercantes y ferris
MUELLE RO-RO SUR TESTERO	31,00	7,00	15,00	Remolcadores
MUELLE RO-RO PONIENTE	168,85	6,50	15,00	Ro-Ro y mercantes
MUELLE SUR PONIENTE RO-RO	60,60	6,50	20,00	Espera/Repostaje
DIENTE MUELLE RO-RO SUR	20,30	7,00	0,00	Ro-Ro, mercantes y ferris
MUELLE RO-RO NORTE	117,00	7,00	12,00	Pernoctaje tráfico interior

2.2.1.1.1 DEL SERVICIO / PORT AUTHORITY				
	LONG.	CALADO	ANCHO	EMPLEOS
	(M)	(M)	(M)	↓
	LENGTH	DEPTH	WIDTH	USES
MUELLE RO-RO LEVANTE	165,00	7,00	14,00	Ro-Ro, mercantes y ferris
DIENTE RO-RO LEVANTE	25,00	7,00	8,00	Ro-Ro, mercantes y ferris
PROLONGACIÓN DIENTE RO-RO LEVANTE	35,00	7,00	8,00	Pernoctaje tráfico interior y excursiones
DIQUE DE BOTAFOC	392,65	20,00	18,00	Cruceros/Combustibles, convencional, mercancía gral. y ferris
DIENTE INTERIOR DIQUE DE BOTAFOC	80,00	7,00	36,00	
DIENTE EXTERIOR DIQUE DE BOTAFOC	40,00	20,00	20,00	Buques auxiliares
PANTALÁN NORTE BOTAFOC - ATRAQUE1	232,00	9,00	30,00	Ro-Ro, ferris y cruceros
PANTALÁN NORTE BOTAFOC - ATRAQUE2	232,00	9,00	30,00	Ro-Ro, ferris y cruceros
PANTALÁN SUR BOTAFOC - ATRAQUE3	232,00	9,00	30,00	Ro-Ro, ferris y cruceros
PANTALÁN SUR BOTAFOC - ATRAQUE4	232,00	9,00	30,00	Ro-Ro, ferris y cruceros
MUELLE RIBERA BOTAFOC 1-9	220,00	9,00	20,00	Ro-Ro, ferris y cruceros
TOTAL	3.474,22			
EN DÁRSENAS PESQUERAS / IN FISHING BASINS				
MUELLE PESQUERO	150,00	4,00	65,00	Embarcación de pesca
MUELLE PESQUERO NORTE	51,00	4,00	37,00	Embarcación de pesca
PANTALÁN MUELLE PESQUERO	48,00	4,00	2,00	Embarcación de pesca
TOTAL	249,00			
EN OTRAS DÁRSENAS / IN OTHER BASINS				
PANTALÁNES ADOSADOS DIQUE	73,00	2,50	2,00	Sin uso

PANTALÁNES PESQUERO ZONA LVTE	73,00	2,50	2,00	Embarcaciones Deportivas de base
TOTAL	146,00			
TOTAL DÁRSENAS DEL SERVICIO / TOTAL PORT AUTHORITY				3.869,22
PUERTO DE LA SAVINA				
EN DÁRSENAS COMERCIALES / IN COMMERCIAL BASINS				
MUELLE DIQUE EXTERIOR	120,00	5,00-7,00	6,00	Ferris, graneleros y pasaje rápido
DIENTE M. DIQUE, EXTERIOR	15,00	5,00	0,00	Ferris y pasaje rápido
MUELLE DIQUE, CENTRAL	44,00	5,00	21,00	Pasaje rápido
DIENTE MUELLE DIQUES, CENTRAL	15,00	5,00	0,00	Pasaje rápido
MUELLE DIQUE, INTERIOR	40,00	5,00	36,00	Pasaje rápido
MUELLE DE PASAJE	93,00	2,00	3,00	Pasaje rápido
MUELLE COMERCIAL	101,00	3,00	10,00	Tráfico interior
TESTERO M. COMERCIAL	20,00	5,00	10,00	Tráfico interior
MUELLE COMERCIAL EXTERIOR	60,00	3,00	10,00	Tráfico interior
MUELLE COMERCIAL NORTE	34,00	1,50		Tráfico interior
PANTALÁN COMERCIAL PTE	80,00	2,85		Tráfico interior
TOTAL	622,00			
EN DÁRSENAS PESQUERAS / IN FISHING BASINS				
DÁRSENA PESQUERA	140,00	4,00	4,00	Embarcaciones de pesca
TOTAL	140,00			
TOTAL DÁRSENAS DEL SERVICIO / TOTAL PORT AUTHORITY				762,00
				22.387,02

2.2.1.1.2 DE PARTICULARES / PRIVATE				
	LONG.	CALADO	ANCHO	EMPLEOS
	(M)	(M)	(M)	↓
	LENGTH	DEPTH	WIDTH	USES
PUERTO DE PALMA				
DÁRSENAS DE PORTOPÍ, ESTACIÓN NAVAL				
MUELLE DE RIBERA EN PORTOPÍ	460,00	8,00-2,00	60,00-30,00	Buques de guerra
EN OTRAS DÁRSENAS				
PANTALÁN MUELLE LONJA Nº 2	164,00	3	4	Embarcaciones de recreo
PANTALÁN MUELLE LONJA Nº 3	184,00	3	8	Embarcaciones de recreo
PANTALÁN C.L.H., D.OESTE 3ª ALINEACIÓN	140,00	16	9	Fluidos combustibles
CLUB MOLINAR DE LEVANTE	363,00	1,50-1,00	2	Embarcaciones de recreo
CLUB NÁUTICO PORTITXOL	780,00	2,00-1,00	35,00-1,60	Embarcaciones de recreo
ASTILLEROS DE MALLORCA, S.A.	290,00	7	50,00-15,00	Muelles de armamento
EN ESPIGÓN-2 ATRAQUES	180,00	7	15	Muelles de armamento
EN MUELLE DE CARENADO-3 ATRAQUES	7,00	7	50	Muelles de armamento
CLUB DE MAR MALLORCA	4.066,00	6,00-4,00	10,00-3,50	Embarcaciones de recreo
DÁRSENA SAN PEDRO CLUB NÁUTICO PALMA	3.190,00	4,00-2,00	10,00-1,00	Embarcaciones de recreo
PANTALÁN MEDITERRÁNEO	496,00	5	8	Embarcaciones de recreo
INICIATIVES PORTUARIES MIRALL DE MAR DE MALLORCA	1.571,00	6,00-4,00	10,00-3,00	Embarcaciones de recreo
PANTALÁN MARINA DE ALBORAN	479,50	2,00-1,00	2	Embarcaciones de recreo
PANTALÁN DE CUARENTENA	368,00	5	6	Embarcaciones de recreo
MUELLE VIEJO	195,00	5,30-3,00	11,4	Embarcaciones de recreo
PROLONGACIÓN MUELLE NUEVO	100,00	7	103	Reparación embarcaciones
ESPIGÓN EXTERIOR (EXT.)	93,00	7	25	Reparación embarcaciones

ESPIGÓN EXTERIOR (TESTERO)	50,00	7	20	Reparación embarcaciones
ESPIGÓN EXTERIOR (INT.)	108,00	7	25	Reparación embarcaciones
MUELLE NUEVO	169,00	7	95	Reparación embarcaciones
PANTALÁN MUELLE NUEVO	197,00	7	6	Reparación embarcaciones
TOTAL	13.650,50			

PUERTO DE ALCÚDIA				
ALCÚDIAMAR, S.A.	3.030,00	2,00-4,00		Embarcaciones de recreo
TOTAL	3.030,00			

PUERTO DE MAÓ				
MARINA DEPORTIVA MENORCA - SA COLÀRSEGA	734,2	1,5-5	2,00/5,50	Embarcaciones de recreo
MARINA DEPORTIVA MENORCA - COSTA NORTE	1365	1,5-18	2,00/5,50	Embarcaciones de recreo
CLUB MARÍTIMO MAÓ - M- LEVANTE	273	3,50-5,00	3,50\5,50	Embarcaciones de recreo
MARINA PORT MAÓ - M. LEVANTE	917,27	3,00-5,00	2,50/8,00	Embarcaciones de recreo
MO LLEVANT - M. LEVANTE	152	3,00-5,00	2,00-2,50	Embarcaciones de recreo
CLUB MARÍTIMO MAÓ - PTA. D'ES RELLOTGE	76,46	3,00-5,00	2,00/4,00	Embarcaciones de recreo
AMARRRES PONIENTE - M. PONIENTE	273	3,50-5,00	2,00/3,00	Embarcaciones de recreo
TOTAL	3.790,93			

2.2.1.1.2 DE PARTICULARES / PRIVATE				
	LONG.	CALADO	ANCHO	EMPLEOS
	(M)	(M)	(M)	↓
	<i>LENGTH</i>	<i>DEPTH</i>	<i>WIDTH</i>	<i>USES</i>
PUERTO DE EIVISSA				
SOVREN -YSM-	541	7	13-20	Embarcaciones de recreo
CLUB NÁUTICO IBIZA	778	1,50-2,50	2-5	Embarcaciones de recreo
CONTRAMUELLE DE PONIENTE. TANIT IBIZA PORT	114,94	6,00-7,00	8-12	Embarcaciones de recreo
PANTALÁNES MUELLE PONIENTE (2). TANIT IBIZA PORT	300	4,00-6,00	3,75-5	Embarcaciones de recreo
DÁRSENA DEPORTIVA MARINA IBIZA	2.636,00	3,00-6,00	3-16	Embarcaciones de recreo
NUEVA BOTAFOC. OCIBAR, S.A	2.349,00	3,00-5,00	2,5-7,4	Embarcaciones de recreo
TOTAL	6.718,94			
PUERTO DE LA SAVINA				
MARINA DE FORMENTERA	556	2,00-3,00	2,50-10,00	Embarcaciones de recreo
	629	3	3-6	Embarcaciones de recreo
TOTAL	1185			
TOTAL DÁRSENAS PARTICULARES / TOTAL PRIVATE				28.375,37



2.2.2 Superficie terrestre y áreas de depósito (m²) Land areas and depot areas (m²)

MUELLE QUAY	DESIGNACIÓN NAME	ALMACENES / STORAGE FACILITIES			VIALES ROADS	RESTO OTHER USES	TOTAL
		DESCUBIERTOS	CUBIERTOS Y ABIERTOS	CERRADOS			
		UNCOVERED	COVERED AND OPEN	CLOSED			
		SUPERFICIE (M ²)	SUPERFICIE (M ²)	SUPERF. TOTAL PLANTAS(M ²)			
		AREA (S.Q.M.)	AREA (S.Q.M.)	TOTAL AREA (S.Q.M.)			
PUERTO DE PALMA		→					
TORRENTE GROS - MOLINAR	TORRENTE GROS - MOLINAR	0	0	0	0	11.547	11.547
DÁRSENA CALÓ D'EN RIGO	DÁRSENA CALÓ D'EN RIGO	0	0	0	0	5.693	5.693
PORTITXOL	PORTITXOL	3.700	0	0	11.629	40.669	55.998
CAN PERE ANTONI - PUNTA DEL GAS	CAN PERE ANTONI - PUNTA DES GAS	0	0	0	0	48.744	48.744
MUELLE VIEJO	MUELLE VIEJO	5.104	0	968	32.000	40.083	78.155
MUELLE NUEVO	MUELLE NUEVO	71.324	567	1.514	13.796	29.237	116.438
MUELLE ADOSADO	MUELLE ADOSADO	94.348	680	4.410	1.413	13.143	113.994
MUELLE DE LA LONJA	MUELLE DE LA LONJA	2.380	0	0	5.250	9.116	16.746
CLUB NÁUTICO - CONTRAMUELLE-MOLLET	CLUB NÁUTICO - CONTRAMUELLE-MOLLET	1.240	0	0	23.223	48.384	72.847
MUELLE DEL JONQUET	MUELLE DEL JONQUET	0	0	0	0	21.074	21.074
DÁRSENA DE SAN MAGÍN	DÁRSENA DE SAN MAGÍN	0	0	0	0	6.791	6.791
MUELLE DE TRÁFICO LOCAL	MUELLE DE TRÁFICO LOCAL	0	0	0	3.355	10.205	13.560
PASEO MARÍTIMO - CUARENTENA	PASEO MARÍTIMO - CUARENTENA	0	0	0	4.448	9.407	13.855
PASEO MARÍTIMO - CAN BARBARÀ	PASEO MARÍTIMO - CAN BARBARÀ	0	0	0	0	17.857	17.857
CLUB DE MAR	CLUB DE MAR	0	0	0	30.709	9.583	40.292
MUELLES DE PONIENTE	MUELLE DE PONIENTE	12.818	3.244	394	50.035	59.541	126.032
PORTOPÍ	PORTOPÍ	0	0	0	0	2.792	2.792

		ALMACENES / STORAGE FACILITIES					
MUELLE	DESIGNACIÓN	DESCUBIERTOS	CUBIERTOS Y ABIERTOS	CERRADOS	VIALES	RESTO	TOTAL
QUAY	NAME	UNCOVERED	COVERED AND OPEN	CLOSED	ROADS	OTHER USES	
CARRETERA DE ACCESO AL DIQUE DEL OESTE	CARRETERA DE ACCESO AL DIQUE DEL OESTE	0	0	0	34.725	11.077	45.802
MUELLE DE RIBERA DE SAN CARLOS	MUELLE DE RIBERA DE SAN CARLOS	18.644	4.651	10.996	9.170	21.733	65.194
DIQUE DEL OESTE	DIQUE DEL OESTE	45.540	0	0	21.435	90.278	157.253
TOTAL PUERTO DE PALMA		255.098	9.142	18.282	241.188	506.954	1.030.664
PUERTO DE ALCÚDIA		→					
MUELLE ADOSADO Y ANTIGUA CANTERA	MUELLE ADOSADO	7.200	300	0	0	28.288	35.788
MUELLE DE RIBERA	MUELLE DE RIBERA	46.373	0	0	11.016	35.652	93.041
ZONA ANEXA M. PESQUERO Y ZONA DEPORTIVA	ZONA ANEXA M. PESQUERO	0	2.000	0	10.500	30.175	42.675
PASEO MARÍTIMO Y ZONA DEPORTIVA	PASEO MARÍTIMO Y ZONA DEPORTIVA	0	0	0	2.600	69.446	72.046
TOTAL PUERTO DE ALCÚDIA		53.573	2.300	0	24.116	163.561	243.550
PUERTO DE MAÓ		→					
MUELLE DE PASAJEROS	MUELLE DE PASAJEROS				9200	3000	12.200
MUELLE DEL CÓS NOU	MUELLE DEL CÓS NOU	58.945			9169	1.000	69.114
EXPLANADA PARA EMBARCACIONES EN EL MUELLE CÓS NOU	EXPLANADA PARA EMBARCACIONES EN EL MUELLE CÓS NOU				2600	0	2.600
EXPLANADA PARA EMBARC. PTA. RELLOTGE	EXPLANADA PARA EMBARC. PTA. RELLOTGE				900	1.500	2.400
MUELLE DE LA COLÁRSEGA	MUELLE DE LA COLÁRSEGA				15200	0	15.200
MUELLE DE PONIENTE	MUELLE DE PONIENTE				14215	0	14.215
MUELLE DE LEVANTE	MUELLE DE LEVANTE				16780		16.780
MUELLE DE CALA FIGUERA Y FONDUCCO	MUELLE DE CALA FIGUERA Y FONDUCCO				8948	0	8.948
MUELLE DE CALES FONTS	MUELLE DE CALES FONTS				3476		3.476
MUELLE DE CALA CORB	MUELLE DE CALA CORB				200	1.060	1.260

		ALMACENES / STORAGE FACILITIES					
MUELLE	DESIGNACIÓN	DESCUBIERTOS	CUBIERTOS Y ABIERTOS	CERRADOS	VIALES	RESTO	TOTAL
		UNCOVERED	COVERED AND OPEN	CLOSED	ROADS	OTHER USES	
QUAY	NAME						
MOLL D'EN PONS	MOLL D'EN PONS				0	1.804	1.804
RESTO ZONA LITORAL	RESTO ZONA LITORAL					123.593	123.593
TOTAL PUERTO DE MAÓ		58.945	0	0	80688	131957	271.590
PUERTO DE EIVISSA		→					
MUELLES SUR							
DIQUE Y MUELLE ADOSADO	DIQUE Y MUELLE ADOSADO	1.919	0	0	3.433	2.168	7.520
MUELLE DE LEVANTE	MUELLE DE LEVANTE	3.536	0	0	3.655	1.747	8.938
CONTRAMUELLE	CONTRAMUELLE	2.590	0	0	3.400	1.914	7.904
MUELLE INTERIOR	MUELLE INTERIOR	1.875	0	0	3.208	2.759	7.842
MUELLES DE PONIENTE							
MUELLE RIBERA PONIENTE	MUELLE RIBERA PONIENTE	3.688	0	0	2.300	892	6.880
ACCESOS MUELLE PONIENTE	ACCESOS MUELLE PONIENTE	1.425	0	0	13.115	1.144	15.684
CLUB NÁUTICO DE IBIZA	CLUB NÁUTICO DE IBIZA	0	0	0	0	7.412	7.412
VARADERO TANIT	VARADERO IBIZA NUEVA	0	0	0	0	6.369	6.369
VARAD. Y CONST. NAV. IB., S.A.	VARAD. Y CONST. NAV. IB., S.A.	0	0	0	0	2.500	2.500
MUELLE PESQUERO	MUELLE PESQUERO	8.720	400	0	1.716	1.125	11.961
MUELLES NORTE							
MUELLE NORTE ACCESO	MUELLE NORTE ACCESO	39.183	0	0	8.985	1.888	50.056
DÁRSENA DEPORTIVA MARINA IBIZA	DÁRSENA DEPORTIVA IBIZA NUEVA	0	0	0	0	34.775	34.775
PUERTO DEPORTIVO MARINA BOTAFOC	PUERTO DEPORTIVO MARINA BOTAFOC	0	0	0	0	45.033	45.033
RESTO ZONA LITORAL Y DIQUE DE BOTAFOC	RESTO ZONA LITORAL Y DIQUE DE BOTAFOC	0	0	0	18.000	52.766	70.766
MUELLES BOTAFOC							
PREEMBARQUE PESADOS		5.853	0	0	0	0	5.853



MUELLE	DESIGNACIÓN	ALMACENES / STORAGE FACILITIES			VIALES	RESTO	TOTAL
		DESCUBIERTOS	CUBIERTOS Y ABIERTOS	CERRADOS			
		UNCOVERED	COVERED AND OPEN	CLOSED	ROADS	OTHER USES	
PREEMBARQUE VEHÍCULOS		8.602	0	0	0	0	8.602
ZONA ESTIBA Y EXPLANADA		6.921	0	0	0	0	6.921
RESTO DIQUE, EXPLANADA Y PANTALÁNES NORTE Y SUR		42.000			5.000	12.896	59.896
TOTAL PUERTO DE EIVISSA		126.312	400	0	62.812	175.388	364.912
PUERTO DE LA SAVINA		→					
MUELLE DE RIBERA	MUELLE DE RIBERA	1.145	0	0	10.199	31.802	43.146
MUELLE DE PASAJE	MUELLE DE PASAJE	300	0	0	11.367	28.245	39.912
TOTAL PUERTO DE LA SAVINA		1.445	0	0	21.566	60.047	83.058

2.2.3 Almacenes frigoríficos y fábricas de hielo *Cold store and ice factory*

SITUACIÓN	PROPIETARIO	CAPACIDAD DE ALMACENAMIENTO (M ³)		OBSERVACIONES
LOCATION	OWNER	STORAGE CAPACITY		
PUERTO DE PALMA				
EDIFICIO LONJA DE PESCADO	OP MALLORCAMAR	→	9 M3	CÁMARA CONSERV. CRUSTÁCEOS 15 M3
			310 M3	CÁMARA CONSERV. PESCADO 540 M3
			50 M3	CÁMARA CONGELACIÓN 80 M3
			93 M3	CÁMARA CONSERVACIÓN HIELO: 162 M3
				TEMPERATURA: - 4º C.
PUERTO DE ALCÚDIA				
ACCESO MUELLE PESQUERO	COFRADÍA DE PESCADORES DE SAN PEDRO	→	114,43 M3	CÁMARA CONSERV. PESCADO 88,23 M3
				CÁMARA CONSERV. HIELO 26,20 M3
PUERTO DE MAÓ				
EDIFICIO PUNTO VENTA PESCADO	COFRADÍA DE PESCADORES DE MAÓ	→	76,50 M3	CÁMARA REFRIGERACIÓN 35 M ²
				CÁMARA CONGELACIÓN 40 M ²
				VIVERO/PECERA CRUSTÁCEOS 1,5 M3
PUERTO DE EIVISSA				
EDIFICIO LONJA	COFRADÍA DE PESCADORES DE IBIZA	→	189,70 M3	SILO CONSERVACIÓN HIELO: 8,9 M ²
				CÁMARA CONGELACIÓN 55,80 M ²
				TÚNEL DE CONGELACIÓN 29,90 M ²
PUERTO DE LA SAVINA				
EDIFICIO LONJA	COFRADÍA DE PESCADORES FORMENTERA	→	18 M3	SILO CONSERVACIÓN HIELO: 10 M ²

2.2.4 Estaciones marítimas Passenger terminals

SITUACIÓN	PROPIETARIO	TRAFICO QUE SIRVE	SUPERF. P.BAJA (M ²)	Nº PLANTAS	SUPERF. TOTAL (M ²)
LOCATION	OWNER	TRAFFIC SERVED	GROUND FLOOR AREA (M ²)	Nº FLOORS	TOTAL AREA (M ²)
PUERTO DE PALMA		→			
MUELLE PONIENTE Nº 1	APB	CABOTAJE Y EXTERIOR	648	2	900
MUELLE DE PARAIRES Nº 2	APB	CABOTAJE Y EXTERIOR	808	3	2.128
MUELLE DE PARAIRES Nº 3	APB	CABOTAJE Y EXTERIOR	625	3	1.668
AMPLIACIÓN M. PONIENTE Nº 4	APB	CABOTAJE Y EXTERIOR	1848	2	2729
DIQUE DEL OESTE Nº 5	APB	CABOTAJE Y EXTERIOR	726	2	1.068
DIQUE DEL OESTE Nº 6 (CARPA)	APB	CABOTAJE Y EXTERIOR	9.281,15	1	9.281,15
PUERTO DE ALCÚDIA		→			
MUELLE DE PONIENTE	APB	LOCAL	1799,15	3	3645,9
PUERTO DE MAÓ		→			
MUELLE DE PASAJEROS E. M. CRUCEROS	APB	CABOTAJE Y EXTERIOR	361,5	2	723
MUELLE DEL CÓS NOU E. M. PROVISIONAL	APB	CABOTAJE Y EXTERIOR	960	1	960
PUERTO DE EIVISSA		→			
MUELLE RIBERA PONIENTE	APB	CABOTAJE INTERINSULAR	313	1	313
MUELLES DE BOTAFOC (2 CARPAS)	APB	CABOTAJE EXTERIOR Y LOCAL	307 + 1500	1	1807
PUERTO DE LA SAVINA		→			
MUELLE PASAJEROS	APB	CABOTAJE INTERINSULAR	558	2	852

2.2.5 Instalaciones pesqueras Fishing installations

PUERTO DE PALMA			M ²	PUERTO DE EIVISSA			M ²
LONJA	CONTRAMUELLE-MOLLET, N° 3		2.064	EDIFICIO SERVICIOS PESQUEROS Y ALMACENILLOS	MUELLE PESQUERO		835
CASETA PARA INDUSTRIAS DE PESCA	PORTITXOL		75	SECADERO DE REDES Y RECINTO RECOGIDA ACEITES	MUELLE PESQUERO		1.665
	MUELLE DE PESCADORES		487	PARCELA APARCAMIENTO DE VEHÍCULOS	MUELLE PESQUERO		375
	CONTRAMUELLE-MOLLET		119				
SECADERO DE REDES	MUELLE DE LA LONJA 2º TRAMO		2.716	PUERTO DE LA SAVINA			M ²
SECADERO DE REDES	MUELLE DE PESCADORES		819	EDIFICIO COFRADÍA	EXPLANADA DE LA SAVINA		270
SECADERO DE REDES	PORTITXOL ROQUETA		1.280	SECADERO DE REDES	DÁRSENA PESQUERA		657
PUERTO DE ALCÚDIA			M ²	ALMACENILLOS	DÁRSENA PESQUERA		235
ALMACENES PARA INSTALACIÓN PESCA	CAMINO MUELLES		120	RAMPA VARADERO CON CARRO	DÁRSENA PESQUERA		545
ZONA ANEXA M. PESQUERO			2180	DEPÓSITO ENSERES DE PESCA	DÁRSENA PESQUERA		123
ACTIVIDADES PESQUERAS Y COMERCIALIZACIÓN DE PESCADO	ACCESO MUELLE PESQUERO		1446				
PUERTO DE MAÓ			M ²				
EDIFICIO PUNTO DE VENTA DE PESCADO	ZONA PESQUERA		231				
EDIFICIO OFICINA PESQUERA	ZONA PESQUERA		109				
ALMACENILLOS	ZONA PESQUERA		114				
CÁMARAS FRIGORÍFICAS	ZONA PESQUERA		45				
PANTALÁN FLOTANTE	MUELLE DE PONIENTE		294				
SECADEROS DE REDES	MUELLE DE PONIENTE		544				

2.2.6 Edificios e instalaciones de uso público *Buildings and other facilities for public use*

SITUACIÓN	PROPIETARIO	USO	SUPERFICIE Y CARACTERÍSTICAS
<i>LOCATION</i>	<i>OWNER</i>	<i>USE</i>	<i>AREA AND CHARACTERISTICS</i>
PUERTO DE PALMA		→	
MUELLE VIEJO S/N	Mº DE ECONOMÍA Y HACIENDA	OFICINAS Y SERVICIOS	2.500 M ²
MUELLE VIEJO, Nº 1	Mº DE FOMENTO	OFICINAS Y SERVICIOS	1.883 M ²
ID. ID. Nº 3	APB	OFICINAS Y SERVICIOS	2.169 M ² - 3 PLANTAS
ID.ID.Nº5	APB	NUEVAS OFICINAS APB	3 PLANTAS
MUELLE VIEJO Nº 9	Mº DEL INTERIOR	OFICINAS	509 M ² - 1 PLANTA
MUELLE VIEJO Nº 11	APB	A.P.E.A.M	527 M ² - 2 PLANTA
ID. ID. Nº 13	APB	TALLERES	1.361 M ² - 1 PLANTA
ID. ID. Nº 17	Mº SANIDAD Y CONSUMO	OFICINAS	1.079 M ²
ID. ID. Nº 19	APB	OFICINAS	67,43 M ²
PLANTA BAJA	APB	OFICINAS	53,43 M ²
PLANTA BAJA	APB	ALMACÉN	84,68 M ²
ID. ID. PISO 1º	APB	SERVICIO USUARIOS	571,85 M ²
ID. ID. PISO 1º	ID. ID. PISO 1º	VESTUARIOS Y LOCAL SOCIAL	315 M ²
ID. ID. PISO 1º	ID. ID. PISO 1º	VESTUARIOS	68,57 M ²
ID. ID. PISO 1º	APB	OFICINAS	714,78 M ²
ID. ID. PISO 2º	APB	OFICINAS	71,35 M ²
ID. ID. PISO 2º	APB	OFICINAS	197,87 M ²
ID. ID. PISO 2º	APB	OFICINAS	85 M ²
PISO 3º	APB	LOCAL	15,81 M ²
ESPIGÓN CONSIGNA	APB	REPAR. Y MANT. EMBARCACIONES	144,00 M ²
MUELLE NUEVO	APB	OFICINAS Y SERVICIOS	960 M ²

SITUACIÓN	PROPIETARIO	USO	SUPERFICIE Y CARACTERÍSTICAS
LOCATION	OWNER	USE	AREA AND CHARACTERISTICS
ESPIGÓN EXTERIOR	APB	REPAR. Y MANT. EMBARCACIONES	2977,12 M ²
MUELLE NUEVO	APB	REPAR. Y MANT. EMBARCACIONES	206,36 M ²
PROLONGACIÓN MUELLE NUEVO	APB	OFICINAS	389,00 M ²
PROLONGACIÓN MUELLE NUEVO	APB	BAR	PLANTA BAJA
PROLONGACIÓN MUELLE NUEVO	APB	LOCAL	PLANTA BAJA
PROLONGACIÓN MUELLE NUEVO	APB	OFICINAS	1ª PLANTA
AMPLIACIÓN MUELLE ADOSADO	APB	OFICINAS Y ALMACEN	1241 M ² + 1219 M ²
FARO	APB	OFICINAS (PLTA. BAJA Y ALTA)	202,20 M ²
CAMINO DE LA ESCOLLERA S/N	APB	BASCULA	60 TN
CAMINO DE LA ESCOLLERA Nº 4 Y 5	APB	OFICINAS	1310,37 M ²
CAMINO DE LA ESCOLLERA Nº8	APB	OFICINAS	
CAMINO DE LA ESCOLLERA Nº 11	APB	OFICINAS	
MUELLE LONJA	APB	BAR PTº PESQUERO	53,30 M1
CONTRAMUELLE-MOLLET Nº 3	APB	TIENDA EFECTOS NÁUTICOS	258,80 M ²
CONTRAMUELLE-MOLLET Nº 4 Y 6	APB	TIENDA PINTURA/CONFECCIÓN TOLDOS Y VELAS	685,04 M ²
CONTRAMUELLE-MOLLET Nº7	APB	REPARACIÓN MOTORES/TIENDA OBJETOS NÁUTICOS	258,80 M ²
CONTRAMUELLE-MOLLET Nº8	APB	OFICINAS	179,90 M ²
CONTRAMUELLE-MOLLET Nº9	APB	LOCAL	232,21 M ²
CONTRAMUELLE-MOLLET Nº12	APB	OFICINAS	175,76 M ²
CONTRAMUELLE-MOLLET Nº 13	APB	OFICINAS Y SERVICIOS	239 M ² - 2 PLANTAS
JARDINES DE SAN TELMO	APB	CAPILLA	107 M ²
MUELLE PESCADORES	APB	LOCALES	244,21 M ²
MUELLE DE PARAIRE	APB	OFICINAS, LOCALES Y SERVICIOS E. M. Nº 3	
MUELLE DE PARAIRE	APB	OFICINAS, LOCALES Y SERVICIOS E. M. Nº 2	
MUELLE DE PON			

SITUACIÓN	PROPIETARIO	USO	SUPERFICIE Y CARACTERÍSTICAS
LOCATION	OWNER	USE	AREA AND CHARACTERISTICS
MUELLE DE PARAIRES	Mº AGRICULTURA, PESCA Y ALIMENTACIÓN	OFICINAS Y LABORATORIO	1.987 M ²
MUELLE DE PONIENTE	MINISTERIO DE MEDIOAMBIENTE	OFICINAS	450 M ²
CAMINO ENLACE DIQUE OESTE	MARINA MERCANTE	ESCUELA	
EDIFICIO ARRANQUE DIQUE OESTE	APB	OFICINAS	
PORTOPÍ	APB	FAROS Y SERVICIOS	290 M ²
MUELLE RIBERA SAN CARLOS	APB	TRANSFORMADOR	10,00 M ²
MUELLE RIBERA SAN CARLOS	APB	TRANSFORMADOR	10,00 M ²
DIQUE DEL OESTE	APB	BAR	216,00 M ²
PUERTO DE ALCÚDIA		→	
CAMINO MUELLES	APB	OFICINAS Y ALMACENES	248 M ² - 2 PLANTAS
PASEO MARÍTIMO, S/N	APB	OFICINAS	1.000 M ² - 1 PLANTA
PUERTO DE MAÓ		→	
MUELLE PONIENTE N° 1	Mº DE ECONOMÍA Y HACIENDA	OFICINAS Y SERVICIOS	600 M ² - 2 PLANTAS
MUELLE LEVANTE EDIFICIO N° 1	APB	OFICINAS Y SERVICIOS	1856 M ² - 2 PLANTAS
MUELLE LEVANTE EDIFICIO N° 2	APB	OFICINAS Y SERVICIOS, DEMARCACIÓN DE COSTAS	1360 M ² - 2 PLANTAS
M. PONIENTE, 112	Mº SANIDAD Y S.S.	OFICINAS	494 M ² - 2 PLANTAS
MUELLE DE LEVANTE	Mº DE FOMENTO (CORREOS)	OFICINAS CAPITANIA MARÍTIMA	322,84 M ² - 3 PLANTAS
MUELLE DE PASAJEROS	APB	ESTACIÓN MARITIMA Y OFICINAS	723 M ² - 2 PLANTAS Y PASARELA FIJA
MUELLE CÓS NOU	APB	ESTACIÓN MARÍTIMA CÓS NOU	1063 M ² - EN PB
MUELLE CALA FIGUERA	APB	ALMACÉN APB	44 M ² PB
MUELLE DE CALES FONTS 50, 56 Y 57	APB	ALMACÉN BALIZAMIENTO Y PESCA	105 M ² PLANTA BAJA
MUELLE CÓS NOU	APB	CASETA DE CONTROL	24 M ² PLANTA BAJA
MUELLE CÓS NOU S/N	APB	DESPACHOS SOCIEDAD DE ESTIBA Y WC	50 M ²
MUELLE CÓS NOU S/N	APB	TRANSFORMADOR Y CUADROS DISTRIBUCIÓN	22 M ²
MUELLE DE PONIENTE	GESA-ENDESA	TRANSFORMADOR	23 M ²

SITUACIÓN	PROPIETARIO	USO	SUPERFICIE Y CARACTERÍSTICAS
LOCATION	OWNER	USE	AREA AND CHARACTERISTICS
MUELLE CÓS NOU, 24	APB	NAVE INDUSTRIAL	884 M ²
MUELLE DE PONIENTE (ESTACIÓN MARÍTIMA)	GESA-ENDESA	TRANSFORMADOR	12 M ² (INCLUIDOS EN E. M.)
PUERTO DE EIVISSA		→	
ACCESOS MM. NORTE	COMANDANCIA DE LA MARINA	OFICINAS Y SERVICIOS	500 M ² - 3 PLANTAS
MUELLE PONIENTE	APB	OFICINAS Y SERVICIOS	1330 M ² - 3 PLANTAS
MUELLE PESQUERO	APB	OFICINAS Y SERVICIOS	120 M ² - PLANTA BAJA
ACCESO MM. NORTE	APB	OFICINAS APB	1098 M ²
ACCESO MM. NORTE	CAPITANÍA MARÍTIMA IBIZA Y FORMENTERA	OFICINAS CAPITANÍA MARÍTIMA	130,30 M ²
ACCESO MM. NORTE	APB	ALMACÉN-TALLER	243 M ² - 1 PLANTA
ACCESO MM. NORTE	APB	ALMACENES	185 M ²
MUELLES BOTAFOC	APB	ESTACIÓN MARÍTIMA PROVISIONAL MUELLES BOTAFOC	1489,76 M ² - 1 PLANTA
MUELLES BOTAFOC	CUERPO NACIONAL DE POLICÍA	OFICINAS PUESTO FRONTERIZO MARÍTIMO	49,50 M ²
MUELLES BOTAFOC	APB	ESTACIÓN MARÍTIMA PROVISIONAL Nº 2 MUELLES BOTAFOC	468,10 M ² - 1 PLANTA
MUELLE RIBERA	APB	ESTACIÓN MARÍTIMA FORMENTERA	374 M ² - 1 PLANTA
PUERTO DE LA SAVINA		→	
ESTACIÓN MARÍTIMA DE FORMENTERA	CONSELL INSULAR DE FORMENTERA	OFICINA DE INFORMACIÓN Y TURISMO	37,45 M ² - PLANTA BAJA
ESTACIÓN MARÍTIMA DE FORMENTERA	GUARDIA CIVIL	OFICINA	12,12 M ² - PLANTA BAJA
FARO DE LA MOLA	CONSELL INSULAR DE FORMENTERA	MUSEO Y DEPENDENCIAS	370 M ² - PLANTA BAJA
PASEO VAPOR MANOLITO (EDIF. SERVICIOS - CASA DEL MAR)	TESORERÍA GRAL DE LA SEGURIDAD SOCIAL	OFICINAS (I.S.M.)	184 M ² - PLANTA BAJA
PASEO VAPOR MANOLITO (EDIF. SERVICIOS - CASA DEL MAR)	CONSELL INSULAR DE FORMENTERA	CLUB JUBILADOS DEL MAR	194 M ² - PLANTA BAJA
PASEO VAPOR MANOLITO (EDIF. SERVICIOS - CASA DEL MAR)	CAPITANÍA MARÍTIMA DE IBIZA Y FORMENTERA	OFICINA	19,38 M ² - PRIMERA PLANTA
PASEO VAPOR MANOLITO (EDIF. SERVICIOS - CASA DEL MAR)	CONSELLERIA D'AGRICULT., PESCA I ALIMENT.	OFICINA	46,8 M ² - PRIMERA PLANTA

SITUACIÓN	PROPIETARIO	USO	SUPERFICIE Y CARACTERÍSTICAS
<i>LOCATION</i>	<i>OWNER</i>	<i>USE</i>	<i>AREA AND CHARACTERISTICS</i>
PASEO VAPOR MANOLITO (EDIF. SERVICIOS - CASA DEL MAR)	CONSELLERIA DE MEDI AMBIENT	OFICINA	32,34 M ² - PRIMERA PLANTA
PASEO VAPOR MANOLITO (EDIF. SERVICIOS - CASA DEL MAR)	CUERPO NACIONAL DE POLICÍA	OFICINA	25,6 M ² - PRIMERA PLANTA
PASEO VAPOR MANOLITO (EDIF. SERVICIOS - CASA DEL MAR)	APB	OFICINAS Y SERVICIOS	377,7 M ² - PLANTA BAJA, 1ªPL
PASEO VAPOR MANOLITO (EDIF. APARCAMIENTOS LOCALES Y DESPACHOS)	APB	LOCAL	129 M ² - PLANTA BAJA



2.2.7 Diques de abrigo Breakwaters

DENOMINACIÓN	LONGITUD	CARACTERÍSTICAS				
DENOMINATION	LENGTH (M)	CHARACTERISTICS				
PUERTO DE PALMA						
DIQUE DEL OESTE (1ª ALINEACIÓN)	740 M.	Dique en talud con espaldón, formado por escolleras naturales de hasta 6 Tn y bloques de hormigón de 68 Tn El espaldón de hormigón en masa de 3,50 m. de ancho y 6,5 m. de alto teniendo la coronación a la cota + 10,00 m. "Este espaldón lleva adosado por la cara externa un macizo de tres escalones de hormigón ciclópeo, desde la cota + 6,00 a la + 3,00 m. conectando aquí con el manto de bloques."	<i>Sloping dike with berm, formed by natural rockfill of up to 6 Tn and 68 Tn concrete blocks. The berm is a concrete mass, 3.50 m. wide and 6.5 m. high, with the highest point at + 10.00 m. above sea level.</i> <i>Adjoined to the outer side of this berm are three steps in Cyclopien cement from + 6.00 to + 3.00 m. above sea level connecting here with the concrete blocks.</i>	DIQUE DE LEVANTE	1.228 M. Dique en talud sin espaldón formado principalmente por un núcleo de material seleccionado protegido en sus primeros 378 m. por un manto de escollera natural de 3 Tn cuya coronación se encuentra a la cota + 4,00 m. Los últimos 150 m. constituyen una línea de atraque de 11 m. de calado y coronación a la cota + 2,00 m., formada por un muro de bloques de hormigón en masa y superestructura del mismo material.	<i>Sloping dike without berm, formed mainly by a nucleus of selected material, protected along its first 378 m. by a bed of natural rockfill of 3 Tn with the highest point at + 4.00 above sea level.</i> <i>The last 150 m. form a berthline with an 11 m. depth and with the highest point at + 2.00 m. above sea level, formed by a wall of solid concrete blocks and a superstructure of the same material.</i>
DIQUE DEL OESTE (2ª ALINEACIÓN)	815 M.	Dique en talud con espaldón formado por escolleras naturales de hasta 6 Tn El espaldón es de hormigón en masa de 3,50 m. de ancho y 4,30 m. de alto teniendo la coronación a la cota + 8,00 m.	<i>Sloping dike with berm, formed by natural rockfill of up to 6 Tn The berm is of solid concrete, 3.50 m. wide and 4.30 m. high with the highest point at + 8.00. above sea level.</i>		Los 700 m. intermedios se han protegido con escolleras similares a las del tramo inicial para homogeneizarlos con él.	<i>The intermediate 700 m. have been protected with rockfill similar to that used for ten initial stretch, in order to maintain uniformly.</i>
DIQUE DEL OESTE (3ª ALINEACIÓN)	313 M.	Dique en talud con espaldón formado por escolleras naturales de hasta 4 Tn y espaldón de idénticas características al de la 2ª alineación.	<i>Sloping dike with berm formed by natural rockfill of up to 4 Tn and berm of identical characteristics as those of the 2nd alignment.</i>	ESPIGÓN EXTERIOR DE TRONERAS	270 M. Dique en talud de escolleras naturales de hasta 4 Tn con coronación a la cota + 4,00 m. y espaldón de 1,00 m. de ancho por 2,50 m. de alto coronado a la cota + 4,10 m.	<i>Sloping dike of natural rockfill of up to 4 Tn with highest point at + 4.00 m. above sea level and a berm, 1.00 m. wide and 2.50 m. high, with highest point at + 4.10 m. above sea level.</i>
				ESPIGÓN EXTERIOR DE SA ROQUETA	103 M. Dique rompeolas de escolleras naturales y espaldón de hormigón de idénticas características que el anterior.	<i>Breakwater dike of natural rockfill, and concrete berm identical to the one described above.</i>
TOTAL		3469 M.				

DENOMINACIÓN	LONGITUD	CARACTERÍSTICAS
DENOMINATION	LENGTH (M)	CHARACTERISTICS
PUERTO DE ALCÚDIA		
DIQUE DE ABRIGO	420 M.	Dique en talud con espaldón, formado por escolleras naturales de hasta 4 Tn El espaldón es de hormigón ciclópeo, de 4,00 m. de ancho y la coronación a la cota de + 7,00 m. <i>Sloping dike with berm formed by natural rockfill of up to 4 Tn The berm is of Cyclopien concrete, 4.00 m. wide and the highest point is at + 7.00 m. above sea level.</i>
PUERTO DE MAÓ		
NO EXISTEN		La configuración natural del puerto ofrece abrigo en la totalidad del ámbito portuario.
PUERTO DE EIVISSA		
DIQUE DE ABRIGO	270 M.	Dique en talud con espaldón, formado por escolleras naturales de hasta 5 Tn El espaldón está constituido por escollera arreglada y curvada de 3,75 a 5 Tn tiene un ancho de 4 m. y está coronado a la cota + 7 m. <i>Sloping dike with berm, formed by natural rockfill of up to 5 Tn The berm consists of fitted and curved rockfill from 3,75 to 5 Tn It is 4 m. wide and its highest point is at + 6 m. above sea level.</i>
DIQUE BOTAFOC	516 M.	Dique vertical reflejante, con banquetta sumergida de escollera con cajón superpuesto y espaldón retranqueado. La altura del espaldón con botaolas es de 7 m. sobre el nivel del mar. <i>A vertical refecton breakwater, with a submerged rubble footway and superimposed caisson. breakwater with offset shoulder height of 7 m. above sea level.</i>

PUERTO DE LA SAVINA		
DIQUE DE ABRIGO	250 M.	Dique vertical, formado por cajones de hormigón armado. El espaldón es de hormigón en masa o ciclópeo, según tamaño, coronado a la cota + 4,00 m. <i>Vertical dike formed by reinforced concrete caissons., The berm is of solid concrete or Cyclopien concrete, according to size, and its highest point is + 4.00 m. above sea level.</i>
DIQUE DE ABRIGO (DÁRSENA PESQUERA)	235 M.	Dique en talud sin espaldón formado por escolleras naturales de hasta 1 Tn Cuya coronación se encuentra a la cota + 2,40 m. <i>Breakwater with sloping faces without shoulders made of up to 1t of natural rubble, whose crest stands at 2,40 m. above sea level.</i>
TOTAL	1691 M.	



2.2.9 Relación de faros y balizas *List of lighthouses and beacons*

Nº	NOMBRE Y SITUACIÓN	DESCRIPCIÓN	ALCANCE EN MILLAS	APARIENCIA LUMINOSA
ISLA DE IBIZA				
31900	Punta Moscarter	Torre a bandas helicoidales blancas y negras, 52 m	18	DB 5s
31920	Llosa d'es Figueral	Boya peligro aislado con marca de tope	5	GpD(2)B 5s
31950	Islote Tagomago Extr. SE	Torre octogonal blanca sobre edificio, 23 m	21	GpD(1+2)B 30s
31970	Llosa de Santa Eulària	Boya peligro aislado con marca de tope	5	GpD(2)B 5s
32000	Islote Dau Gros	Torre peligro aislado con marca de tope, 3 m	5	GpD(2)B 5s
PORT D'EIVISSA				
32049	Dique de Botafoc Extr.	Columna verde, 6 m	7	DV 3s
32050	Botafoc	Torre cilíndrica blanca sobre casa blanca, 16 m	14	OcBR 7s
32053	Isla Negra	Torreta roja, 4 m	5	DR 3s
32054.1	Duque de alba en Muelle Botafoc nº 2	Poste verde, 1 m	1	GpD(2+1)V 10s
32054.2	Duque de alba en Muelle Botafoc nº 1	Poste amarillo con aspa amarilla, 1 m	1	GpD(4)A 11s
32055	Marina del Botafoc Dique Extr.	Torreta troncopiramidal verde con banda roja, 3 m	1	GpD(2+1)V 11s
32060	Marina del Botafoc Martillo Extr.	Poste rojo, 1 metro	1	GpD(2)R 5s
32065	Marina del Botafoc Contradique Extr.	Poste verde, 1 metro	1	GpD(2)V 5s
32070	Contradique Extr.	Torreta troncocónica blanca con cúpula roja, 11 m	1	GpD(2)R 7s
32080	Cambio de alineación entre diques	Poste verde, 2 m	1	DV 5s
32090	Marina Ibiza-Dique E Extr.	Torreta verde, 4 m	1	GpD(2)V 7s
32110	Marina Ibiza Espigón SE del dique W	Poste rojo, 3 m	1	GpD(3)R 9s
32130	Marina Ibiza Dique W Martillo Centro	Torreta roja, 3 m	1	GpD(2)R 7s
32135	Marina Ibiza Dique dársena E Extr.	Poste verde, 3 m	1	CtV 1s
32140	Marina Ibiza Contradique dársena E	Poste rojo, 3 m	1	CtR 1s
32150	Muelle Comercial Ang. E	Poste verde con banda roja, 4 m	1	GpD(2+1)V 11s
32170	Muelle Comercial Ang. W	Poste verde, 4 m	1	GpD(4)V 11s
32180	Club Náutico-A estribor de la bocana	Poste verde, 3 m	1	CtV 1s
32185	Club Náutico-A babor de la bocana	Poste rojo, 3 m	1	CtR 1s
32190	Contramuelle Ang. W	Poste metálico rojo, 4 m	1	GpD(4)R 11s
32210	Contramuelle Ang. E	Poste metálico rojo, 4 m	1	GpD(3)R 9s
32310	Islote Es Vedrá	Torre de piedra, 3 m	11	DB 5s
32360	Islote Bleda Plana	Torre cilíndrica blanca, 8 m	10	GpD(3)B 15s
32410	Isla Conillera	Torre y casa blancas, 18 m	18	GpD(4)B 20s
32460	Punta d'en Xinxó	Columna verde sobre caseta blanca con triángulo verde, 8 m	5	GpD(2)V 7s
32520	Islote des Penjats Extr. S	Torre a bandas blancas y negras sobre casa blanca, 17 m	10	GpOc(1+2)B 14s
32540	Bajo des Penjats	Boya cardinal S	3	GpRp(6)B + DL 10s
32560	Bajo d'en Pou	Torre cardinal N con marca de tope, 9 m	3	CtB 1s
32580	Islote de'n Pou	Torre blanca con bandas negras, 25 m	10	GpD(3+1)B 20s
32600	Islote Espardell. Punta de Tramuntana	Torre troncocónica de sillería, 16 m	7	GpD(3)B 7,5s
32610	Islote Casteví	Baliza cardinal W con marca de tope, 7 m	5	GpCt(9)B 10s
ISLA DE FORMENTERA				
32650	Es Pujols-Luz de sectores	Torre cuadrangular blanca con bandas negras, 3 m	1	OcVBR, 4s
32700	La Mola	Torre sobre casas blancas, 22 m	23	DB 5s
32750	Cap Barbaria	Torre cilíndrica blanca, 19 m	20	GpD(2)B 15s
32800	Cala Savina	Torre troncocónica blanca, 11 m	7	GpD(4)B 16s

Nº	NOMBRE Y SITUACIÓN	DESCRIPCIÓN	ALCANCE EN MILLAS	APARIENCIA LUMINOSA
PORT DE LA SAVINA				
32841	Boya nº 1	Boya verde con marca de tope	3	DV 6s
32842	Boya nº 2	Boya verde con marca de tope	3	DR 6s
32843	Boya nº 3	Boya verde con marca de tope	1	GpD(2)R 10s
32844	Boya nº 4	Boya verde con marca de tope	1	GpD(3)R 19s
32850	Dique de abrigo Extr.	Columna verde sobre torreta blanca con triángulo verde, 8 m	3	GpD(2)V 6s
32855	Dársena Pesquera. Dique Extr.	Poste rojo, 3 m	1	GpD(4)R 11s
ISLA DE MALLORCA				
32900	Cap Formentor	Torre y casa blancas, 22 m	24	GpD(4)B 20s
32950	Punta de l'Avançada	Torre octogonal de sillería sobre edificio, 18 m	15	GpOc(2)B 8s
33090	Cap Pinar	Torre con caseta triangular blanca con banda negra, 12 m	5	GpD(3)B 13s
33100	Islote Alcanada	Torre y casa blancas, 15 m	11	DB 5s
PORT D'ALCÚDIA				
33120	Muelle Comercial Extr.	Torreta verde (con triángulo verde), 5 m	5	DV 3s
33122	Canal de acceso -1ª boya de babor	Boya roja, con marca de tope cilindro rojo	3	DR 3s
33124	Duque de Alba SE Muelle Poniente	Columna piramidal roja con banda central verde, 3 m	3	GpD(2+1)R 14,5s
33126	Pantalán descarga gases licuados (isleta W)	Poste amarillo, 2 m	1	DA 5s
33128	Muelle de Poniente -Ang. NW	Poste verde, 2 m	1	GpD(2)V 7s
33130	Canal de acceso -2ª boya de babor	Boya roja, marca de tope cilindro rojo	3	GpD(2)R 7s
33132	1ª boya zona de reviro del Muelle W	Boya amarilla con marca de tope	1	GpD(4)A 16s
33133	2ª boya zona de reviro del Muelle W	Boya amarilla con marca de tope		
33134	3ª boya zona de reviro del Muelle W	Boya amarilla con marca de tope	1	GpD(4)A 16s
33140	Boya canal Alcúdiamar	Boya lateral estribor	1	GpD(3)V 9s
33140.1	Boya nº 1 canal Alcúdiamar	Boya cilíndrica roja		
33140.2	Boya nº 2 canal Alcúdiamar	Boya cónica vede		
33140.3	Boya nº 3 canal Alcúdiamar	Boya cilíndrica roja		
33140.4	Boya nº 4 canal Alcúdiamar	Boya cónica vede		
33150	Pto. Dptvo. Alcúdiamar Dique SE Extr.	Torreta roja, 4 m	3	GpD(3)R 9s
33155	Pto. Dptvo. Alcúdiamar Martillo Extr. N	Poste rojo con banda central verde, 2 m	1	GpD(2+1)R 12s
33160	Muelle Viejo Extr.	Torreta troncopiramidal verde, 3 m	1	GpD(4)V 11s
33165	Pto. Dptvo. Alcúdiamar Martillo Extr. S	Poste verde, 2 m	1	CtV 1s
33350	Capdepera	Torre blanca ángulos oscuros y tejado rojizo, 18 m	20	GpD(2+3)B 20s
33550	Morro de sa Carabassa	Torreta a franjas blancas y negras, 6 m	7	DB 5s
33610	Punta de ses Crestes	Torre a bandas blancas y negras sobre casa blanca con tejado rojo, 25 m	20	GpD(2)B 10s
33680	Punta d'es Fortí	Torreta a franjas blancas y negras, 6 m	7	GpD(1+2)B 20s
33750	Punta de sa Torre	Torreta blanca sobre caseta a franjas blancas y negras, 9 m	7	GpD(3+1)B 10s
33830	Torre d'en Beu	Torre octogonal a franjas blancas y negras, 6 m	10	DB 5s
33890	Punta Salinas	Torre y casa blancas, 17 m	11	GpD(2+1)B 20s
33930	Isla de Na Guardis	Torreta Cardinal W, 5 m	3	GpRp(9)B 10s
33940	Punta de Campos o Puntassa	Torre cilíndrica a bandas blancas y negras, 12 m	7	GpD(3)B 10,5s
34130	Punta Plana	Torre cilíndrica blanca bandas negras, 12 m	7	GpD(1+3)B 12s
34180	Cap Blanc	Torre y casa blancas, 12 m	15	DL 10s
PORT DE PALMA				
34335.4	Pto. Palma Dique Exento El Molinar Extr. E	Columna Cardinal E con marca de tope, 3 m	3	GpRp(3)B 5s
34335.5	Pto. Palma Dique Exento El Molinar Extr. W	Columna Cardinal W con marca de tope, 3 m	3	GpRp(9)B 10s
34340	Club Náutico El Molinar Dique de Poniente Extr.	Torreta piramidal roja, 4 m	3	GpD(2)R 7s
34350	Club Náutico El Molinar Dique de Levante Extr.	Torreta piramidal verde, 4 m	1	GPD(2)V 7s

Nº	NOMBRE Y SITUACIÓN	DESCRIPCIÓN	ALCANCE EN MILLAS	APARIENCIA LUMINOSA
34400	Portitxol Espigón exterior Troneras Extr.	Torreta roja sobre caseta blanca con rectángulo rojo, 6 m	3	GpD(3)R 9s
34410	Portitxol Espigón exterior Sa Roqueta Extr.	Torreta verde sobre caseta blanca con triángulo verde, 6 m	3	GpD(3)V 9s
34420	Portitxol Espigón Antiguo Troneras Extr.	Torreta roja sobre caseta blanca con rectángulo rojo, 4 m	1	GpD(4)R 12s
34430	Portitxol Espigón Interior sa Roqueta Extr.	Poste verde, 2 m	1	GpD(4)V 12s
34430-A	Portitxol Pantalán flotante estribor	Poste verde, 2 m	1	CtV1s
34430-B	Portitxol Pantalán flotante babor	Poste rojo, 2 m	1	CtR1s
34500	Portopí	Torre cuadrangular de piedra, 38 m	18	GpD(2)B 15s
34520	Dique W Ang. 1ª y 2ª alineaciones	Torre cardinal S, 8 m	5	GpRp(6)B+DL 10s
34530	Dique W Ang. 2ª y 3ª alineaciones	Torre cardinal E, 10 m	5	GpRp(3)B 5s
34540	Dique W Extr.	Torre roja sobre caseta blanca con rectángulo rojo, 13 m	7	DR 5s
34545	Dique W - Duque de alba en alineación W de la plataforma	Poste rojo, 2 m	1	GpD(3)R 15s
34546	Dique W Duque de alba en alineación N de la plataforma	Columna roja, 4 m	1	GpD(2)R 15s
34560	Muelle de Poniente Extremo	Torreta roja con banda central verde, 3 m	3	GpD(2+1)R 14,5s
34561	Puerto de Palma-Muelle de Poniente Ángulo S	Torreta verde, 1,5 m	1	DV 3s
34630	Club de Mar-Espigón Ca'n Barbará Extr. S	Columna amarilla, 4 m	1	DA 5s
34650	Club de Mar-Espigón Pedrera Extr. S	Boya roja con banda central verde	1	GpD(2+1)R 12s
34652	Pto Palma-Club de Mar Boya S	Boya roja con marca de tope	1	GpD(2)R 7s
34654	Pto Palma-Club de Mar Boya N	Boya roja con marca de tope	1	CtR 1s
34660	Club de Mar-Espigón Pedrera Extr. N	Boya roja con marca de tope	1	GpD(4)R 11s
34680	Pantalán del Mediterráneo Extr. S	Poste rojo con banda central verde, 2 m	1	GpD(2+1)R 14,5s
34690	Pantalán del Mediterráneo Extr. N	Columna roja, 4 m	1	DR 5s
34700	Marina Port de Mallorca Dique Extr.	Columna roja, 3 m	1	GpD(2)R 7s
34702	Boya nº 1 señalando el veril -10 m	Boya de castillete amarilla con aspa amarilla	1	GpD(4)A 20s
34703	Boya nº 2 señalando el veril -10 m	Boya de castillete amarilla con aspa amarilla	1	GpD(4)A 20s
34705	Dique E Ángulo del tacón Ro-Ro	Torre verde, 5 m	5	DV 3s
34710	Dique E Extr. Ang SW	Poste verde, 3 m	1	GpD(2)V 7s
34720	Dique E Ang. NW Extr.	Columna verde, 2 m	1	GpD(2)V 7s
34740	Espigón Rama Corta N Ang. SW	Columna verde, 5 m	1	GpD(3)V 9s
34750	Espigón Rama Corta N Ang. NE	Columna verde, 5 m	1	GpD(3)V 9s
34770	Espigón Exterior Ang. SW	Mástil verde, 5 m	1	GpD(4)V 11s
34780	Espigón Exterior Ang. NE	Columna verde, 5 m	1	GpD(4)V 11s
34800	Espigón Consigna Ang. SW	Columna verde, 5 m	1	DV 3s
34810	Espigón Consigna Ang. NE	Columna verde, 5 m	1	DV 3s
34860	Muelle de Astilleros	Boya roja, 4 m	1	GpD(3)R 9s
34880	Muelle Pescadores Extr.	Columna roja, 4 m	1	GpD(4)R 20s
34990	Club Náutico-Espigón nº 3 Extr.	Columna metálica roja, 3 m	1	GpD(2)R 14s
34992	Club Náutico-Muelle de San Pedro	Columna roja con banda central verde, 3 m	1	GpD(2+1)R 12s
34995	Club Náutico Muelle de Amarres Ang. NW	Columna verde, 2 m	1	GpD(3)V 9s
35000	Club Náutico-Muelle de Espera	Columna metálica roja con banda verde, 5 m	1	GpD(2+1)R 12s
35007	Naviera Balear-Espigón de cierre Extr.	Poste rojo con banda central verde, 2 m	1	GpD(2+1)R 10s
35008	Naviera Balear-Espigón de cierre Ang.	Poste rojo, 2 m	1	DR 5s

Nº	NOMBRE Y SITUACIÓN	DESCRIPCIÓN	ALCANCE EN MILLAS	APARIENCIA LUMINOSA
35009	Naviera Balear-Pantalán nº 2 Extr.	Poste rojo, 2 m	1	GpD(2)R 3s
35010	Dársena de San Magín Espigón Extr.	Poste rojo con banda central verde, 2 m	1	GpD(2+1)R 14,5s
35090	Punta Calafiguera	Torre troncocónica blanca espiral negra, 24 m	22	GpD(4)B 20s
35120	Islote El Toro	Torre troncocónica blanca, 7 m	7	DB 5s
35145.10	Bajo de Las Secas Extremo E	Poste Cardinal Este con marca de tope	1	GpRp(3)B 5s
35145.11	Bajo de Las Secas Extremo W	Boya Cardinal W con marca de tope	1	GpRp(9)B 10s
35170	Cap de Sa Mola	Columna a bandas blancas y negras sobre caseta blanca, 10 m	13	GpD(1+3)B 12s
35260	Cap Llebeig	Torre de mampostería edificio de piedra tejado rojo, 15 m	21	DB 7,5s
35310	Cap de Tramuntana	Torre de mampostería edificio de piedra tejado rojo, 15 m	14	GpD(2)B 12s
35330	Illa Mitjana-En Freu de Dragonera	Torre Cardinal W con marca de tope, 5 m	3	GpRp(9)B 10s
35360	Cap Gros	Torre y casa blancas tejado rojo, 22 m	19	GpD(3)B 15s
35380	Punta de sa Creu	Torre troncocónica a bandas blancas y negras, 13 m	10	DB 2,5s
35540	Isla Foradada	Torre a bandas blancas y negras sobre caseta blanca, 13 m	10	GpD(2)B 12s
35590	Cap de Llebeig	Torre prismática en damero blanco y negro, 7 m	7	GpD(4)B 14,5s
35640	Punta de sa Creueta	Torre octogonal roja con parte inferior blanca, 5 m	5	DR 4s
35740	Punta n'Ensiola	Torre a rombos blancos y rojos, 21 m	20	GpD(3)B 15s
ISLA DE MENORCA				
35790	Cap de Cavalleria	Torre y casa blancas, 15 m	26	GpD(2)B 10s
35800	Cap de sa Paret	Torre cilíndrica a bandas blancas y negras sobre caseta blanca, 6 m	7	DB 2s
35840	178,5º Anterior	Torre troncopiramidal blanca, 6 m	3	CtR 1s
35841	178,5º Posterior	Torre troncopiramidal blanca, 9 m	3	IsoR 4s
35900	Cap Favàritx	Torre blanca con banda helicoidal negra, 28 m	21	GpD(1+2)B 15s
35940	Punta de s'Esperó	Torre cilíndrica blanca bandas negras, 11 m	7	GpD(4)B 12s
35950	Punta de San Carlos	Torre a bandas blancas y negras con base blanca, 10 m	13	GpOc(2)B 6s
PORT DE MAÓ				
35960	Casa Venecia-Luz de sectores	Edificio blanco, 8 m	3	Iso VBR 4s
35970	Boya Laja de San Carlos	Boya roja con marca de tope	5	DR 6s
35990	Boya Laja de Fuera	Boya verde con marca de tope	3	DV 6s
36010	Boya Punta Sant felipet	Columna verde con banda roja y marca de tope cono verde, 5 m	3	GpD(2+1)V 8s
36030	Boya Laja del Moro	Columna roja con marca de tope cilindro rojo, 6 m	3	GpD(2)R 7s
36050	Punta del Lazareto	Torre verde y caseta blanca con triángulo verde, 6 m	3	GpD(2)V 7s
36060	1ª boya zona de prohibición de fondeo	Boya amarilla con pictograma		
36062	2ª boya zona de prohibición de fondeo	Boya amarilla con pictograma		
36070	Isla Cuarentena o Plana. Punta SW	Torre cilíndrica verde, 6 m	3	GpD(3)V 9s
36072	3ª boya zona de prohibición de fondeo	Boya amarilla con pictograma		
36074	4ª boya zona de prohibición de fondeo	Boya amarilla con pictograma		
36090	Punta de Na Cafeies	Torre roja y caseta blanca con rectángulo rojo, 4 m	3	GpD(3)R 9s
36110	Punta de Villacarlos	Torre roja y caseta blanca con rectángulo rojo, 4 m	3	GpD(4)R 11s
36130	Isla del Rey o del Hospital. Costa S	Torre y caseta blancas con triángulo verde, 13 m	3	GpD(4)V 11s
36135	Isla del Rey Pantalán flotante S Extr	Soporte amarillo con marca de tope aspa amarilla	1	GpD(4)A 11s
36140	Isla del Rey Pantalán flotante N Extr	Soporte amarillo con marca de tope aspa amarilla	1	GpD(4)A 11s

Nº	NOMBRE Y SITUACIÓN	DESCRIPCIÓN	ALCANCE EN MILLAS	APARIENCIA LUMINOSA					
36150	Isla del Rey o del Hospital. Costa N	Torre cilíndrica roja, 6 m	3	OcR 4s	36300	1ª boya estribor canal al N Isla Lazareto	Boya cónica verde		
36170	Punta de sa Bassa	Torre verde sobre caseta blanca con triángulo verde, 3 m	3	OcV 4s	36300.1	1ª boya babor canal al N Isla Lazareto	Boya cilíndrica roja		
36172	Bajo de Sant Antoni	Espeque negro con franja central roja y marca de tope	1	GpD(2)B 5s	36300.2	2ª boya estribor canal al N Isla Lazareto	Boya cónica verde		
36172.1	Bajo de Sant Antoni boya NW	Boya amarilla con marca de tope			36300.3	2ª boya babor canal al N Isla Lazareto	Boya cilíndrica roja		
36172.2	Bajo de Sant Antoni boya SW	Boya amarilla con marca de tope			36300.4	3ª boya estribor canal al N Isla Lazareto	Boya cónica verde		
36172.3	Bajo de Sant Antoni boya SE	Boya amarilla con marca de tope			36300.5	3ª boya babor canal al N Isla Lazareto	Boya cilíndrica roja		
36172.4	Bajo de Sant Antoni boya NE	Boya amarilla con marca de tope			36300.6	4ª boya estribor canal al N Isla Lazareto	Boya cónica verde		
36175	Boya bateas	Boya amarilla con marca de tope	1	DA 5s	36300.7	4ª boya babor canal al N Isla Lazareto	Boya cilíndrica roja		
36180	Boya Cala Rata	Boya de castillete verde, con marca de tope cono verde	3	DV 5s	36300.8	5ª boya babor canal al N Isla Lazareto	Boya cilíndrica roja		
36190	Punta de Cala Figuera	Poste metálico rojo con marca de tope cilindro rojo, 5 m	1	DR 5s	36310	Isla Lazareto. Canal de Sant Jordi Extr. E	Torreta cilíndrica roja, 6 m	1	GpD(3)R 9s
36200	Marina Mô Llevant	Poste rojo, 3 m	1	GpD(2)R 7s	36320	Isla Lazareto. Canal de Sant Jordi Extr. W	Torreta cilíndrica roja, 6 m	1	GpD(4)R 11s
36210	Isla Pinta. Costa S	Poste verde con marca de tope cono verde, 3 m	1	GpD(2)V 7s	36370	Isla del Aire	Torre a bandas blancas y negras con casa blanca, 38 m	18	DB 5s
36230	Isla Pinta. Costa W	Poste verde con marca de tope cono verde, 3 m	1	GpD(3)V 9s	36372	Bajo d'en Caragol	Torre Card. S con marca de tope, 10 m	3	GpCt(6)B+DL 10s
36240	Duque de alba al E de Est. Naval	Cilindro amarillo con aspa amarilla en el cantil 0,5 m	1	DA 5s	36420	Cap D'Artrutx	Torre a bandas blancas y negras sobre casa blanca, 34 m	18	GpD(3)B 10s
36250	Base Naval Espigón Este	Cilindro amarillo con aspa amarilla en el cantil 0,5 m	1	DA 5s	36470	Punta de sa Farola	Torre blanca franjas negras y casa blanca, 13 m	14	DB 6s
36260	Base Naval Espigón Central	Cilindro amarillo con aspa amarilla en el cantil 0,5 m	1	DA 5s	36680	Punta Nati	Torre de mampostería y casas, 19 m	18	GpD(3+1)B 20s
36270	Base Naval Espigón Oeste	Poste amarillo con aspa amarilla en el cantil 0,5 m	1	DA 5s					
36275	Muelle del Cós Nou Extr. E	Cilindro verde con triángulo verde en el cantil	1	GpD(4)V 11s					
36276	Muelle del Cós Nou Ang.	Cilindro verde con triángulo verde en el cantil	1	DV 5s					
36277	Muelle del Cós Nou Diente	Cilindro verde con triángulo verde en el cantil	1	GpD(2)V 7s					
36280	La Colársega-Espigón nº 2	Poste rojo, 4 m	1	GpD(3)R 9s					
36290	Isla Lazareto. Costa E	Torre cilíndrica roja , 6 m	1	GpD(2)R 7s					

2.4 Instalaciones para buques *Vessel facilities*

2.4.1 Diques / Docks

2.4.1.1 DIQUES SECOS DRY DOCKS

SITUACIÓN	PROPIETARIO	ESLORA (M)	MANGA (M)	CALADO REFERIDO AL CERO DEL PUERTO	CAPACIDAD (TM)
LOCATION	OWNER	LENGTH	BREADTH	DEPTH REFERED TO THE ZERO OF PORT	CAPACITY
NO EXISTEN / NONE					

2.4.1.2 DIQUES FLOTANTES FLOATING DOCKS

PROPIETARIO	ESLORA (M)		MANGA (M)		CALADO MÁXIMO	FUERZA ASCENSIONAL TM	AÑO DE CONSTRUCCIÓN
OWNER	LENGTH		BREADTH		MAXIMUM DEPTH	RISING STRENGTH TONS	YEAR BUILT
	EXTERIOR M	INTERIOR M	EXTERIOR M	INTERIOR M	EXTERIOR M	INTERIOR M	
	OUTWARD M	INWARD M	OUTWARD M	INWARD M	OUTWARD M	INWARD M	

PUERTO DE PALMA

NO EXISTEN

PUERTO DE ALCÚDIA

NO EXISTEN

PUERTO DE MAÓ

NO EXISTEN

PUERTO DE EIVISSA

NO EXISTEN

PUERTO DE LA SAVINA

NO EXISTEN

→

→

→

→

→

2.4.2 Varaderos Sup ways

SITUACIÓN	PROPIETARIO	Nº DE RAMPAS IGUALES	LONG. DE RAMPA (M)	ANCHURA (M)	PENDIENTE %	CALADO EN EL EXTREMO (M)	MAX. TN. BUQUE ADMISIBLE
LOCATION	OWNER	Nº OF EQUAL RAMPS	RAMPS LENGTH	WIDTH	SLOPE	DEPTH AT THE END	MAX. TONS ADMISSIBLE
PUERTO DE PALMA			→				
SURGIDERO PORTITXOL	CONCESION C.N.	1	20	9		0	
SURGIDERO PORTITXOL	APB	1	6	3		0	
SURGIDERO PORTITXOL	APB	1	29	9	8	0,7	0
SURGIDERO PORTITXOL	APB	1	22	7	8	0,7	0
SURGIDERO PORTITXOL	APB	1	15	2,8	8	0,2	0
MUELLE LONJA	APB	1	30	46	7	0,3	0
MUELLE LONJA	APB	1	30	3	7	1,8	10
MUELLE CA'N BARBARÀ	APB	1	18	8	2	0,5	0
PUERTO DE ALCÚDIA			→				
N/D							
PUERTO DE MAÓ			→				
SA COLÀRSEGA	APB	1	15.00	4.00	13	1.00	3
MUELLE DE LEVANTE	APB	1	10.00	58.00	8	0.60	6
MUELLE EL FONDUCO	APB	1	15.00	5.00	10	0.40	2
MOLL DE CALES FONTS	APB	1	18.00	4.50	10	0.00	3
MOLL DE CALA CORB	APB	1	15.00	8.00	13	1.00	6
MOLL D'EN PONS	APB	1	10.00	4.40	10	0.50	3
CALA SANT ANTONI	APB	1	15.00	4.00	13	1.00	3
CALA LLONGA	APB	1	30.00	4.00	13	1.00	3
EXPLANADA DE EMBARCACNS.	CONCESIONES	1	10.00	4.25	13	0.80	3
LITORAL	CONCESIONES	10	7.00	3.50	8	0.30	2



SITUACIÓN	PROPIETARIO	Nº DE RAMPAS IGUALES	LONG. DE RAMPA (M)	ANCHURA (M)	PENDIENTE %	CALADO EN EL EXTREMO (M)	MAX. TN. BUQUE ADMISIBLE
LOCATION	OWNER	Nº OF EQUAL RAMPS	RAMPS LENGTH	WIDTH	SLOPE	DEPTH AT THE END	MAX. TONS ADMISSIBLE
PUERTO DE EIVISSA			→				
MUELLE PESQUERO	APB	1	37,00	12,00	7	2,00	12
CLUB NÁUTICO	CONCESION						
PUERTO DE LA SAVINA			→				
ADOSADO AL LTE. M. COMERCIAL	APB	1	60,00	15,00	7	2,70	150

(*) ANCHURA DE LA RAMPA SIN CARRO

2.4.3 Astilleros Shipyards

SITUACIÓN	PROPIETARIO	Nº DE GRADAS	LONGITUD DE LAS GRADAS (M)	ANCHURA DE LAS GRADAS (M)
LOCATION	OWNER	Nº OF SLIPS	LENGTH OF SLIPS	WIDTH OF SLIPS
PUERTO DE PALMA		→		
CONTRAMUELLE-MOLLET	ASTILLEROS MALLORCA	4	87 - 87 -74 -78	12,5 - 12,5 - 9,0 -7,0
PUERTO DE ALCÚDIA		→		
NO EXISTEN				
PUERTO DE MAÓ		→		
NO EXISTEN				
PUERTO DE EIVISSA		→		
NO EXISTEN				
PUERTO DE LA SAVINA		→		
NO EXISTEN				

2.4.4 Servicios de suministros a buques Ship supply facilities

CLASE DE SUMINISTRO	SITUACIÓN	Nº DE TOMAS	CAPACIDAD HORARIA / HOURLY CAPACITY		
			DE CADA TOMA	DEL MUELLE	SUMINISTRADOR
TYPE OF SUPPLY	LOCATION	Nº OF POINTS	OF EACH POINT	OF THE QUAY	SUPPLIER
PUERTO DE PALMA			→		
GASÓLEO B	MUELLE PESCADORES	1	20 TN (2)	20 TN	C.L.H.
AGUA	PLATAFORMA ADOSADA DIQUE OESTE	8	100 TN (1)	640 TN	AUTORIDAD PORTUARIA DE BALEARS
AGUA	1 ^{ER} TRAMO EXTERIOR M. COMERCIALES	9	12 TN (1)	24 TN	AUTORIDAD PORTUARIA DE BALEARS
AGUA	MUELLE ADOSADO	7	12 TN (1)	24 TN	AUTORIDAD PORTUARIA DE BALEARS
AGUA	RAMA CORTA NORTE	8	12 TN (1)	24 TN	AUTORIDAD PORTUARIA DE BALEARS
AGUA	PROLONGACIÓN MUELLE NUEVO	5	12 TN (1)	12 TN	AUTORIDAD PORTUARIA DE BALEARS

			CAPACIDAD HORARIA / HOURLY CAPACITY		
CLASE DE SUMINISTRO	SITUACIÓN	Nº DE TOMAS	DE CADA TOMA	DEL MUELLE	SUMINISTRADOR
TYPE OF SUPPLY	LOCATION	Nº OF POINTS	OF EACH POINT	OF THE QUAY	SUPPLIER
AGUA	AMPLIACIÓN MUELLE DE PONIENTE	5	100 TN (1)	300 TN	AUTORIDAD PORTUARIA DE BALEARES
AGUA	MUELLE PONIENTE NORTE	3	100 TN (1)	200 TN	AUTORIDAD PORTUARIA DE BALEARES
AGUA	MUELLE PONIENTE SUR	5	100 TN (1)	200 TN	AUTORIDAD PORTUARIA DE BALEARES
AGUA	MUELLE DE LA 2ª ALINEACIÓN DE PONIENTE NORTE	8	60 TN		AUTORIDAD PORTUARIA DE BALEARES
AGUA	MUELLE DE LA 2ª ALINEACIÓN DE PONIENTE SUR	8	60 TN		AUTORIDAD PORTUARIA DE BALEARES
AGUA	MUELLE DE PARAIRE	3	100 TN (1)	300 TN	AUTORIDAD PORTUARIA DE BALEARES
AGUA	MUELLE PORTOPÍ	3	15 TN (1)	30 TN	AUTORIDAD PORTUARIA DE BALEARES
AGUA	DIQUE DEL OESTE 1ª ALINEACIÓN	8	100 TN (1)	640 TN	AUTORIDAD PORTUARIA DE BALEARES
AGUA	DIQUE DEL OESTE 2ª ALINEACIÓN	9	100 TN (1)	720 TN	AUTORIDAD PORTUARIA DE BALEARES
AGUA	MUELLE DE RIBERA	4	100 TN (1)	360 TN	AUTORIDAD PORTUARIA DE BALEARES
HIELO	MUELLE INDUSTRIA PESQUERA	0	LÁMINA 6 TN/DÍA	12 TN/DÍA	OP MALLORCA MAR
ENERGÍA ELÉCTRICA	PORTITXOL	95	5 KW - 220 V	30 KW.	AUTORIDAD PORTUARIA DE BALEARES
ENERGÍA ELÉCTRICA	MUELLE VIEJO	16	5 KW - 220 V	40 KW.	AUTORIDAD PORTUARIA DE BALEARES
ENERGÍA ELÉCTRICA	ESPIGÓN CONSIGNA	2	5 KW - 220 V	10 KW.	VARADERO PALMA
ENERGÍA ELÉCTRICA	MUELLE NUEVO	55	5 KW - 220 V	80 KW.	AUTORIDAD PORTUARIA DE BALEARES
ENERGÍA ELÉCTRICA	MUELLE NUEVO	18	12 KW - 220 V	100 KW.	AUTORIDAD PORTUARIA DE BALEARES
ENERGÍA ELÉCTRICA	MUELLE NUEVO	3	18 KW - 220 V	36 KW.	AUTORIDAD PORTUARIA DE BALEARES
ENERGÍA ELÉCTRICA	MUELLE NUEVO	8	21 KW - 380 V	100 KW.	AUTORIDAD PORTUARIA DE BALEARES
ENERGÍA ELÉCTRICA	MUELLE ADOSADO	2	10 KW - 220 V	15 KW.	AUTORIDAD PORTUARIA DE BALEARES
			5 KW - 220 V		AUTORIDAD PORTUARIA DE BALEARES
ENERGÍA ELÉCTRICA	PANTALÁN MUELLE LONJA 1ª	2	5 KW - 220 V	10 KW.	AUTORIDAD PORTUARIA DE BALEARES
ENERGÍA ELÉCTRICA	PANTALÁN MUELLE LONJA 3ª	1	5 KW - 220 V	5 KW.	AUTORIDAD PORTUARIA DE BALEARES
ENERGÍA ELÉCTRICA	MUELLE PESCADORES	3	4 KW - 125/220 V	12 KW.	AUTORIDAD PORTUARIA DE BALEARES
ENERGÍA ELÉCTRICA	PASEO MARÍTIMO - JONQUET	16	5 KW - 220 V	40 KW.	AUTORIDAD PORTUARIA DE BALEARES

CLASE DE SUMINISTRO	SITUACIÓN	Nº DE TOMAS	CAPACIDAD HORARIA / HOURLY CAPACITY		
			DE CADA TOMA	DEL MUELLE	SUMINISTRADOR
TYPE OF SUPPLY	LOCATION	Nº OF POINTS	OF EACH POINT	OF THE QUAY	SUPPLIER
ENERGÍA ELÉCTRICA	DÁRSENA SAN MAGÍN	32	5 KW - 220 V	90 KW.	AUTORIDAD PORTUARIA DE BALEARES
ENERGÍA ELÉCTRICA	TERMINAL TRÁFICO LOCAL	20	10 KW - 220 V	100 KW.	AUTORIDAD PORTUARIA DE BALEARES
ENERGÍA ELÉCTRICA	PASEO MARÍTIMO	58	5 KW - 220 V	170 KW.	AUTORIDAD PORTUARIA DE BALEARES
ENERGÍA ELÉCTRICA	PANTALÁN CUARENTENA	14	5 KW - 220 V	70 KW.	AUTORIDAD PORTUARIA DE BALEARES
ENERGÍA ELÉCTRICA	CA'N BARBARÀ	27	5 KW - 220 V	70 KW.	AUTORIDAD PORTUARIA DE BALEARES
ENERGÍA ELÉCTRICA	AMPLIACIÓN MUELLE PONIENTE	4	5 KW - 220/380 V	20 KW.	AUTORIDAD PORTUARIA DE BALEARES
ENERGÍA ELÉCTRICA	DIQUE DEL OESTE	4	10 KW - 220 V	40 KW.	AUTORIDAD PORTUARIA DE BALEARES
PUERTO DE ALCÚDIA			→		
AGUA	MUELLE PESQUERO	10	12 TN	24 TN	AUTORIDAD PORTUARIA DE BALEARES
AGUA	MUELLE COMERCIAL	9	12 TN	24 TN	AUTORIDAD PORTUARIA DE BALEARES
ENERGÍA ELÉCTRICA	MUELLE PESQUERO	10	5 KW - 220 V	40 KW.	AUTORIDAD PORTUARIA DE BALEARES
ENERGÍA ELÉCTRICA	MUELLE COMERCIAL	2	5 KW - 220 V	40 KW.	AUTORIDAD PORTUARIA DE BALEARES
GASÓLEO B	MUELLE PESQUERO	1	40 TN.		REPSOL, S.A.
PUERTO DE MAÓ			→		
GASÓLEO A	PTA. DEL RELLOTGE	2	5/2.5 TN/HORA	7.5 TN	CLUB MARÍTIMO DE MAÓ
GASOLINA 97	PTA. DEL RELLOTGE	2	4/2 TN/HORA	6 TN	CLUB MARÍTIMO DE MAÓ
AGUA	MUELLE CÓS NOU	10	4 TN/HORA	15 TN	AUTORIDAD PORTUARIA DE BALEARES
AGUA	M. PESQUERO	6	2 TN/HORA	8 TN	AUTORIDAD PORTUARIA DE BALEARES
AGUA	M. COMERCIAL	13	5 TN/HORA	20 TN	AUTORIDAD PORTUARIA DE BALEARES
AGUA	M. COMERCIAL	7	2 TN/HORA	14 TN	AUTORIDAD PORTUARIA DE BALEARES
ENERGÍA ELÉCTRICA	MUELLE CÓS NOU	15	5 KW./HORA 380 V.	60 KW.	AUTORIDAD PORTUARIA DE BALEARES
ENERGÍA ELÉCTRICA	MUELLE PESQUERO	6	5 KW/HORA 220 V.	20 KW.	AUTORIDAD PORTUARIA DE BALEARES
ENERGÍA ELÉCTRICA	M. COMERCIAL	7	6 KW/HORA 220 V.	40 KW.	AUTORIDAD PORTUARIA DE BALEARES

CLASE DE SUMINISTRO TYPE OF SUPPLY	SITUACIÓN LOCATION	Nº DE TOMAS Nº OF POINTS	CAPACIDAD HORARIA / HOURLY CAPACITY		SUMINISTRADOR SUPPLIER
			DE CADA TOMA OF EACH POINT	DEL MUELLE OF THE QUAY	
PUERTO DE EIVISSA			→		
GASÓLEO A/B	DIQUE DE BOTAFOC	1	20 TN/HORA	20 TN	C.L.H.
GASÓLEO C/JET	DIQUE DE BOTAFOC	1	20 TN/HORA	20 TN	C.L.H.
GASOLINAS	DIQUE DE BOTAFOC	1	20 TN/HORA	20 TN	C.L.H.
GASÓLEO A	DÁRSENA MARINA IBIZA	2	7,8 TN/HORA	15,6 TN	SEMAR
GASÓLEO A	DÁRSENA MARINA IBIZA	2	2,4 TN/HORA	4,8 TN	SEMAR
GASOLINAS	DÁRSENA MARINA IBIZA	2	2,4 TN/HORA	4,8 TN	SEMAR
GASÓLEO A	DÁRSENA MARINA IBIZA	2	18 TN/HORA	36 TN	SEMAR
GASÓLEO B	MUELLE RO-RO PTE.	1	18 TN/HORA	18 TN	REPSOL
GASÓLEO B	MUELLE RO-RO PTE.	1	27 TN/HORA	27 TN	REPSOL
AGUA	MUELLE LEVANTE	3	8 TN/HORA	24 TN	AUTORIDAD PORTUARIA DE BALEARES
AGUA	CONTRAMUELLE	3	8 TN/HORA	24 TN	AUTORIDAD PORTUARIA DE BALEARES
AGUA	MUELLE PONIENTE	EN OBRAS			AUTORIDAD PORTUARIA DE BALEARES
AGUA	DIQUE DE BOTAFOC	4	20 TN/HORA	80 TN	AUTORIDAD PORTUARIA DE BALEARES
AGUA	MUELLE RIBERA P.	5	8 KW - 220 V	40 KW.	AUTORIDAD PORTUARIA DE BALEARES
ENERGÍA ELÉCTRICA	MUELLE RO-RO, C MUELLE Y M. PTE.	4	20 KW - 220 V	40 KW.	AUTORIDAD PORTUARIA DE BALEARES
ENERGÍA ELÉCTRICA	C. MUELLE Y M. PTE.	6	20 KW - 220 V	40 KW.	AUTORIDAD PORTUARIA DE BALEARES
ENERGÍA ELÉCTRICA	MUELLE PESQUERO	4	5 KW - 220 V	20 KW.	COFRADÍA PESCADORES
ENERGÍA ELÉCTRICA	DIQUE DE BOTAFOC	1	20 KW - 220 V	40 KW.	AUTORIDAD PORTUARIA DE BALEARES
ENERGÍA ELÉCTRICA	MUELLE RIBERA P.	10	21 KW - 220 V	41 KW.	AUTORIDAD PORTUARIA DE BALEARES

CLASE DE SUMINISTRO TYPE OF SUPPLY	SITUACIÓN LOCATION	Nº DE TOMAS Nº OF POINTS	CAPACIDAD HORARIA / HOURLY CAPACITY		SUMINISTRADOR SUPPLIER
			DE CADA TOMA OF EACH POINT	DEL MUELLE OF THE QUAY	
PUERTO DE LA SAVINA			→		
GASÓLEO A	MUELLE COMERCIAL	1	3 TN/H	3 TN	PETROFOR S.L.
GASÓLEO B	MUELLE COMERCIAL	1	3 TN/H	3 TN	PETROFOR S.L.
GASOLINAS	MUELLE COMERCIAL	1	3 TN/H	3 TN	PETROFOR S.L.
GASÓLEO A	DÁRSENA MARINA DE FORMENTERA	2	3 TN/H	6 TN	MARINA DE FORMENTERA S.A.
GASÓLEO A	DÁRSENA MARINA DE FORMENTERA	2	6,3 TN/H	12,6 TN	MARINA DE FORMENTERA S.A.

2.5 Medios mecánicos de tierra Dockside cargo handling equipment

2.5.1 Grúas / Cranes

2.5.1.1 GRÚAS DE MUELLE DOCKSIDE CRANES

SITUACIÓN LOCATION	PROPIETARIO OWNER	Nº	TIPO TYPE	MARCA ENTERPRISE	ENERGÍA QUE EMPLEA POWER REQUIR.	CARACTERÍSTICAS CHARACTERISTCS FUERZA TM ALTURA SOBRE BMVE M	RENDIMIENTO EN CONDICIONES NORMALES (TNS/HORA) NORMAL HANDLING CAPACITY (TONS/HR)	AÑO DE CONSTRUCC. YEAR BUILT
PUERTO DE PALMA			NO EXISTEN					
PUERTO DE ALCÚDIA			→					
MUELLES DEL SERVICIO / PORT AUTHORITY QUAYS								
MUELLE ADOSADO	TRANSPORTES MARÍTIMOS ALCÚDIA, S.A.	1	PÓRTICO DE RADIO VAR.	IMENASA	380 V.	15,00 21,00	15,00	21,00
MUELLE ADOSADO	TRANSPORTES MARÍTIMOS ALCÚDIA, S.A.	1	PÓRTICO DE RADIO VAR.	IMENASA	380 V.	28,50 21,00	28,50	21,00
MUELLE ADOSADO	TRANSPORTES MARÍTIMOS ALCÚDIA, S.A.	1	PÓRTICO DE RADIO VAR.	IMENASA	380 V.	30,00 21,00	30,00	21,00
MUELLES DE PARTICULARES / PRIVATE QUAYS		0				0,00 0,00	0	0

SITUACIÓN	PROPIETARIO	Nº	TIPO	MARCA	ENERGÍA QUE EMPLEA	CARACTERÍSTICAS	RENDIMIENTO EN CONDICIONES NORMALES (TNS/HORA)	AÑO DE CONSTRUCC.	
LOCATION	OWNER		TYPE	ENTERPRISE	POWER REQUIR.	CHARACTERISTCS	NORMAL HANDLING CAPACITY (TONS/HR)	YEAR BUILT	
						FUERZA ALTURA SOBRE TM BMVE M			
PUERTO DE MAÓ				→					
MUELLES DEL SERVICIO / PORT AUTHORITY QUAYS									
MUELLE CÓS NOU	M. MELIÁ	1	PÓRTICO DE RADIO VAR.	IMENASA	380 V.	28,00	24,00	250	1.977
MUELLES DE PARTICULARES / PRIVATE QUAYS		0				0,00	0,00	0	0
PUERTO DE EIVISSA			NO EXISTEN	→					
PUERTO DE LA SAVINA			NO EXISTEN	→					

2.5.1.2 GRÚAS AUTOMÓVILES
MÓVILE CRANES

SITUACIÓN	PROPIETARIO	Nº	TIPO	MARCA	ENERGÍA QUE EMPLEA	CARACTERÍSTICAS	RENDIMIENTO EN CONDICIONES NORMALES (TNS/HORA)	AÑO DE CONSTRUCC.
LOCATION	OWNER		TYPE	ENTERPRISE	POWER REQUIR.	CHARACTERISTCS	NORMAL HANDLING CAPACITY (TONS/HR)	YEAR BUILT
						FUERZA ALTURA SOBRE TM BMVE M		
PUERTO DE PALMA			NO EXISTEN	→				
PUERTO DE ALCÚDIA			NO EXISTEN	→				
PUERTO DE MAÓ			NO EXISTEN	→				
PUERTO DE EIVISSA			NO EXISTEN	→				
PUERTO DE LA SAVINA			NO EXISTEN	→				

2.5.1.3 NÚMERO DE GRÚAS. RESUMEN
NUMBER OF CRANES. SUMMARY

TIPO	DEL SERVICIO	DE PARTICULARES	TOTAL
TYPE	PUBLIC	PRIVATE	
PUERTO DE PALMA			
NO EXISTEN			
PÓRTICO DE RADIO VARIABLE		3	3
TOTAL DE PÓRTICO TOTAL PORTAL CRANES		3	3
TOTAL		3	3
PUERTO DE MAÓ			
PÓRTICO DE RADIO VARIABLE		1	1
TOTAL DE PÓRTICO TOTAL PORTAL CRANES		1	1
TOTAL		1	1
PUERTO DE EIVISSA			
NO EXISTEN			
PUERTO DE EIVISSA			
NO EXISTEN			

2.5.2 Instalaciones especiales de carga y descarga
Special loading and unloading facilities

SITUACIÓN	PROPIETARIO	AÑO DE CONSTR.	CARACTERÍSTICAS
LOCATION	OWNER	YEAR OF CONSTR.	CHARACTERISTICS
PUERTO DE PALMA			
DIQUE DEL OESTE - 2ª ALINEACIÓN	CEMEX ESPAÑA, S.A.	1968	3 silos de cemento de 3.800 Tn de capacidad, 1 toma de descarga de 200 tn/hora
DIQUE DEL OESTE - 2ª ALINEACIÓN	GESA	1968	Nafta, 1 toma de descarga de 170 tn/hora
DIQUE DEL OESTE - 3ª ALINEACIÓN	C.L.H.	1968	Descarga fuel 300 m³ hora; gasóleo y jeta1: 500 m³ hora
PUERTO DE ALCÚDIA			
CAMÍ DELS MOLLS	REPSOL S.A.		Pantalán de 75 m para descarga de butano
MUELLE RIBERA	PRODUCTOS ASFÁLTICOS, S.A.	1966	Betunes asfálticos, descarga por tubería, 3 silos en muelle ribera De 1.990 M3
MUELLE COMERCIAL	CEMEX ESPAÑA, S.A.	1972	Cemento, descarga por tubería 200 Tn/hora
PUERTO DE MAÓ			
MUELLE CÓS NOU	CEMEX ESPAÑA	1980	2 silos cemento de 1.500 Tn de capacidad c/u.
MUELLE CÓS NOU	CEMEX ESPAÑA	1980	2 silos cemento de 1.500 Tn de capacidad, 1 silo de 1.900 Tn
MUELLE CÓS NOU	GAS Y ELECTRICIDAD GENERACIÓN	1985	Fuel-oil y gasoil, 1 toma descarga 180 m³ hora
PUERTO DE EIVISSA			
DIQUE DE BOTAFOC	C.L.H.	2005	Gasóleo descarga 375 m³ hora
DIQUE DE BOTAFOC	GAS Y ELECTRICIDAD GENERACIÓN	2005	
PUERTO DE LA SAVINA			
NO EXISTEN			

2.5.4 Material auxiliar de carga, descarga y transporte Auxiliar cargo handling and transport equipment

CLASE DE MATERIAL	PROPIETARIO	Nº ACTUAL	ENERGÍA QUE EMPLEA	CARACT.
TYPE OF EQUIPMENT	OWNER		POWER USED	CHARACT.
PUERTO DE PALMA				
CARRETILLA ELEVADORA	TRASMEDITERRÁNEA	2	GASÓLEO	ENTRE 2,5 Y 28
CARRETILLA ELEVADORA	HEREDEROS DE PEDRO J. PUJOL	4	GASÓLEO	ENTRE 2,5 Y 5
CARRETILLA ELEVADORA	SERVICIOS TÉCNICOS PORTUARIOS	12	GASÓLEO	ENTRE 0,4 Y 2 TN
CARRETILLA ELEVADORA	ASTILLEROS DE MALLORCA,S.A.	2	GASÓLEO	1,8 TN
CARRETILLA ELEVADORA	AUDAX MARINA	2	GASÓLEO	
CARRETILLA ELEVADORA	CLUB NÁUTICO PORTITXOL	1	GASÓLEO	2,5 TN
CARRETILLA ELEVADORA	MEDITERRÁNEA 2000	2	GASÓLEO	2,5 TN
CARRETILLA ELEVADORA	OPMALLORCAMAR	2	GASÓLEO	2,5 TN
CARRETILLA ELEVADORA	BALEARIC HANDLING	4	GASÓLEO	2,5 TN
CARRETILLA ELEVADORA	REAL CLUB NÁUTICO	1	GASÓLEO	2,5 TN
CARRETILLA ELEVADORA	SERVICIOS NÁUTICOS INTEGRADOS PALMA	1	GASÓLEO	2,5 TN
CARRETILLA ELEVADORA	MUNDI TUBO	1	GASÓLEO	2,5 TN
CARRETILLA ELEVADORA	UNDERCOVER SOLUTIONS	2	GASÓLEO	2,5 TN
CARRETILLA ELEVADORA	COVERUP SOLUTIONS	1		
CARRETILLA ELEVADORA	HEMISPHERE COATING SERVICES, S.L.	1		
CARRETILLA ELEVADORA	BALEÀRIA EUROLINEAS MARITIMAS, S.A.	2		
CINTA TRANSPORTADORA	BALEARIC HANDLING	4		
CINTA TRANSPORTADORA	MEDITERRÁNEA 2000	1		
MAFI	TRASMEDITERRÁNEA, S.A.	11		
FREGADORA	SERVICIOS TÉCNICOS PORTUARIOS	1		
GRÚA AUTOMOTRIZ	SERVICIOS TÉCNICOS PORTUARIOS	1		
GRÚA PÓRTICO	ASTILLEROS DE MALLORCA,S.A.	2		
GRÚA PLUMA	ASTILLEROS DE MALLORCA,S.A.	4		
GRÚA PLUMA	CLUB DE MAR	1		
GRÚA PLUMA	CLUB NÁUTICO PORTITXOL	2		
GRÚA DE PÓRTICO	AUDAX MARINA	1		
PLATAFORMA MÓVIL ELEVADORA	BALEÀRIA EUROLINEAS MARITIMAS, S.A.	1		
PUENTE GRÚA	ASTILLEROS DE MALLORCA,S.A.	6	ELÉCTRICA	3,2 Y 5 TN
PUENTE GRÚA	CLUB DE MAR	1		
TRAVEL-LIFT	SERVICIOS TÉCNICOS PORTUARIOS	6	GASÓLEO	30,100, 150, 200, 700 Y 1000TN
TRAVEL-LIFT	AUDAX MARINA	1	GASÓLEO	60 TN
TRACTOR ARRASTRE	ASTILLEROS DE MALLORCA,S.A.	3	ELÉCTRICA	
PLATAFORMA ELEVADORA	ASTILLEROS DE MALLORCA,S.A.	2	ELÉCTRICA	
PLATAFORMA ELEVADORA	ABSOLUTE BOAT CARE	1	ELÉCTRICA	
PLATAFORMA ELEVADORA	SERVICIOS NÁUTICOS INTEGRADOS PALMA	1	ELÉCTRICA	
PLATAFORMA ELEVADORA	AUDAX MARINA	12		
PLATAFORMA ELEVADORA	DE CABO YACHT PAINTING	1		

CLASE DE MATERIAL	PROPIETARIO	Nº ACTUAL	ENERGÍA QUE EMPLEA	CARACT.
TYPE OF EQUIPMENT	OWNER		POWER USED	CHARACT.
BARREDORA	SERVICIOS TÉCNICOS PORTUARIOS	2	GASÓLEO	
VEHÍCULO ELÉCTRICO	SERVICIOS TÉCNICOS PORTUARIOS	3	ELÉCTRICA	
VEHÍCULO ELÉCTRICO	ASTILLEROS DE MALLORCA,S.A.	4	ELÉCTRICA	
VEHÍCULO ELÉCTRICO	MARINE ELECTRIC	2	ELÉCTRICA	
VEHÍCULO ELÉCTRICO	CLUB DE MAR	3	ELÉCTRICA	
VEHÍCULO ELÉCTRICO	REAL CLUB NÁUTICO	1	ELÉCTRICA	
VEHÍCULO ELÉCTRICO	MARINA PORT DE MALLORCA	1	ELÉCTRICA	
BUGGY	HEMISPHERE COATING SERVICES, S.L.	3	GASOLINA	
BUGGY	SERVICIOS NÁUTICOS INTEGRADOS PALMA	2	ELÉCTRICA	
VEHÍCULO EMERGENCIAS	SERVICIOS TÉCNICOS PORTUARIOS	1	GASÓLEO	
PUERTO DE ALCÚDIA				
GRÚA MÓVIL	ALCÚDIAMAR	1		
TORO ELEVADOR	ALCÚDIAMAR	1		
BARQUILLA AUTOMOTORA	ALCÚDIAMAR	1		
PÓRTICO AUTOMOTOR	ALCÚDIAMAR	1		
MÁQUINA LIMPIADORA	ALCÚDIAMAR	1		
CARRETILLA ELEVADORA	TRANSPORTES MARÍTIMOS ALCÚDIA, S.A.	2	GASÓLEO	ENTRE 3 Y 37 TN
MAFI	TRANSPORTES MARÍTIMOS ALCÚDIA, S.A.	1		
PLATAFORMA ELEVADORA	TRANSPORTES MARÍTIMOS ALCÚDIA, S.A.	1		
GRÚA TELESCÓPICA SOBRE ORUGA	TRANSPORTES MARÍTIMOS ALCÚDIA, S.A.	1		

BARREDORA	TRANSPORTES MARÍTIMOS ALCÚDIA, S.A.	1		
PALA CARGADORA	TRANSPORTES MARÍTIMOS ALCÚDIA, S.A.	5		
RETROEXCAVADORAS	TRANSPORTES MARÍTIMOS ALCÚDIA, S.A.	4	GASÓLEO	
PUERTO DE MAÓ				
CARRETILLA ELEVADORA	TRASMEDITERRÁNEA	1		
CABEZAS TRACTORAS	TRASMEDITERRÁNEA	2		
CARRETILLA ELEVADORA	F.J. CARDONA TREMOL, S.L.	1	GASÓLEO	4 TN
CARRETILLA ELEVADORA	AGENCIA MELIÁ VIVES, S.L.	2	GASÓLEO	14 Y 30 TN
CARRETILLA ELEVADORA	C.L.H., S.A.	1	GASÓLEO	2,5 TN
CARRETILLA ELEVADORA	PORT LLANÇA C.B.	1	GASÓLEO	2,5 TN
CARRETILLA ELEVADORA	CEMEX	1	GASÓLEO	2,5 TN
CARRETILLA ELEVADORA	PEDRO'S BOAT CENTER	2	GASÓLEO	2,5 TN
CARRETILLA ELEVADORA	GASPAR MELSIÓN ESPINOSA	1	GASÓLEO	1,5 TN
CABEZAS TRACTORAS	F.J. CARDONA TREMOL, S.L.	1	GASÓLEO	35 TN
CABEZAS TRACTORAS	AGENCIA MELIÁ VIVES, S.L.	1	GASÓLEO	
CINTA TRANSPORTADORA	AGENCIA MELIÁ VIVES, S.L.	1		
TRAVEL-LIFT	MEDSEAYACHT SERVICES	1		
TRACTOR	PEDRO'S BOAT CENTER	2	GASÓLEO	
PÓRTICO AUTOMOTOR	MEDSEAYACHT SERVICES	2		
GRÚA	MEDSEAYACHT SERVICES	2		
GRÚAS VARADA EMBARCACIONES	CLUB MARÍTIMO MAÓ	1	ELÉCTRICA	3 TN
GRÚA AUTO. VARADA EMBARC.	PEDRO'S BOAT CENTER	1	GASÓLEO	
PALA CARGADORA	AGENCIA MELIÁ VIVES, S.L.	1		

2.5.5 Otro material auxiliar
Other auxiliary equipment

CLASE DE MATERIAL	PROPIETARIO	Nº ACTUAL	ENERGÍA QUE EMPLEA	CARACT.
TYPE OF EQUIPMENT	OWNER		POWER USED	CHARACT.
PUERTO DE EIVISSA				
CARRETILLA ELEVADORA	TANIT IBIZA PORT	1	GASÓLEO	2,5 TN
CARRETILLA ELEVADORA	SERV. MARITIMS PORT EIVISSA	2	GASÓLEO	2,5 TN
CARRETILLA ELEVADORA	ESTACIONES Y TERMINALES MARÍTIMAS	1		
PASARELA MÓVIL	ESTACIONES Y TERMINALES MARÍTIMAS	1		
CINTA TRANSPORTADORA	ESTACIONES Y TERMINALES MARÍTIMAS	1		
CABEZAS TRACTORAS	CEMEX	1	GASÓLEO	VOLVO
GRUA VARADA EMBARCACIONES	TANIT IBIZA PORT	1	ELÉCTRICA	12 TN
GRUA VARADA EMBARCACIONES	CLUB NÁUTICO DE IBIZA	1	ELÉCTRICA	12 TN
BUGGY	TANIT IBIZA PORT	2	ELÉCTRICA	
BUGGY	TANIT IBIZA PORT	1	GASOLINA	
TRAVEL LIFT	TANIT IBIZA PORT	1	GASÓLEO	160 TN
TRAILER PORTA BARCOS	TANIT IBIZA PORT	1	GASÓLEO	30 TN
PUERTO DE LA SAVINA				
TRAVEL LIFT	FORMENTERA MAR	0	GASÓLEO	32 TN

CLASE DE MATERIAL	PROPIETARIO	Nº	ENERGÍA QUE EMPLEA	CARACTERISTI.
TYPE OF EQUIPMENT	OWNER		POWER USED	CHARACTERISTI.
PUERTO DE PALMA				
GRUPO ELECTRÓGENO	AUTOR. PORTUARIA DE BALEARES	1	GASÓLEO	ELECTRA MOLINS 68 KVA.
GRUPO ELECTRÓGENO	AUTOR. PORTUARIA DE BALEARES	2	GASÓLEO	PERKINS 72,5 KVA.
PASARELA AUTOMÓVIL	AUTOR. PORTUARIA DE BALEARES	5	ELÉCTRICA	2 MOTORES 2 CV
GRUPO ELECTRÓGENO	AUTOR. PORTUARIA DE BALEARES	1	GASÓLEO	MOLINS-DITER 14 KVA
GRUPO ELECTRÓGENO	AUTOR. PORTUARIA DE BALEARES	1	GASÓLEO	HONDA 4,5 KW
BÁSCULA	AUTOR. PORTUARIA DE BALEARES	4		50 TN
CAMIÓN PLATAFORMA	AUTOR. PORTUARIA DE BALEARES	2	GASÓLEO	VOLVO FL 612 12 TN
				VOLVO FM 762 26 TN
FURGÓN ESCÁNER MERCEDES 313 CDI	AUTOR. PORTUARIA DE BALEARES	4	GASÓLEO	95 C.V.
ESCÁNERES	AUTOR. PORTUARIA DE BALEARES	18	ELÉCTRICA	
DETECTOR DE METALES	AUTOR. PORTUARIA DE BALEARES	18	ELÉCTRICA	
PUERTO DE ALCÚDIA				
CUCHARAS	TRANSPORTES MARÍTIMOS ALCÚDIA, S.A.	2	ELECTRO-HIDRÁULICA	VOLUMEN DE CARGA 18 M3
	TRANSPORTES MARÍTIMOS ALCÚDIA, S.A.	1	ELECTRO-HIDRÁULICA	VOLUMEN DE CARGA 6 M3
	TRANSPORTES MARÍTIMOS ALCÚDIA, S.A.	1	ELECTRO-HIDRÁULICA	VOLUMEN DE CARGA 23 M3
PULPOS	TRANSPORTES MARÍTIMOS ALCÚDIA, S.A.	1	ELECTRO-HIDRÁULICA	VOLUMEN DE CARGA 8 M3
	TRANSPORTES MARÍTIMOS ALCÚDIA, S.A.	1	ELECTROHIDRÁULICA	VOLUMEN DE CARGA 4,5 M3

CLASE DE MATERIAL	PROPIETARIO Nº	ENERGÍA QUE EMPLEA	CARACTERISTI.
TYPE OF EQUIPMENT	OWNER	POWER USED	CHARACTERISTI.
SCANERS	AUTOR. PORTUARIA DE BALEARES	2	ELÉCTRICA
DETECTOR DE METALES	AUTORIDAD PORTUARIA DE BALEARES	2	ELÉCTRICA
PUERTO DE MAÓ			
PASARELA MÓVIL	AUTORIDAD PORTUARIA DE BALEARES	1	ELÉCTRICA 2 MOTORES DE 2 CV
BÁSCULA	AUTOR. PORTUARIA DE BALEARES	1	ELÉCTRICA 40 TN
BÁSCULA	CEMENLAND	1	40 TN
GRUPO ELECTRÓGENO	AUTOR. PORTUARIA DE BALEARES	1	GASOLINA 5 KW-220 V
GRUPO ELECTRÓGENO	AUTOR. PORTUARIA DE BALEARES	1	GASOLINA 3 KW-220 V
FURGÓN ESCÁNER MERCEDES 313 CDI	AUTORIDAD PORTUARIA DE BALEARES	1	GASÓLEO 95 C.V.
SCANERS	AUTOR. PORTUARIA DE BALEARES	3	ELÉCTRICA
DETECTOR DE METALES	AUTORIDAD PORTUARIA DE BALEARES	3	ELÉCTRICA
PUERTO DE EIVISSA			
BÁSCULA	CEMEX ESPAÑA S.A. (EN A.O.T.)	1	50 TN
BOMBA CONTRAINCENDIOS	AUTORIDAD PORTUARIA DE BALEARES	1	GASÓLEO 10 H.P.
GRUPO ELECTRÓGENO	AUTOR. PORTUARIA DE BALEARES	1	GASOLINA 3 KW - 220 V
EQUIPO CONTRAINCENDIOS BOTAFOC1	AUTORIDAD PORTUARIA DE BALEARES	1	GASÓLEO 55 KW
EQUIPO CONTRAINCENDIOS BOTAFOC2	AUTORIDAD PORTUARIA DE BALEARES	1	ELÉCTRICA 45 KW
EQUIPO CONTRAINCENDIOS BOTAFOC3	AUTORIDAD PORTUARIA DE BALEARES	1	ELÉCTRICA 2,1 KW

FURGÓN ESCÁNER MERCEDES 313 CDI	AUTORIDAD PORTUARIA DE BALEARES	2	GASÓLEO	95 C.V.
ESCÁNER	AUTOR. PORTUARIA DE BALEARES	1	ELÉCTRICA	
DETECTO DE METALES	AUTOR. PORTUARIA DE BALEARES	1	ELÉCTRICA	
PUERTO DE LA SAVINA				
MOTOBOMBA REMOLCABLE	AUTORIDAD PORTUARIA DE BALEARES	1	GASÓLEO	6 H.P.
FURGÓN ESCÁNER MERCEDES 313 CDI	AUTORIDAD PORTUARIA DE BALEARES	1	GASÓLEO	95 C.V.



2.6 Material flotante *Floating material*

2.6.2 Remolcadores / *Tugboats*

NOMBRE	PROPIETARIO	ENERGÍA QUE EMPLEA	POTENCIA (H.P.)	ESLORA (M)	MANGA (M)	PUNTAL (M)	AÑO DE CONSTRUC.
NAME	OWNER	POWER USED	FORCE (H.P.)	LENGTH (M)	BEAM (M)	DEPTH (M)	YEAR BUILT
PUERTO DE PALMA		→					
"R" CLAUDIA	REMOLCANOSA	GASÓLEO	1,998X2	25,36	10,00	4,75	2008
JORGE JUAN "S"	REMOLCANOSA	GASÓLEO	2.040X2	21,19	10,84	4,40	2016
PUERTO DE ALCÚDIA		→					
R CATALINA	REMOLCANOSA	GASÓLEO	1.740X2	28,69	10,00	5,00	1997
PUERTO DE MAÓ		→					
BLANCA "S"	REMOLCANOSA	GASÓLEO	1.998X2	23,99	10,00	4,75	2007
PUERTO DE EIVISSA		→					
"R" SOFIA	REMOLCANOSA	GASÓLEO	1.998X2	23,99	10,00	4,75	2008
PUERTO DE LA SAVINA		→					
NO EXISTEN							

2.6.5 Otros medios flotantes auxiliares de servicio / *Other floating equipment*

NOMBRE	PROPIETARIO	POTENCIA (H.P.)	ESLORA (M)	MANGA (M)	PUNTAL (M)	AÑO DE CONST.
NAME	OWNER	FORCE (H.P.)	LENGTH (M)	BEAM (M)	DEPTH (M)	YEAR BUILT
FARO DE ENSIOLA	APB	2X124 CV	9,2 M	3,16 M	1,15 M.	1983
FARO DE TRAMUNTANA	APB	2X102 CV	8,65 M	3,08 M	1,65 M.	1975
FARO DE CAVALLERIA	APB	240 CV	7,28 M	2,76 M		2000
FARO DE PUNTA NATI	APB	50 CV	4,38 M	1,93 M		1999
FAR DE FORMENTOR	APB	10 KW	3,99 M	1,90 M		1999
PATRÓ MORELL	APB	59 CV	7,50 M	2,65 M		2005
FARO DE PORTOPÍ	APB	110,4 KW	6,46 M	2,64 M	1,60 M	2015
FARO DE TAGOMAGO	APB	110,4 KW	6,46 M	2,64 M	1,60 M	2015

2.7 Accesos terrestres y comunicaciones *Land access and communications*

2.7.1. Accesos terrestres y comunicaciones interiores *Land access and internal communications*

PUERTO DE PALMA

La vía principal del puerto, denominada paseo Marítimo Ingeniero Gabriel Roca, tiene una longitud de 3.200 m; conecta los muelles Comerciales, Contramuelle-Mollet, terminal de Pasajeros de Tráfico Local, muelles de Poniente, muelle Ribera San Carlos y dique del Oeste.

Los muelles Comerciales disponen de un vial central de 1.100 m de longitud que arranca de la autovía PM-19 de Palma al Aeropuerto y está constituido por dos calzadas de 8,5 m de ancho cada una, separadas por una mediana ajardinada.

En el Contramuelle-Mollet existe un vial de 380 m de longitud y 7,5 m de anchura. El muelle de Pescadores tiene una vía de circulación de 280 m de longitud, con un ancho de 12 m.

Los muelles Comerciales se comunican con el Contramuelle-Mollet mediante un vial interior de 400 m de longitud, con un ancho de 7,5 m.

Las vías de entrada y salida del muelle Paraires, que enlazan con el paseo Marítimo, tienen una longitud total de 430 m con anchos variables de 7 a 14 m. A dicho muelle se accede mediante un paso elevado de 80 m de longitud y 11 de anchura.

Desde la intersección del paseo Marítimo con la calle Joan Miró se accede por un vial de 1.000 m de longitud y 19 m de anchura (dos calzadas de 2 carriles de 3,50 m cada una, separadas por un andén central de 5 m.), al dique del Oeste, donde existe una vía de circulación de 1.700 m de longitud y un ancho comprendido entre 7 y 9 m, y al muelle de Ribera de San Carlos, cuya vía principal tiene 215 m de longitud y 7 de ancho.

El pavimento en todas estas calzadas es de aglomerado asfáltico.

PORT OF PALMA

The port's main road, known as Paseo Marítimo Ingeniero Gabriel Roca, is 3,200 m long and connects the Commercial Quays, the Contramuelle-Mollet, the Local Traffic Passenger Terminal, the Poniente Quays, the Ribera San Carlos Quay and the West Dock.

The commercial docks have a 1,100 m long central road from the PM-19 highway from Palma to the airport that consists of two 8.5 m wide roadways separated by a landscaped median.

The Contramuelle-Mollet has a road 380 m long and 7.5 m wide. The Fisherman's Wharf has a roadway 280 m long and 12 m wide.

The commercial docks are connected to the Contramuelle-Mollet by an interior road 400 m long and 7.5 m wide.

The entrance and exit roads to and from the Paraires wharf, which connect with the promenade, have a total length of 430 m with widths varying from 7 to 14 m. Access to the pier is via an 80 m long and 11 m wide flyover.

From the intersection of Paseo Marítimo and Joan Miró Street, there is access via a 1,000 m long and 19 m wide road (two carriageways of 2 lanes of 3.50 m each, separated by a central platform of 5 m) to the West dock, where there is a 1,700 m long and 7 to 9 m wide roadway, and to the Ribera de San Carlos wharf, whose main roadway is 215 m long and 7 m wide.

The pavement on all these roads is asphalt agglomerate.

PUERTO DE MAÓ

Las comunicaciones interiores de las diversas zonificaciones del puerto de Maó se caracterizan principalmente por el trazado del renovado antiguo vial que discurre desde el extremo de levante del muelle del Cós Nou hasta el muelle del Fonduco en el término municipal de es Castell.

Con una longitud total de 4.500 m y una anchura que oscila entre 6 y 8 m con dos carriles de circulación en todo su recorrido, este vial, de trazado inmemorial, situado siempre longitudinal y paralelamente a la fachada sucesiva de edificios fronteros con la zona de servicio del puerto, ofrece la comunicación a las diversas y variadas zonas de actividades portuarias (pasajeros, comerciales, deportivas turísticas, pesqueras, etc...) a la vez que por sus condiciones y ausencia de alternativas en comunicaciones de la población, se utiliza como vía de ronda.

Sin embargo todo el tráfico comercial de los muelles del Cós Nou discurre por un nuevo vial que arranca en la rotonda de intersección de la carretera de Fornells y termina en la entrada a dichos muelles. Este vial formado por dos carriles, tiene una longitud de unos 500 m.

Desde la carretera de la Mola a la Estación Naval de Maó sin atravesar el muelle del Cós Nou, se accede por un vial de 390 m, cuya ampliación -a expensas de la franja terrestre litoral- queda así unida directamente a la zona operativa del muelle, según las previsiones del Plan de Utilización de los Espacios Portuarios del puerto de Maó aprobado por O.M. de 14 de marzo de 2006.

PORT OF MAÓ

The internal communications of the various zoning of the port of Maó are mainly characterized by the layout of the renovated old road that runs from the eastern end of the Cós Nou quay to the Fonduco quay in the municipality of es Castell.

With a total length of 4,500 m and a width ranging between 6 and 8 m with two lanes of traffic throughout its route, this road, of immemorial layout, always located longitudinally and parallel to the successive facade of buildings bordering the service area of the port, offers communication to the various and varied areas of port activities (passenger, commercial, tourist sports, fishing, etc.). In contrast to its conditions and lack of alternative communications, it is used as a ring road.

However, all the commercial traffic of the Cós Nou docks runs through a new road that starts at the traffic circle at the intersection of the Fornells road and ends at the entrance to the docks. This two-lane road is about 500 m long.

From the Mola road to the Maó Naval Station, without crossing the Cós Nou quay, there is a 390 m long road, whose extension - at the expense of the coastal strip of land - is thus directly linked to the operational area of the quay, according to the forecasts of the Plan for the Use of the Port Areas of the port of Maó approved by O.M. of March 14, 2006.

PUERTO DE ALCÚDIA

En el puerto de Alcúdia existen dos zonas claramente diferenciadas; la dársena Comercial y al dársena para embarcaciones menores formada por el muelle Pesquero y el Club Marítimo Alcúdiamar.

El muelle Comercial tiene acceso a partir de un parterre triangular de distribución, donde finaliza el vial Ingeniero Gabriel Roca y comienza el camino de los muelles que discurre junto a la escollera y va a parar a la zona de unión del muelle de Ribera y el muelle Adosado. Este vial, formado por 2 carriles, tiene una longitud de 550 m y una anchura de 7 m.

Sin embargo, los muelles Comerciales tienen su principal acceso a través de un vial que arranca a unos 110 m de la rotonda de intersección de la PM-225 de "Port d'Alcúdia a Alcanada" con la "Variante de Alcúdia. Tramo II". Este vial, formado por calzada de anchura variable y carriles de circulación de 3,5 m de ancho, evita el paso directo del tráfico de carbón y mercantil por el núcleo urbano.

En la dársena para embarcaciones menores se diferencia, a raíz de la reciente peatonización del paseo Marítimo, el acceso al muelle pesquero (a través de la C/. Teodoro Canet) del acceso al Club Marítimo Alcúdiamar.

PORT OF ALCÚDIA

In the port of Alcúdia there are two clearly differentiated areas; the commercial dock and the dock for small boats formed by the fishing dock and the Alcúdia Maritime Club.

The Commercial dock has access from a triangular distribution parterre, where the road ends and begins the road to the docks that runs along the breakwater and end at the junction area of the Ribera dock and the Adosado dock. This road, consisting of 2 lanes, is 550 m long and 7 m wide.

However, the commercial docks have their main access through a road that starts about 110 m from the traffic circle at the intersection of the PM-225 from "Port d'Alcúdia to Alcanada" with the "Alcúdia Bypass. Section II". This road, consisting of a variable-width roadway and 3.5 m wide traffic lanes, avoids the direct passage of coal and commercial traffic through the urban center.

In the dock for small boats, as a result of the recent pedestrianization of the promenade, the access to the fishing dock (through Teodoro Canet St.) is differentiated from the access to the Alcúdiamar Maritime Club.

PUERTO DE EIVISSA

El puerto de Eivissa puede considerarse dividido en tres zonas: sur y norte, que se comunican por el exterior del puerto, por la avenida Santa Eulalia y zona al abrigo del dique de Botafoc.

Los viales interiores principales discurren a través del muelle de la Consigna y muelle Interior, con una longitud interior de 550 m, con dos carriles de circulación cada uno. El vial interior que permite el acceso al dique de Botafoc tiene su origen en una rotonda en la que confluyen la avenida Juan Carlos I con la avenida Ocho de Agosto. Tiene una longitud de 1.200 m y una anchura de calzada de 7,80 m con un carril de circulación para cada sentido.

PUERTO DE LA SAVINA (FORMENTERA)

El vial de la calzada de Poniente, que enlaza la carretera a San Francisco Javier con los muelles Comerciales y la Estación Marítima, tiene una longitud de 300 m y una anchura de 8 m.

El vial interno al muelle de Ribera, con una longitud de 560 m y un ancho de 7 m., enlaza con el anterior con la nueva dársena Pesquera.

PORT OF EIVISSA

Eivissa's port can be divided into three areas: south and north, which are connected by the outside of the port, by Santa Eulalia Avenue, and the area sheltered by the Botafoc dock.

The main interior roads run through the Consigna and Interior docks, with an internal length of 550 m, with two traffic lanes each. The inner road that allows access to the Botafoc dock originates in a traffic circle where Avenida Juan Carlos I and Avenida Ocho de Agosto meet. It has a length of 1,200 m and a roadway width of 7.80 m, with one lane of traffic in each direction.

PORT OF LA SAVINA (FORMENTERA)

The Poniente roadway, which links the road to San Francisco Javier with the commercial docks and the Maritime Station, is 300 m long and 8 m wide.

The internal road to the Ribera wharf, with a length of 560 m and a width of 7 m, links the previous one with the new fishing dock.



3

**OBRAS O ACTIVIDADES AUTORIZADAS
A PARTICULARES**
*AUTHORISED PRIVATE SECTOR BUILDING
WORKS AND OTHER ACTIVITIES*

- CONCESIONES VIGENTES AL COMENZAR EL AÑO 2019
- CONCESIONES AUTORIZADAS EN EL AÑO 2019

Obras o actividades autorizadas a particulares

3.1 Concesiones vigentes al comenzar el año 2020 Concessions authorised before 2020

3.1.1. Concesiones vigentes al comenzar el año Concessions authorised before 2020

Nº	DESCRIPCIÓN DESCRIPTION	FECHA DE AUTORIZACIÓN	TITULAR OPERATOR	TASA ANUAL ANNUAL COST		
				TASA	MEJORA	TOTAL
CONCESIONES EN EL PUERTO DE PALMA				→		
2 COP	TUBERÍA GAS EN MUELLE SAN PEDRO	29-APR-67	GESA GAS S A	9.879,53	0,00 €	9.879,53 €
13 COP	MODERNIZACIÓN DE ASTILLEROS	19-JUN-67	ASTILLEROS DE MALLORCA S A	304.132,74	0,00 €	304.132,74 €
15 COP	GESTIÓN DE AMARRES CHÁRTER	15-01-1698	NAVIERA BALEAR SL	281.943,67	0,00 €	281.943,67 €
16 COP	LÍNEA ELÉCTRICA PARA SURTIDOR DE GASÓLEO	18-FEB-59	REPSOL CIAL PROD PETROL S A	2.020,73	0,00 €	2.020,73 €
41 COP	HOTEL PORTITXOL	25-FEB-98	LANGOSTA HOTEL Y RESTAURANTE S	26.676,87	0,00 €	26.676,87 €
49 COP	ACOND. ZONA CARENADO DE YATES	05-NOV-74	ASTILLEROS DE MALLORCA S A	12.698,87	0,00 €	12.698,87 €
56 COP	COLECTOR AGUAS PLUVIALES	14-JAN-77	AYUNTAMIENTO DE PALMA	291,64	0,00 €	291,64 €
74 COP	PARCELA EN ZONA PORTITXOL PARA OBRAS DEPUR.	23-APR-80	E. M. D'AIGUES I CLAVEGUERAM SA	1.152,33	0,00 €	1.152,33 €
75 COP	CASA BOMBAS CANALIZ EMISARIO SUB Y BOYA BALIZ	23-APR-80	E. M. D'AIGUES I CLAVEGUERAM SA	41.111,97	0,00 €	41.111,97 €
82 COP	AMPLIACIÓN INST. TANQUE 50000 L M. PESQUERO	08-MAR-84	REPSOL CIAL PROD PETROL S A	1.884,34	0,00 €	1.884,34 €
87 COP	CONSTRUC SIFÓN EN DESEMBOCADURA T. SA RIERA	29-JUL-83	E. M. D'AIGUES I CLAVEGUERAM SA	359,52	0,00 €	359,52 €
88 COP	ESTACIÓN IMPULSIÓN DE AGUAS RESIDUALES	16-SEP-82	E. M. D'AIGUES I CLAVEGUERAM SA	4.359,81	0,00 €	4.359,81 €
92 COP	IMPULSIÓN AGUAS RESIDUALES ZONA PONIENTE	03-SEP-83	E. M. D'AIGUES I CLAVEGUERAM SA	13.608,68	0,00 €	13.608,68 €
96 COP	ESCUELA DE FORMACIÓN NÁUTICO-PESQUERA	25-APR-84	INST SOCIAL DE LA MARINA			
106 COP	INSTALACIÓN DESCARGA EN EL DIQUE DEL OESTE	01-JUL-89	CLH S A	49.096,31	0,00 €	49.096,31 €
148 COP	LEG OBRAS REFORMA Y AMPLIACIÓN EDIFICIO	03-MAR-95	CLUB NÁUTICO PORTITXOL	60.999,08	0,00 €	60.999,08 €
180 COP	CANALIZACIÓN SUBTERRÁNEA EN SON VENT	27-JUN-97	COMUN. AUTONOM. I. BALEARES			
194 COP	PASARELA SOBRE PASEO MARÍTIMO	09-DIC-58	ALHAMBRA S.A	604,17	0,00 €	604,17 €

Nº	DESCRIPCIÓN <i>DESCRIPTION</i>	FECHA DE AUTORIZACIÓN	TITULAR <i>OPERATOR</i>	TASA ANUAL <i>ANNUAL COST</i>		
				TASA	MEJORA	TOTAL
195 COP	SALA DE FIESTA Y TERRAZA	09-DIC-58	ALHAMBRA S.A	48.180,34	0,00 €	48.180,34 €
202 COP	TUBERÍA DE GAS	24-MAY-63	GESA GAS S A	17.648,24	0,00 €	17.648,24 €
207 COP	GALERÍA SUBTERRÁNEA AGUAS RESIDUALES	11-11-2016	AYUNTAMIENTO DE PALMA	833,25	0,00 €	833,25 €
208 COP	CENTRO COORDINACIÓN SALVAMENTO	27-01-2017	SOCIEDAD DE SALVAMENTO Y SEGURIDAD MARINA	7.496,71	0,00 €	7.496,71 €
210 COP	CENTRO ALMACENAMIENTO Y DISTRIB. CEMENTO	1-07-2016	CEMEX ESPAÑA	637.422,56	0,00 €	637.422,56 €
212 COP	AMPLIACIÓN DÁRSENA DEPORTIVA	22-OCT-73	CLUB DE MAR MALLORCA	2.738.058,70	5.666.628,66	8.404.687,36 €
GSP 17	GESTIÓN Y EXPLOT. EDIFICIO Y AMARRES	15-NOV-78	REAL CLUB NÁUTICO DE PALMA	905.439,68	0,00 €	905.439,68 €
GSP 20	LONJA DE PESCADO	01-01-2003	OP MALLORCAMAR	24.380,77 €	0,00 €	24.380,77 €
GSP 93	GESTIÓN DE AMARRES EN Pº MARÍTIMO	02-SEP-99	INIC PORT MIRALL DE MAR DE MCA	557.572,28	270.000,04	827.572,32 €
GSP 115	EXPLOTACIÓN INSTALACIONES VARADA Y BOTADURA	02-DEC-06	SERV. TÉCNICOS PORTUARIOS	1.918.581,34	1.267.799,05	3.186.380,39 €
GSP 131	EXPLOTACIÓN PUESTOS DE MARRE	31-JUL-10	TANIT IBIZA PORT, S.A.	259.757,27	1.104.961,49	1.364.718,76 €
GSP 124	EXPLOTACIÓN PUESTOS DE MARRE	30-MAR-10	LA LONJA MARINA CHÁRTER	221.599,32	220.698,02	442.297,34 €
GSP 126	EXPLOTACIÓN DE EDIFICIO	11-JUN-10	ASTILLEROS DE MALLORCA	8.539,72 €	857,35 €	9.397,07 €
GSP 127	EXPLOTACIÓN DE EDIFICIO	01-JUL-10	SERV. TÉCNICOS PORTUARIOS	176.442,49	8.730,34	185.172,83 €
GSP 130	EXPLOTACIÓN DE EDIFICIO	15-JUL-10	GLOBAL YACHT FINISHING	267.854,50	34.951,73	302.806,23 €
GSP 135	EXPLOTACIÓN EDIFICIO	24-JAN-11	SERV. NÁUTICOS CARPINSER S.L.	36.059,79	1.646,99	37.706,78 €
GSP 136	SERVICIOS A USUARIOS EN PUNTA DEL GAS	30-MAR-11	ANIMA MANAGEMENT S.L.	9.654,38	60.910,82	70.565,20 €
GSP 137	GESTIÓN DE LOCALES Y AMARRES	21-JUN-11	AMARRES DEPORTIVOS	188.687,47	908.887,71	1.097.575,18 €
GSP 141	GESTIÓN DE AMARRES PANTALÁN MEDITERRÁNEO	08-FEB-12	AMARRES DEPORTIVOS	326.549,46	1.143.716,04	1.470.265,50 €
GSP 142	EXPLOTACIÓN BAR EN MUELLE LONJA	13-FEB-12	BRUC DE MALLORCA	28.360,19	236.467,43	264.827,62 €
GSP 143	EXPLOTACIÓN BAR EN DÁRSENA SAN MAGÍN	08-MAY-12	NUEVO PESQUERO 2011	27.697,22	184.697,03	212.394,25 €
GSP 144	EXPLOTACIÓN BAR EXPLANADA SUR MM. COMERCIALES	03-OCT-12	PALCADAR S.L.	49.012,86	125.878,21	174.891,07 €
GSP 150	BAR-CAFETERÍA-PARKING MUELLE GOLONDRINAS	01-FEB-14	SEASIDE LLULL, S.L.	109.562,72	21.091,99	130.654,71 €
GSP 154	CAFETERÍA E INF. TURÍSTICA BATERÍA SAN CARLOS	22-SEP-14	DREAMS AND COSMETIC, S.L.	28.798,00 €	0,00 €	28.798,00 €
GSP 159	SERVICIOS A USUARIOS EN TRONERAS	15-SET-17	MARPORTSUNBEACH MALLORCA	282.275,33	376.577,96	658.853,29 €
EM 752	CONVENIO DE COLABORACIÓN	06-ABR-19	INSTITUTO ESPAÑOL DE OCEANOGRAFÍA	37.973,11 €		37.973,11 €

Nº	DESCRIPCIÓN <i>DESCRIPTION</i>	FECHA DE AUTORIZACIÓN
CONCESIONES EN EL PUERTO DE ALCÚDIA		
254 CP/G	INSTALAC CONDUCCIÓN DE GASOIL (C TERMICA)	06-JUL-59
384 CP/G	ESTACIÓN TRANSFORMADORA Y ZANJAS	04-NOV-64
479 CP/G	CONSTRUCCIÓN TERRAZA PUERTO ALCÚDIA	26-APR-66
515 CP/G	TENDIDIO CABLE SUBTERRÁNEO ALTA TENSIÓN	08-MAR-68
540 CP/G	FACTORÍA ALMACENAJE Y DISTRIB PROD ASFÁLTICOS	20-FEB-67
565 CP/G	TERRAZA CUBIERTA	01-JAN-99
591 CP/G	TERRAZA EN PENSIÓN MARINA PUERTO ALCÚDIA	26-JUL-68
871 CP/G	ZONA DEPORTIVA	20-JUL-88
1096 CP/G	DESALADORA	18-MAR-10
1109 CP/G	CENTRO ALMACENAMIENTO Y DISTRIB. CEMENTO	28-09-2017
1110 CP/G	CANALIZACIÓN ALTA TENSIÓN	7-07-2017
CONCESIONES EN EL PUERTO DE MAÓ		
1 CP/G	TUBERÍA DE ALIMENTACIÓN	29-AUG-60
226 CP/G	INSTALACIÓN TUBERÍA DE TOMA Y EVAC DE AGUA	01-SEP-59
326 CP/G	TUBERÍA DE REFRIGERACIÓN	06-MAR-64
450 CP/G	CASETA VARADERO Y LEGALIZACIÓN ESPIGÓN	26-APR-66
456 CP/G	CASETA VARADERO Y LEGALIZACIÓN ESPIGÓN	30-NOV-66
500 CP/G	EMBARCADERO Y EVACUACIÓN AGUAS RESIDUALES	30-MAR-66
514 CP/G	CABLE SUBTERRÁNEO EN CÓS NOU	14-APR-67
543 CP/G	EMBARCADERO Y FOSA SÉPTICA	01-JAN-03
563 CP/G	CASETA GUARDABOTES EN LA RIBERA NORTE	06-JUN-67
578 CP/G	LEGALIZACIÓN CASETA GUARDABOTES Y ALMACEN	08-APR-68
588 CP/G	MUELLE EMBARCACIONES DE RECREO	17-SEP-68
619 CP/G	EMBARCADERO	01-JUL-96

TITULAR <i>OPERATOR</i>	TASA ANUAL <i>ANNUAL COST</i>		
	TASA	MEJORA	TOTAL
TOTAL	9.725.257,96 €	11.634.500,86 €	21.359.758,82 €
→			
GAS Y ELECT GENERACION S A	2.229,37	0,00 €	2.229,37 €
ENDESA DISTRIBUCION ELÉCTRICA	3.338,64	0,00 €	3.338,64 €
CARAMUXA 22, S.L.	771,00	0,00 €	771,00 €
ENDESA DISTRIBU ELÉCTRICA SLU	12.352,17	0,00 €	12.352,17 €
CEPSA COMERCIAL PETRÓLEO, S.A	65.957,91	0,00 €	65.957,91 €
FORNARI FERRA PAULA Y OTRO	580,51	0,00 €	580,51 €
JIMENEZ PEÑALVER JOSE	1.947,75	0,00 €	1.947,75 €
ALCÚDIAMAR S A	2.631.185,41	0,00 €	2.631.185,41 €
UTE DESALADORA BAHIA DE ALCÚDIA	9.946,33	0,00 €	9.946,33 €
TRANSPULVE 2009 S.L.	50.938,16	0,00 €	50.938,16 €
AYUNTAMIENTO DE ALCÚDIA	2.346,35 €	0,00 €	2.346,35 €
TOTAL	2.781.593,60 €	0,00 €	2.781.593,60 €
→			
GAS Y ELECT GENERACION S A	1.425,77	0,00 €	1.425,77 €
GAS Y ELECT GENERACION S A	1.027,44	0,00 €	1.027,44 €
GAS Y ELECT GENERACION S A	966,60	0,00 €	966,60 €
LLABRÉS BAGUR SERGIO	668,69	0,00 €	668,69 €
JUAN MORRO FARRÉS	917,06	0,00 €	917,06 €
INVERSIONES PONS MARÍ, S.A	0,00 €	0,00 €	0,00 €
ENDESA DISTRIBU ELÉCTRICA SLU	638,08	0,00 €	638,08 €
CASA ESPIAU S L	0,00 €	0,00 €	0,00 €
POWER NORMAN Y JOY B	109,81	0,00 €	109,81 €
MOLL DALMEDO NICOLÁS Y FCO	1.208,41	0,00 €	1.208,41 €
POWER NORMAN Y JOY B	384,97	0,00 €	384,97 €
IGLESIAS FRANCIA CONCEPCIÓN	652,04	0,00 €	652,04 €

Nº	DESCRIPCIÓN <i>DESCRIPTION</i>	FECHA DE AUTORIZACIÓN	TITULAR <i>OPERATOR</i>	TASA ANUAL <i>ANNUAL COST</i>		
				TASA	MEJORA	TOTAL
956 CP/G	PLUVIALES EN CALA PEDRERA	16-APR-97	AJUNTAMIENT DE ES CASTELL			
963 CP/G	AMPLIACIÓN CANAL DE DESCARGA	21-FEB-94	GAS Y ELECT GENERACION S A	859,39	0,00 €	859,39 €
1017 CP/G	INSTALACIONES SUMINISTRO COMBUSTIBLE	10-FEB-94	CLUB MARÍTIMO MAÓ	15.597,52	0,00 €	15.597,52 €
1083 CP/G	CONDUCCIONES ESPECIALES	01-MAR-01	AJUNTAMIENT DE ES CASTELL	680,83	0,00 €	680,83 €
1091 CP/G	CANALIZACIÓN SUMINISTRO AGUA ISLA LAZARETO	01-SEP-14	CONSELL INSULAR DE MENORCA	3.760,42	0,00 €	3.760,42 €
1093 CP/G	DESCARGA DE COMBUSTIBLE	10-OCT-07	CLH, S.A.	25.983,72	0,00 €	25.983,72 €
1095 CP/G	DESCARGA DE COMBUSTIBLE	30-NOV-07	GAS Y ELECTRICIDAD GENERACION	19.009,62	0,00 €	19.009,62 €
1097 CP/G	EXPLOTACIÓN FARO ARTRUTX	28-AUG-09	ESFIPAVAFIL S.L.	4.662,27	0,00 €	4.662,27 €
1099 CP/G	TERMINAL CARGA-DESCARGA CEMENTO	05-ABR-14	CEMEX ESPAÑA OPERACIONES, S.L.U	146.306,11	0,00 €	146.306,11 €
1101 CP/G	INSTALACIÓN CANALIZACIÓN	23-OCT-19	AJUNTAMENT DE MAÓ	124,70	0,00 €	124,70 €
1113 CP/G	GAS Y CANALIZACIÓN	28-JUN-19	GAS Y ELECT CANALIZACIÓN SA	2.047,91	0,00 €	2.047,91 €
GSP 149	PUESTOS DE AMARRE EN RIBERA NORTE	31-OCT-13	MARINA DEPORTIVA DE MENORCA.SL	204.297,08	5.874,90	210.171,98 €
GSP 162	GESTIÓN DE AMARRES CHÁRTER	19-03-2018	DESARROLLOS CONCESIONALES INSULARES	78.221,21	18.000,04	96.221,25 €
GSP 165	GESTIÓN PUESTOS AMARRE	17-ABR-19	CLUB MARÍTIMO DE MAÓ	126.309,04 €	63.588,77 €	189.897,81 €
GSP 163	GESTIÓN DE AMARRES MUELLE PONIENTE	07-JUN-18	MARINA ASMEN SL	42.958,64 €	0,00 €	42.958,64 €
CONCESIONES EN EL PUERTO DE EIVISSA				678.817,33 €	87.463,71 €	766.281,04 €
127 CP/G	ASTILLERO PARA EMBARCACIONES MENORES	14-JUN-61	VARADEROS Y CONST NAVALES S L	33.803,56	0,00 €	33.803,56 €
553 CP/G	INSTAL CABLE SUBTERRÁNEO PUERTO IBIZA	20-FEB-67	ENDESA DISTRIBU ELÉCTRICA SLU	1.033,78	0,00 €	1.033,78 €
568 CP/G	CONSTRUCCIÓN PANTALÁN EN PTO IBIZA	04-OCT-65	CLH S A	32.232,16	0,00 €	32.232,16 €
585 CP/G	CASETA VARADERO Y TERRAZA (ILLA PLANA)	17-SEP-68	STEVE JACKSON	1.305,58	0,00 €	1.305,58 €
1088 CP/G	CONDUCCIÓN DE DESCARGA DE FUEL-OIL	12-JUL-03	GAS Y ELECT GENERACION S A	148.011,69	0,00 €	148.011,69 €
1098 CP/G	COFRADÍA DE PESCADORES DE IBIZA	27-OCT-09	LONJA DE PESCADO	17.504,44	0,00 €	17.504,44 €
1107 CP/G	CANALIZACIÓN SUBTERRÁNEA	10-DEC-20	AJUNTAMENT D'EIVISSA	115,07	0,00 €	115,07 €
1108 CP/G	CANALIZACIÓN SUBTERRÁNEA	11-NOV-2016	AGENCIA BALEAR DEL AGUA	8.520,87	0,00 €	8.520,87 €
GSP 109	EXPLOTACIÓN DE VARADERO	01-DEC-05	TANIT IBIZA PORT	130.878,80	56.240,23	187.119,03 €
GSP 118	EXPLOTACIÓN PUESTOS DE AMARRE	31-JUL-08	SERV. MAR. PORT D'EIVISSA	2.020.415,69	5.046.988,05	7.067.403,74 €

Nº	DESCRIPCIÓN <i>DESCRIPTION</i>	FECHA DE AUTORIZACIÓN	TITULAR <i>OPERATOR</i>	TASA ANUAL <i>ANNUAL COST</i>		
				TASA	MEJORA	TOTAL
GSP 166	GESTIÓN PUESTO DE AMARRE BOTAFOC	01-AGO-19	OCIBAR	2.777.739,52	3.596.333,90	6.374.073,42 €
GSP 168	GESTIÓN PUESTO DE AMARRE	05-JUN-20	TANIT IBIZA PORT	776.680,42	1.884.800,00	2.661.480,42 €
EM 0749	CONVENIO SANEAMIENTO EIVISSA	19-DEC-17	MINISTERIO AGRICULTURA Y PESCA	20.892,54	0,00	20.892,54 €
TOTAL				5.969.134,12 €	10.584.362,18 €	16.553.496,30 €
CONCESIONES EN EL PUERTO DE LA SAVINA				→		
596 CP/G	REFORMA Y AMPLIACIÓN HOTEL	10-OCT-68	MAYANS CLOMAR, ANTONIA	2.138,45	0,00 €	2.138,45 €
GSP 134	EXPLOTACIÓN EDIFICIO B	02-DEC-10	MARINA DE FORMENTERA	24.747,80	20.574,31	45.322,11 €
GSP 139	SUMINISTRO DE COMBUSTIBLE	12-SEP-11	PETROFOR S.L.	7.038,02	9.939,06	16.977,08 €
GSP 145	APARCAMIENTOS Y LOCALES	08-OCT-12	SOVALGARAY	50.467,42	26.646,87	77.114,29 €
GSP 155	GESTIÓN DE AMARRES EN DÁRSENA PONIENTE	28-MAY-15	MARINA DE FORMENTERA S.A.	172.351,72	371.140,63	543.492,35 €
GSP 160	EXPLOTACIÓN LOCALES COMERCIALES	19-ENE-17	SERCOMISA	155.185,40 €	30.139,82	185.325,22 €
GSP 164	GESTIÓN DE AMARRES EMBARCACIONES MENORES	13-MAR-19	DESARROLLOS CONCESIONALES INSULARES SL	38.697,15 €	127.410,95 €	166.108,10 €
EM 0747	CONVENIO FARO DE LA MOLA	14-NOV-16	CONSELL DE FORMENTERA	33.597,59	0,00 €	33.597,59 €
TOTAL				484.223,55 €	585.851,64 €	1.070.075,19 €

3.2.1. Concesiones autorizadas en el año 2020
Concessions authorised in 2020

Nº	DESCRIPCIÓN <i>DESCRIPTION</i>	FECHA DE AUTORIZACIÓN	TITULAR <i>OPERATOR</i>	CANON ANUAL <i>ANNUAL COST</i>		
				TASA	MEJORA	TOTAL
PUERTO DE MAÓ				→		
GSP-172	GESTIÓN DE PUESTOS DE AMARRE Y DE TALLER EN EL MUELLE DE PONIENTE DEL PUERTO DE MAÓ	10/9/21	AMARRES PONIENTE SL	35.480,69 €	4.071,10 €	39.551,79 €
TOTAL				35.480,69 €	4.071,10 €	39.551,79 €



4

ESTADÍSTICAS DE TRÁFICO *TRAFFIC STATISTICS*

- TRÁFICO DE PASAJE
- BUQUES
- MERCANCÍAS, TONELADAS
- TRÁFICO INTERIOR, TONELADAS
- AVITUALLAMIENTOS

- PESCA CAPTURADA
- TRÁFICO DE CONTENEDORES
- RESUMEN GENERAL DEL TRÁFICO MARÍTIMO
- TRÁFICO TERRESTRE

4.1 Tráfico de pasaje *Passenger traffic*

4.1.1 Pasajeros / *Passengers*

4.1.1.1 PASAJEROS, NÚMERO / PASSENGERS, NUMBER

		CABOTAJE	EXTERIOR	TOTAL	INTERIOR
		<i>DOMESTIC</i>	<i>FOREIGN</i>		
AUTORIDAD PORTUARIA DE BALEARES					
EJERCICIO 2021					
EN RÉGIMEN DE TRANSPORTE / SHIPPING LINES	EMBARCADOS / EMBARKED	2.780.257	34.758	2.815.015	248.048
	DESEMBARCADOS / DISEMBARKED	2.806.361	36.796	2.843.157	248.047
	EN TRÁNSITO / IN TRANSIT	10.342		10.342	0
	TOTAL	5.596.960	71.554	5.668.514	496.095
DE CRUCERO / CRUISE	EN TRÁNSITO / IN TRANSIT			196.920	
	INICIO DE LÍNEA / STARTING A CRUISE			75.494	
	FIN DE LÍNEA / ENDING A CRUISE			72.685	
	TOTAL			345.099	
OTROS PASAJEROS			145.204		
TOTAL			145.204		
TOTAL	5.596.960	71.554	6.158.817	496.095	
PALMA					
EJERCICIO 2021					
EN RÉGIMEN DE TRANSPORTE / SHIPPING LINES	EMBARCADOS / EMBARKED	468.467	361	468.828	85.686
	DESEMBARCADOS / DISEMBARKED	489.599	107	489.706	85.686
	EN TRÁNSITO / IN TRANSIT	695	695		
	TOTAL	958.761	468	959.229	171.372

DE CRUCERO / CRUISE	EN TRÁNSITO / IN TRANSIT			152.573	
	INICIO DE LÍNEA / STARTING A CRUISE			75.459	
	FIN DE LÍNEA / ENDING A CRUISE			72.594	
	TOTAL			300.626	
OTROS PASAJEROS			0		
TOTAL			0		
TOTAL	958.761	468	1.259.855	171.372	
EIVISSA					
EJERCICIO 2021					
EN RÉGIMEN DE TRANSPORTE / SHIPPING LINES	EMBARCADOS / EMBARKED	1.159.917		1.159.917	67.285
	DESEMBARCADOS / DISEMBARKED	1.179.087		1.179.087	67.284
	EN TRÁNSITO / IN TRANSIT	9.647		9.647	
	TOTAL	2.348.651		2.348.651	134.569
DE CRUCERO / CRUISE	EN TRÁNSITO / IN TRANSIT			41.545	
	INICIO DE LÍNEA / STARTING A CRUISE			32	
	FIN DE LÍNEA / ENDING A CRUISE			80	
	TOTAL			41.657	
OTROS PASAJEROS			68.000		
TOTAL			68.000		
TOTAL	2.348.651		2.458.308	134.569	

		CABOTAJE	EXTERIOR	TOTAL	INTERIOR
		DOMESTIC	FOREIGN		
MAÓ EJERCICIO 2021					
EN RÉGIMEN DE TRANSPORTE / SHIPPING LINES	EMBARCADOS / EMBARKED	52.883		52.883	85.517
	DESEMBARCADOS / DISEMBARKED	54.658		54.658	85.517
	EN TRÁNSITO / IN TRANSIT			0	
	TOTAL	107.541		107.541	171.034
DE CRUCERO / CRUISE	EN TRÁNSITO / IN TRANSIT			2.782	
	INICIO DE LÍNEA / STARTING A CRUISE			3	
	FIN DE LÍNEA / ENDING A CRUISE			11	
	TOTAL			2.796	
OTROS PASAJEROS				0	
	TOTAL			0	
TOTAL		107.541		110.337	171.034
ALCÚDIA EJERCICIO 2021					
EN RÉGIMEN DE TRANSPORTE / SHIPPING LINES	EMBARCADOS / EMBARKED	199.558	34.397	233.955	9.560
	DESEMBARCADOS / DISEMBARKED	187.118	36.689	223.807	9.560
	EN TRÁNSITO / IN TRANSIT		0		0
	TOTAL	386.676	71.086	457.762	19.120

DE CRUCERO / CRUISE	EN TRÁNSITO / IN TRANSIT		20		
	INICIO DE LÍNEA / STARTING A CRUISE		0		
	FIN DE LÍNEA / ENDING A CRUISE		0		
	TOTAL		20		
OTROS PASAJEROS			0		
	TOTAL		0		
TOTAL	386.676	71.086	457.782	19.120	
LA SAVINA EJERCICIO 2021					
EN RÉGIMEN DE TRANSPORTE / SHIPPING LINES	EMBARCADOS / EMBARKED	899.432		899.432	
	DESEMBARCADOS / DISEMBARKED	895.899		895.899	
	EN TRÁNSITO / IN TRANSIT			0	
	TOTAL	1.795.331		1.795.331	0
DE CRUCERO / CRUISE	EN TRÁNSITO / IN TRANSIT			0	
	INICIO DE LÍNEA / STARTING A CRUISE			0	
	FIN DE LÍNEA / ENDING A CRUISE			0	
	TOTAL			0	
OTROS PASAJEROS				77.204	
	TOTAL			77.204	
TOTAL	1.795.331		1.872.535	0	

4.1.1.2 PASAJEROS DE LÍNEA REGULAR, NÚMERO, PUERTOS DE ORIGEN Y DESTINO
PASSENGERS OF REGULAR SHIPPING LINES, NUMBER, PORTS OF ORIGIN AND DESTINATION

PUERTO DE EMBARQUE Y DESEMBARQUE / PORT OF ORIGIN AND DESTINATION	CABOTAJE		EXTERIOR		TOTAL
	DOMESTIC		FOREIGN		
	EMBARCADS.	DESEMBARCADS.	EMBARCADS.	DESEMBARCADS.	
	EMBARKED	DISEMBARKED	EMBARKED	DISEMBARKED	
AUTORIDAD PORTUARIA DE BALEARES EJERCICIO 2021					
ALCÚDIA	2.326	1.594	0	0	3.920
BARCELONA	316.168	337.174	0	0	653.342
CIUTADELLA	144.943	145.157	0	0	290.100
DÈNIA	220.787	207.339	0	0	428.126
EIVISSA	914.727	898.641	0	0	1.813.368
LA SAVINA	809.068	821.098	0	0	1.630.166
MAÓ, MENORCA	2.880	3.533	0	0	6.413
PALMA DE MALLORCA	90.614	94.915	0	0	185.529
PLATJA D'EN BOSSA	44.550	43.991	0	0	88.541
TOULON	0	0	34.758	36.796	71.554
VALENCIA	243.729	253.726	0	0	497.455
	0	0	0	0	0
TOTAL	2.789.792	2.807.168	34.758	36.796	5.668.514
PALMA EJERCICIO 2021					
BARCELONA	158.773	184.594	0	0	343.331
CIUTADELLA	74	0	0	0	74
DÈNIA	48.686	36.398	0	0	85.084
EIVISSA	93.629	89.573	0	0	183.202
MAÓ, MENORCA	1.286	1.207	0	0	2.493

PALMA DE MALLORCA	0	0	0	0	36
TOULON	0	0	361	107	468
VALENCIA	166.019	178.522	0	0	344.541
	0	0	0	0	0
TOTAL	468.467	490.294	361	107	959.229
	468.467	490.294	361	107	959.229

EIVISSA EJERCICIO 2021					
BARCELONA	58.474	65.203	0	0	123.677
DÈNIA	119.474	118.438	0	0	237.912
LA SAVINA	809.068	821.098	0	0	1.630.166
PALMA DE MALLORCA	89.573	93.629	0	0	183.202
PLATJA D'EN BOSSA	18.843	9.663	0	0	28.506
VALENCIA	74.020	71.168	0	0	145.188
	0	0	0	0	0
TOTAL	1.169.452	1.179.199	0	0	2.348.651

MAÓ EJERCICIO 2021					
ALCÚDIA	2.326	1.594	0	0	3.920
BARCELONA	45.826	47.742	0	0	93.568
PALMA DE MALLORCA	1.041	1.286	0	0	2.327

PUERTO DE EMBARQUE Y DESEMBARQUE / PORT OF ORIGIN AND DESTINATION	CABOTAJE		EXTERIOR		TOTAL
	DOMESTIC		FOREIGN		
	EMBARCADS. EMBARKED	DESEMBARCADS. DISEMBARKED	EMBARCADS. EMBARKED	DESEMBARCADS. DISEMBARKED	
VALENCIA	3.690	4.036	0	0	7.726
	0	0	0	0	0
TOTAL	52.883	54.658	0	0	107.541
ALCÚDIA EJERCICIO 2021					
ALCÚDIA	0	0	0	0	0
BARCELONA	53.095	39.635	0	0	92.730
CIUTADELLA	144.869	145.157	0	0	290.026
MAÓ, MENORCA	1.594	2.326	0	0	3.920
TOULON	0	0	34.397	36.689	71.086
	0	0	0	0	0
TOTAL	199.558	187.118	34.397	36.689	457.762
	199.558	187.118	34.397	36.689	457.762
LA SAVINA EJERCICIO 2021					
DÈNIA	52.627	52.503	0	0	105.130
EIVISSA	821.098	809.068	0	0	1.630.166
LA SAVINA	0	0	0	0	0
PLATJA D'EN BOSSA	25.707	34.328	0	0	60.035
	0	0	0	0	0
TOTAL	899.432	895.899	0	0	1.795.331

4.1.2 Automóviles en régimen pasaje. Número de unidades
Automobiles on board, number of vehicles

	TIPO DE VEHÍCULO	EMBARCADOS	DESEMBARCADS.	TOTAL
	TYPE OF VEHICLE	EMBARKED	DISEMBARKED	
AUTORIDAD PORTUARIA DE BALEARES EJERCICIO 2021				
CABOTAJE / DOMESTIC	MOTOCICLETAS / MOTORCYCLES (0004)	40.381	41.459	81.840
	COCHES / CARS (0005 Y 0005L)	413.865	417.520	831.385
	FURGONETAS / VANS (0006)	3.158	3.311	6.469
	AUTOBUSES / BUSES (0007 Y 0008)	75	118	193
	TOTAL	457.479	462.408	919.887
EXTERIOR / FOREIGN	MOTOCICLETAS / MOTORCYCLES (0004)	703	748	1.451
	COCHES / CARS (0005 Y 0005L)	13.441	14.437	27.878
	FURGONETAS / VANS (0006)	1.074	1.192	2.266
	AUTOBUSES / BUSES (0007 Y 0008)	6	3	9
	TOTAL	15.224	16.380	31.604
TOTAL	472.703	478.788	951.491	
PALMA EJERCICIO 2021				
CABOTAJE / DOMESTIC	MOTOCICLETAS / MOTORCYCLES (0004)	9.232	9.916	19.148
	COCHES / CARS (0005 Y 0005L)	125.398	132.838	258.236
	FURGONETAS / VANS (0006)	1.462	1.817	3.279
	AUTOBUSES / BUSES (0007 Y 0008)	12	86	98
	TOTAL	136.104	144.657	280.761

TIPO DE VEHÍCULO		EMBARCADOS	DESEMBARCADS.	TOTAL
TYPE OF VEHICLE		EMBARKED	DISSEMBARKED	
EXTERIOR / FOREIGN	MOTOCICLETAS / MOTORCYCLES (0004)	2	0	2
	COCHES / CARS (0005 Y 0005L)	183	56	239
	FURGONETAS / VANS (0006)	19	13	32
	AUTOBUSES / BUSES (0007 Y 0008)	0	0	0
	TOTAL	204	69	273
TOTAL	136.308	144.726	281.034	
EIVISSA		EJERCICIO 2021		
CABOTAJE / DOMESTIC	MOTOCICLETAS / MOTORCYCLES (0004)	17.005	16.560	33.565
	COCHES / CARS (0005 Y 0005L)	153.456	154.281	307.737
	FURGONETAS / VANS (0006)	782	650	1.432
	AUTOBUSES / BUSES (0007 Y 0008)	49	17	66
	TOTAL	171.292	171.508	342.800
EXTERIOR / FOREIGN	MOTOCICLETAS / MOTORCYCLES (0004)	0	0	0
	COCHES / CARS (0005 Y 0005L)	0	0	0
	FURGONETAS / VANS (0006)	0	0	0
	AUTOBUSES / BUSES (0007 Y 0008)	0	0	0
	TOTAL	0	0	0
TOTAL	171.292	171.508	342.800	

MAÓ		EJERCICIO 2021		
CABOTAJE / DOMESTIC	MOTOCICLETAS / MOTORCYCLES (0004)	986	1.029	2.015
	COCHES / CARS (0005 Y 0005L)	17.081	17.015	34.096
	FURGONETAS / VANS (0006)	8	9	17
	AUTOBUSES / BUSES (0007 Y 0008)	0	0	0
	TOTAL	18.075	18.053	36.128
EXTERIOR / FOREIGN	MOTOCICLETAS / MOTORCYCLES (0004)	0	0	0
	COCHES / CARS (0005 Y 0005L)	0	0	0
	FURGONETAS / VANS (0006)	0	0	0
	AUTOBUSES / BUSES (0007 Y 0008)	0	0	0
	TOTAL	0	0	0
TOTAL	18.075	18.053	36.128	

TIPO DE VEHÍCULO		EMBARCADOS	DESEMBARCADS.	TOTAL
TYPE OF VEHICLE		EMBARKED	DISSEMBARKED	
ALCÚDIA		EJERCICIO 2021		
CABOTAJE / DOMESTIC	MOTOCICLETAS / MOTORCYCLES (0004)	3.446	3.186	6.632
	COCHES / CARS (0005 Y 0005L)	58.004	52.915	110.919
	FURGONETAS / VANS (0006)	508	428	936
	AUTOBUSES / BUSES (0007 Y 0008)	14	13	27
	TOTAL	61.972	56.542	118.514
EXTERIOR / FOREIGN	MOTOCICLETAS / MOTORCYCLES (0004)	701	748	1.449
	COCHES / CARS (0005 Y 0005L)	13.258	14.381	27.639
	FURGONETAS / VANS (0006)	1.055	1.179	2.234
	AUTOBUSES / BUSES (0007 Y 0008)	6	3	9
	TOTAL	15.020	16.311	31.331
TOTAL	76.992	72.853	149.845	
LA SAVINA		EJERCICIO 2021		
CABOTAJE / DOMESTIC	MOTOCICLETAS / MOTORCYCLES (0004)	9.712	10.768	20.480
	COCHES / CARS (0005 Y 0005L)	59.926	60.471	120.397
	FURGONETAS / VANS (0006)	398	407	805
	AUTOBUSES / BUSES (0007 Y 0008)	0	2	2
	TOTAL	70.036	71.648	141.684

EXTERIOR / FOREIGN	MOTOCICLETAS / MOTORCYCLES (0004)	0	0	0
	COCHES / CARS (0005 Y 0005L)	0	0	0
	FURGONETAS / VANS (0006)	0	0	0
	AUTOBUSES / BUSES (0007 Y 0008)	0	0	0
	TOTAL	0	0	0
TOTAL	70.036	71.648	141.684	



4.2 Buques Vessels

4.2.1 Buques mercantes / Merchant ships

4.2.1.1 DISTRIBUCIÓN POR TONELAJE / DISTRIBUTION BY TONNAGE

		HASTA 3.000 G.T. / UP TO 3.000 G.T.	DE 3.001 A 5.000 G.T. / FROM 3.001 TO 5.000 G.T.	DE 5.001 A 10.000 G.T. / FROM 5.001 TO 10.000 G.T.	DE 10.001 A 25.000 G.T. / FROM 10.001 TO 25.000 G.T.	DE 25.001 A 50.000 G.T. / FROM 25.001 TO 50.000 G.T.	MÁS DE 50.000 G.T. / MORE THAN 50.000 G.T.	TOTAL
AUTORIDAD PORTUARIA DE BALEARES		→ EJERCICIO 2021						
ESPAÑÓLES / SPANISH	NÚMERO / NUMBER	35.247	505	186	1.138	1.680	0	38.756
	G.T.	29.511.627	2.171.302	1.033.445	23.291.286	48.202.499	0	104.210.159
EXTRANJEROS / FOREIGN	NÚMERO / NUMBER	787	310	505	1.460	1.642	175	4.879
	G.T.	1.130.214	1.474.148	3.108.710	26.050.676	48.984.599	21.595.194	102.343.541
TOTAL	NÚMERO / NUMBER	36.034	815	691	2.598	3.322	175	43.635
	G.T.	30.641.842	3.645.450	4.142.155	49.341.962	97.187.098	21.595.194	206.553.701
% SOBRE EL TOTAL	NÚMERO / NUMBER	82,58 %	1,87 %	1,58 %	5,95 %	7,61 %	0,40 %	100,00 %
	G.T.	14,83 %	1,76 %	2,01 %	23,89 %	47,05 %	10,46 %	100,00 %
PALMA		→ EJERCICIO 2021						
ESPAÑÓLES / SPANISH	NÚMERO / NUMBER	66	1	42	352	705	0	1.166
	G.T.	20.977	3.995	231.714	7.060.727	19.785.817	0	27.103.230
EXTRANJEROS / FOREIGN	NÚMERO / NUMBER	81	6	132	486	1.131	144	1.980
	G.T.	151.877	24.173	862.734	8.586.940	33.966.384	18.370.757	61.962.865
TOTAL	NÚMERO / NUMBER	147	7	174	838	1.836	144	3.146
	G.T.	172.855	28.168	1.094.448	15.647.667	53.752.201	18.370.757	89.066.096
% SOBRE EL TOTAL	NÚMERO / NUMBER	4,67 %	0,22 %	5,53 %	26,64 %	58,36 %	4,58 %	100,00 %
	G.T.	0,19 %	0,03 %	1,23 %	17,57 %	60,35 %	20,63 %	100,00 %
EIVISSA		→ EJERCICIO 2021						
ESPAÑÓLES / SPANISH	NÚMERO / NUMBER	17.330	0	137	533	100	0	18.100
	G.T.	14.326.576	0	755.829	10.739.041	2.912.076	0	28.733.522
EXTRANJEROS / FOREIGN	NÚMERO / NUMBER	260	3	191	938	427	30	1.849
	G.T.	275.415	13.091	1.151.220	16.833.873	12.642.377	3.166.318	34.082.294
TOTAL	NÚMERO / NUMBER	17.590	3	328	1.471	527	30	19.949
	G.T.	14.601.991	13.091	1.907.049	27.572.914	15.554.453	3.166.318	62.815.816

		HASTA 3.000 G.T. / UP TO 3.000 G.T.	DE 3.001 A 5.000 G.T. / FROM 3.001 TO 5.000 G.T.	DE 5.001 A 10.000 G.T. / FROM 5.001 TO 10.000 G.T.	DE 10.001 A 25.000 G.T. / FROM 10.001 TO 25.000 G.T.	DE 25.001 A 50.000 G.T. / FROM 25.001 TO 50.000 G.T.	MÁS DE 50.000 G.T. / MORE THAN 50.000 G.T.	TOTAL
% SOBRE EL TOTAL	NÚMERO / NUMBER	88,17 %	0,02 %	1,64 %	7,37 %	2,64 %	0,15 %	100,00 %
	G.T.	23,25 %	0,02 %	3,04 %	43,89 %	24,76 %	5,04 %	100,00 %
MAÓ				→ EJERCICIO 2021				
ESPAÑÓLES / SPANISH	NÚMERO / NUMBER	5	1	0	106	256	0	368
	G.T.	217	4.305	0	1.864.838	7.179.152	0	9.048.512
EXTRANJEROS / FOREIGN	NÚMERO / NUMBER	6	5	6	20	14	1	52
	G.T.	15.406	21.218	42.777	265.995	471.960	58.119	875.475
TOTAL	NÚMERO / NUMBER	11	6	6	126	270	1	420
	G.T.	15.623	25.523	42.777	2.130.833	7.651.112	58.119	9.923.987
% SOBRE EL TOTAL	NÚMERO / NUMBER	2,62 %	1,43 %	1,43 %	30,00 %	64,29 %	0,24 %	100,00 %
	G.T.	0,16 %	0,26 %	0,43 %	21,47 %	77,10 %	0,59 %	100,00 %
ALCÚDIA				→ EJERCICIO 2021				
ESPAÑÓLES / SPANISH	NÚMERO / NUMBER	62	503	7	147	619	0	1.338
	G.T.	125.489	2.163.002	45.902	3.626.680	18.325.454	0	24.286.527
EXTRANJEROS / FOREIGN	NÚMERO / NUMBER	198	296	176	16	70	0	756
	G.T.	447.452	1.415.666	1.051.979	363.868	1.903.878	0	5.182.843
TOTAL	NÚMERO / NUMBER	260	799	183	163	689	0	2.094
	G.T.	572.941	3.578.668	1.097.881	3.990.548	20.229.332	0	29.469.370
% SOBRE EL TOTAL	NÚMERO / NUMBER	12,42 %	38,16 %	8,74 %	7,78 %	32,90 %	0,00 %	100,00 %
	G.T.	1,94 %	12,14 %	3,73 %	13,54 %	68,65 %	0,00 %	100,00 %
LA SAVINA				→ EJERCICIO 2021				
ESPAÑÓLES / SPANISH	NÚMERO / NUMBER	17.784	0	0	0	0	0	17.784
	G.T.	15.038.368	0	0	0	0	0	15.038.368
EXTRANJEROS / FOREIGN	NÚMERO / NUMBER	242	0	0	0	0	0	242
	G.T.	240.064	0	0	0	0	0	240.064
TOTAL	NÚMERO / NUMBER	18.026	0	0	0	0	0	18.026
	G.T.	15.278.432	0	0	0	0	0	15.278.432
% SOBRE EL TOTAL	NÚMERO / NUMBER	100,00 %	0,00 %	0,00 %	0,00 %	0,00 %	0,00 %	100,00 %
	G.T.	100,00 %	0,00 %	0,00 %	0,00 %	0,00 %	0,00 %	100,00 %

4.2.1.2 DISTRIBUCIÓN POR BANDERA / DISTRIBUTION BY FLAG

BANDERAS / FLAGS	NÚMERO / NUMBER	G.T.
AUTORIDAD PORTUARIA DE BALEARES	EJERCICIO 2021	
ALEMANIA	1	8.255
ANTIGUA Y BARBUDA	7	40.438
BAHAMAS	48	4.708.948
BERMUDAS	1	145.281
CAMERÚN	3	2.994
CHIPRE	3.208	55.495.809
CURAZAO	3	37.926
DINAMARCA	3	19.007
ESLOVAQUIA	1	2.514
ESPAÑA	38.756	104.210.159
FRANCIA	3	29.964
HONG KONG	1	10.748
ISLAS MARSHALL	9	542.255
ITALIA	765	30.843.587
LETONIA	1	6.668
LIBERIA	5	50.964
LUXEMBURGO	1	2.451
MALTA	690	7.770.833
NORUEGA	24	8.136
PAÍSES BAJOS	42	340.582
PANAMÁ	19	1.560.792
PERÚ	1	356
PORTUGAL	27	316.190
REINO UNIDO	8	366.906
RUSIA	1	3.183
SAINT KITTS Y NEVIS	1	7.252
SUECIA	2	4.512
TURQUÍA	3	14.085
VANUATU	1	2.905
TOTAL	43.635	206.553.701

BANDERAS / FLAGS	NÚMERO / NUMBER	G.T.
PALMA	EJERCICIO 2021	
ALEMANIA	1	8.255
ANTIGUA Y BARBUDA	5	35.398
BAHAMAS	41	4.593.407
BERMUDAS	1	145.281
CHIPRE	1.207	27.188.319
CURAZAO	3	37.926
DINAMARCA	1	8.198
ESLOVAQUIA	1	2.514
ESPAÑA	1.166	27.103.230
FRANCIA	2	19.976
ISLAS MARSHALL	7	409.911
ITALIA	520	22.023.422
LETONIA	1	6.668
LIBERIA	5	50.964
MALTA	106	5.197.442
NORUEGA	24	8.136
PAÍSES BAJOS	23	265.007
PANAMÁ	19	1.560.792
PERÚ	1	356
PORTUGAL	3	75.422
REINO UNIDO	4	300.359
RUSIA	1	3.183
SAINT KITTS Y NEVIS	1	7.252
TURQUÍA	2	11.772
VANUATU	1	2.905
TOTAL	3.146	89.066.096

BANDERAS / FLAGS	NÚMERO / NUMBER	G.T.
EIVISSA	EJERCICIO 2021	
BAHAMAS	3	50.531
CHIPRE	1.378	25.204.125
ESPAÑA	18.100	28.733.522
ISLAS MARSHALL	2	132.344
ITALIA	164	6.606.995
MALTA	300	2.068.442
PORTUGAL	2	19.857
TOTAL	19.949	62.815.816
MAÓ	EJERCICIO 2021	
BAHAMAS	4	65.010
CHIPRE	9	70.213
DINAMARCA	1	5.706
ESPAÑA	368	9.048.512
FRANCIA	1	9.988
ITALIA	10	301.605
MALTA	8	158.211
PORTUGAL	18	206.623
REINO UNIDO	1	58.119
TOTAL	420	9.923.987

BANDERAS / FLAGS	NÚMERO / NUMBER	G.T.
ALCÚDIA	EJERCICIO 2021	
ANTIGUA Y BARBUDA	2	5.040
CAMERÚN	3	2.994
CHIPRE	614	3.033.152
DINAMARCA	1	5.103
ESPAÑA	1.338	24.286.527
HONG KONG	1	10.748
ITALIA	71	1.911.565
LUXEMBURGO	1	2.451
MALTA	34	106.674
PAÍSES BAJOS	19	75.575
PORTUGAL	4	14.288
REINO UNIDO	3	8.428
SUECIA	2	4.512
TURQUÍA	1	2.313
TOTAL	2.094	29.469.370
ALCÚDIA	EJERCICIO 2021	
ESPAÑA	17.784	15.038.368
MALTA	242	240.064
TOTAL	18.026	15.278.432

4.2.1.3 DISTRIBUCIÓN POR TIPOS DE BUQUES
DISTRIBUTION BY TYPES OF VESSEL

TIPO DE BUQUES

TYPE OF VESSELS

AUTORIDAD PORTUARIA DE BALEARES	
GRANELEROS LÍQUIDOS / <i>TANKERS</i>	GRANELEROS LÍQUIDOS - TANKES TOTAL
GRANELEROS SÓLIDOS / <i>BULK-CARRIERS</i>	GRANELEROS SÓLIDOS TOTAL
CARGA GENERAL / <i>GENERAL CARGO</i>	CARGA GENERAL TRANSPORTES ESPECIALIZADOS TOTAL
RO-RO / <i>RO RO</i>	RO-RO MERCANCIAS RO-RO MIXTOS RO-RO PASAJE TOTAL
PASAJE / <i>PASSENGERS</i>	PASAJE CRUCERO PASAJE RÁPIDO PASAJE OTROS BUQUES TOTAL
PORTACONTENEDORES / <i>CONTAINERS</i>	PORTACONTENEDORES TOTAL
OTROS BUQUES MERCANTES / <i>OTHER MERCHANT SHIPS</i>	PESQUEROS DE ALTURA CONGELADORES OTROS BUQUES TOTAL
TOTAL	
PALMA	
GRANELEROS LÍQUIDOS / <i>TANKERS</i>	GRANELEROS LÍQUIDOS - TANKES TOTAL
GRANELEROS SÓLIDOS / <i>BULK-CARRIERS</i>	GRANELEROS SÓLIDOS TOTAL
CARGA GENERAL / <i>GENERAL CARGO</i>	CARGA GENERAL TRANSPORTES ESPECIALIZADOS TOTAL
RO-RO / <i>RO RO</i>	RO-RO MERCANCIAS RO-RO MIXTOS RO-RO PASAJE TOTAL

ESPAÑÓLES / <i>SPANISH</i>		EXTRANJEROS / <i>FOREIGN</i>		TOTAL	
NÚMERO	G.T.	NÚMERO	G.T.	NÚMERO	G.T.
NUMBER		NUMBER		NUMBER	
→ EJERCICIO 2021					
77	869.330	62	642.120	139	1.511.450
77	869.330	62	642.120	139	1.511.450
4	15.644	95	269.089	99	284.733
4	15.644	95	269.089	99	284.733
52	81.708	114	589.652	166	671.360
0	0	0	0	0	0
52	81.708	114	589.652	166	671.360
56	980.280	3	112.188	59	1.092.468
0	0	0	0	0	0
12.330	93.305.677	2.328	64.716.080	14.658	158.021.757
12.386	94.285.957	2.331	64.828.268	14.717	159.114.225
0	0	227	22.666.433	227	22.666.433
26.237	8.957.520	2.047	13.326.596	28.284	22.284.117
0	0	0	0	0	0
26.237	8.957.520	2.274	35.993.029	28.511	44.950.550
0	0	3	21.383	3	21.383
0	0	3	21.383	3	21.383
0	0	0	0	0	0
0	0	0	0	0	0
0	0	0	0	0	0
38.756	104.210.159	4.879	102.343.541	43.635	206.553.701
→ EJERCICIO 2021					
38	429.020	13	290.582	51	719.602
38	429.020	13	290.582	51	719.602
0	0	50	140.743	50	140.743
0	0	50	140.743	50	140.743
39	16.041	72	451.833	111	467.874
0	0	0	0	0	0
39	16.041	72	451.833	111	467.874
39	682.695	3	112.188	42	794.883
0	0	0	0	0	0
1.025	25.974.391	1.335	38.501.812	2.360	64.476.203
1.064	26.657.086	1.338	38.614.000	2.402	65.271.086

TIPO DE BUQUES

TYPE OF VESSELS

PASAJE / PASSENGERS	
PASAJE CRUCERO	
PASAJE RÁPIDO	
PASAJE OTROS BUQUES	
TOTAL	
PORTACONTENEDORES / CONTAINERS	
PORTACONTENEDORES	
TOTAL	
OTROS BUQUES MERCANTES / OTHER MERCHANT SHIPS	
PESQUEROS DE ALTURA CONGELADORES	
OTROS BUQUES	
TOTAL	
TOTAL	
EIVISSA	
GRANELEROS LÍQUIDOS / TANKERS	
GRANELEROS LÍQUIDOS - TANKES	
TOTAL	
GRANELEROS SÓLIDOS / BULK-CARRIERS	
GRANELEROS SÓLIDOS	
TOTAL	
CARGA GENERAL / GENERAL CARGO	
CARGA GENERAL	
TRANSPORTES ESPECIALIZADOS	
TOTAL	
RO-RO / RO RO	
RO-RO MERCANCÍAS	
RO-RO MIXTOS	
RO-RO PASAJE	
TOTAL	
PASAJE / PASSENGERS	
PASAJE CRUCERO	
PASAJE RÁPIDO	
PASAJE OTROS BUQUES	
TOTAL	
PORTACONTENEDORES / CONTAINERS	
PORTACONTENEDORES	
TOTAL	
OTROS BUQUES MERCANTES / OTHER MERCHANT SHIPS	
PESQUEROS DE ALTURA CONGELADORES	
OTROS BUQUES	
TOTAL	
TOTAL	

ESPAÑÓLES / SPANISH		EXTRANJEROS / FOREIGN		TOTAL	
NÚMERO	G.T.	NÚMERO	G.T.	NÚMERO	G.T.
NUMBER		NUMBER		NUMBER	
0	0	175	19.023.924	175	19.023.924
25	1.083	329	3.420.400	354	3.421.484
0	0	0	0	0	0
25	1.083	504	22.444.324	529	22.445.408
0	0	3	21.383	3	21.383
0	0	3	21.383	3	21.383
0	0	0	0	0	0
0	0	0	0	0	0
0	0	0	0	0	0
1.166	27.103.230	1.980	61.962.865	3.146	89.066.096
→ EJERCICIO 2021					
26	293.540	1	23.420	27	316.960
26	293.540	1	23.420	27	316.960
0	0	11	26.983	11	26.983
0	0	11	26.983	11	26.983
0	0	1	2.416	1	2.416
0	0	0	0	0	0
0	0	1	2.416	1	2.416
11	192.555	0	0	11	192.555
0	0	0	0	0	0
5.063	23.773.472	897	23.619.109	5.960	47.392.581
5.074	23.966.027	897	23.619.109	5.971	47.585.136
0	0	40	3.361.112	40	3.361.112
13.000	4.473.955	899	7.049.254	13.899	11.523.209
0	0	0	0	0	0
13.000	4.473.955	939	10.410.366	13.939	14.884.321
0	0	0	0	0	0
0	0	0	0	0	0
0	0	0	0	0	0
0	0	0	0	0	0
0	0	0	0	0	0
18.100	28.733.522	1.849	34.082.294	19.949	62.815.816

TIPO DE BUQUES

TYPE OF VESSELS

MAÓ	
GRANELEROS LÍQUIDOS / <i>TANKERS</i>	GRANELEROS LÍQUIDOS - TANKES TOTAL
GRANELEROS SÓLIDOS / <i>BULK-CARRIERS</i>	GRANELEROS SÓLIDOS TOTAL
CARGA GENERAL / <i>GENERAL CARGO</i>	CARGA GENERAL
	TRANSPORTES ESPECIALIZADOS TOTAL
RO-RO / <i>RO RO</i>	RO-RO MERCANCÍAS
	RO-RO MIXTOS
	RO-RO PASAJE TOTAL
	PASAJE CRUCERO
PASAJE / <i>PASSENGERS</i>	PASAJE RÁPIDO
	PASAJE OTROS BUQUES TOTAL
	PORTACONTENEDORES / <i>CONTAINERS</i>
OTROS BUQUES MERCANTES / <i>OTHER MERCHANT SHIPS</i>	PORTACONTENEDORES TOTAL
	PESQUEROS DE ALTURA CONGELADORES
	OTROS BUQUES TOTAL
TOTAL	
ALCÚDIA	
GRANELEROS LÍQUIDOS / <i>TANKERS</i>	GRANELEROS LÍQUIDOS - TANKES TOTAL
GRANELEROS SÓLIDOS / <i>BULK-CARRIERS</i>	GRANELEROS SÓLIDOS TOTAL
CARGA GENERAL / <i>GENERAL CARGO</i>	CARGA GENERAL
	TRANSPORTES ESPECIALIZADOS TOTAL
RO-RO / <i>RO RO</i>	RO-RO MERCANCÍAS
	RO-RO MIXTOS
	RO-RO PASAJE TOTAL

ESPAÑÓLES / <i>SPANISH</i>		EXTRANJEROS / <i>FOREIGN</i>		TOTAL	
NÚMERO	G.T.	NÚMERO	G.T.	NÚMERO	G.T.
<i>NUMBER</i>		<i>NUMBER</i>		<i>NUMBER</i>	
→ EJERCICIO 2021					
13	146.770	21	222.260	34	369.030
13	146.770	21	222.260	34	369.030
0	0	6	15.406	6	15.406
0	0	6	15.406	6	15.406
0	0	0	0	0	0
0	0	0	0	0	0
0	0	0	0	0	0
6	105.030	0	0	6	105.030
0	0	0	0	0	0
344	8.796.495	12	350.423	356	9.146.918
350	8.901.525	12	350.423	362	9.251.948
0	0	12	281.397	12	281.397
5	217	1	5.989	6	6.206
0	0	0	0	0	0
5	217	13	287.386	18	287.603
0	0	0	0	0	0
0	0	0	0	0	0
0	0	0	0	0	0
0	0	0	0	0	0
0	0	0	0	0	0
368	9.048.512	52	875.475	420	9.923.987
→ EJERCICIO 2021					
0	0	27	105.858	27	105.858
0	0	27	105.858	27	105.858
4	15.644	28	85.957	32	101.601
4	15.644	28	85.957	32	101.601
13	65.667	41	135.403	54	201.070
0	0	0	0	0	0
13	65.667	41	135.403	54	201.070
0	0	0	0	0	0
0	0	0	0	0	0
1.306	24.204.207	84	2.244.736	1.390	26.448.943
1.306	24.204.207	84	2.244.736	1.390	26.448.943

TIPO DE BUQUES TYPE OF VESSELS		ESPAÑÓLES / SPANISH		EXTRANJEROS / FOREIGN		TOTAL	
		NÚMERO NUMBER	G.T.	NÚMERO NUMBER	G.T.	NÚMERO NUMBER	G.T.
PASAJE / PASSENGERS	PASAJE CRUCERO	0	0	0	0	0	0
	PASAJE RÁPIDO	15	1.009	576	2.610.889	591	2.611.898
	PASAJE OTROS BUQUES	0	0	0	0	0	0
	TOTAL	15	1.009	576	2.610.889	591	2.611.898
PORTACONTENEDORES / CONTAINERS	PORTACONTENEDORES	0	0	0	0	0	0
	TOTAL	0	0	0	0	0	0
OTROS BUQUES MERCANTES / OTHER MERCHANT SHIPS	PESQUEROS DE ALTURA CONGELADORES	0	0	0	0	0	0
	OTROS BUQUES	0	0	0	0	0	0
	TOTAL	0	0	0	0	0	0
TOTAL		1.338	24.286.527	756	5.182.843	2.094	29.469.370
LA SAVINA		→ EJERCICIO 2021					
GRANELEROS LÍQUIDOS / TANKERS	GRANELEROS LÍQUIDOS - TANKES	0	0	0	0	0	0
	TOTAL	0	0	0	0	0	0
GRANELEROS SÓLIDOS / BULK-CARRIERS	GRANELEROS SÓLIDOS	0	0	0	0	0	0
	TOTAL	0	0	0	0	0	0
CARGA GENERAL / GENERAL CARGO	CARGA GENERAL	0	0	0	0	0	0
	TRANSPORTES ESPECIALIZADOS	0	0	0	0	0	0
	TOTAL	0	0	0	0	0	0
RO-RO / RO RO	RO-RO MERCANCÍAS	0	0	0	0	0	0
	RO-RO MIXTOS	0	0	0	0	0	0
	RO-RO PASAJE	4.592	10.557.112	0	0	4.592	10.557.112
	TOTAL	4.592	10.557.112	0	0	4.592	10.557.112
PASAJE / PASSENGERS	PASAJE CRUCERO	0	0	0	0	0	0
	PASAJE RÁPIDO	13.192	4.481.256	242	240.064	13.434	4.721.320
	PASAJE OTROS BUQUES	0	0	0	0	0	0
	TOTAL	13.192	4.481.256	242	240.064	13.434	4.721.320
PORTACONTENEDORES / CONTAINERS	PORTACONTENEDORES	0	0	0	0	0	0
	TOTAL	0	0	0	0	0	0
OTROS BUQUES MERCANTES / OTHER MERCHANT SHIPS	PESQUEROS DE ALTURA CONGELADORES	0	0	0	0	0	0
	OTROS BUQUES	0	0	0	0	0	0
	TOTAL	0	0	0	0	0	0
TOTAL		17.784	15.038.368	242	240.064	18.026	15.278.432

4.2.2 Buques de guerra / Warships

	ESPAÑÓLES SPANISH	EXTRANJEROS FOREIGN	TOTAL
AUTORIDAD PORTUARIA DE BALEARES EJERCICIO 2021			
NÚMERO / NUMBER	42	29	71
G.T.	67.162	210.609	277.771
PALMA EJERCICIO 2021			
NÚMERO / NUMBER	27	23	50
G.T.	26.975	202.695	229.670
EIVISSA EJERCICIO 2021			
NÚMERO / NUMBER	4	1	5
G.T.	3.080	1.840	4.920
MAÓ EJERCICIO 2021			
NÚMERO / NUMBER	11	5	16
G.T.	37.107	6.074	43.181
ALCÚDIA EJERCICIO 2021			
NÚMERO / NUMBER	0	0	0
G.T.	0	0	0
LA SAVINA EJERCICIO 2021			
NÚMERO / NUMBER	0	0	0
G.T.	0	0	0

4.2.3 Embarcaciones de pesca fresca / Fishing fresh ships

APB EJERCICIO 2021	MAÓ EJERCICIO 2021
NÚMERO / NUMBER	NÚMERO / NUMBER
103	12
G.T.	G.T.
1.136	209
PALMA EJERCICIO 2021	ALCÚDIA EJERCICIO 2021
NÚMERO / NUMBER	NÚMERO / NUMBER
24	26
G.T.	G.T.
372	175
EIVISSA EJERCICIO 2021	LA SAVINA EJERCICIO 2021
NÚMERO / NUMBER	NÚMERO / NUMBER
21	20
G.T.	G.T.
198	182

4.2.5 Buques entrados para desguace Ships entered for breaking up

	HASTA 3.000 G.T. / UP TO 3.000 G.T.	DE 3.001 A 5.000 G.T. / FROM 3.001 TO 5.000 G.T.	DE 5.001 A 10.000 G.T. / FROM 5.001 TO 10.000 G.T.	DE 10.001 A 25.000 G.T. / FROM 10.001 TO 25.000 G.T.	DE 25.001 A 50.000 G.T. / FROM 25.001 TO 50.000 G.T.	MÁS DE 50.000 G.T. / MORE THAN 50.000 G.T.	TOTAL
	Nº G.T.	Nº G.T.	Nº G.T.	Nº G.T.	Nº G.T.	Nº G.T.	Nº G.T.
AUTORIDAD PORTUARIA DE BALEARES EJERCICIO 2021							
ESPAÑ. / SPA.	0	0	0	0	0	0	0
EXTRG. / FOREI.	0	0	0	0	0	0	0
TOTAL	0	0	0	0	0	0	0
PALMA EJERCICIO 2021							
ESPAÑ. / SPA.	0	0	0	0	0	0	0
EXTRG. / FOREI.	0	0	0	0	0	0	0
TOTAL	0	0	0	0	0	0	0
EIVISSA EJERCICIO 2021							
ESPAÑ. / SPA.	0	0	0	0	0	0	0
EXTRG. / FOREI.	0	0	0	0	0	0	0
TOTAL	0	0	0	0	0	0	0
MAÓ EJERCICIO 2021							
ESPAÑ. / SPA.	0	0	0	0	0	0	0
EXTRG. / FOREI.	0	0	0	0	0	0	0
TOTAL	0	0	0	0	0	0	0
ALCÚDIA EJERCICIO 2021							
ESPAÑ. / SPA.	0	0	0	0	0	0	0
EXTRG. / FOREI.	0	0	0	0	0	0	0
TOTAL	0	0	0	0	0	0	0
LA SAVINA EJERCICIO 2021							
ESPAÑ. / SPA.	0	0	0	0	0	0	0
EXTRG. / FOREI.	0	0	0	0	0	0	0
TOTAL	0	0	0	0	0	0	0

4.3 Mercancías, toneladas *Goods, tons*

4.3.1 Movidas por muelles y atraques del servicio / *Handled at port authority quays and berths*

MERCANCÍAS / <i>GOODS</i>	CABOTAJE / <i>DOMESTIC</i>			EXTERIOR / <i>FOREIGN</i>			TOTAL		
	EMBARCADAS	DESEMB.	TOTAL	EMBARCADAS	DESEMB.	TOTAL	EMBARCADAS.	DESEMB.	TOTAL
	<i>LOADED</i>	<i>UNLOADED</i>		<i>LOADED</i>	<i>UNLOADED</i>		<i>LOADED</i>	<i>UNLOADED</i>	
AUTORIDAD PORTUARIA DE BALEARES									
A) GRANELES LÍQUIDOS / LIQUID BULKS	RESTO DE MERCANCÍAS GENERAL	0	0	0	0	0	0	0	0
	REFRESCO	0	0	0	0	0	0	0	0
	GASOLINA Y PETRÓLEO REFINADO	0	131.652	0	0	0	0	131.652	131.652
	GASÓLEO	0	165.656	0	0	0	0	165.656	165.656
	GASES LICUADOS	0	35.980	0	0	0	0	35.980	35.980
	VINO BEBIDAS ALCOHOLES Y DERIVADOS	0	0	0	0	0	0	0	0
	OTROS PRODUCTOS PETROLÍFEROS	0	6.155	0	0	0	0	6.155	6.155
	OTROS MATERIALES DE CONSTRUCCIÓN	0	0	0	0	0	0	0	0
	CARBÓN	0	0	0	0	0	0	0	0
	FUEL OIL	0	49.487	0	0	0	0	49.487	49.487
		0	388.930	0	0	0	0	388.930	388.930
B) GRANELES SÓLIDOS POR INSTALAC. ESPECIAL / DRY BULKS BY SPECIAL INSTALLATION	CEMENTO A GRANEL	0	199.248	0	72.194	72.194	0	271.442	271.442
		0	199.248	0	72.194	72.194	0	271.442	271.442
C) GRANELES SÓLIDOS SIN INSTALAC. ESPECIAL / DRY BULKS WITHOUT SPECIAL INSTALLATION	RESTO DE MERCANCÍAS GENERAL	4.746	13.315	0	0	0	4.746	13.315	18.061
	CEREALES Y SUS HARINAS	0	3.037	0	18.155	18.155	0	21.191	21.191
	CEREALES Y SUS HARINAS ENSACADO	0	0	0	0	0	0	0	0
	CEMENTO A GRANEL	0	2.759	0	0	0	0	2.759	2.759
	OTROS MATERIALES DE CONSTRUCCIÓN	2	38.260	0	0	0	2	38.260	38.262
	CARBÓN	0	0	0	0	0	0	0	0
	SAL	0	0	0	0	0	0	0	0

→ EJERCICIO 2021

MERCANCÍAS / <i>GOODS</i>	CABOTAJE / <i>DOMESTIC</i>			EXTERIOR / <i>FOREIGN</i>			TOTAL		
	EMBARCADAS	DESEMB.	TOTAL	EMBARCADAS	DESEMB.	TOTAL	EMBARCADAS.	DESEMB.	TOTAL
	<i>LOADED</i>	<i>UNLOADED</i>		<i>LOADED</i>	<i>UNLOADED</i>		<i>LOADED</i>	<i>UNLOADED</i>	
ABONOS	0	1.200	1.200	0	3.733	3.733	0	4.933	4.933
	4.748	58.571	63.319	0	21.888	21.888	4.748	80.459	85.207
D) MERCANCÍA GENERAL / <i>GENERAL CARGO</i>	503.206	2.263.655	2.766.862	9.839	8.322	18.162	513.045	2.271.978	2.785.023
RESTO DE MERCANCÍAS GENERAL									
REFRESCO	2.096	120.673	122.769	0	0	0	2.096	120.673	122.769
GASOLINA Y PETRÓLEO REFINADO	4.053	4.040	8.093	0	0	0	4.053	4.040	8.093
GASÓLEO	11.697	9.334	21.031	0	0	0	11.697	9.334	21.031
GASES LICUADOS	3.133	40.126	43.258	0	0	0	3.133	40.126	43.258
GARROFA	12.171	266	12.437	0	0	0	12.171	266	12.437
MADERAS	8.315	27.677	35.993	0	572	572	8.315	28.250	36.565
VINO BEBIDAS ALCOHOLES Y DERIVADOS	10.666	328.528	339.193	32	0	32	10.698	328.528	339.225
CEREALES Y SUS HARINAS	6.139	9.500	15.637	0	0	0	6.139	9.500	15.637
CEMENTO ENSACADO	4.424	92.929	97.353	0	0	0	4.424	92.929	97.353
CEREALES Y SUS HARINAS ENSACADO	577	22.709	23.286	0	0	0	577	22.709	23.286
CEMENTO A GRANEL	560	24.846	25.406	0	0	0	560	24.846	25.406
CHATARRA	91.277	3.352	94.628	2.554	0	2.554	93.831	3.352	97.182
OTROS PRODUCTOS PETROLÍFEROS	717	1.327	2.045	0	0	0	717	1.327	2.045
OTROS MATERIALES DE CONSTRUCCIÓN	69.098	518.731	587.830	0	0	0	69.098	518.731	587.830
OTROS PRODUCTOS ALIMENTICIOS	77.568	1.128.801	1.206.369	0	0	0	77.568	1.128.801	1.206.369
CARBÓN	0	705	705	0	0	0	0	705	705
ACEITE Y GRASAS	4.992	5.499	10.491	0	0	0	4.992	5.499	10.491
SAL	277	10.762	11.039	0	0	0	277	10.762	11.039
PRODUCTOS SIDERÚRGICOS	3.503	66.585	70.087	0	0	0	3.503	66.585	70.087
PAPEL Y PASTA	44.030	15.149	59.178	0	0	0	44.030	15.149	59.178
ABONOS	1.289	1.477	2.766	0	0	0	1.289	1.477	2.766
TABACO, CACAO Y CAFE	462	7.058	7.520	0	0	0	462	7.058	7.520
TARAS ELEMENTOS PORTADORES RO-RO	3.201.810	3.074.841	6.276.651	450	435	885	3.202.260	3.075.277	6.277.537
TARAS CONTENEDORES	117.103	129.802	246.905	63	39	102	117.166	129.841	247.006

MERCANCÍAS / GOODS	CABOTAJE / DOMESTIC			EXTERIOR / FOREIGN			TOTAL		
	EMBARCADAS	DESEMB.	TOTAL	EMBARCADAS	DESEMB.	TOTAL	EMBARCADAS.	DESEMB.	TOTAL
	LOADED	UNLOADED		LOADED	UNLOADED		LOADED	UNLOADED	
FRUTAS HORTALIZAS Y LEGUMBRES	0	823	823	0	0	0	0	823	823
FUEL OIL	1	0	1	0	0	0	1	0	1
AUTOMÓVILES Y SUS PIEZAS	52.110	93.158	145.267	0	124	124	52.110	93.282	145.391
	4.231.272	8.002.350	12.233.622	12.938	9.493	22.431	4.244.210	8.011.843	12.256.053
TOTAL	4.236.019	8.649.100	12.885.119	12.938	103.575	116.513	4.248.957	8.752.675	13.001.632
<i>NO SE INCLUYEN LOS TRANSBORDOS</i>									
PALMA									
A) GRANELES LÍQUIDOS / LIQUID BULKS	RESTO DE MERCANCÍAS GENERAL	0	0	0	0	0	0	0	0
	REFRESCO	0	0	0	0	0	0	0	0
	GASOLINA Y PETRÓLEO REFINADO	0	0	0	0	0	0	0	0
	GASÓLEO	0	0	0	0	0	0	0	0
	GASES LICUADOS	0	0	0	0	0	0	0	0
	VINO BEBIDAS ALCOHOLES Y DERIVADOS	0	0	0	0	0	0	0	0
	OTROS PRODUCTOS PETROLÍFEROS	0	0	0	0	0	0	0	0
	OTROS MATERIALES DE CONSTRUCCIÓN	0	0	0	0	0	0	0	0
	CARBÓN	0	0	0	0	0	0	0	0
	FUEL OIL	0	0	0	0	0	0	0	0
		0	0	0	0	0	0	0	0
B) GRANELES SÓLIDOS POR INSTALAC. ESPECIAL / DRY BULKS BY SPECIAL INSTALLATION	CEMENTO A GRANEL	0	139.035	139.035	0	0	0	139.035	139.035
		0	139.035	139.035	0	0	0	139.035	139.035
C) GRANELES SÓLIDOS SIN INSTALAC. ESPECIAL / DRY BULKS WITHOUT SPECIAL INSTALLATION	RESTO DE MERCANCÍAS GENERAL	623	0	623	0	0	623	0	623
	CEREALES Y SUS HARINAS	0	0	0	0	0	0	0	0
	CEREALES Y SUS HARINAS ENSACADO	0	0	0	0	0	0	0	0
	CEMENTO A GRANEL	0	0	0	0	0	0	0	0

→ EJERCICIO 2021

MERCANCÍAS / <i>GOODS</i>	CABOTAJE / <i>DOMESTIC</i>			EXTERIOR / <i>FOREIGN</i>			TOTAL			
	EMBARCADAS	DESEMB.	TOTAL	EMBARCADAS	DESEMB.	TOTAL	EMBARCADAS.	DESEMB.	TOTAL	
	<i>LOADED</i>	<i>UNLOADED</i>		<i>LOADED</i>	<i>UNLOADED</i>		<i>LOADED</i>	<i>UNLOADED</i>		
	OTROS MATERIALES DE CONSTRUCCIÓN	2	0	2	0	0	0	2	0	2
	CARBÓN	0	0	0	0	0	0	0	0	0
	SAL	0	0	0	0	0	0	0	0	0
	ABONOS	0	0	0	0	0	0	0	0	0
		625	0	625	0	0	0	625	0	625
D) MERCANCÍA GENERAL / GENERAL CARGO	RESTO DE MERCANCÍAS GENERAL	312.289	1.516.281	1.828.569	9.211	7.836	17.047	321.500	1.524.117	1.845.616
	REFRESCO	328	85.436	85.764	0	0	0	328	85.436	85.764
	GASOLINA Y PETRÓLEO REFINADO	10	0	10	0	0	0	10	0	10
	GASÓLEO	1.726	35	1.761	0	0	0	1.726	35	1.761
	GASES LICUADOS	106	15.670	15.775	0	0	0	106	15.670	15.775
	GARROFA	11.110	266	11.376	0	0	0	11.110	266	11.376
	MADERAS	6.425	21.427	27.853	0	0	0	6.425	21.427	27.853
	VINO BEBIDAS ALCOHOLES Y DERIVADOS	5.028	240.426	245.453	32	0	32	5.060	240.426	245.485
	CEREALES Y SUS HARINAS	5.692	4.698	10.388	0	0	0	5.692	4.698	10.388
	CEMENTO ENSACADO	171	49.668	49.839	0	0	0	171	49.668	49.839
	CEREALES Y SUS HARINAS ENSACADO	355	18.356	18.711	0	0	0	355	18.356	18.711
	CEMENTO A GRANEL	24	9.611	9.635	0	0	0	24	9.611	9.635
	CHATARRA	28.821	1.797	30.618	0	0	0	28.821	1.797	30.618
	OTROS PRODUCTOS PETROLÍFEROS	695	823	1.518	0	0	0	695	823	1.518
	OTROS MATERIALES DE CONSTRUCCIÓN	16.825	283.528	300.353	0	0	0	16.825	283.528	300.353
	OTROS PRODUCTOS ALIMENTICIOS	41.109	802.931	844.041	0	0	0	41.109	802.931	844.041
	CARBÓN	0	661	661	0	0	0	0	661	661
	ACEITE Y GRASAS	4.007	4.633	8.640	0	0	0	4.007	4.633	8.640
	SAL	77	9.753	9.830	0	0	0	77	9.753	9.830
	PRODUCTOS SIDERÚRGICOS	1.721	41.282	43.003	0	0	0	1.721	41.282	43.003

MERCANCÍAS / <i>GOODS</i>	CABOTAJE / <i>DOMESTIC</i>			EXTERIOR / <i>FOREIGN</i>			TOTAL		
	EMBARCADAS	DESEMB.	TOTAL	EMBARCADAS	DESEMB.	TOTAL	EMBARCADAS.	DESEMB.	TOTAL
	<i>LOADED</i>	<i>UNLOADED</i>		<i>LOADED</i>	<i>UNLOADED</i>		<i>LOADED</i>	<i>UNLOADED</i>	
PAPEL Y PASTA	31.493	9.606	41.100	0	0	0	31.493	9.606	41.100
ABONOS	1.155	723	1.878	0	0	0	1.155	723	1.878
TABACO, CACAO Y CAFE	438	6.258	6.696	0	0	0	438	6.258	6.696
TARAS ELEMENTOS PORTADORES RO-RO	2.053.108	1.917.572	3.970.680	0	0	0	2.053.108	1.917.572	3.970.680
TARAS CONTENEDORES	89.776	99.731	189.507	63	39	102	89.839	99.770	189.609
FRUTAS HORTALIZAS Y LEGUMBRES	0	711	711	0	0	0	0	711	711
FUEL OIL	1	0	1	0	0	0	1	0	1
AUTOMÓVILES Y SUS PIEZAS	30.655	62.353	93.010	0	0	0	30.655	62.353	93.010
	2.643.145	5.204.237	7.847.382	9.305	7.875	17.181	2.652.450	5.212.111	7.864.562
TOTAL	2.643.770	5.343.272	7.987.041	9.305	7.875	17.181	2.653.076	5.351.147	8.004.222
<i>NO SE INCLUYEN LOS TRANSBORDOS</i>									
EIVISSA									
A) GRANELES LÍQUIDOS / LIQUID BULKS	RESTO DE MERCANCÍAS GENERAL	0	0	0	0	0	0	0	0
	REFRESCO	0	0	0	0	0	0	0	0
	GASOLINA Y PETRÓLEO REFINADO	0	96.348	96.348	0	0	0	96.348	96.348
	GASÓLEO	0	84.435	84.435	0	0	0	84.435	84.435
	GASES LICUADOS	0	0	0	0	0	0	0	0
	VINO BEBIDAS ALCOHOLES Y DERIVADOS	0	0	0	0	0	0	0	0
	OTROS PRODUCTOS PETROLÍFEROS	0	0	0	0	0	0	0	0
	OTROS MATERIALES DE CONSTRUCCIÓN	0	0	0	0	0	0	0	0
	CARBÓN	0	0	0	0	0	0	0	0
	FUEL OIL	0	0	0	0	0	0	0	0
		0	180.783	180.783	0	0	0	180.783	180.783
B) GRANELES SÓLIDOS POR INSTALAC. ESPECIAL / DRY BULKS BY SPECIAL INSTALLATION	CEMENTO A GRANEL	0	28.741	28.741	0	0	0	28.741	28.741
		0	28.741	28.741	0	0	0	28.741	28.741

→						EJERCICIO 2021		
0	0	0	0	0	0			
0	0	0	0	0	0			
0	0	0	0	96.348	96.348			
0	0	0	0	84.435	84.435			
0	0	0	0	0	0			
0	0	0	0	0	0			
0	0	0	0	0	0			
0	0	0	0	0	0			
0	0	0	0	0	0			
0	0	0	0	180.783	180.783			
0	0	0	0	28.741	28.741			
0	0	0	0	28.741	28.741			

MERCANCÍAS / <i>GOODS</i>	CABOTAJE / <i>DOMESTIC</i>			EXTERIOR / <i>FOREIGN</i>			TOTAL			
	EMBARCADAS	DESEMB.	TOTAL	EMBARCADAS	DESEMB.	TOTAL	EMBARCADAS.	DESEMB.	TOTAL	
	<i>LOADED</i>	<i>UNLOADED</i>		<i>LOADED</i>	<i>UNLOADED</i>		<i>LOADED</i>	<i>UNLOADED</i>		
C) GRANELES SÓLIDOS SIN INSTALAC. ESPECIAL / <i>DRY BULKS WITHOUT SPECIAL INSTALLATION</i>	RESTO DE MERCANCÍAS GENERAL	0	3.315	3.315	0	0	0	0	3.315	3.315
	CEREALES Y SUS HARINAS	0	0	0	0	0	0	0	0	0
	CEREALES Y SUS HARINAS ENSACADO	0	0	0	0	0	0	0	0	0
	CEMENTO A GRANEL	0	2.759	2.759	0	0	0	0	2.759	2.759
	OTROS MATERIALES DE CONSTRUCCIÓN	0	0	0	0	0	0	0	0	0
	CARBÓN	0	0	0	0	0	0	0	0	0
	SAL	0	0	0	0	0	0	0	0	0
	ABONOS	0	0	0	0	0	0	0	0	0
		0	6.074	6.074	0	0	0	0	6.074	6.074
D) MERCANCÍA GENERAL / <i>GENERAL CARGO</i>	RESTO DE MERCANCÍAS GENERAL	86.656	421.718	508.373	0	0	0	86.656	421.718	508.373
	REFRESCO	1.742	20.207	21.949	0	0	0	1.742	20.207	21.949
	GASOLINA Y PETRÓLEO REFINADO	4.043	7	4.050	0	0	0	4.043	7	4.050
	GASÓLEO	9.923	15	9.938	0	0	0	9.923	15	9.938
	GASES LICUADOS	2.046	15.652	17.698	0	0	0	2.046	15.652	17.698
	GARROFA	703	0	703	0	0	0	703	0	703
	MADERAS	508	4.764	5.271	0	0	0	508	4.764	5.271
	VINO BEBIDAS ALCOHOLES Y DERIVADOS	4.721	66.989	71.710	0	0	0	4.721	66.989	71.710
	CEREALES Y SUS HARINAS	0	1.507	1.507	0	0	0	0	1.507	1.507
	CEMENTO ENSACADO	3.977	35.896	39.873	0	0	0	3.977	35.896	39.873
	CEREALES Y SUS HARINAS ENSACADO	170	2.541	2.711	0	0	0	170	2.541	2.711
	CEMENTO A GRANEL	48	15.045	15.093	0	0	0	48	15.045	15.093
	CHATARRA	11.516	192	11.708	0	0	0	11.516	192	11.708
	OTROS PRODUCTOS PETROLÍFEROS	0	49	49	0	0	0	0	49	49
	OTROS MATERIALES DE CONSTRUCCIÓN	48.012	172.541	220.553	0	0	0	48.012	172.541	220.553
	OTROS PRODUCTOS ALIMENTICIOS	7.782	213.603	221.385	0	0	0	7.782	213.603	221.385

MERCANCÍAS / GOODS	CABOTAJE / DOMESTIC			EXTERIOR / FOREIGN			TOTAL		
	EMBARCADAS	DESEMB.	TOTAL	EMBARCADAS	DESEMB.	TOTAL	EMBARCADAS.	DESEMB.	TOTAL
	LOADED	UNLOADED		LOADED	UNLOADED		LOADED	UNLOADED	
CARBÓN	0	22	22	0	0	0	0	22	22
ACEITE Y GRASAS	667	421	1.088	0	0	0	667	421	1.088
SAL	200	411	611	0	0	0	200	411	611
PRODUCTOS SIDERÚRGICOS	789	14.122	14.911	0	0	0	789	14.122	14.911
PAPEL Y PASTA	6.670	2.866	9.536	0	0	0	6.670	2.866	9.536
ABONOS	134	640	774	0	0	0	134	640	774
TABACO, CACAO Y CAFE	25	761	785	0	0	0	25	761	785
TARAS ELEMENTOS PORTADORES RO-RO	695.132	691.241	1.386.373	0	0	0	695.132	691.241	1.386.373
TARAS CONTENEDORES	16.131	17.526	33.657	0	0	0	16.131	17.526	33.657
FRUTAS HORTALIZAS Y LEGUMBRES	0	25	25	0	0	0	0	25	25
FUEL OIL	0	0	0	0	0	0	0	0	0
AUTOMÓVILES Y SUS PIEZAS	10.344	16.684	27.028	0	0	0	10.344	16.684	27.028
	911.937	1.715.443	2.627.380	0	0	0	911.937	1.715.443	2.627.380
TOTAL	911.937	1.931.041	2.842.979	0	0	0	911.937	1.931.041	2.842.979

NO SE INCLUYEN LOS TRANSBORDOS

MAÓ				→ EJERCICIO 2021					
A) GRANELES LÍQUIDOS / LIQUID BULKS	RESTO DE MERCANCÍAS GENERAL	0	0	0	0	0	0	0	0
	REFRESCO	0	0	0	0	0	0	0	0
	GASOLINA Y PETRÓLEO REFINADO	0	35.304	35.304	0	0	0	35.304	35.304
	GASÓLEO	0	81.221	81.221	0	0	0	81.221	81.221
	GASES LICUADOS	0	0	0	0	0	0	0	0
	VINO BEBIDAS ALCOHOLES Y DERIVADOS	0	0	0	0	0	0	0	0
	OTROS PRODUCTOS PETROLÍFEROS	0	0	0	0	0	0	0	0
	OTROS MATERIALES DE CONSTRUCCIÓN	0	0	0	0	0	0	0	0
	CARBÓN	0	0	0	0	0	0	0	0
	FUEL OIL	0	49.487	49.487	0	0	0	49.487	49.487
		0	166.012	166.012	0	0	0	166.012	166.012

MERCANCÍAS / <i>GOODS</i>	CABOTAJE / <i>DOMESTIC</i>			EXTERIOR / <i>FOREIGN</i>			TOTAL			
	EMBARCADAS	DESEMB.	TOTAL	EMBARCADAS	DESEMB.	TOTAL	EMBARCADAS.	DESEMB.	TOTAL	
	<i>LOADED</i>	<i>UNLOADED</i>		<i>LOADED</i>	<i>UNLOADED</i>		<i>LOADED</i>	<i>UNLOADED</i>		
B) GRANELES SÓLIDOS POR INSTALAC. ESPECIAL / <i>DRY BULKS BY SPECIAL INSTALLATION</i>	CEMENTO A GRANEL	0	17.972	17.972	0	0	0	0	17.972	17.972
		0	17.972	17.972	0	0	0	0	17.972	17.972
C) GRANELES SÓLIDOS SIN INSTALAC. ESPECIAL / <i>DRY BULKS WITHOUT SPECIAL INSTALLATION</i>	RESTO DE MERCANCÍAS GENERAL	0	0	0	0	0	0	0	0	0
	CEREALES Y SUS HARINAS	0	0	0	0	0	0	0	0	0
	CEREALES Y SUS HARINAS ENSACADO	0	0	0	0	0	0	0	0	0
	CEMENTO A GRANEL	0	0	0	0	0	0	0	0	0
	OTROS MATERIALES DE CONSTRUCCIÓN	0	0	0	0	0	0	0	0	0
	CARBÓN	0	0	0	0	0	0	0	0	0
	SAL	0	0	0	0	0	0	0	0	0
	ABONOS	0	0	0	0	0	0	0	0	0
		0	0	0	0	0	0	0	0	0
D) MERCANCÍA GENERAL / <i>GENERAL CARGO</i>	RESTO DE MERCANCÍAS GENERAL	24.968	101.923	126.891	0	0	0	24.968	101.923	126.891
	REFRESCO	0	2.011	2.011	0	0	0	0	2.011	2.011
	GASOLINA Y PETRÓLEO REFINADO	0	0	0	0	0	0	0	0	0
	GASÓLEO	0	0	0	0	0	0	0	0	0
	GASES LICUADOS	25	6.263	6.288	0	0	0	25	6.263	6.288
	GARROFA	0	0	0	0	0	0	0	0	0
	MADERAS	0	1.167	1.167	0	0	0	0	1.167	1.167
	VINO BEBIDAS ALCOHOLES Y DERIVADOS	57	11.624	11.681	0	0	0	57	11.624	11.681
	CEREALES Y SUS HARINAS	0	2.146	2.146	0	0	0	0	2.146	2.146
	CEMENTO ENSACADO	0	3.396	3.396	0	0	0	0	3.396	3.396
	CEREALES Y SUS HARINAS ENSACADO	0	1.223	1.223	0	0	0	0	1.223	1.223
	CEMENTO A GRANEL	0	141	141	0	0	0	0	141	141
	CHATARRA	169	0	169	0	0	0	169	0	169
	OTROS PRODUCTOS PETROLÍFEROS	22	120	142	0	0	0	22	120	142
	OTROS MATERIALES DE CONSTRUCCIÓN	656	13.950	14.606	0	0	0	656	13.950	14.606

MERCANCÍAS / <i>GOODS</i>	CABOTAJE / <i>DOMESTIC</i>			EXTERIOR / <i>FOREIGN</i>			TOTAL		
	EMBARCADAS	DESEMB.	TOTAL	EMBARCADAS	DESEMB.	TOTAL	EMBARCADAS.	DESEMB.	TOTAL
	<i>LOADED</i>	<i>UNLOADED</i>		<i>LOADED</i>	<i>UNLOADED</i>		<i>LOADED</i>	<i>UNLOADED</i>	
OTROS PRODUCTOS ALIMENTICIOS	723	16.390	17.113	0	0	0	723	16.390	17.113
CARBÓN	0	22	22	0	0	0	0	22	22
ACEITE Y GRASAS	286	180	466	0	0	0	286	180	466
SAL	0	598	598	0	0	0	0	598	598
PRODUCTOS SIDERÚRGICOS	105	1.953	2.058	0	0	0	105	1.953	2.058
PAPEL Y PASTA	4.799	449	5.248	0	0	0	4.799	449	5.248
ABONOS	0	0	0	0	0	0	0	0	0
TABACO, CACAO Y CAFE	0	10	10	0	0	0	0	10	10
TARAS ELEMENTOS PORTADORES RO-RO	119.583	114.911	234.494	0	0	0	119.583	114.911	234.494
TARAS CONTENEDORES	6.225	6.113	12.338	0	0	0	6.225	6.113	12.338
FRUTAS HORTALIZAS Y LEGUMBRES	0	0	0	0	0	0	0	0	0
FUEL OIL	0	0	0	0	0	0	0	0	0
AUTOMÓVILES Y SUS PIEZAS	7.415	8.218	15.633	0	0	0	7.415	8.218	15.633
	165.034	292.806	457.840	0	0	0	165.034	292.806	457.840
TOTAL	165.034	476.790	641.824	0	0	0	165.034	476.790	641.824
<i>NO SE INCLUYEN LOS TRANSBORDOS</i>									
ALCÚDIA									
A) GRANELES LÍQUIDOS / LIQUID BULKS	RESTO DE MERCANCÍAS GENERAL	0	0	0	0	0	0	0	0
	REFRESCO	0	0	0	0	0	0	0	0
	GASOLINA Y PETRÓLEO REFINADO	0	0	0	0	0	0	0	0
	GASÓLEO	0	0	0	0	0	0	0	0
	GASES LICUADOS	0	35.980	35.980	0	0	0	35.980	35.980
	VINO BEBIDAS ALCOHOLES Y DERIVADOS	0	0	0	0	0	0	0	0
	OTROS PRODUCTOS PETROLÍFEROS	0	6.155	6.155	0	0	0	6.155	6.155
	OTROS MATERIALES DE CONSTRUCCIÓN	0	0	0	0	0	0	0	0
	CARBÓN	0	0	0	0	0	0	0	0

→ EJERCICIO 2021

MERCANCÍAS / <i>GOODS</i>	CABOTAJE / <i>DOMESTIC</i>			EXTERIOR / <i>FOREIGN</i>			TOTAL			
	EMBARCADAS	DESEMB.	TOTAL	EMBARCADAS	DESEMB.	TOTAL	EMBARCADAS.	DESEMB.	TOTAL	
	<i>LOADED</i>	<i>UNLOADED</i>		<i>LOADED</i>	<i>UNLOADED</i>		<i>LOADED</i>	<i>UNLOADED</i>		
FUEL OIL	0	0	0	0	0	0	0	0	0	
	0	42.135	42.135	0	0	0	0	42.135	42.135	
B) GRANELES SÓLIDOS POR INSTALAC. ESPECIAL / <i>DRY BULKS BY SPECIAL INSTALLATION</i>	CEMENTO A GRANEL	0	13.500	13.500	0	72.194	72.194	0	85.694	85.694
		0	13.500	13.500	0	72.194	72.194	0	85.694	85.694
C) GRANELES SÓLIDOS SIN INSTALAC. ESPECIAL / <i>DRY BULKS WITHOUT SPECIAL INSTALLATION</i>	RESTO DE MERCANCÍAS GENERAL	4.123	10.000	14.123	0	0	0	4.123	10.000	14.123
	CEREALES Y SUS HARINAS	0	3.037	3.037	0	18.155	18.155	0	21.191	21.191
	CEREALES Y SUS HARINAS ENSACADO	0	0	0	0	0	0	0	0	0
	CEMENTO A GRANEL	0	0	0	0	0	0	0	0	0
	OTROS MATERIALES DE CONSTRUCCIÓN	0	38.260	38.260	0	0	0	0	38.260	38.260
	CARBÓN	0	0	0	0	0	0	0	0	0
	SAL	0	0	0	0	0	0	0	0	0
	ABONOS	0	1.200	1.200	0	3.733	3.733	0	4.933	4.933
		4.123	52.497	56.619	0	21.888	21.888	4.123	74.385	78.507
D) MERCANCÍA GENERAL / <i>GENERAL CARGO</i>	RESTO DE MERCANCÍAS GENERAL	63.351	196.619	259.971	629	486	1.115	63.980	197.106	261.086
	REFRESCO	25	11.360	11.385	0	0	0	25	11.360	11.385
	GASOLINA Y PETRÓLEO REFINADO	0	0	0	0	0	0	0	0	0
	GASÓLEO	48	3	51	0	0	0	48	3	51
	GASES LICUADOS	287	539	825	0	0	0	287	539	825
	GARROFA	358	0	358	0	0	0	358	0	358
	MADERAS	1.357	79	1.436	0	572	572	1.357	651	2.008
	VINO BEBIDAS ALCOHOLES Y DERIVADOS	834	5.176	6.009	0	0	0	834	5.176	6.009
	CEREALES Y SUS HARINAS	447	1.149	1.596	0	0	0	447	1.149	1.596
	CEMENTO ENSACADO	277	24	301	0	0	0	277	24	301
	CEREALES Y SUS HARINAS ENSACADO	52	419	471	0	0	0	52	419	471
	CEMENTO A GRANEL	488	0	488	0	0	0	488	0	488
	CHATARRA	50.722	1.362	52.084	2.554	0	2.554	53.276	1.362	54.638
	OTROS PRODUCTOS PETROLÍFEROS	0	336	336	0	0	0	0	336	336

MERCANCÍAS / GOODS	CABOTAJE / DOMESTIC			EXTERIOR / FOREIGN			TOTAL		
	EMBARCADAS	DESEMB.	TOTAL	EMBARCADAS	DESEMB.	TOTAL	EMBARCADAS.	DESEMB.	TOTAL
	LOADED	UNLOADED		LOADED	UNLOADED		LOADED	UNLOADED	
OTROS MATERIALES DE CONSTRUCCIÓN	3.326	5.001	8.327	0	0	0	3.326	5.001	8.327
OTROS PRODUCTOS ALIMENTICIOS	27.811	90.698	118.509	0	0	0	27.811	90.698	118.509
CARBÓN	0	0	0	0	0	0	0	0	0
ACEITE Y GRASAS	25	265	290	0	0	0	25	265	290
SAL	0	0	0	0	0	0	0	0	0
PRODUCTOS SIDERÚRGICOS	807	8.657	9.464	0	0	0	807	8.657	9.464
PAPEL Y PASTA	962	2.146	3.108	0	0	0	962	2.146	3.108
ABONOS	0	0	0	0	0	0	0	0	0
TABACO, CACAO Y CAFE	0	5	5	0	0	0	0	5	5
TARAS ELEMENTOS PORTADORES RO-RO	244.010	257.724	501.734	450	435	885	244.460	258.159	502.619
TARAS CONTENEDORES	4.889	6.358	11.248	0	0	0	4.889	6.358	11.248
FRUTAS HORTALIZAS Y LEGUMBRES	0	87	87	0	0	0	0	87	87
FUEL OIL	0	0	0	0	0	0	0	0	0
AUTOMÓVILES Y SUS PIEZAS	381	4.497	4.878	0	124	124	381	4.622	5.002
	400.455	592.505	992.961	3.633	1.618	5.250	404.088	594.124	998.212
TOTAL	404.578	700.637	1.105.215	3.633	95.701	99.333	408.211	796.338	1.204.548
<i>NO SE INCLUYEN LOS TRANSBORDOS</i>									
LA SAVINA									
A) GRANELES LÍQUIDOS / LIQUID BULKS	RESTO DE MERCANCÍAS GENERAL	0	0	0	0	0	0	0	0
	REFRESCO	0	0	0	0	0	0	0	0
	GASOLINA Y PETRÓLEO REFINADO	0	0	0	0	0	0	0	0
	GASÓLEO	0	0	0	0	0	0	0	0
	GASES LICUADOS	0	0	0	0	0	0	0	0
	VINO BEBIDAS ALCOHOLES Y DERIVADOS	0	0	0	0	0	0	0	0
	OTROS PRODUCTOS PETROLÍFEROS	0	0	0	0	0	0	0	0

→ EJERCICIO 2021

MERCANCÍAS / <i>GOODS</i>	CABOTAJE / <i>DOMESTIC</i>			EXTERIOR / <i>FOREIGN</i>			TOTAL		
	EMBARCADAS	DESEMB.	TOTAL	EMBARCADAS	DESEMB.	TOTAL	EMBARCADAS.	DESEMB.	TOTAL
	<i>LOADED</i>	<i>UNLOADED</i>		<i>LOADED</i>	<i>UNLOADED</i>		<i>LOADED</i>	<i>UNLOADED</i>	
	OTROS MATERIALES DE CONSTRUCCIÓN	0	0	0	0	0	0	0	0
	CARBÓN	0	0	0	0	0	0	0	0
	FUEL OIL	0	0	0	0	0	0	0	0
		0	0	0	0	0	0	0	0
C) GRANELES SÓLIDOS SIN INSTALAC. ESPECIAL / <i>DRY BULKS WITHOUT SPECIAL INSTALLATION</i>	RESTO DE MERCANCÍAS GENERAL	0	0	0	0	0	0	0	0
	CEREALES Y SUS HARINAS	0	0	0	0	0	0	0	0
	CEREALES Y SUS HARINAS ENSACADO	0	0	0	0	0	0	0	0
	CEMENTO A GRANEL	0	0	0	0	0	0	0	0
	OTROS MATERIALES DE CONSTRUCCIÓN	0	0	0	0	0	0	0	0
	CARBÓN	0	0	0	0	0	0	0	0
	SAL	0	0	0	0	0	0	0	0
	ABONOS	0	0	0	0	0	0	0	0
		0	0	0	0	0	0	0	0
D) MERCANCÍA GENERAL / <i>GENERAL CARGO</i>	RESTO DE MERCANCÍAS GENERAL	15.942	27.115	43.057	0	0	15.942	27.115	43.057
	REFRESCO	0	1.659	1.659	0	0	0	1.659	1.659
	GASOLINA Y PETRÓLEO REFINADO	0	4.033	4.033	0	0	0	4.033	4.033
	GASÓLEO	0	9.281	9.281	0	0	0	9.281	9.281
	GASES LICUADOS	670	2.001	2.671	0	0	670	2.001	2.671
	GARROFA	0	0	0	0	0	0	0	0
	MADERAS	25	241	266	0	0	25	241	266
	VINO BEBIDAS ALCOHOLES Y DERIVADOS	26	4.313	4.339	0	0	26	4.313	4.339
	CEREALES Y SUS HARINAS	0	0	0	0	0	0	0	0
	CEMENTO ENSACADO	0	3.945	3.945	0	0	0	3.945	3.945
	CEREALES Y SUS HARINAS ENSACADO	0	170	170	0	0	0	170	170
	CEMENTO A GRANEL	0	48	48	0	0	0	48	48
	CHATARRA	49	0	49	0	0	49	0	49

MERCANCÍAS / <i>GOODS</i>	CABOTAJE / <i>DOMESTIC</i>			EXTERIOR / <i>FOREIGN</i>			TOTAL		
	EMBARCADAS	DESEMB.	TOTAL	EMBARCADAS	DESEMB.	TOTAL	EMBARCADAS.	DESEMB.	TOTAL
	<i>LOADED</i>	<i>UNLOADED</i>		<i>LOADED</i>	<i>UNLOADED</i>		<i>LOADED</i>	<i>UNLOADED</i>	
OTROS PRODUCTOS PETROLÍFEROS	0	0	0	0	0	0	0	0	0
OTROS MATERIALES DE CONSTRUCCIÓN	281	43.710	43.990	0	0	0	281	43.710	43.990
OTROS PRODUCTOS ALIMENTICIOS	143	5.180	5.323	0	0	0	143	5.180	5.323
CARBÓN	0	0	0	0	0	0	0	0	0
ACEITE Y GRASAS	7	0	7	0	0	0	7	0	7
SAL	0	0	0	0	0	0	0	0	0
PRODUCTOS SIDERÚRGICOS	81	571	652	0	0	0	81	571	652
PAPEL Y PASTA	105	81	186	0	0	0	105	81	186
ABONOS	0	114	114	0	0	0	0	114	114
TABACO, CACAO Y CAFE	0	24	24	0	0	0	0	24	24
TARAS ELEMENTOS PORTADORES RO-RO	89.977	93.394	183.371	0	0	0	89.977	93.394	183.371
TARAS CONTENEDORES	81	74	156	0	0	0	81	74	156
FRUTAS HORTALIZAS Y LEGUMBRES	0	0	0	0	0	0	0	0	0
FUEL OIL	0	0	0	0	0	0	0	0	0
AUTOMÓVILES Y SUS PIEZAS	3.315	1.404	4.720	0	0	0	3.315	1.404	4.720
	110.701	197.359	308.060	0	0	0	110.701	197.359	308.060
TOTAL	110.701	197.359	308.060	0	0	0	110.701	197.359	308.060
<i>NO SE INCLUYEN LOS TRANSBORDOS</i>									

4.3.2 Movidas por muelles y atraques de particulares /
Handled at private quays and berths

MERCANCÍAS / GOODS	CABOTAJE / DOMESTIC			EXTERIOR / FOREIGN			TOTAL		
	EMBARCADAS	DESEMB.	TOTAL	EMBARCADAS	DESEMB.	TOTAL	EMBARCADAS.	DESEMB.	TOTAL
	LOADED	UNLOADED		LOADED	UNLOADED		LOADED	UNLOADED	
AUTORIDAD PORTUARIA DE BALEARES									
A) GRANELES LÍQUIDOS / LIQUID BULKS	RESTO DE MERCANCÍAS GENERAL	0	0	0	0	0	0	0	0
	REFRESCO	0	0	0	0	0	0	0	0
	GASOLINA Y PETRÓLEO REFINADO	0	382.035	382.035	0	26.398	0	408.433	408.433
	GASÓLEO	0	146.827	146.827	0	170.467	0	317.294	317.294
	GASES LICUADOS	0	0	0	0	0	0	0	0
	VINO BEBIDAS ALCOHOLES Y DERIVADOS	0	0	0	0	0	0	0	0
	OTROS PRODUCTOS PETROLÍFEROS	0	0	0	0	0	0	0	0
	OTROS MATERIALES DE CONSTRUCCIÓN	0	0	0	0	0	0	0	0
	CARBÓN	0	0	0	0	0	0	0	0
	FUEL OIL	0	0	0	0	0	0	0	0
		0	528.862	528.862	0	196.865	0	725.727	725.727
B) GRANELES SÓLIDOS POR INSTALAC. ESPECIAL / DRY BULKS BY SPECIAL INSTALLATION	CEMENTO A GRANEL	0	0	0	0	0	0	0	0
		0	0	0	0	0	0	0	0
C) GRANELES SÓLIDOS SIN INSTALAC. ESPECIAL / DRY BULKS WITHOUT SPECIAL INSTALLATION	RESTO DE MERCANCÍAS GENERAL	0	0	0	0	0	0	0	0
	CEREALES Y SUS HARINAS	0	0	0	0	0	0	0	0
	CEREALES Y SUS HARINAS ENSACADO	0	0	0	0	0	0	0	0
	CEMENTO A GRANEL	0	0	0	0	0	0	0	0
	OTROS MATERIALES DE CONSTRUCCIÓN	0	0	0	0	0	0	0	0
	CARBÓN	0	0	0	0	0	0	0	0
	SAL	0	0	0	0	0	0	0	0
	ABONOS	0	0	0	0	0	0	0	0
		0	0	0	0	0	0	0	0

→ EJERCICIO 2021

MERCANCÍAS / GOODS	CABOTAJE / DOMESTIC			EXTERIOR / FOREIGN			TOTAL		
	EMBARCADAS	DESEMB.	TOTAL	EMBARCADAS	DESEMB.	TOTAL	EMBARCADAS.	DESEMB.	TOTAL
	LOADED	UNLOADED		LOADED	UNLOADED		LOADED	UNLOADED	
D) MERCANCÍA GENERAL / GENERAL CARGO	RESTO DE MERCANCÍAS GENERAL	0	0	0	0	0	0	0	0
	REFRESCO	0	0	0	0	0	0	0	0
	GASOLINA Y PETRÓLEO REFINADO	0	0	0	0	0	0	0	0
	GASÓLEO	0	0	0	0	0	0	0	0
	GASES LICUADOS	0	0	0	0	0	0	0	0
	GARROFA	0	0	0	0	0	0	0	0
	MADERAS	0	0	0	0	0	0	0	0
	VINO BEBIDAS ALCOHOLES Y DERIVADOS	0	0	0	0	0	0	0	0
	CEREALES Y SUS HARINAS	0	0	0	0	0	0	0	0
	CEMENTO ENSACADO	0	0	0	0	0	0	0	0
	CEREALES Y SUS HARINAS ENSACADO	0	0	0	0	0	0	0	0
	CEMENTO A GRANEL	0	0	0	0	0	0	0	0
	CHATARRA	0	0	0	0	0	0	0	0
	OTROS PRODUCTOS PETROLÍFEROS	0	0	0	0	0	0	0	0
	OTROS MATERIALES DE CONSTRUCCIÓN	0	0	0	0	0	0	0	0
	OTROS PRODUCTOS ALIMENTICIOS	0	0	0	0	0	0	0	0
	CARBÓN	0	0	0	0	0	0	0	0
	ACEITE Y GRASAS	0	0	0	0	0	0	0	0
	SAL	0	0	0	0	0	0	0	0
	PRODUCTOS SIDERÚRGICOS	0	0	0	0	0	0	0	0
	PAPEL Y PASTA	0	0	0	0	0	0	0	0
	ABONOS	0	0	0	0	0	0	0	0
	TABACO, CACAO Y CAFE	0	0	0	0	0	0	0	0
	TARAS ELEMENTOS PORTADORES RO-RO	0	0	0	0	0	0	0	0
	TARAS CONTENEDORES	0	0	0	0	0	0	0	0

MERCANCÍAS / GOODS	CABOTAJE / DOMESTIC			EXTERIOR / FOREIGN			TOTAL		
	EMBARCADAS	DESEMB.	TOTAL	EMBARCADAS	DESEMB.	TOTAL	EMBARCADAS.	DESEMB.	TOTAL
	LOADED	UNLOADED		LOADED	UNLOADED		LOADED	UNLOADED	
FRUTAS HORTALIZAS Y LEGUMBRES	0	0	0	0	0	0	0	0	0
FUEL OIL	0	0	0	0	0	0	0	0	0
AUTOMÓVILES Y SUS PIEZAS	0	0	0	0	0	0	0	0	0
	0	0	0	0	0	0	0	0	0
TOTAL	0	528.862	528.862	0	196.865	196.865	0	725.727	725.727
<i>NO SE INCLUYEN LOS TRANSBORDOS</i>									
PALMA									
→									
A) GRANELES LÍQUIDOS / LIQUID BULKS	RESTO DE MERCANCÍAS GENERAL	0	0	0	0	0	0	0	0
	REFRESCO	0	0	0	0	0	0	0	0
	GASOLINA Y PETRÓLEO REFINADO	0	382.035	382.035	0	26.398	26.398	0	408.433
	GASÓLEO	0	146.827	146.827	0	170.467	170.467	0	317.294
	GASES LICUADOS	0	0	0	0	0	0	0	0
	VINO BEBIDAS ALCOHOLES Y DERIVADOS	0	0	0	0	0	0	0	0
	OTROS PRODUCTOS PETROLÍFEROS	0	0	0	0	0	0	0	0
	OTROS MATERIALES DE CONSTRUCCIÓN	0	0	0	0	0	0	0	0
	CARBÓN	0	0	0	0	0	0	0	0
	FUEL OIL	0	0	0	0	0	0	0	0
		0	528.862	528.862	0	196.865	196.865	0	725.727
B) GRANELES SÓLIDOS POR INSTALAC. ESPECIAL / DRY BULKS BY SPECIAL INSTALLATION	CEMENTO A GRANEL	0	0	0	0	0	0	0	0
		0	0	0	0	0	0	0	0
C) GRANELES SÓLIDOS SIN INSTALAC. ESPECIAL / DRY BULKS WITHOUT SPECIAL INSTALLATION	RESTO DE MERCANCÍAS GENERAL	0	0	0	0	0	0	0	0
	CEREALES Y SUS HARINAS	0	0	0	0	0	0	0	0
	CEREALES Y SUS HARINAS ENSACADO	0	0	0	0	0	0	0	0
	CEMENTO A GRANEL	0	0	0	0	0	0	0	0

MERCANCÍAS / <i>GOODS</i>	CABOTAJE / <i>DOMESTIC</i>			EXTERIOR / <i>FOREIGN</i>			TOTAL		
	EMBARCADAS	DESEMB.	TOTAL	EMBARCADAS	DESEMB.	TOTAL	EMBARCADAS.	DESEMB.	TOTAL
	<i>LOADED</i>	<i>UNLOADED</i>		<i>LOADED</i>	<i>UNLOADED</i>		<i>LOADED</i>	<i>UNLOADED</i>	
OTROS MATERIALES DE CONSTRUCCIÓN	0	0	0	0	0	0	0	0	0
CARBÓN	0	0	0	0	0	0	0	0	0
SAL	0	0	0	0	0	0	0	0	0
ABONOS	0	0	0	0	0	0	0	0	0
	0	0	0	0	0	0	0	0	0
D) MERCANCÍA GENERAL / GENERAL CARGO									
RESTO DE MERCANCÍAS GENERAL	0	0	0	0	0	0	0	0	0
REFRESCO	0	0	0	0	0	0	0	0	0
GASOLINA Y PETRÓLEO REFINADO	0	0	0	0	0	0	0	0	0
GASÓLEO	0	0	0	0	0	0	0	0	0
GASES LICUADOS	0	0	0	0	0	0	0	0	0
GARROFA	0	0	0	0	0	0	0	0	0
MADERAS	0	0	0	0	0	0	0	0	0
VINO BEBIDAS ALCOHOLES Y DERIVADOS	0	0	0	0	0	0	0	0	0
CEREALES Y SUS HARINAS	0	0	0	0	0	0	0	0	0
CEMENTO ENSACADO	0	0	0	0	0	0	0	0	0
CEREALES Y SUS HARINAS ENSACADO	0	0	0	0	0	0	0	0	0
CEMENTO A GRANEL	0	0	0	0	0	0	0	0	0
CHATARRA	0	0	0	0	0	0	0	0	0
OTROS PRODUCTOS PETROLÍFEROS	0	0	0	0	0	0	0	0	0
OTROS MATERIALES DE CONSTRUCCIÓN	0	0	0	0	0	0	0	0	0
OTROS PRODUCTOS ALIMENTICIOS	0	0	0	0	0	0	0	0	0
CARBÓN	0	0	0	0	0	0	0	0	0
ACEITE Y GRASAS	0	0	0	0	0	0	0	0	0
SAL	0	0	0	0	0	0	0	0	0
PRODUCTOS SIDERÚRGICOS	0	0	0	0	0	0	0	0	0

MERCANCÍAS / GOODS	CABOTAJE / DOMESTIC			EXTERIOR / FOREIGN			TOTAL		
	EMBARCADAS	DESEMB.	TOTAL	EMBARCADAS	DESEMB.	TOTAL	EMBARCADAS.	DESEMB.	TOTAL
	LOADED	UNLOADED		LOADED	UNLOADED		LOADED	UNLOADED	
PAPEL Y PASTA	0	0	0	0	0	0	0	0	0
ABONOS	0	0	0	0	0	0	0	0	0
TABACO, CACAO Y CAFE	0	0	0	0	0	0	0	0	0
TARAS ELEMENTOS PORTADORES RO-RO	0	0	0	0	0	0	0	0	0
TARAS CONTENEDORES	0	0	0	0	0	0	0	0	0
FRUTAS HORTALIZAS Y LEGUMBRES	0	0	0	0	0	0	0	0	0
FUEL OIL	0	0	0	0	0	0	0	0	0
AUTOMÓVILES Y SUS PIEZAS	0	0	0	0	0	0	0	0	0
	0	0	0	0	0	0	0	0	0
TOTAL	0	528.862	528.862	0	196.865	196.865	0	725.727	725.727
<i>NO SE INCLUYEN LOS TRANSBORDOS</i>									
EIVISSA				→					
A) GRANELES LÍQUIDOS / LIQUID BULKS	RESTO DE MERCANCÍAS GENERAL	0	0	0	0	0	0	0	0
	REFRESCO	0	0	0	0	0	0	0	0
	GASOLINA Y PETRÓLEO REFINADO	0	0	0	0	0	0	0	0
	GASÓLEO	0	0	0	0	0	0	0	0
	GASES LICUADOS	0	0	0	0	0	0	0	0
	VINO BEBIDAS ALCOHOLES Y DERIVADOS	0	0	0	0	0	0	0	0
	OTROS PRODUCTOS PETROLÍFEROS	0	0	0	0	0	0	0	0
	OTROS MATERIALES DE CONSTRUCCIÓN	0	0	0	0	0	0	0	0
	CARBÓN	0	0	0	0	0	0	0	0
	FUEL OIL	0	0	0	0	0	0	0	0
		0	0	0	0	0	0	0	0
B) GRANELES SÓLIDOS POR INSTALAC. ESPECIAL / DRY BULKS BY SPECIAL INSTALLATION	CEMENTO A GRANEL	0	0	0	0	0	0	0	0
		0	0	0	0	0	0	0	0

MERCANCÍAS / <i>GOODS</i>	CABOTAJE / <i>DOMESTIC</i>			EXTERIOR / <i>FOREIGN</i>			TOTAL		
	EMBARCADAS	DESEMB.	TOTAL	EMBARCADAS	DESEMB.	TOTAL	EMBARCADAS.	DESEMB.	TOTAL
	<i>LOADED</i>	<i>UNLOADED</i>		<i>LOADED</i>	<i>UNLOADED</i>		<i>LOADED</i>	<i>UNLOADED</i>	
C) GRANELES SÓLIDOS SIN INSTALAC. ESPECIAL / <i>DRY BULKS WITHOUT SPECIAL INSTALLATION</i>	RESTO DE MERCANCÍAS GENERAL	0	0	0	0	0	0	0	0
	CEREALES Y SUS HARINAS	0	0	0	0	0	0	0	0
	CEREALES Y SUS HARINAS ENSACADO	0	0	0	0	0	0	0	0
	CEMENTO A GRANEL	0	0	0	0	0	0	0	0
	OTROS MATERIALES DE CONSTRUCCIÓN	0	0	0	0	0	0	0	0
	CARBÓN	0	0	0	0	0	0	0	0
	SAL	0	0	0	0	0	0	0	0
	ABONOS	0	0	0	0	0	0	0	0
	0	0	0	0	0	0	0	0	0
D) MERCANCÍA GENERAL / <i>GENERAL CARGO</i>	RESTO DE MERCANCÍAS GENERAL	0	0	0	0	0	0	0	0
	REFRESCO	0	0	0	0	0	0	0	0
	GASOLINA Y PETRÓLEO REFINADO	0	0	0	0	0	0	0	0
	GASÓLEO	0	0	0	0	0	0	0	0
	GASES LICUADOS	0	0	0	0	0	0	0	0
	GARROFA	0	0	0	0	0	0	0	0
	MADERAS	0	0	0	0	0	0	0	0
	VINO BEBIDAS ALCOHOLES Y DERIVADOS	0	0	0	0	0	0	0	0
	CEREALES Y SUS HARINAS	0	0	0	0	0	0	0	0
	CEMENTO ENSACADO	0	0	0	0	0	0	0	0
	CEREALES Y SUS HARINAS ENSACADO	0	0	0	0	0	0	0	0
	CEMENTO A GRANEL	0	0	0	0	0	0	0	0
	CHATARRA	0	0	0	0	0	0	0	0
	OTROS PRODUCTOS PETROLÍFEROS	0	0	0	0	0	0	0	0
	OTROS MATERIALES DE CONSTRUCCIÓN	0	0	0	0	0	0	0	0
	OTROS PRODUCTOS ALIMENTICIOS	0	0	0	0	0	0	0	0

MERCANCÍAS / <i>GOODS</i>	CABOTAJE / <i>DOMESTIC</i>			EXTERIOR / <i>FOREIGN</i>			TOTAL		
	EMBARCADAS	DESEMB.	TOTAL	EMBARCADAS	DESEMB.	TOTAL	EMBARCADAS.	DESEMB.	TOTAL
	<i>LOADED</i>	<i>UNLOADED</i>		<i>LOADED</i>	<i>UNLOADED</i>		<i>LOADED</i>	<i>UNLOADED</i>	
CARBÓN	0	0	0	0	0	0	0	0	0
ACEITE Y GRASAS	0	0	0	0	0	0	0	0	0
SAL	0	0	0	0	0	0	0	0	0
PRODUCTOS SIDERÚRGICOS	0	0	0	0	0	0	0	0	0
PAPEL Y PASTA	0	0	0	0	0	0	0	0	0
ABONOS	0	0	0	0	0	0	0	0	0
TABACO, CACAO Y CAFE	0	0	0	0	0	0	0	0	0
TARAS ELEMENTOS PORTADORES RO-RO	0	0	0	0	0	0	0	0	0
TARAS CONTENEDORES	0	0	0	0	0	0	0	0	0
FRUTAS HORTALIZAS Y LEGUMBRES	0	0	0	0	0	0	0	0	0
FUEL OIL	0	0	0	0	0	0	0	0	0
AUTOMÓVILES Y SUS PIEZAS	0	0	0	0	0	0	0	0	0
	0	0	0	0	0	0	0	0	0
TOTAL	0	0	0	0	0	0	0	0	0
<i>NO SE INCLUYEN LOS TRANSBORDOS</i>									
MAÓ									
A) GRANELES LÍQUIDOS / LIQUID BULKS	RESTO DE MERCANCÍAS GENERAL	0	0	0	→	0	0	0	0
	REFRESCO	0	0	0	0	0	0	0	0
	GASOLINA Y PETRÓLEO REFINADO	0	0	0	0	0	0	0	0
	GASÓLEO	0	0	0	0	0	0	0	0
	GASES LICUADOS	0	0	0	0	0	0	0	0
	VINO BEBIDAS ALCOHOLES Y DERIVADOS	0	0	0	0	0	0	0	0
	OTROS PRODUCTOS PETROLÍFEROS	0	0	0	0	0	0	0	0
	OTROS MATERIALES DE CONSTRUCCIÓN	0	0	0	0	0	0	0	0
	CARBÓN	0	0	0	0	0	0	0	0
	FUEL OIL	0	0	0	0	0	0	0	0
		0	0	0	0	0	0	0	0

MERCANCÍAS / <i>GOODS</i>	CABOTAJE / <i>DOMESTIC</i>			EXTERIOR / <i>FOREIGN</i>			TOTAL		
	EMBARCADAS	DESEMB.	TOTAL	EMBARCADAS	DESEMB.	TOTAL	EMBARCADAS.	DESEMB.	TOTAL
	<i>LOADED</i>	<i>UNLOADED</i>		<i>LOADED</i>	<i>UNLOADED</i>		<i>LOADED</i>	<i>UNLOADED</i>	
B) GRANELES SÓLIDOS POR INSTALAC. ESPECIAL / <i>DRY BULKS BY SPECIAL INSTALLATION</i>	CEMENTO A GRANEL	0	0	0	0	0	0	0	0
		0	0	0	0	0	0	0	0
C) GRANELES SÓLIDOS SIN INSTALAC. ESPECIAL / <i>DRY BULKS WITHOUT SPECIAL INSTALLATION</i>	RESTO DE MERCANCÍAS GENERAL	0	0	0	0	0	0	0	0
	CEREALES Y SUS HARINAS	0	0	0	0	0	0	0	0
	CEREALES Y SUS HARINAS ENSACADO	0	0	0	0	0	0	0	0
	CEMENTO A GRANEL	0	0	0	0	0	0	0	0
	OTROS MATERIALES DE CONSTRUCCIÓN	0	0	0	0	0	0	0	0
	CARBÓN	0	0	0	0	0	0	0	0
	SAL	0	0	0	0	0	0	0	0
	ABONOS	0	0	0	0	0	0	0	0
		0	0	0	0	0	0	0	0
D) MERCANCÍA GENERAL / <i>GENERAL CARGO</i>	RESTO DE MERCANCÍAS GENERAL	0	0	0	0	0	0	0	0
	REFRESCO	0	0	0	0	0	0	0	0
	GASOLINA Y PETRÓLEO REFINADO	0	0	0	0	0	0	0	0
	GASÓLEO	0	0	0	0	0	0	0	0
	GASES LICUADOS	0	0	0	0	0	0	0	0
	GARROFA	0	0	0	0	0	0	0	0
	MADERAS	0	0	0	0	0	0	0	0
	VINO BEBIDAS ALCOHOLES Y DERIVADOS	0	0	0	0	0	0	0	0
	CEREALES Y SUS HARINAS	0	0	0	0	0	0	0	0
	CEMENTO ENSACADO	0	0	0	0	0	0	0	0
	CEREALES Y SUS HARINAS ENSACADO	0	0	0	0	0	0	0	0
	CEMENTO A GRANEL	0	0	0	0	0	0	0	0
	CHATARRA	0	0	0	0	0	0	0	0
	OTROS PRODUCTOS PETROLÍFEROS	0	0	0	0	0	0	0	0
	OTROS MATERIALES DE CONSTRUCCIÓN	0	0	0	0	0	0	0	0

MERCANCÍAS / <i>GOODS</i>	CABOTAJE / <i>DOMESTIC</i>			EXTERIOR / <i>FOREIGN</i>			TOTAL		
	EMBARCADAS	DESEMB.	TOTAL	EMBARCADAS	DESEMB.	TOTAL	EMBARCADAS.	DESEMB.	TOTAL
	<i>LOADED</i>	<i>UNLOADED</i>		<i>LOADED</i>	<i>UNLOADED</i>		<i>LOADED</i>	<i>UNLOADED</i>	
OTROS PRODUCTOS ALIMENTICIOS	0	0	0	0	0	0	0	0	0
CARBÓN	0	0	0	0	0	0	0	0	0
ACEITE Y GRASAS	0	0	0	0	0	0	0	0	0
SAL	0	0	0	0	0	0	0	0	0
PRODUCTOS SIDERÚRGICOS	0	0	0	0	0	0	0	0	0
PAPEL Y PASTA	0	0	0	0	0	0	0	0	0
ABONOS	0	0	0	0	0	0	0	0	0
TABACO, CACAO Y CAFE	0	0	0	0	0	0	0	0	0
TARAS ELEMENTOS PORTADORES RO-RO	0	0	0	0	0	0	0	0	0
TARAS CONTENEDORES	0	0	0	0	0	0	0	0	0
FRUTAS HORTALIZAS Y LEGUMBRES	0	0	0	0	0	0	0	0	0
FUEL OIL	0	0	0	0	0	0	0	0	0
AUTOMÓVILES Y SUS PIEZAS	0	0	0	0	0	0	0	0	0
	0	0	0	0	0	0	0	0	0
TOTAL	0	0	0	0	0	0	0	0	0
<i>NO SE INCLUYEN LOS TRANSBORDOS</i>									
ALCÚDIA				→					
A) GRANELES LÍQUIDOS / LIQUID BULKS	RESTO DE MERCANCÍAS GENERAL	0	0	0	0	0	0	0	0
	REFRESCO	0	0	0	0	0	0	0	0
	GASOLINA Y PETRÓLEO REFINADO	0	0	0	0	0	0	0	0
	GASÓLEO	0	0	0	0	0	0	0	0
	GASES LICUADOS	0	0	0	0	0	0	0	0
	VINO BEBIDAS ALCOHOLES Y DERIVADOS	0	0	0	0	0	0	0	0
	OTROS PRODUCTOS PETROLÍFEROS	0	0	0	0	0	0	0	0
	OTROS MATERIALES DE CONSTRUCCIÓN	0	0	0	0	0	0	0	0
	CARBÓN	0	0	0	0	0	0	0	0

MERCANCÍAS / GOODS	CABOTAJE / DOMESTIC			EXTERIOR / FOREIGN			TOTAL		
	EMBARCADAS	DESEMB.	TOTAL	EMBARCADAS	DESEMB.	TOTAL	EMBARCADAS.	DESEMB.	TOTAL
	LOADED	UNLOADED		LOADED	UNLOADED		LOADED	UNLOADED	
FUEL OIL	0	0	0	0	0	0	0	0	0
	0	0	0	0	0	0	0	0	0
B) GRANELES SÓLIDOS POR INSTALAC. ESPECIAL / DRY BULKS BY SPECIAL INSTALLATION									
CEMENTO A GRANEL	0	0	0	0	0	0	0	0	0
	0	0	0	0	0	0	0	0	0
C) GRANELES SÓLIDOS SIN INSTALAC. ESPECIAL / DRY BULKS WITHOUT SPECIAL INSTALLATION									
RESTO DE MERCANCÍAS GENERAL	0	0	0	0	0	0	0	0	0
CEREALES Y SUS HARINAS	0	0	0	0	0	0	0	0	0
CEREALES Y SUS HARINAS ENSACADO	0	0	0	0	0	0	0	0	0
CEMENTO A GRANEL	0	0	0	0	0	0	0	0	0
OTROS MATERIALES DE CONSTRUCCIÓN	0	0	0	0	0	0	0	0	0
CARBÓN	0	0	0	0	0	0	0	0	0
SAL	0	0	0	0	0	0	0	0	0
ABONOS	0	0	0	0	0	0	0	0	0
	0	0	0	0	0	0	0	0	0
D) MERCANCÍA GENERAL / GENERAL CARGO									
RESTO DE MERCANCÍAS GENERAL	0	0	0	0	0	0	0	0	0
REFRESCO	0	0	0	0	0	0	0	0	0
GASOLINA Y PETRÓLEO REFINADO	0	0	0	0	0	0	0	0	0
GASÓLEO	0	0	0	0	0	0	0	0	0
GASES LICUADOS	0	0	0	0	0	0	0	0	0
GARROFA	0	0	0	0	0	0	0	0	0
MADERAS	0	0	0	0	0	0	0	0	0
VINO BEBIDAS ALCOHOLES Y DERIVADOS	0	0	0	0	0	0	0	0	0
CEREALES Y SUS HARINAS	0	0	0	0	0	0	0	0	0
CEMENTO ENSACADO	0	0	0	0	0	0	0	0	0
CEREALES Y SUS HARINAS ENSACADO	0	0	0	0	0	0	0	0	0
CEMENTO A GRANEL	0	0	0	0	0	0	0	0	0
CHATARRA	0	0	0	0	0	0	0	0	0
OTROS PRODUCTOS PETROLÍFEROS	0	0	0	0	0	0	0	0	0

MERCANCÍAS / <i>GOODS</i>	CABOTAJE / <i>DOMESTIC</i>			EXTERIOR / <i>FOREIGN</i>			TOTAL		
	EMBARCADAS	DESEMB.	TOTAL	EMBARCADAS	DESEMB.	TOTAL	EMBARCADAS.	DESEMB.	TOTAL
	<i>LOADED</i>	<i>UNLOADED</i>		<i>LOADED</i>	<i>UNLOADED</i>		<i>LOADED</i>	<i>UNLOADED</i>	
OTROS MATERIALES DE CONSTRUCCIÓN	0	0	0	0	0	0	0	0	0
OTROS PRODUCTOS ALIMENTICIOS	0	0	0	0	0	0	0	0	0
CARBÓN	0	0	0	0	0	0	0	0	0
ACEITE Y GRASAS	0	0	0	0	0	0	0	0	0
SAL	0	0	0	0	0	0	0	0	0
PRODUCTOS SIDERÚRGICOS	0	0	0	0	0	0	0	0	0
PAPEL Y PASTA	0	0	0	0	0	0	0	0	0
ABONOS	0	0	0	0	0	0	0	0	0
TABACO, CACAO Y CAFE	0	0	0	0	0	0	0	0	0
TARAS ELEMENTOS PORTADORES RO-RO	0	0	0	0	0	0	0	0	0
TARAS CONTENEDORES	0	0	0	0	0	0	0	0	0
FRUTAS HORTALIZAS Y LEGUMBRES	0	0	0	0	0	0	0	0	0
FUEL OIL	0	0	0	0	0	0	0	0	0
AUTOMÓVILES Y SUS PIEZAS	0	0	0	0	0	0	0	0	0
	0	0	0	0	0	0	0	0	0
TOTAL	0	0	0	0	0	0	0	0	0
<i>NO SE INCLUYEN LOS TRANSBORDOS</i>									
LA SAVINA									
A) GRANELES LÍQUIDOS / LIQUID BULKS	RESTO DE MERCANCÍAS GENERAL	0	0	0	→	0	0	0	0
	REFRESCO	0	0	0	0	0	0	0	0
	GASOLINA Y PETRÓLEO REFINADO	0	0	0	0	0	0	0	0
	GASÓLEO	0	0	0	0	0	0	0	0
	GASES LICUADOS	0	0	0	0	0	0	0	0
	VINO BEBIDAS ALCOHOLES Y DERIVADOS	0	0	0	0	0	0	0	0
	OTROS PRODUCTOS PETROLÍFEROS	0	0	0	0	0	0	0	0

MERCANCÍAS / <i>GOODS</i>	CABOTAJE / <i>DOMESTIC</i>			EXTERIOR / <i>FOREIGN</i>			TOTAL		
	EMBARCADAS	DESEMB.	TOTAL	EMBARCADAS	DESEMB.	TOTAL	EMBARCADAS.	DESEMB.	TOTAL
	<i>LOADED</i>	<i>UNLOADED</i>		<i>LOADED</i>	<i>UNLOADED</i>		<i>LOADED</i>	<i>UNLOADED</i>	
	OTROS MATERIALES DE CONSTRUCCIÓN	0	0	0	0	0	0	0	0
	CARBÓN	0	0	0	0	0	0	0	0
	FUEL OIL	0	0	0	0	0	0	0	0
		0	0	0	0	0	0	0	0
C) GRANELES SÓLIDOS SIN INSTALAC. ESPECIAL / <i>DRY BULKS WITHOUT SPECIAL INSTALLATION</i>	RESTO DE MERCANCÍAS GENERAL	0	0	0	0	0	0	0	0
	CEREALES Y SUS HARINAS	0	0	0	0	0	0	0	0
	CEREALES Y SUS HARINAS ENSACADO	0	0	0	0	0	0	0	0
	CEMENTO A GRANEL	0	0	0	0	0	0	0	0
	OTROS MATERIALES DE CONSTRUCCIÓN	0	0	0	0	0	0	0	0
	CARBÓN	0	0	0	0	0	0	0	0
	SAL	0	0	0	0	0	0	0	0
	ABONOS	0	0	0	0	0	0	0	0
		0	0	0	0	0	0	0	0
D) MERCANCÍA GENERAL / <i>GENERAL CARGO</i>	RESTO DE MERCANCÍAS GENERAL	0	0	0	0	0	0	0	0
	REFRESCO	0	0	0	0	0	0	0	0
	GASOLINA Y PETRÓLEO REFINADO	0	0	0	0	0	0	0	0
	GASÓLEO	0	0	0	0	0	0	0	0
	GASES LICUADOS	0	0	0	0	0	0	0	0
	GARROFA	0	0	0	0	0	0	0	0
	MADERAS	0	0	0	0	0	0	0	0
	VINO BEBIDAS ALCOHOLES Y DERIVADOS	0	0	0	0	0	0	0	0
	CEREALES Y SUS HARINAS	0	0	0	0	0	0	0	0
	CEMENTO ENSACADO	0	0	0	0	0	0	0	0
	CEREALES Y SUS HARINAS ENSACADO	0	0	0	0	0	0	0	0
	CEMENTO A GRANEL	0	0	0	0	0	0	0	0
	CHATARRA	0	0	0	0	0	0	0	0

MERCANCÍAS / <i>GOODS</i>	CABOTAJE / <i>DOMESTIC</i>			EXTERIOR / <i>FOREIGN</i>			TOTAL		
	EMBARCADAS	DESEMB.	TOTAL	EMBARCADAS	DESEMB.	TOTAL	EMBARCADAS.	DESEMB.	TOTAL
	<i>LOADED</i>	<i>UNLOADED</i>		<i>LOADED</i>	<i>UNLOADED</i>		<i>LOADED</i>	<i>UNLOADED</i>	
OTROS PRODUCTOS PETROLÍFEROS	0	0	0	0	0	0	0	0	0
OTROS MATERIALES DE CONSTRUCCIÓN	0	0	0	0	0	0	0	0	0
OTROS PRODUCTOS ALIMENTICIOS	0	0	0	0	0	0	0	0	0
CARBÓN	0	0	0	0	0	0	0	0	0
ACEITE Y GRASAS	0	0	0	0	0	0	0	0	0
SAL	0	0	0	0	0	0	0	0	0
PRODUCTOS SIDERÚRGICOS	0	0	0	0	0	0	0	0	0
PAPEL Y PASTA	0	0	0	0	0	0	0	0	0
ABONOS	0	0	0	0	0	0	0	0	0
TABACO, CACAO Y CAFE	0	0	0	0	0	0	0	0	0
TARAS ELEMENTOS PORTADORES RO-RO	0	0	0	0	0	0	0	0	0
TARAS CONTENEDORES	0	0	0	0	0	0	0	0	0
FRUTAS HORTALIZAS Y LEGUMBRES	0	0	0	0	0	0	0	0	0
FUEL OIL	0	0	0	0	0	0	0	0	0
AUTOMÓVILES Y SUS PIEZAS	0	0	0	0	0	0	0	0	0
	0	0	0	0	0	0	0	0	0
TOTAL	0	0	0	0	0	0	0	0	0
<i>NO SE INCLUYEN LOS TRANSBORDOS</i>									

4.3.3 Embarcadas y desembarcadas en el año
Loaded and unloaded during the year

MERCANCÍAS / GOODS	CABOTAJE / DOMESTIC			EXTERIOR / FOREIGN			TOTAL		
	EMBARCADAS	DESEMB.	TOTAL	EMBARCADAS	DESEMB.	TOTAL	EMBARCADAS.	DESEMB.	TOTAL
	LOADED	UNLOADED		LOADED	UNLOADED		LOADED	UNLOADED	
AUTORIDAD PORTUARIA DE BALEARES									
A) GRANELES LÍQUIDOS / LIQUID BULKS	RESTO DE MERCANCÍAS GENERAL	0	0	0	0	0	0	0	0
	REFRESCO	0	0	0	0	0	0	0	0
	GASOLINA Y PETRÓLEO REFINADO	0	513.687	513.687	0	26.398	0	540.085	540.085
	GASÓLEO	0	312.483	312.483	0	170.467	0	482.951	482.951
	GASES LICUADOS	0	35.980	35.980	0	0	0	35.980	35.980
	VINO BEBIDAS ALCOHOLES Y DERIVADOS	0	0	0	0	0	0	0	0
	OTROS PRODUCTOS PETROLÍFEROS	0	6.155	6.155	0	0	0	6.155	6.155
	OTROS MATERIALES DE CONSTRUCCIÓN	0	0	0	0	0	0	0	0
	CARBÓN	0	0	0	0	0	0	0	0
	FUEL OIL	0	49.487	49.487	0	0	0	49.487	49.487
		0	917.793	917.793	0	196.865	0	1.114.658	1.114.658
B) GRANELES SÓLIDOS POR INSTALAC. ESPECIAL / DRY BULKS BY SPECIAL INSTALLATION	CEMENTO A GRANEL	0	199.248	199.248	0	72.194	0	271.442	271.442
		0	199.248	199.248	0	72.194	0	271.442	271.442
C) GRANELES SÓLIDOS SIN INSTALAC. ESPECIAL / DRY BULKS WITHOUT SPECIAL INSTALLATION	RESTO DE MERCANCÍAS GENERAL	4.746	13.315	18.061	0	0	4.746	13.315	18.061
	CEREALES Y SUS HARINAS	0	3.037	3.037	0	18.155	0	21.191	21.191
	CEREALES Y SUS HARINAS ENSACADO	0	0	0	0	0	0	0	0
	CEMENTO A GRANEL	0	2.759	2.759	0	0	0	2.759	2.759
	OTROS MATERIALES DE CONSTRUCCIÓN	2	38.260	38.262	0	0	2	38.260	38.262
	CARBÓN	0	0	0	0	0	0	0	0
	SAL	0	0	0	0	0	0	0	0
	ABONOS	0	1.200	1.200	0	3.733	0	4.933	4.933
		4.748	58.571	63.318	0	21.888	4.748	80.459	85.206

→ EJERCICIO 2021

MERCANCÍAS / GOODS	CABOTAJE / DOMESTIC			EXTERIOR / FOREIGN			TOTAL			
	EMBARCADAS	DESEMB.	TOTAL	EMBARCADAS	DESEMB.	TOTAL	EMBARCADAS.	DESEMB.	TOTAL	
	LOADED	UNLOADED		LOADED	UNLOADED		LOADED	UNLOADED		
D) MERCANCÍA GENERAL / GENERAL CARGO	RESTO DE MERCANCÍAS GENERAL	503.206	2.263.655	2.766.861	9.839	8.322	18.162	513.046	2.271.977	2.785.023
	REFRESCO	2.096	120.673	122.768	0	0	0	2.096	120.673	122.768
	GASOLINA Y PETRÓLEO REFINADO	4.053	4.040	8.093	0	0	0	4.053	4.040	8.093
	GASÓLEO	11.697	9.334	21.031	0	0	0	11.697	9.334	21.031
	GASES LICUADOS	3.133	40.125	43.258	0	0	0	3.133	40.125	43.258
	GARROFA	12.171	266	12.437	0	0	0	12.171	266	12.437
	MADERAS	8.315	27.678	35.993	0	572	572	8.315	28.250	36.565
	VINO BEBIDAS ALCOHOLES Y DERIVADOS	10.666	328.527	339.193	32	0	32	10.698	328.527	339.225
	CEREALES Y SUS HARINAS	6.138	9.499	15.637	0	0	0	6.138	9.499	15.637
	CEMENTO ENSACADO	4.425	92.929	97.353	0	0	0	4.425	92.929	97.353
	CEREALES Y SUS HARINAS ENSACADO	577	22.708	23.285	0	0	0	577	22.708	23.285
	CEMENTO A GRANEL	560	24.846	25.406	0	0	0	560	24.846	25.406
	CHATARRA	91.277	3.352	94.628	2.554	0	2.554	93.831	3.352	97.182
	OTROS PRODUCTOS PETROLÍFEROS	717	1.328	2.045	0	0	0	717	1.328	2.045
	OTROS MATERIALES DE CONSTRUCCIÓN	69.098	518.731	587.829	0	0	0	69.098	518.731	587.829
	OTROS PRODUCTOS ALIMENTICIOS	77.568	1.128.801	1.206.369	0	0	0	77.568	1.128.801	1.206.369
	CARBÓN	0	705	705	0	0	0	0	705	705
	ACEITE Y GRASAS	4.992	5.499	10.491	0	0	0	4.992	5.499	10.491
	SAL	277	10.762	11.039	0	0	0	277	10.762	11.039
	PRODUCTOS SIDERÚRGICOS	3.502	66.585	70.087	0	0	0	3.502	66.585	70.087
	PAPEL Y PASTA	44.030	15.149	59.179	0	0	0	44.030	15.149	59.179
	ABONOS	1.289	1.477	2.766	0	0	0	1.289	1.477	2.766
	TABACO, CACAO Y CAFE	462	7.058	7.520	0	0	0	462	7.058	7.520
	TARAS ELEMENTOS PORTADORES RO-RO	3.201.810	3.074.841	6.276.652	450	435	885	3.202.260	3.075.277	6.277.537
	TARAS CONTENEDORES	117.103	129.802	246.905	63	39	102	117.166	129.841	247.006

MERCANCÍAS / GOODS	CABOTAJE / DOMESTIC			EXTERIOR / FOREIGN			TOTAL		
	EMBARCADAS	DESEMB.	TOTAL	EMBARCADAS	DESEMB.	TOTAL	EMBARCADAS.	DESEMB.	TOTAL
	LOADED	UNLOADED		LOADED	UNLOADED		LOADED	UNLOADED	
FRUTAS HORTALIZAS Y LEGUMBRES	0	823	823	0	0	0	0	823	823
FUEL OIL	1	0	1	0	0	0	1	0	1
AUTOMÓVILES Y SUS PIEZAS	52.110	93.157	145.267	0	124	124	52.110	93.282	145.392
	4.231.272	8.002.350	12.233.622	12.938	9.493	22.431	4.244.210	8.011.843	12.256.053
TOTAL	4.236.019	9.177.962	13.413.981	12.938	300.440	313.379	4.248.958	9.478.402	13.727.360
<i>NO SE INCLUYEN LOS TRANSBORDOS</i>									
PALMA									
A) GRANELES LÍQUIDOS / LIQUID BULKS	RESTO DE MERCANCÍAS GENERAL	0	0	0	0	0	0	0	0
	REFRESCO	0	0	0	0	0	0	0	0
	GASOLINA Y PETRÓLEO REFINADO	0	382.035	382.035	0	26.398	26.398	408.433	408.433
	GASÓLEO	0	146.827	146.827	0	170.467	170.467	317.294	317.294
	GASES LICUADOS	0	0	0	0	0	0	0	0
	VINO BEBIDAS ALCOHOLES Y DERIVADOS	0	0	0	0	0	0	0	0
	OTROS PRODUCTOS PETROLÍFEROS	0	0	0	0	0	0	0	0
	OTROS MATERIALES DE CONSTRUCCIÓN	0	0	0	0	0	0	0	0
	CARBÓN	0	0	0	0	0	0	0	0
	FUEL OIL	0	0	0	0	0	0	0	0
		0	528.862	528.862	0	196.865	196.865	725.727	725.727
B) GRANELES SÓLIDOS POR INSTALAC. ESPECIAL / DRY BULKS BY SPECIAL INSTALLATION	CEMENTO A GRANEL	0	139.035	139.035	0	0	0	139.035	139.035
		0	139.035	139.035	0	0	0	139.035	139.035
C) GRANELES SÓLIDOS SIN INSTALAC. ESPECIAL / DRY BULKS WITHOUT SPECIAL INSTALLATION	RESTO DE MERCANCÍAS GENERAL	623	0	623	0	0	0	623	623
	CEREALES Y SUS HARINAS	0	0	0	0	0	0	0	0
	CEREALES Y SUS HARINAS ENSACADO	0	0	0	0	0	0	0	0
	CEMENTO A GRANEL	0	0	0	0	0	0	0	0

MERCANCÍAS / <i>GOODS</i>	CABOTAJE / <i>DOMESTIC</i>			EXTERIOR / <i>FOREIGN</i>			TOTAL			
	EMBARCADAS	DESEMB.	TOTAL	EMBARCADAS	DESEMB.	TOTAL	EMBARCADAS.	DESEMB.	TOTAL	
	<i>LOADED</i>	<i>UNLOADED</i>		<i>LOADED</i>	<i>UNLOADED</i>		<i>LOADED</i>	<i>UNLOADED</i>		
OTROS MATERIALES DE CONSTRUCCIÓN	2	0	2	0	0	0	2	0	2	
CARBÓN	0	0	0	0	0	0	0	0	0	
SAL	0	0	0	0	0	0	0	0	0	
ABONOS	0	0	0	0	0	0	0	0	0	
	625	0	625	0	0	0	625	0	625	
D) MERCANCÍA GENERAL / GENERAL CARGO	RESTO DE MERCANCÍAS GENERAL	312.289	1.516.281	1.828.569	9.211	7.836	17.047	321.499	1.524.117	1.845.616
	REFRESCO	328	85.436	85.764	0	0	0	328	85.436	85.764
	GASOLINA Y PETRÓLEO REFINADO	10	0	10	0	0	0	10	0	10
	GASÓLEO	1.726	35	1.761	0	0	0	1.726	35	1.761
	GASES LICUADOS	106	15.670	15.776	0	0	0	106	15.670	15.776
	GARROFA	11.110	266	11.376	0	0	0	11.110	266	11.376
	MADERAS	6.425	21.427	27.853	0	0	0	6.425	21.427	27.853
	VINO BEBIDAS ALCOHOLES Y DERIVADOS	5.028	240.426	245.454	32	0	32	5.060	240.426	245.486
	CEREALES Y SUS HARINAS	5.691	4.697	10.388	0	0	0	5.691	4.697	10.388
	CEMENTO ENSACADO	171	49.668	49.839	0	0	0	171	49.668	49.839
	CEREALES Y SUS HARINAS ENSACADO	355	18.356	18.711	0	0	0	355	18.356	18.711
	CEMENTO A GRANEL	24	9.611	9.635	0	0	0	24	9.611	9.635
	CHATARRA	28.821	1.797	30.619	0	0	0	28.821	1.797	30.619
	OTROS PRODUCTOS PETROLÍFEROS	695	823	1.518	0	0	0	695	823	1.518
	OTROS MATERIALES DE CONSTRUCCIÓN	16.825	283.529	300.353	0	0	0	16.825	283.529	300.353
	OTROS PRODUCTOS ALIMENTICIOS	41.109	802.931	844.041	0	0	0	41.109	802.931	844.041
	CARBÓN	0	661	661	0	0	0	0	661	661
	ACEITE Y GRASAS	4.007	4.633	8.640	0	0	0	4.007	4.633	8.640
	SAL	77	9.753	9.830	0	0	0	77	9.753	9.830
	PRODUCTOS SIDERÚRGICOS	1.721	41.282	43.003	0	0	0	1.721	41.282	43.003

MERCANCÍAS / GOODS	CABOTAJE / DOMESTIC			EXTERIOR / FOREIGN			TOTAL		
	EMBARCADAS	DESEMB.	TOTAL	EMBARCADAS	DESEMB.	TOTAL	EMBARCADAS.	DESEMB.	TOTAL
	LOADED	UNLOADED		LOADED	UNLOADED		LOADED	UNLOADED	
PAPEL Y PASTA	31.494	9.606	41.100	0	0	0	31.494	9.606	41.100
ABONOS	1.155	723	1.878	0	0	0	1.155	723	1.878
TABACO, CACAO Y CAFE	437	6.258	6.695	0	0	0	437	6.258	6.695
TARAS ELEMENTOS PORTADORES RO-RO	2.053.108	1.917.572	3.970.680	0	0	0	2.053.108	1.917.572	3.970.680
TARAS CONTENEDORES	89.776	99.731	189.507	63	39	102	89.839	99.770	189.609
FRUTAS HORTALIZAS Y LEGUMBRES	0	711	711	0	0	0	0	711	711
FUEL OIL	1	0	1	0	0	0	1	0	1
AUTOMÓVILES Y SUS PIEZAS	30.656	62.353	93.009	0	0	0	30.656	62.353	93.009
	2.643.145	5.204.237	7.847.382	9.305	7.875	17.180	2.652.451	5.212.111	7.864.562
TOTAL	2.643.770	5.872.134	8.515.904	9.305	204.740	214.045	2.653.076	6.076.874	8.729.949
<i>NO SE INCLUYEN LOS TRANSBORDOS</i>									
EIVISSA									
A) GRANELES LÍQUIDOS / LIQUID BULKS	RESTO DE MERCANCÍAS GENERAL	0	0	0	0	0	0	0	0
	REFRESCO	0	0	0	0	0	0	0	0
	GASOLINA Y PETRÓLEO REFINADO	0	96.348	96.348	0	0	0	96.348	96.348
	GASÓLEO	0	84.435	84.435	0	0	0	84.435	84.435
	GASES LICUADOS	0	0	0	0	0	0	0	0
	VINO BEBIDAS ALCOHOLES Y DERIVADOS	0	0	0	0	0	0	0	0
	OTROS PRODUCTOS PETROLÍFEROS	0	0	0	0	0	0	0	0
	OTROS MATERIALES DE CONSTRUCCIÓN	0	0	0	0	0	0	0	0
	CARBÓN	0	0	0	0	0	0	0	0
	FUEL OIL	0	0	0	0	0	0	0	0
		0	180.783	180.783	0	0	0	180.783	180.783
B) GRANELES SÓLIDOS POR INSTALAC. ESPECIAL / DRY BULKS BY SPECIAL INSTALLATION	CEMENTO A GRANEL	0	28.741	28.741	0	0	0	28.741	28.741
		0	28.741	28.741	0	0	0	28.741	28.741

MERCANCÍAS / <i>GOODS</i>	CABOTAJE / <i>DOMESTIC</i>			EXTERIOR / <i>FOREIGN</i>			TOTAL			
	EMBARCADAS	DESEMB.	TOTAL	EMBARCADAS	DESEMB.	TOTAL	EMBARCADAS.	DESEMB.	TOTAL	
	<i>LOADED</i>	<i>UNLOADED</i>		<i>LOADED</i>	<i>UNLOADED</i>		<i>LOADED</i>	<i>UNLOADED</i>		
C) GRANELES SÓLIDOS SIN INSTALAC. ESPECIAL / <i>DRY BULKS WITHOUT SPECIAL INSTALLATION</i>	RESTO DE MERCANCÍAS GENERAL	0	3.315	3.315	0	0	0	0	3.315	3.315
	CEREALES Y SUS HARINAS	0	0	0	0	0	0	0	0	0
	CEREALES Y SUS HARINAS ENSACADO	0	0	0	0	0	0	0	0	0
	CEMENTO A GRANEL	0	2.759	2.759	0	0	0	0	2.759	2.759
	OTROS MATERIALES DE CONSTRUCCIÓN	0	0	0	0	0	0	0	0	0
	CARBÓN	0	0	0	0	0	0	0	0	0
	SAL	0	0	0	0	0	0	0	0	0
	ABONOS	0	0	0	0	0	0	0	0	0
	0	6.074	6.074	0	0	0	0	6.074	6.074	
D) MERCANCÍA GENERAL / <i>GENERAL CARGO</i>	RESTO DE MERCANCÍAS GENERAL	86.656	421.718	508.373	0	0	0	86.656	421.718	508.373
	REFRESCO	1.742	20.207	21.949	0	0	0	1.742	20.207	21.949
	GASOLINA Y PETRÓLEO REFINADO	4.043	7	4.050	0	0	0	4.043	7	4.050
	GASÓLEO	9.923	15	9.938	0	0	0	9.923	15	9.938
	GASES LICUADOS	2.046	15.652	17.698	0	0	0	2.046	15.652	17.698
	GARROFA	703	0	703	0	0	0	703	0	703
	MADERAS	508	4.764	5.271	0	0	0	508	4.764	5.271
	VINO BEBIDAS ALCOHOLES Y DERIVADOS	4.721	66.989	71.710	0	0	0	4.721	66.989	71.710
	CEREALES Y SUS HARINAS	0	1.507	1.507	0	0	0	0	1.507	1.507
	CEMENTO ENSACADO	3.977	35.896	39.873	0	0	0	3.977	35.896	39.873
	CEREALES Y SUS HARINAS ENSACADO	170	2.541	2.711	0	0	0	170	2.541	2.711
	CEMENTO A GRANEL	48	15.045	15.093	0	0	0	48	15.045	15.093
	CHATARRA	11.516	192	11.708	0	0	0	11.516	192	11.708
	OTROS PRODUCTOS PETROLÍFEROS	0	49	49	0	0	0	0	49	49
	OTROS MATERIALES DE CONSTRUCCIÓN	48.012	172.541	220.553	0	0	0	48.012	172.541	220.553
	OTROS PRODUCTOS ALIMENTICIOS	7.782	213.603	221.385	0	0	0	7.782	213.603	221.385

MERCANCÍAS / GOODS	CABOTAJE / DOMESTIC			EXTERIOR / FOREIGN			TOTAL		
	EMBARCADAS	DESEMB.	TOTAL	EMBARCADAS	DESEMB.	TOTAL	EMBARCADAS.	DESEMB.	TOTAL
	LOADED	UNLOADED		LOADED	UNLOADED		LOADED	UNLOADED	
CARBÓN	0	22	22	0	0	0	0	22	22
ACEITE Y GRASAS	667	421	1.088	0	0	0	667	421	1.088
SAL	200	411	611	0	0	0	200	411	611
PRODUCTOS SIDERÚRGICOS	789	14.122	14.911	0	0	0	789	14.122	14.911
PAPEL Y PASTA	6.670	2.866	9.536	0	0	0	6.670	2.866	9.536
ABONOS	134	640	774	0	0	0	134	640	774
TABACO, CACAO Y CAFE	25	761	785	0	0	0	25	761	785
TARAS ELEMENTOS PORTADORES RO-RO	695.132	691.241	1.386.373	0	0	0	695.132	691.241	1.386.373
TARAS CONTENEDORES	16.131	17.526	33.657	0	0	0	16.131	17.526	33.657
FRUTAS HORTALIZAS Y LEGUMBRES	0	25	25	0	0	0	0	25	25
FUEL OIL	0	0	0	0	0	0	0	0	0
AUTOMÓVILES Y SUS PIEZAS	10.344	16.684	27.028	0	0	0	10.344	16.684	27.028
	911.937	1.715.443	2.627.380	0	0	0	911.937	1.715.443	2.627.380
TOTAL	911.937	1.931.041	2.842.979	0	0	0	911.937	1.931.041	2.842.979
<i>NO SE INCLUYEN LOS TRANSBORDOS</i>									
MAÓ									
A) GRANELES LÍQUIDOS / LIQUID BULKS	RESTO DE MERCANCÍAS GENERAL	0	0	0	0	0	0	0	0
	REFRESCO	0	0	0	0	0	0	0	0
	GASOLINA Y PETRÓLEO REFINADO	0	35.304	35.304	0	0	0	35.304	35.304
	GASÓLEO	0	81.221	81.221	0	0	0	81.221	81.221
	GASES LICUADOS	0	0	0	0	0	0	0	0
	VINO BEBIDAS ALCOHOLES Y DERIVADOS	0	0	0	0	0	0	0	0
	OTROS PRODUCTOS PETROLÍFEROS	0	0	0	0	0	0	0	0
	OTROS MATERIALES DE CONSTRUCCIÓN	0	0	0	0	0	0	0	0
	CARBÓN	0	0	0	0	0	0	0	0
	FUEL OIL	0	49.487	49.487	0	0	0	49.487	49.487
		0	166.012	166.012	0	0	0	166.012	166.012

MERCANCÍAS / <i>GOODS</i>	CABOTAJE / <i>DOMESTIC</i>			EXTERIOR / <i>FOREIGN</i>			TOTAL			
	EMBARCADAS	DESEMB.	TOTAL	EMBARCADAS	DESEMB.	TOTAL	EMBARCADAS.	DESEMB.	TOTAL	
	<i>LOADED</i>	<i>UNLOADED</i>		<i>LOADED</i>	<i>UNLOADED</i>		<i>LOADED</i>	<i>UNLOADED</i>		
B) GRANELES SÓLIDOS POR INSTALAC. ESPECIAL / <i>DRY BULKS BY SPECIAL INSTALLATION</i>	CEMENTO A GRANEL	0	17.972	17.972	0	0	0	0	17.972	17.972
		0	17.972	17.972	0	0	0	0	17.972	17.972
C) GRANELES SÓLIDOS SIN INSTALAC. ESPECIAL / <i>DRY BULKS WITHOUT SPECIAL INSTALLATION</i>	RESTO DE MERCANCÍAS GENERAL	0	0	0	0	0	0	0	0	0
	CEREALES Y SUS HARINAS	0	0	0	0	0	0	0	0	0
	CEREALES Y SUS HARINAS ENSACADO	0	0	0	0	0	0	0	0	0
	CEMENTO A GRANEL	0	0	0	0	0	0	0	0	0
	OTROS MATERIALES DE CONSTRUCCIÓN	0	0	0	0	0	0	0	0	0
	CARBÓN	0	0	0	0	0	0	0	0	0
	SAL	0	0	0	0	0	0	0	0	0
	ABONOS	0	0	0	0	0	0	0	0	0
		0	0	0	0	0	0	0	0	0
D) MERCANCÍA GENERAL / <i>GENERAL CARGO</i>	RESTO DE MERCANCÍAS GENERAL	24.969	101.923	126.891	0	0	0	24.969	101.923	126.891
	REFRESCO	0	2.011	2.011	0	0	0	0	2.011	2.011
	GASOLINA Y PETRÓLEO REFINADO	0	0	0	0	0	0	0	0	0
	GASÓLEO	0	0	0	0	0	0	0	0	0
	GASES LICUADOS	25	6.263	6.288	0	0	0	25	6.263	6.288
	GARROFA	0	0	0	0	0	0	0	0	0
	MADERAS	0	1.167	1.167	0	0	0	0	1.167	1.167
	VINO BEBIDAS ALCOHOLES Y DERIVADOS	57	11.624	11.681	0	0	0	57	11.624	11.681
	CEREALES Y SUS HARINAS	0	2.146	2.146	0	0	0	0	2.146	2.146
	CEMENTO ENSACADO	0	3.396	3.396	0	0	0	0	3.396	3.396
	CEREALES Y SUS HARINAS ENSACADO	0	1.223	1.223	0	0	0	0	1.223	1.223
	CEMENTO A GRANEL	0	141	141	0	0	0	0	141	141
	CHATARRA	169	0	169	0	0	0	169	0	169
	OTROS PRODUCTOS PETROLÍFEROS	22	120	142	0	0	0	22	120	142
	OTROS MATERIALES DE CONSTRUCCIÓN	656	13.950	14.606	0	0	0	656	13.950	14.606

MERCANCÍAS / <i>GOODS</i>	CABOTAJE / <i>DOMESTIC</i>			EXTERIOR / <i>FOREIGN</i>			TOTAL		
	EMBARCADAS	DESEMB.	TOTAL	EMBARCADAS	DESEMB.	TOTAL	EMBARCADAS.	DESEMB.	TOTAL
	<i>LOADED</i>	<i>UNLOADED</i>		<i>LOADED</i>	<i>UNLOADED</i>		<i>LOADED</i>	<i>UNLOADED</i>	
OTROS PRODUCTOS ALIMENTICIOS	723	16.389	17.112	0	0	0	723	16.389	17.112
CARBÓN	0	22	22	0	0	0	0	22	22
ACEITE Y GRASAS	286	180	466	0	0	0	286	180	466
SAL	0	598	598	0	0	0	0	598	598
PRODUCTOS SIDERÚRGICOS	105	1.953	2.057	0	0	0	105	1.953	2.057
PAPEL Y PASTA	4.799	449	5.248	0	0	0	4.799	449	5.248
ABONOS	0	0	0	0	0	0	0	0	0
TABACO, CACAO Y CAFE	0	10	10	0	0	0	0	10	10
TARAS ELEMENTOS PORTADORES RO-RO	119.583	114.911	234.494	0	0	0	119.583	114.911	234.494
TARAS CONTENEDORES	6.225	6.113	12.338	0	0	0	6.225	6.113	12.338
FRUTAS HORTALIZAS Y LEGUMBRES	0	0	0	0	0	0	0	0	0
FUEL OIL	0	0	0	0	0	0	0	0	0
AUTOMÓVILES Y SUS PIEZAS	7.415	8.218	15.633	0	0	0	7.415	8.218	15.633
	165.033	292.806	457.839	0	0	0	165.033	292.806	457.839
TOTAL	165.033	476.790	641.824	0	0	0	165.033	476.790	641.824
<i>NO SE INCLUYEN LOS TRANSBORDOS</i>									
ALCÚDIA									
A) GRANELES LÍQUIDOS / LIQUID BULKS	RESTO DE MERCANCÍAS GENERAL	0	0	0	0	0	0	0	0
	REFRESCO	0	0	0	0	0	0	0	0
	GASOLINA Y PETRÓLEO REFINADO	0	0	0	0	0	0	0	0
	GASÓLEO	0	0	0	0	0	0	0	0
	GASES LICUADOS	0	35.980	35.980	0	0	0	35.980	35.980
	VINO BEBIDAS ALCOHOLES Y DERIVADOS	0	0	0	0	0	0	0	0
	OTROS PRODUCTOS PETROLÍFEROS	0	6.155	6.155	0	0	0	6.155	6.155
	OTROS MATERIALES DE CONSTRUCCIÓN	0	0	0	0	0	0	0	0
	CARBÓN	0	0	0	0	0	0	0	0

MERCANCÍAS / <i>GOODS</i>	CABOTAJE / <i>DOMESTIC</i>			EXTERIOR / <i>FOREIGN</i>			TOTAL			
	EMBARCADAS	DESEMB.	TOTAL	EMBARCADAS	DESEMB.	TOTAL	EMBARCADAS.	DESEMB.	TOTAL	
	<i>LOADED</i>	<i>UNLOADED</i>		<i>LOADED</i>	<i>UNLOADED</i>		<i>LOADED</i>	<i>UNLOADED</i>		
FUEL OIL	0	0	0	0	0	0	0	0	0	
	0	42.135	42.135	0	0	0	0	42.135	42.135	
B) GRANELES SÓLIDOS POR INSTALAC. ESPECIAL / <i>DRY BULKES BY SPECIAL INSTALLATION</i>	CEMENTO A GRANEL	0	13.500	13.500	0	72.194	72.194	0	85.694	85.694
		0	13.500	13.500	0	72.194	72.194	0	85.694	85.694
C) GRANELES SÓLIDOS SIN INSTALAC. ESPECIAL / <i>DRY BULKES WITHOUT SPECIAL INSTALLATION</i>	RESTO DE MERCANCÍAS GENERAL	4.123	10.000	14.123	0	0	0	4.123	10.000	14.123
	CEREALES Y SUS HARINAS	0	3.037	3.037	0	18.155	18.155	0	21.191	21.191
	CEREALES Y SUS HARINAS ENSACADO	0	0	0	0	0	0	0	0	0
	CEMENTO A GRANEL	0	0	0	0	0	0	0	0	0
	OTROS MATERIALES DE CONSTRUCCIÓN	0	38.260	38.260	0	0	0	0	38.260	38.260
	CARBÓN	0	0	0	0	0	0	0	0	0
	SAL	0	0	0	0	0	0	0	0	0
	ABONOS	0	1.200	1.200	0	3.733	3.733	0	4.933	4.933
		4.123	52.497	56.619	0	21.888	21.888	4.123	74.385	78.507
D) MERCANCÍA GENERAL / <i>GENERAL CARGO</i>	RESTO DE MERCANCÍAS GENERAL	63.352	196.619	259.971	629	486	1.115	63.980	197.106	261.086
	REFRESCO	25	11.360	11.385	0	0	0	25	11.360	11.385
	GASOLINA Y PETRÓLEO REFINADO	0	0	0	0	0	0	0	0	0
	GASÓLEO	48	3	51	0	0	0	48	3	51
	GASES LICUADOS	287	539	825	0	0	0	287	539	825
	GARROFA	358	0	358	0	0	0	358	0	358
	MADERAS	1.357	79	1.436	0	572	572	1.357	652	2.009
	VINO BEBIDAS ALCOHOLES Y DERIVADOS	834	5.176	6.009	0	0	0	834	5.176	6.009
	CEREALES Y SUS HARINAS	447	1.149	1.596	0	0	0	447	1.149	1.596
	CEMENTO ENSACADO	277	24	301	0	0	0	277	24	301
	CEREALES Y SUS HARINAS ENSACADO	52	419	471	0	0	0	52	419	471
	CEMENTO A GRANEL	488	0	488	0	0	0	488	0	488
	CHATARRA	50.722	1.362	52.084	2.554	0	2.554	53.276	1.362	54.638
	OTROS PRODUCTOS PETROLÍFEROS	0	336	336	0	0	0	0	336	336

MERCANCÍAS / GOODS	CABOTAJE / DOMESTIC			EXTERIOR / FOREIGN			TOTAL			
	EMBARCADAS	DESEMB.	TOTAL	EMBARCADAS	DESEMB.	TOTAL	EMBARCADAS.	DESEMB.	TOTAL	
	LOADED	UNLOADED		LOADED	UNLOADED		LOADED	UNLOADED		
OTROS MATERIALES DE CONSTRUCCIÓN	3.326	5.001	8.327	0	0	0	3.326	5.001	8.327	
OTROS PRODUCTOS ALIMENTICIOS	27.811	90.698	118.509	0	0	0	27.811	90.698	118.509	
CARBÓN	0	0	0	0	0	0	0	0	0	
ACEITE Y GRASAS	25	265	290	0	0	0	25	265	290	
SAL	0	0	0	0	0	0	0	0	0	
PRODUCTOS SIDERÚRGICOS	807	8.657	9.464	0	0	0	807	8.657	9.464	
PAPEL Y PASTA	962	2.146	3.108	0	0	0	962	2.146	3.108	
ABONOS	0	0	0	0	0	0	0	0	0	
TABACO, CACAO Y CAFE	0	5	5	0	0	0	0	5	5	
TARAS ELEMENTOS PORTADORES RO-RO	244.010	257.724	501.734	450	435	885	244.460	258.159	502.619	
TARAS CONTENEDORES	4.889	6.358	11.248	0	0	0	4.889	6.358	11.248	
FRUTAS HORTALIZAS Y LEGUMBRES	0	87	87	0	0	0	0	87	87	
FUEL OIL	0	0	0	0	0	0	0	0	0	
AUTOMÓVILES Y SUS PIEZAS	381	4.497	4.878	0	124	124	381	4.622	5.002	
	400.456	592.505	992.961	3.633	1.618	5.251	404.088	594.123	998.212	
TOTAL	404.578	700.637	1.105.215	3.633	95.700	99.333	408.211	796.337	1.204.548	
<i>NO SE INCLUYEN LOS TRANSBORDOS</i>										
LA SAVINA										
A) GRANELES LÍQUIDOS / LIQUID BULKS	RESTO DE MERCANCÍAS GENERAL	0	0	0	0	0	0	0	0	0
	REFRESCO	0	0	0	0	0	0	0	0	0
	GASOLINA Y PETRÓLEO REFINADO	0	0	0	0	0	0	0	0	0
	GASÓLEO	0	0	0	0	0	0	0	0	0
	GASES LICUADOS	0	0	0	0	0	0	0	0	0
	VINO BEBIDAS ALCOHOLES Y DERIVADOS	0	0	0	0	0	0	0	0	0
	OTROS PRODUCTOS PETROLÍFEROS	0	0	0	0	0	0	0	0	0

MERCANCÍAS / <i>GOODS</i>	CABOTAJE / <i>DOMESTIC</i>			EXTERIOR / <i>FOREIGN</i>			TOTAL		
	EMBARCADAS	DESEMB.	TOTAL	EMBARCADAS	DESEMB.	TOTAL	EMBARCADAS.	DESEMB.	TOTAL
	<i>LOADED</i>	<i>UNLOADED</i>		<i>LOADED</i>	<i>UNLOADED</i>		<i>LOADED</i>	<i>UNLOADED</i>	
	OTROS MATERIALES DE CONSTRUCCIÓN	0	0	0	0	0	0	0	0
	CARBÓN	0	0	0	0	0	0	0	0
	FUEL OIL	0	0	0	0	0	0	0	0
		0	0	0	0	0	0	0	0
C) GRANELES SÓLIDOS SIN INSTALAC. ESPECIAL / <i>DRY BULKS WITHOUT SPECIAL INSTALLATION</i>	RESTO DE MERCANCÍAS GENERAL	0	0	0	0	0	0	0	0
	CEREALES Y SUS HARINAS	0	0	0	0	0	0	0	0
	CEREALES Y SUS HARINAS ENSACADO	0	0	0	0	0	0	0	0
	CEMENTO A GRANEL	0	0	0	0	0	0	0	0
	OTROS MATERIALES DE CONSTRUCCIÓN	0	0	0	0	0	0	0	0
	CARBÓN	0	0	0	0	0	0	0	0
	SAL	0	0	0	0	0	0	0	0
	ABONOS	0	0	0	0	0	0	0	0
		0	0	0	0	0	0	0	0
D) MERCANCÍA GENERAL / <i>GENERAL CARGO</i>	RESTO DE MERCANCÍAS GENERAL	15.942	27.115	43.057	0	0	15.942	27.115	43.057
	REFRESCO	0	1.659	1.659	0	0	0	1.659	1.659
	GASOLINA Y PETRÓLEO REFINADO	0	4.033	4.033	0	0	0	4.033	4.033
	GASÓLEO	0	9.281	9.281	0	0	0	9.281	9.281
	GASES LICUADOS	670	2.001	2.671	0	0	670	2.001	2.671
	GARROFA	0	0	0	0	0	0	0	0
	MADERAS	25	241	266	0	0	25	241	266
	VINO BEBIDAS ALCOHOLES Y DERIVADOS	26	4.313	4.339	0	0	26	4.313	4.339
	CEREALES Y SUS HARINAS	0	0	0	0	0	0	0	0
	CEMENTO ENSACADO	0	3.945	3.945	0	0	0	3.945	3.945
	CEREALES Y SUS HARINAS ENSACADO	0	170	170	0	0	0	170	170
	CEMENTO A GRANEL	0	48	48	0	0	0	48	48
	CHATARRA	49	0	49	0	0	49	0	49

MERCANCÍAS / <i>GOODS</i>	CABOTAJE / <i>DOMESTIC</i>			EXTERIOR / <i>FOREIGN</i>			TOTAL		
	EMBARCADAS	DESEMB.	TOTAL	EMBARCADAS	DESEMB.	TOTAL	EMBARCADAS.	DESEMB.	TOTAL
	<i>LOADED</i>	<i>UNLOADED</i>		<i>LOADED</i>	<i>UNLOADED</i>		<i>LOADED</i>	<i>UNLOADED</i>	
OTROS PRODUCTOS PETROLÍFEROS	0	0	0	0	0	0	0	0	0
OTROS MATERIALES DE CONSTRUCCIÓN	281	43.710	43.990	0	0	0	281	43.710	43.990
OTROS PRODUCTOS ALIMENTICIOS	143	5.180	5.323	0	0	0	143	5.180	5.323
CARBÓN	0	0	0	0	0	0	0	0	0
ACEITE Y GRASAS	7	0	7	0	0	0	7	0	7
SAL	0	0	0	0	0	0	0	0	0
PRODUCTOS SIDERÚRGICOS	81	571	652	0	0	0	81	571	652
PAPEL Y PASTA	105	81	186	0	0	0	105	81	186
ABONOS	0	114	114	0	0	0	0	114	114
TABACO, CACAO Y CAFE	0	24	24	0	0	0	0	24	24
TARAS ELEMENTOS PORTADORES RO-RO	89.977	93.394	183.371	0	0	0	89.977	93.394	183.371
TARAS CONTENEDORES	81	74	156	0	0	0	81	74	156
FRUTAS HORTALIZAS Y LEGUMBRES	0	0	0	0	0	0	0	0	0
FUEL OIL	0	0	0	0	0	0	0	0	0
AUTOMÓVILES Y SUS PIEZAS	3.315	1.404	4.720	0	0	0	3.315	1.404	4.720
	110.701	197.359	308.060	0	0	0	110.701	197.359	308.060
TOTAL	110.701	197.359	308.060	0	0	0	110.701	197.359	308.060
<i>NO SE INCLUYEN LOS TRANSBORDOS</i>									

4.3.4 Total mercancías por países de origen y destino
Total goods by nationality of ports of origin and destination

AUTORIDAD PORTUARIA DE BALEARES		EJERCICIO 2021		
PUERTO	PAÍS	EMBARCADAS	DESEMB.	TOTAL
PORT	COUNTRY	LOADED	UNLOADED	
PALMA	ALEMANIA	462	283	745
	ANTIGUA Y BARBUDA	1.037	689	1.726
	AUSTRALIA	0	37	37
	BAHAMAS	0	352	352
	BÉLGICA	16	0	16
	BRASIL	92	0	92
	CHINA	0	180	180
	CHIPRE	16	0	16
	CROACIA	25	35	60
	CURAZAO	9	24	33
	DESCONOCIDO	48	0	48
	EE. UU.	3.985	2.247	6.232
	EMIRATOS ÁRABES UNIDOS	0	158	158
	ESPAÑA	2.643.770	5.872.138	8.515.909
	FINLANDIA	95	23	119
	FRANCIA	82	12	94
	GRECIA	136	0	136
	HONG KONG	55	0	55
	ISLAS VÍRGENES DE LOS EEUU	182	1.003	1.184
	ITALIA	28	170.514	170.542
	LIBIA	0	26.398	26.398
	MALTA	45	0	45
	MARTINICA	1.559	124	1.683
	NORUEGA	38	0	38
	NUEVA ZELANDA	0	662	662
	PAÍSES BAJOS	336	331	667
	PANAMÁ	0	202	202
	POLINESIA FRANCESA	0	43	43
	POLONIA	0	37	37

AUTORIDAD PORTUARIA DE BALEARES		EJERCICIO 2021		
PUERTO	PAÍS	EMBARCADAS	DESEMB.	TOTAL
PORT	COUNTRY	LOADED	UNLOADED	
	PORTUGAL	0	74	74
	REINO UNIDO	318	1.307	1.625
	SINGAPUR	51	0	51
	TURQUÍA	691	0	691
	TOTAL	2.653.076	6.076.874	8.729.949
EIVISSA	ESPAÑA	911.937	1.931.041	2.842.979
	TOTAL	911.937	1.931.041	2.842.979
MAÓ	ESPAÑA	165.033	476.790	641.824
	TOTAL	165.033	476.790	641.824
ALCÚDIA	ALEMANIA	305	170	475
	ARGELIA	0	2.465	2.465
	CROACIA	61	0	61
	ESPAÑA	404.578	700.637	1.105.215
	FINLANDIA	0	572	572
	FRANCIA	450	18.748	19.198
	GRECIA	30	63	93
	ITALIA	0	72.219	72.219
	MALTA	32	0	32
	MARRUECOS	0	1.268	1.268
	NORUEGA	20	0	20
	PAÍSES BAJOS	161	165	326
	PORTUGAL	2.554	0	2.554
	REINO UNIDO	20	0	20
	TURQUÍA	0	30	30
	TOTAL	408.211	796.337	1.204.548
LA SAVINA	ESPAÑA	110.701	197.359	308.060
	TOTAL	110.701	197.359	308.060
TOTAL		4.248.958	9.478.402	13.727.360

4.3.5 Mercancías transbordadas / Transhipped goods

MERCANCÍAS GOODS	CABOTAJE / DOMESTIC			EXTERIOR / FOREIGN			TOTAL		
	EMBARCADAS LOADED	DESEMB. UNLOADED	TOTAL	EMBARCADAS LOADED	DESEMB. UNLOADED	TOTAL	EMBARCADAS LOADED	DESEMB. UNLOADED	TOTAL
AUTORIDAD PORTUARIA DE BALEARES									EJERCICIO 2021
NO EXISTE / NONE									
PALMA									EJERCICIO 2021
NO EXISTE / NONE									
EIVISSA									EJERCICIO 2021
NO EXISTE / NONE									
MAÓ									EJERCICIO 2021
NO EXISTE / NONE									
ALCÚDIA									EJERCICIO 2021
NO EXISTE / NONE									
LA SAVINA									EJERCICIO 2021
NO EXISTE / NONE									



4.3.6 Tráfico roll-on/roll-off / Roll-on/roll-off traffic

4.3.6.1 RESUMEN DEL TRÁFICO ROLL-ON/ROLL-OFF SUMMARY OF THE TRAFFIC ROLL-ON/ROLL-OFF

		CABOTAJE	EXTERIOR	TOTAL
		DOMESTIC	FOREIGN	
AUTORIDAD PORTUARIA DE BALEARES EJERCICIO 2021				
EMBARCADAS <i>/ LOADED</i>	EN CONTENEDORES <i>/ BY CONTAINERS</i>	144.765	0	144.765
	EN OTROS MEDIOS <i>/ BY OTHER MEANS</i>	4.014.970	450	4.015.420
	TOTAL	4.159.735	450	4.160.185
DESEMBARCADAS <i>/ UNLOADED</i>	EN CONTENEDORES <i>/ BY CONTAINERS</i>	304.067	5	304.072
	EN OTROS MEDIOS <i>/ BY OTHER MEANS</i>	7.689.889	559	7.690.448
	TOTAL	7.993.956	564	7.994.520
EMBARCADAS MÁS DESEMBARCADAS <i>/ LOADED AND UNLOADED</i>	EN CONTENEDORES <i>/ BY CONTAINERS</i>	448.832	5	448.837
	EN OTROS MEDIOS <i>/ BY OTHER MEANS</i>	11.704.859	1.009	11.705.869
	TOTAL	12.153.691	1.014	12.154.705
PALMA EJERCICIO 2021				
EMBARCADAS <i>/ LOADED</i>	EN CONTENEDORES <i>/ BY CONTAINERS</i>	110.052	0	110.052
	EN OTROS MEDIOS <i>/ BY OTHER MEANS</i>	2.533.053	0	2.533.053
	TOTAL	2.643.105	0	2.643.105
DESEMBARCADAS <i>/ UNLOADED</i>	EN CONTENEDORES <i>/ BY CONTAINERS</i>	227.810	5	227.814
	EN OTROS MEDIOS <i>/ BY OTHER MEANS</i>	4.976.383	0	4.976.383
	TOTAL	5.204.193	5	5.204.197
EMBARCADAS MÁS DESEMBARCADAS <i>/ LOADED AND UNLOADED</i>	EN CONTENEDORES <i>/ BY CONTAINERS</i>	337.862	5	337.866
	EN OTROS MEDIOS <i>/ BY OTHER MEANS</i>	7.509.436	0	7.509.436
	TOTAL	7.847.298	5	7.847.303

		CABOTAJE	EXTERIOR	TOTAL
		DOMESTIC	FOREIGN	
EIVISSA EJERCICIO 2021				
EMBARCADAS <i>/ LOADED</i>	EN CONTENEDORES <i>/ BY CONTAINERS</i>	20.932	0	20.932
	EN OTROS MEDIOS <i>/ BY OTHER MEANS</i>	890.954	0	890.954
	TOTAL	911.886	0	911.886
DESEMBARCADAS <i>/ UNLOADED</i>	EN CONTENEDORES <i>/ BY CONTAINERS</i>	42.102	0	42.102
	EN OTROS MEDIOS <i>/ BY OTHER MEANS</i>	1.673.303	0	1.673.303
	TOTAL	1.715.405	0	1.715.405
EMBARCADAS MÁS DESEMBARCADAS <i>/ LOADED AND UNLOADED</i>	EN CONTENEDORES <i>/ BY CONTAINERS</i>	63.034	0	63.034
	EN OTROS MEDIOS <i>/ BY OTHER MEANS</i>	2.564.257	0	2.564.257
	TOTAL	2.627.291	0	2.627.291
MAÓ EJERCICIO 2021				
EMBARCADAS <i>/ LOADED</i>	EN CONTENEDORES <i>/ BY CONTAINERS</i>	8.195	0	8.195
	EN OTROS MEDIOS <i>/ BY OTHER MEANS</i>	156.838	0	156.838
	TOTAL	165.033	0	165.033
DESEMBARCADAS <i>/ UNLOADED</i>	EN CONTENEDORES <i>/ BY CONTAINERS</i>	19.697	0	19.697
	EN OTROS MEDIOS <i>/ BY OTHER MEANS</i>	273.109	0	273.109
	TOTAL	292.806	0	292.806
EMBARCADAS MÁS DESEMBARCADAS <i>/ LOADED AND UNLOADED</i>	EN CONTENEDORES <i>/ BY CONTAINERS</i>	27.893	0	27.893
	EN OTROS MEDIOS <i>/ BY OTHER MEANS</i>	429.947	0	429.947
	TOTAL	457.839	0	457.839

		CABOTAJE	EXTERIOR	TOTAL
		DOMESTIC	FOREIGN	
ALCÚDIA		EJERCICIO 2021		
EMBARCADAS / LOADED	EN CONTENEDORES / BY CONTAINERS	5.517	0	5.517
	EN OTROS MEDIOS / BY OTHER MEANS	323.493	450	323.943
	TOTAL	329.010	450	329.460
DESEMBARCADAS / UNLOADED	EN CONTENEDORES / BY CONTAINERS	14.397	0	14.397
	EN OTROS MEDIOS / BY OTHER MEANS	569.796	559	570.355
	TOTAL	584.193	559	584.752
EMBARCADAS MÁS DESEMBARCADAS / LOADED AND UNLOADED	EN CONTENEDORES / BY CONTAINERS	19.914	0	19.914
	EN OTROS MEDIOS / BY OTHER MEANS	893.289	1.009	894.299
	TOTAL	913.203	1.009	914.212
LA SAVINA		EJERCICIO 2021		
EMBARCADAS / LOADED	EN CONTENEDORES / BY CONTAINERS	69	0	69
	EN OTROS MEDIOS / BY OTHER MEANS	110.632	0	110.632
	TOTAL	110.701	0	110.701
DESEMBARCADAS / UNLOADED	EN CONTENEDORES / BY CONTAINERS	62	0	62
	EN OTROS MEDIOS / BY OTHER MEANS	197.298	0	197.298
	TOTAL	197.359	0	197.359
EMBARCADAS MÁS DESEMBARCADAS / LOADED AND UNLOADED	EN CONTENEDORES / BY CONTAINERS	130	0	130
	EN OTROS MEDIOS / BY OTHER MEANS	307.930	0	307.930
	TOTAL	308.060	0	308.060



4.3.6.2 UNIDADES DE TRANSPORTE INTERMODAL (UTI) ROLL-ON/ROLL-OFF
UNITS OF INTERMODAL TRANSPORT ROLL-ON/ROLL-OFF

TIPO TYPE		CABOTAJE / DOMESTIC			EXTERIOR / FOREIGN			TOTAL		
		EMBARCADAS LOADED	DESEMB. UNLOADED	TOTAL	EMBARCADAS LOADED	DESEMB. UNLOADED	TOTAL	EMBARCADAS LOADED	DESEMB. UNLOADED	TOTAL
AUTORIDAD PORTUARIA DE BALEARES				EJERCICIO 2021						
ACOMPAÑADO	CAMIÓN ARTICULADO	191.774	193.325	385.099	0	0	0	191.774	193.325	385.099
	CAMIÓN RÍGIDO	58.518	59.183	117.701	0	0	0	58.518	59.183	117.701
	TREN DE CARRETERA	5.835	5.722	11.557	0	0	0	5.835	5.722	11.557
	TOTAL	256.127	258.230	514.357	0	0	0	256.127	258.230	514.357
NO ACOMPAÑADO	REMOLQUES, SEMIRREMOLQUES Y PLATAFORMAS	19.436	18.011	37.447	0	0	0	19.436	18.011	37.447
	TOTAL	19.436	18.011	37.447	0	0	0	19.436	18.011	37.447
RESTO	CABEZA TRACTORA	2.087	932	3.019	0	0	0	2.087	932	3.019
	FURGÓN	1.735	1.735	3.470	0	0	0	1.735	1.735	3.470
	ROLL TRÁILER Y OTROS EQUIPOS	0	0	0	0	0	0	0	0	0
	TOTAL	3.822	2.667	6.489	0	0	0	3.822	2.667	6.489
TOTAL	279.385	278.908	558.293	0	0	0	279.385	278.908	558.293	
PALMA				EJERCICIO 2021						
ACOMPAÑADO	CAMIÓN ARTICULADO	124.423	124.353	248.776	0	0	0	124.423	124.353	248.776
	CAMIÓN RÍGIDO	19.178	20.095	39.273	0	0	0	19.178	20.095	39.273
	TREN DE CARRETERA	3.862	3.982	7.844	0	0	0	3.862	3.982	7.844
	TOTAL	147.463	148.430	295.893	0	0	0	147.463	148.430	295.893
NO ACOMPAÑADO	REMOLQUES, SEMIRREMOLQUES Y PLATAFORMAS	18.303	17.169	35.472	0	0	0	18.303	17.169	35.472
	TOTAL	18.303	17.169	35.472	0	0	0	18.303	17.169	35.472
RESTO	CABEZA TRACTORA	1.075	193	1.268	0	0	0	1.075	193	1.268
	FURGÓN	3	2	5	0	0	0	3	2	5
	ROLL TRÁILER Y OTROS EQUIPOS	0	0	0	0	0	0	0	0	0
	TOTAL	1.078	195	1.273	0	0	0	1.078	195	1.273
TOTAL	166.844	165.794	332.638	0	0	0	166.844	165.794	332.638	

TIPO TYPE	CABOTAJE / DOMESTIC			EXTERIOR / FOREIGN			TOTAL			
	EMBARCADAS LOADED	DESEMB. UNLOADED	TOTAL	EMBARCADAS LOADED	DESEMB. UNLOADED	TOTAL	EMBARCADAS LOADED	DESEMB. UNLOADED	TOTAL	
EIVISSA				EJERCICIO 2021						
ACOMPAÑADO	CAMIÓN ARTICULADO	41.289	41.505	82.794	0	0	0	41.289	41.505	82.794
	CAMIÓN RÍGIDO	23.130	22.979	46.109	0	0	0	23.130	22.979	46.109
	TREN DE CARRETERA	1.299	1.266	2.565	0	0	0	1.299	1.266	2.565
	TOTAL	65.718	65.750	131.468	0	0	0	65.718	65.750	131.468
NO ACOMPAÑADO	REMOLQUES, SEMIRREMOLQUES Y PLATAFORMAS	763	630	1.393	0	0	0	763	630	1.393
	TOTAL	763	630	1.393	0	0	0	763	630	1.393
RESTO	CABEZA TRACTORA	388	281	669	0	0	0	388	281	669
	FURGÓN	1.347	386	1.733	0	0	0	1.347	386	1.733
	ROLL TRÁILER Y OTROS EQUIPOS	0	0	0	0	0	0	0	0	0
	TOTAL	1.735	667	2.402	0	0	0	1.735	667	2.402
TOTAL		68.216	67.047	135.263	0	0	0	68.216	67.047	135.263
MAÓ				EJERCICIO 2021						
ACOMPAÑADO	CAMIÓN ARTICULADO	7.443	7.503	14.946	0	0	0	7.443	7.503	14.946
	CAMIÓN RÍGIDO	1.571	1.614	3.185	0	0	0	1.571	1.614	3.185
	TREN DE CARRETERA	53	53	106	0	0	0	53	53	106
	TOTAL	9.067	9.170	18.237	0	0	0	9.067	9.170	18.237
NO ACOMPAÑADO	REMOLQUES, SEMIRREMOLQUES Y PLATAFORMAS	369	212	581	0	0	0	369	212	581
	TOTAL	369	212	581	0	0	0	369	212	581
RESTO	CABEZA TRACTORA	413	313	726	0	0	0	413	313	726
	FURGÓN	0	0	0	0	0	0	0	0	0
	ROLL TRÁILER Y OTROS EQUIPOS	0	0	0	0	0	0	0	0	0
	TOTAL	413	313	726	0	0	0	413	313	726
TOTAL		9.849	9.695	19.544	0	0	0	9.849	9.695	19.544

TIPO TYPE	CABOTAJE / DOMESTIC			EXTERIOR / FOREIGN			TOTAL			
	EMBARCADAS LOADED	DESEMB. UNLOADED	TOTAL	EMBARCADAS LOADED	DESEMB. UNLOADED	TOTAL	EMBARCADAS LOADED	DESEMB. UNLOADED	TOTAL	
ALCÚDIA				EJERCICIO 2021						
ACOMPAÑADO	CAMIÓN ARTICULADO	14.537	15.839	30.376	0	0	0	14.537	15.839	30.376
	CAMIÓN RÍGIDO	5.632	5.107	10.739	0	0	0	5.632	5.107	10.739
	TREN DE CARRETERA	608	411	1.019	0	0	0	608	411	1.019
	TOTAL	20.777	21.357	42.134	0	0	0	20.777	21.357	42.134
NO ACOMPAÑADO	REMOLQUES, SEMIRREMOLQUES Y PLATAFORMAS	1	0	1	0	0	0	1	0	1
	TOTAL	1	0	1	0	0	0	1	0	1
RESTO	CABEZA TRACTORA	146	78	224	0	0	0	146	78	224
	FURGÓN	0	0	0	0	0	0	0	0	0
	ROLL TRÁILER Y OTROS EQUIPOS	0	0	0	0	0	0	0	0	0
	TOTAL	146	78	224	0	0	0	146	78	224
TOTAL	20.924	21.435	42.359	0	0	0	20.924	21.435	42.359	
LA SAVINA				EJERCICIO 2021						
ACOMPAÑADO	CAMIÓN ARTICULADO	4.082	4.125	8.207	0	0	0	4.082	4.125	8.207
	CAMIÓN RÍGIDO	9.007	9.388	18.395	0	0	0	9.007	9.388	18.395
	TREN DE CARRETERA	13	10	23	0	0	0	13	10	23
	TOTAL	13.102	13.523	26.625	0	0	0	13.102	13.523	26.625
NO ACOMPAÑADO	REMOLQUES, SEMIRREMOLQUES Y PLATAFORMAS	0	0	0	0	0	0	0	0	0
	TOTAL	0	0	0	0	0	0	0	0	0
RESTO	CABEZA TRACTORA	65	67	132	0	0	0	65	67	132
	FURGÓN	385	1.347	1.732	0	0	0	385	1.347	1.732
	ROLL TRÁILER Y OTROS EQUIPOS	0	0	0	0	0	0	0	0	0
	TOTAL	450	1.414	1.864	0	0	0	450	1.414	1.864
TOTAL	13.552	14.937	28.489	0	0	0	13.552	14.937	28.489	

4.3.6.3 UNIDADES DE AUTOMÓVILES EN RÉGIMEN DE MERCANCÍA UNITS OF AUTOMÓVILES CONSIDERED LIKE GOOD

TIPO TYPE	CABOTAJE / DOMESTIC			EXTERIOR / FOREIGN			TOTAL		
	EMBARCADAS LOADED	DESEMB. UNLOADED	TOTAL	EMBARCADAS LOADED	DESEMB. UNLOADED	TOTAL	EMBARCADAS LOADED	DESEMB. UNLOADED	TOTAL
AUTORIDAD PORTUARIA DE BALEARES									
EJERCICIO 2021									
AUTOBUSES	15	7	22	0	0	0	15	7	22
TURISMOS (MATRICULADOS Y SIN MATRICULAR)	44.940	72.535	117.475	0	0	0	44.940	72.535	117.475
CAMIONES	2.453	1.540	3.993	50	37	87	2.503	1.577	4.080
VEHÍCULOS ESPECIALES	298	609	907	0	12	12	298	621	919
MOTOCICLETAS (INCL. LOS CICLOMOTORES)	303	407	710	0	0	0	303	407	710
TOTAL	48.009	75.098	123.107	50	49	99	48.059	75.147	123.206
PALMA									
EJERCICIO 2021									
AUTOBUSES	0	2	2	0	0	0	0	2	2
TURISMOS (MATRICULADOS Y SIN MATRICULAR)	28.498	50.199	78.697	0	0	0	28.498	50.199	78.697
CAMIONES	2.179	1.042	3.221	0	0	0	2.179	1.042	3.221
VEHÍCULOS ESPECIALES	224	461	685	0	0	0	224	461	685
MOTOCICLETAS (INCL. LOS CICLOMOTORES)	62	93	155	0	0	0	62	93	155
TOTAL	30.963	51.797	82.760	0	0	0	30.963	51.797	82.760
EIVISSA									
EJERCICIO 2021									
AUTOBUSES	15	5	20	0	0	0	15	5	20
TURISMOS (MATRICULADOS Y SIN MATRICULAR)	8.707	13.267	21.974	0	0	0	8.707	13.267	21.974
CAMIONES	270	498	768	0	0	0	270	498	768
VEHÍCULOS ESPECIALES	52	114	166	0	0	0	52	114	166
MOTOCICLETAS (INCL. LOS CICLOMOTORES)	126	206	332	0	0	0	126	206	332
TOTAL	9.170	14.090	23.260	0	0	0	9.170	14.090	23.260
MAÓ									
EJERCICIO 2021									
AUTOBUSES	0	0	0	0	0	0	0	0	0
TURISMOS (MATRICULADOS Y SIN MATRICULAR)	6.875	8.116	14.991	0	0	0	6.875	8.116	14.991
CAMIONES	0	0	0	0	0	0	0	0	0
VEHÍCULOS ESPECIALES	6	11	17	0	0	0	6	11	17
MOTOCICLETAS (INCL. LOS CICLOMOTORES)	19	12	31	0	0	0	19	12	31
TOTAL	6.900	8.139	15.039	0	0	0	6.900	8.139	15.039

TIPO TYPE	CABOTAJE / DOMESTIC			EXTERIOR / FOREIGN			TOTAL		
	EMBARCADAS LOADED	DESEMB. UNLOADED	TOTAL	EMBARCADAS LOADED	DESEMB. UNLOADED	TOTAL	EMBARCADAS LOADED	DESEMB. UNLOADED	TOTAL
ALCÚDIA									
AUTOBUSES	0	0	0	0	0	0	0	0	0
TURISMOS (MATRICULADOS Y SIN MATRICULAR)	296	232	528	0	0	0	296	232	528
CAMIONES	3	0	3	50	37	87	53	37	90
VEHÍCULOS ESPECIALES	0	1	1	0	12	12	0	13	13
MOTOCICLETAS (INCL. LOS CICLOMOTORES)	26	26	52	0	0	0	26	26	52
TOTAL	325	259	584	50	49	99	375	308	683
LA SAVINA									
AUTOBUSES	0	0	0	0	0	0	0	0	0
TURISMOS (MATRICULADOS Y SIN MATRICULAR)	564	721	1.285	0	0	0	564	721	1.285
CAMIONES	1	0	1	0	0	0	1	0	1
VEHÍCULOS ESPECIALES	16	22	38	0	0	0	16	22	38
MOTOCICLETAS (INCL. LOS CICLOMOTORES)	70	70	140	0	0	0	70	70	140
TOTAL	651	813	1.464	0	0	0	651	813	1.464



4.3.7 Clasificación de mercancías / Classification of goods

4.3.7.1 CLASIFICACIÓN SEGÚN NATURALEZA CLASSIFICATION BY NATURE

TIPO TYPE	CABOTAJE / DOMESTIC			EXTERIOR / FOREIGN			TOTAL				
	EMBARCDS. LOADED	DESEMB. UNLOADED	TOTAL	EMBARCADAS LOADED	DESEMB. UNLOADED	TOTAL	EMBARCADAS LOADED	DESEMB. UNLOADED	TOTAL		
EJERCICIO 2021											
AUTORIDAD PORTUARIA DE BALEARES											
ENERGÉTICO / POWER PRODUCTS	1	PETRÓLEO CRUDO / CRUDE OIL	49	24	73	0	0	0	49	24	73
	2	FUEL-OIL / FUEL OIL	1	49.487	49.488	0	0	0	1	49.487	49.488
	3	GASOIL / GASOIL	9.270	321.800	331.070	0	170.467	170.467	9.270	492.267	501.537
	4	GASOLINA / PETROL	4.053	517.728	521.781	0	26.398	26.398	4.053	544.126	548.179
	6	OTROS PRODUCTOS PETROLÍFEROS / OTHER PETROLEUM PRODUCTS	2.640	7.114	9.755	0	0	0	2.640	7.114	9.755
	7	GASES ENERGÉTICOS DEL PETRÓLEO / ENERGETIC PETROLEUM GASES	3.084	75.739	78.823	0	0	0	3.084	75.739	78.823
	12	CARBONES Y COQUE DE PETRÓLEO / STEAM COAL AND PETROLEUM COKE	11	1.872	1.883	0	0	0	11	1.872	1.883
	35	GAS NATURAL Y OTROS GASES / NATURAL GAS AND OTHER GASES	0	342	342	0	0	0	0	342	342
	BIOCOMBUSTIBLES / BIOFUEL	0	20	20	0	0	0	0	20	20	
	TOTAL	19.108	974.127	993.235	0	196.865	196.865	19.108	1.170.992	1.190.100	
SIDEROMETALÚRGICO / SIDERURGICAL AND METALLURGIC PRODUCTS	8	MINERAL DE HIERRO / IRON ORE	830	9.933	10.763	0	0	0	830	9.933	10.763
	10	OTROS MINERALES Y RESIDUOS METÁLICOS / OTHER MINERAL ORES	13.341	1.144	14.485	0	0	0	13.341	1.144	14.485
	11	CHATARRAS DE HIERRO / SCRAP IRON	91.713	3.921	95.634	2.554	0	2.554	94.267	3.921	98.188
	13	PRODUCTOS SIDERÚRGICOS / IRON PRODUCTS	5.282	63.174	68.456	24	61	85	5.307	63.235	68.541
	36	OTROS PRODUCTOS METALÚRGICOS / OTHER METALLURGIC PRODUCTS	1.806	10.551	12.357	0	0	0	1.806	10.551	12.357
	TOTAL	112.972	88.722	201.694	2.578	61	2.639	115.550	88.783	204.334	
MINERALES NO METÁLICOS / NON-METALLIC MINERALS	25	SAL COMÚN / SALT	277	10.762	11.039	0	0	0	277	10.762	11.039
	52	OTROS MINERALES NO METÁLICOS / OTHER NON-METALLIC MINERALS	10.061	41.588	51.649	0	0	0	10.061	41.588	51.649
		TOTAL	10.337	52.351	62.688	0	0	0	10.337	52.351	62.688
ABONOS / FERTILIZERS	14	FOSFATOS / PHOSPHATES	0	39	39	0	0	0	0	39	39
	15	POTASAS / POTASH	0	48	48	0	0	0	0	48	48
	16	ABONOS NATURALES Y ARTIFICIALES / NATURAL AND ARTIFICIAL FERTILIZERS	1.639	25.029	26.668	0	3.733	3.733	1.639	28.762	30.401
		TOTAL	1.639	25.116	26.755	0	3.733	3.733	1.639	28.849	30.488

TIPO TYPE		CABOTAJE / DOMESTIC			EXTERIOR / FOREIGN			TOTAL		
		EMBARCDS. LOADED	DESEMB. UNLOADED	TOTAL	EMBARCADAS LOADED	DESEMB. UNLOADED	TOTAL	EMBARCADAS LOADED	DESEMB. UNLOADED	TOTAL
QUÍMICOS / CHEMICAL PRODUCTS	17 PRODUCTOS QUÍMICOS / CHEMICAL PRODUCTS	11.231	96.276	107.507	0	0	0	11.231	96.276	107.507
	TOTAL	11.231	96.276	107.507	0	0	0	11.231	96.276	107.507
MATERIALES DE CONSTRUCCIÓN	5 ASFALTO / ASPHALT	1.680	3.692	5.372	0	0	0	1.680	3.692	5.372
	18 CEMENTO Y CLINKER / CEMENT AND CLINKER	4.985	319.781	324.766	0	72.194	72.194	4.985	391.975	396.960
	20 MATERIALES DE CONSTRUCCIÓN ELABORADOS/ MANUFACTURED BUILDING MATERIALS	72.701	620.797	693.498	0	8	8	72.701	620.805	693.506
	TOTAL	79.366	944.270	1.023.636	0	72.202	72.202	79.366	1.016.472	1.095.838
AGRO-GANADERO Y ALIMENTARIO / STOCKBREEDING AND FEEDING PRODUCTS	21 CEREALES Y SUS HARINAS / CEREALS AND THEIR FLOURS	2.063	29.617	31.680	0	18.155	18.155	2.063	47.771	49.835
	22 HABAS DE SOJA / SOYBEAN	0	1.490	1.490	0	0	0	0	1.490	1.490
	23 FRUTAS, HORTALIZAS Y LEGUMBRES / FRUITS AND VEGETABLES	41.855	87.630	129.485	0	0	0	41.855	87.630	129.485
	24 VINOS, BEBIDAS, ALCOHOLES Y DERIVADOS / WINES, DRINKS AND SPIRITS	12.777	454.057	466.834	32	0	32	12.809	454.057	466.866
	27 CONSERVAS / TINNED FOOD	593	3.112	3.705	0	0	0	593	3.112	3.705
	28 TABACO, CACAO, CAFÉY ESPECIAS / TOBACCO, COCOA, COFFEE AND SPICES	496	7.415	7.911	0	0	0	495	7.415	7.911
	29 ACEITES Y GRASAS / OILS AND GREASES	4.992	5.499	10.491	0	0	0	4.992	5.499	10.491
	30 OTROS PRODUCTOS ALIMENTICIOS / OTHER FOODS	98.720	1.405.459	1.504.179	0	0	0	98.720	1.405.459	1.504.179
	33 PESCADOS CONGELADOS Y REFRIGERADOS / CHILLED OR FROZEN FISH	1.225	14.678	15.903	0	0	0	1.225	14.678	15.903
	37 PIENSO Y FORRAJES / ANIMAL FEED AND FODDER	26.678	76.407	103.085	0	0	0	26.678	76.407	103.085
TOTAL	189.400	2.085.363	2.274.763	32	18.155	18.187	189.432	2.103.518	2.292.950	
OTRAS MERCANCÍAS / OTHER GOODS	19 MADERAS Y CORCHO / WOOD AND CORK	9.473	51.774	61.247	0	572	572	9.473	52.346	61.820
	26 PAPEL Y PASTA / PAPER AND PULP	44.070	15.610	59.680	0	0	0	44.070	15.610	59.680
	31 MAQUINARIA, HERRAMIENTAS Y REPUESTOS / MACHINERY, TOOLS AND SPARES	97.713	633.352	731.065	9.766	8.200	17.966	107.479	641.552	749.031

TIPO TYPE	CABOTAJE / DOMESTIC			EXTERIOR / FOREIGN			TOTAL			
	EMBARCDS. LOADED	DESEMB. UNLOADED	TOTAL	EMBARCADAS LOADED	DESEMB. UNLOADED	TOTAL	EMBARCADAS LOADED	DESEMB. UNLOADED	TOTAL	
34 RESTO MERCANCÍAS / OTHER GOODS	289.601	912.747	1.202.348	49	53	102	289.650	912.799	1.202.450	
TOTAL	440.857	1.613.482	2.054.339	9.815	8.825	18.640	450.672	1.622.307	2.072.980	
VEHÍCULOS Y ELEMENTOS DE TRANSPORTE / VEHICLES AND TRANS- PORT ELEMENTS	32 VEHÍCULOS Y SUS PIEZAS / VEHICLES AND THEIR PARTS	57.675	98.946	156.621	450	559	1.009	58.125	99.506	157.630
	38 TARA EQUIPAMIENTO (RO-RO) / RO-RO TRAFFIC TARE WEIGHTS	3.196.389	3.069.643	6.266.032	0	0	0	3.196.389	3.069.643	6.266.032
	39 TARA CONTENEDORES / CONTAINERS TARE	117.044	129.667	246.711	63	39	102	117.107	129.705	246.813
	TOTAL	3.371.108	3.298.257	6.669.364	513	598	1.111	3.371.621	3.298.855	6.670.475
TOTAL	4.236.019	9.177.962	13.413.981	12.938	300.440	313.379	4.248.958	9.478.402	13.727.360	

EN ESTE CUADRO NO SE INCLUYEN LOS AVITUALLAMIENTOS, PESCA FRESCA, TRÁFICO INTERIOR, TRANSBORDO, TRÁNSITO TERRESTRE Y CONTROL ADUANERO

PALMA					EJERCICIO 2021					
ENERGÉTICO / POWER PRODUCTS	1 PETRÓLEO CRUDO / CRUDE OIL	24	24	48	0	0	0	24	24	48
	2 FUEL-OIL / FUEL OIL	1	0	1	0	0	0	1	0	1
	3 GASOIL / GASOIL	0	146.862	146.862	0	170.467	170.467	0	317.330	317.330
	4 GASOLINA / PETROL	10	382.036	382.046	0	26.398	26.398	10	408.434	408.444
	6 OTROS PRODUCTOS PETROLÍFEROS / OTHER PETROLEUM PRODUCTS	1.918	466	2.384	0	0	0	1.918	466	2.384
	7 GASES ENERGÉTICOS DEL PETRÓLEO / ENERGETIC PETROLEUM GASES	82	15.304	15.386	0	0	0	82	15.304	15.386
	12 CARBONES Y COQUE DE PETRÓLEO / STEAM COAL AND PETROLEUM COKE	0	1.694	1.694	0	0	0	0	1.694	1.694
	35 GAS NATURAL Y OTROS GASES / NATURAL GAS AND OTHER GASES	0	342	342	0	0	0	0	342	342
	BIOCOMBUSTIBLES / BIOFUEL	0	20	20	0	0	0	0	20	20
	TOTAL	2.034	546.749	548.783	0	196.865	196.865	2.034	743.614	745.648
SIDEROMETALÚRGICO / SIDERURGICAL AND METALLURGIC PRODUCTS	8 MINERAL DE HIERRO / IRON ORE	194	4.107	4.301	0	0	0	194	4.107	4.301
	10 OTROS MINERALES Y RESIDUOS METÁLICOS / OTHER MINERAL ORES	5.834	345	6.179	0	0	0	5.834	345	6.179
	11 CHATARRAS DE HIERRO / SCRAP IRON	29.211	2.192	31.403	0	0	0	29.211	2.192	31.403
	13 PRODUCTOS SIDERÚRGICOS / IRON PRODUCTS	3.344	42.441	45.785	24	61	85	3.369	42.502	45.871
	36 OTROS PRODUCTOS METALÚRGICOS / OTHER METALLURGIC PRODUCTS	1.415	7.531	8.947	0	0	0	1.415	7.531	8.947
TOTAL	39.999	56.616	96.614	24	61	85	40.023	56.677	96.700	

TIPO TYPE	CABOTAJE / DOMESTIC			EXTERIOR / FOREIGN			TOTAL			
	EMBARCDS. LOADED	DESEMB. UNLOADED	TOTAL	EMBARCADAS LOADED	DESEMB. UNLOADED	TOTAL	EMBARCADAS LOADED	DESEMB. UNLOADED	TOTAL	
MINERALES NO METÁLICOS / NON-METALLIC MINERALS	25 SAL COMÚN / SALT	77	9.753	9.830	0	0	0	77	9.753	9.830
	52 OTROS MINERALES NO METÁLICOS / OTHER NON-METALLIC MINERALS	3.636	10.415	14.051	0	0	0	3.636	10.415	14.051
	TOTAL	3.712	20.169	23.881	0	0	0	3.712	20.169	23.881
ABONOS / FERTILIZERS	14 FOSFATOS / PHOSPHATES	0	39	39	0	0	0	0	39	39
	15 POTASAS / POTASH	0	0	0	0	0	0	0	0	0
	16 ABONOS NATURALES Y ARTIFICIALES / NATURAL AND ARTIFICIAL FERTILIZERS	1.241	15.935	17.177	0	0	0	1.241	15.935	17.177
TOTAL	1.241	15.974	17.216	0	0	0	1.241	15.974	17.216	
QUÍMICOS / CHEMICAL PRODUCTS	17 PRODUCTOS QUÍMICOS / CHEMICAL PRODUCTS	5.625	62.467	68.092	0	0	0	5.625	62.467	68.092
TOTAL	5.625	62.467	68.092	0	0	0	5.625	62.467	68.092	
MATERIALES DE CONSTRUCCIÓN	5 ASFALTO / ASPHALT	602	218	820	0	0	0	602	218	820
	18 CEMENTO Y CLINKER / CEMENT AND CLINKER	195	198.314	198.509	0	0	0	195	198.314	198.509
	20 MATERIALES DE CONSTRUCCIÓN ELABORADOS/ MANUFACTURED BUILDING MATERIALS	21.404	335.385	356.789	0	8	8	21.404	335.393	356.797
TOTAL	22.201	533.917	556.118	0	8	8	22.201	533.926	556.126	
AGRO-GANADERO Y ALIMENTARIO / STOCKBREEDING AND FEEDING PRODUCTS	21 CEREALES Y SUS HARINAS / CEREALS AND THEIR FLOURS	1.724	19.685	21.409	0	0	0	1.724	19.685	21.409
	22 HABAS DE SOJA / SOYBEAN	0	1.436	1.436	0	0	0	0	1.436	1.436
	23 FRUTAS, HORTALIZAS Y LEGUMBRES / FRUITS AND VEGETABLES	31.107	45.730	76.838	0	0	0	31.107	45.730	76.838
	24 VINOS, BEBIDAS, ALCOHOLES Y DERIVADOS / WINES, DRINKS AND SPIRITS	5.372	330.348	335.719	32	0	32	5.403	330.348	335.751
	27 CONSERVAS / TINNED FOOD	518	2.924	3.443	0	0	0	518	2.924	3.443
	28 TABACO, CACAO, CAFÉY ESPECIAS / TOBACCO, COCOA, COFFEE AND SPICES	439	6.583	7.021	0	0	0	439	6.583	7.021
	29 ACEITES Y GRASAS / OILS AND GREASES	4.007	4.633	8.640	0	0	0	4.007	4.633	8.640
	30 OTROS PRODUCTOS ALIMENTICIOS / OTHER FOODS	52.658	1.025.440	1.078.098	0	0	0	52.658	1.025.440	1.078.098
	33 PESCADOS CONGELADOS Y REFRIGERADOS / CHILLED OR FROZEN FISH	703	4.337	5.039	0	0	0	703	4.337	5.039
	37 PIENSO Y FORRAJES / ANIMAL FEED AND FODDER	17.014	29.111	46.125	0	0	0	17.014	29.111	46.125
TOTAL	113.541	1.470.226	1.583.768	32	0	32	113.573	1.470.226	1.583.799	

TIPO TYPE		CABOTAJE / DOMESTIC			EXTERIOR / FOREIGN			TOTAL		
		EMBARCDS. LOADED	DESEMB. UNLOADED	TOTAL	EMBARCADAS LOADED	DESEMB. UNLOADED	TOTAL	EMBARCADAS LOADED	DESEMB. UNLOADED	TOTAL
OTRAS MERCANCÍAS / OTHER GOODS	19 MADERAS Y CORCHO / WOOD AND CORK	6.975	36.484	43.460	0	0	0	6.975	36.484	43.460
	26 PAPEL Y PASTA / PAPER AND PULP	31.532	10.066	41.598	0	0	0	31.532	10.066	41.598
	31 MAQUINARIA, HERRAMIENTAS Y REPUESTOS / MACHINERY, TOOLS AND SPARES	67.968	473.272	541.240	9.137	7.714	16.851	77.105	480.986	558.091
	34 RESTO MERCANCÍAS / OTHER GOODS	175.471	566.526	741.997	49	53	102	175.520	566.578	742.099
	TOTAL	281.946	1.086.348	1.368.294	9.186	7.767	16.953	291.133	1.094.115	1.385.247
VEHÍCULOS Y ELEMENTOS DE TRANSPORTE / VEHICLES AND TRANS- PORT ELEMENTS	32 VEHÍCULOS Y SUS PIEZAS / VEHICLES AND THEIR PARTS	33.882	65.365	99.246	0	0	0	33.882	65.365	99.246
	38 TARA EQUIPAMIENTO (RO-RO) / RO-RO TRAFFIC TARE WEIGHTS	2.049.838	1.914.626	3.964.464	0	0	0	2.049.838	1.914.626	3.964.464
	39 TARA CONTENEDORES / CONTAINERS TARE	89.750	99.677	189.428	63	39	102	89.813	99.716	189.529
	TOTAL	2.173.470	2.079.668	4.253.138	63	39	102	2.173.533	2.079.707	4.253.240
TOTAL	2.643.770	5.872.134	8.515.904	9.305	204.740	214.045	2.653.076	6.076.874	8.729.949	

EN ESTE CUADRO NO SE INCLUYEN LOS AVITUALLAMIENTOS, PESCA FRESCA, TRÁFICO INTERIOR, TRANSBORDO, TRÁNSITO TERRESTRE Y CONTROL ADUANERO

EIVISSA				EJERCICIO 2021						
ENERGÉTICO / POWER PRODUCTS	1 PETRÓLEO CRUDO / CRUDE OIL	0	0	0	0	0	0	0	0	0
	2 FUEL-OIL / FUEL OIL	0	0	0	0	0	0	0	0	0
	3 GASOIL / GASOIL	9.270	84.435	93.706	0	0	0	9.270	84.435	93.706
	4 GASOLINA / PETROL	4.043	96.355	100.398	0	0	0	4.043	96.355	100.398
	6 OTROS PRODUCTOS PETROLÍFEROS / OTHER PETROLEUM PRODUCTS	652	370	1.023	0	0	0	652	370	1.023
	7 GASES ENERGÉTICOS DEL PETRÓLEO / ENERGETIC PETROLEUM GASES	2.046	15.652	17.698	0	0	0	2.046	15.652	17.698
	12 CARBONES Y COQUE DE PETRÓLEO / STEAM COAL AND PETROLEUM COKE	11	178	189	0	0	0	11	178	189
	35 GAS NATURAL Y OTROS GASES / NATURAL GAS AND OTHER GASES	0	0	0	0	0	0	0	0	0
BIOCOMBUSTIBLES / BIOFUEL	0	0	0	0	0	0	0	0	0	
TOTAL	16.023	196.991	213.013	0	0	0	16.023	196.991	213.013	

TIPO TYPE	CABOTAJE / DOMESTIC			EXTERIOR / FOREIGN			TOTAL			
	EMBARCDS.	DESEMB.	TOTAL	EMBARCADAS	DESEMB.	TOTAL	EMBARCADAS	DESEMB.	TOTAL	
	LOADED	UNLOADED		LOADED	UNLOADED		LOADED	UNLOADED		
SIDEROMETALÚRGICO / SIDERURGICAL AND METALLURGIC PRODUCTS	8 MINERAL DE HIERRO / IRON ORE	538	5.394	5.932	0	0	0	538	5.394	5.932
	10 OTROS MINERALES Y RESIDUOS METÁLICOS / OTHER MINERAL ORES	986	190	1.176	0	0	0	986	190	1.176
	11 CHATARRAS DE HIERRO / SCRAP IRON	11.537	250	11.787	0	0	0	11.537	250	11.787
	13 PRODUCTOS SIDERÚRGICOS / IRON PRODUCTS	705	9.716	10.421	0	0	0	705	9.716	10.421
	36 OTROS PRODUCTOS METALÚRGICOS / OTHER METALLURGIC PRODUCTS	164	2.376	2.540	0	0	0	164	2.376	2.540
TOTAL	13.931	17.925	31.856	0	0	0	13.931	17.925	31.856	
MINERALES NO METÁLICOS / NON-METALLIC MINERALS	25 SAL COMÚN / SALT	200	411	611	0	0	0	200	411	611
	52 OTROS MINERALES NO METÁLICOS / OTHER NON-METALLIC MINERALS	2.258	14.277	16.535	0	0	0	2.258	14.277	16.535
TOTAL	2.458	14.688	17.146	0	0	0	2.458	14.688	17.146	
ABONOS / FERTILIZERS	14 FOSFATOS / PHOSPHATES	0	0	0	0	0	0	0	0	0
	15 POTASAS / POTASH	0	48	48	0	0	0	0	48	48
	16 ABONOS NATURALES Y ARTIFICIALES / NATURAL AND ARTIFICIAL FERTILIZERS	346	5.487	5.833	0	0	0	346	5.487	5.833
TOTAL	346	5.535	5.881	0	0	0	346	5.535	5.881	
QUÍMICOS / CHEMICAL PRODUCTS	17 PRODUCTOS QUÍMICOS / CHEMICAL PRODUCTS	5.052	20.021	25.073	0	0	0	5.052	20.021	25.073
TOTAL	5.052	20.021	25.073	0	0	0	5.052	20.021	25.073	
MATERIALES DE CONSTRUCCIÓN	5 ASFALTO / ASPHALT	193	1.156	1.349	0	0	0	193	1.156	1.349
	18 CEMENTO Y CLINKER / CEMENT AND CLINKER	4.025	82.441	86.466	0	0	0	4.025	82.441	86.466
	20 MATERIALES DE CONSTRUCCIÓN ELABORADOS / MANUFACTURED BUILDING MATERIALS	47.280	188.485	235.765	0	0	0	47.280	188.485	235.765
TOTAL	51.498	272.082	323.580	0	0	0	51.498	272.082	323.580	
AGRO-GANADERO Y ALIMENTARIO / STOCKBREEDING AND FEEDING PRODUCTS	21 CEREALES Y SUS HARINAS / CEREALS AND THEIR FLOURS	170	2.639	2.809	0	0	0	170	2.639	2.809
	22 HABAS DE SOJA / SOYBEAN	0	0	0	0	0	0	0	0	0
	23 FRUTAS, HORTALIZAS Y LEGUMBRES / FRUITS AND VEGETABLES	3.163	18.852	22.015	0	0	0	3.163	18.852	22.015
	24 VINOS, BEBIDAS, ALCOHOLES Y DERIVADOS / WINES, DRINKS AND SPIRITS	6.464	87.429	93.893	0	0	0	6.464	87.429	93.893

TIPO TYPE	CABOTAJE / DOMESTIC			EXTERIOR / FOREIGN			TOTAL			
	EMBARCDS.	DESEMB.	TOTAL	EMBARCADAS	DESEMB.	TOTAL	EMBARCADAS	DESEMB.	TOTAL	
	LOADED	UNLOADED		LOADED	UNLOADED		LOADED	UNLOADED		
27 CONSERVAS / TINNED FOOD	75	25	100	0	0	0	75	25	100	
28 TABACO, CACAO, CAFÉY ESPECIAS / TOBACCO, COCOA, COFFEE AND SPICES	56	762	818	0	0	0	56	762	818	
29 ACEITES Y GRASAS / OILS AND GREASES	667	421	1.088	0	0	0	667	421	1.088	
30 OTROS PRODUCTOS ALIMENTICIOS / OTHER FOODS	14.781	252.261	267.042	0	0	0	14.781	252.261	267.042	
33 PESCADOS CONGELADOS Y REFRIGERADOS / CHILLED OR FROZEN FISH	323	2.638	2.961	0	0	0	323	2.638	2.961	
37 PIENSO Y FORRAJES / ANIMAL FEED AND FODDER	7.155	9.450	16.605	0	0	0	7.155	9.450	16.605	
TOTAL	32.855	374.477	407.332	0	0	0	32.855	374.477	407.332	
OTRAS MERCANCÍAS / OTHER GOODS	19 MADERAS Y CORCHO / WOOD AND CORK	1.043	12.345	13.388	0	0	0	1.043	12.345	13.388
	26 PAPEL Y PASTA / PAPER AND PULP	6.672	2.866	9.538	0	0	0	6.672	2.866	9.538
	31 MAQUINARIA, HERRAMIENTAS Y REPUESTOS / MACHINERY, TOOLS AND SPARES	16.802	89.321	106.123	0	0	0	16.802	89.321	106.123
	34 RESTO MERCANCÍAS / OTHER GOODS	43.485	198.816	242.300	0	0	0	43.485	198.816	242.300
TOTAL	68.001	303.348	371.349	0	0	0	68.001	303.348	371.349	
VEHÍCULOS Y ELEMENTOS DE TRANSPORTE / VEHICLES AND TRANS- PORT ELEMENTS	32 VEHÍCULOS Y SUS PIEZAS / VEHICLES AND THEIR PARTS	11.094	19.304	30.398	0	0	0	11.094	19.304	30.398
	38 TARA EQUIPAMIENTO (RO-RO) / RO-RO TRAFFIC TARE WEIGHTS	694.569	689.203	1.383.772	0	0	0	694.569	689.203	1.383.772
	39 TARA CONTENEDORES / CONTAINERS TARE	16.111	17.466	33.577	0	0	0	16.111	17.466	33.577
TOTAL	721.774	725.973	1.447.748	0	0	0	721.774	725.973	1.447.748	
TOTAL	911.937	1.931.041	2.842.979	0	0	0	911.937	1.931.041	2.842.979	

EN ESTE CUADRO NO SE INCLUYEN LOS AVITUALLAMIENTOS, PESCA FRESCA, TRÁFICO INTERIOR, TRANSBORDO, TRÁNSITO TERRESTRE Y CONTROL ADUANERO

MAÓ				EJERCICIO 2021							
ENERGÉTICO / POWER PRODUCTS	1	PETRÓLEO CRUDO / CRUDE OIL	25	0	25	0	0	0	25	0	25
	2	FUEL-OIL / FUEL OIL	0	49.487	49.487	0	0	0	0	49.487	49.487
	3	GASOIL / GASOIL	0	81.221	81.221	0	0	0	0	81.221	81.221
	4	GASOLINA / PETROL	0	35.304	35.304	0	0	0	0	35.304	35.304
	6	OTROS PRODUCTOS PETROLÍFEROS / OTHER PETROLEUM PRODUCTS	22	120	142	0	0	0	22	120	142

TIPO TYPE	CABOTAJE / DOMESTIC			EXTERIOR / FOREIGN			TOTAL			
	EMBARCDS.	DESEMB.	TOTAL	EMBARCADAS	DESEMB.	TOTAL	EMBARCADAS	DESEMB.	TOTAL	
	LOADED	UNLOADED		LOADED	UNLOADED		LOADED	UNLOADED		
7 GASES ENERGÉTICOS DEL PETRÓLEO / ENERGETIC PETROLEUM GASES	0	6.263	6.263	0	0	0	0	6.263	6.263	
12 CARBONES Y COQUE DE PETRÓLEO / STEAM COAL AND PETROLEUM COKE	0	0	0	0	0	0	0	0	0	
35 GAS NATURAL Y OTROS GASES / NATURAL GAS AND OTHER GASES	0	0	0	0	0	0	0	0	0	
BIOCOMBUSTIBLES / BIOFUEL	0	0	0	0	0	0	0	0	0	
TOTAL	47	172.395	172.442	0	0	0	47	172.395	172.442	
SIDEROMETALÚRGICO / SIDERURGICAL AND METALLURGIC PRODUCTS	8 MINERAL DE HIERRO / IRON ORE	0	9	9	0	0	0	0	9	9
	10 OTROS MINERALES Y RESIDUOS METÁLICOS / OTHER MINERAL ORES	6.516	274	6.790	0	0	0	6.516	274	6.790
	11 CHATARRAS DE HIERRO / SCRAP IRON	190	102	292	0	0	0	190	102	292
	13 PRODUCTOS SIDERÚRGICOS / IRON PRODUCTS	105	2.154	2.259	0	0	0	105	2.154	2.259
	36 OTROS PRODUCTOS METALÚRGICOS / OTHER METALLURGIC PRODUCTS	9	214	223	0	0	0	9	214	223
TOTAL	6.820	2.753	9.573	0	0	0	6.820	2.753	9.573	
MINERALES NO METÁLICOS / NON-METALLIC MINERALS	25 SAL COMÚN / SALT	0	598	598	0	0	0	0	598	598
	52 OTROS MINERALES NO METÁLICOS / OTHER NON-METALLIC MINERALS	10	45	55	0	0	0	10	45	55
TOTAL	10	643	653	0	0	0	10	643	653	
ABONOS / FERTILIZERS	14 FOSFATOS / PHOSPHATES	0	0	0	0	0	0	0	0	0
	15 POTASAS / POTASH	0	0	0	0	0	0	0	0	0
	16 ABONOS NATURALES Y ARTIFICIALES / NATURAL AND ARTIFICIAL FERTILIZERS	0	2.170	2.170	0	0	0	0	2.170	2.170
TOTAL	0	2.170	2.170	0	0	0	0	2.170	2.170	
QUÍMICOS / CHEMICAL PRODUCTS	17 PRODUCTOS QUÍMICOS / CHEMICAL PRODUCTS	69	2.869	2.938	0	0	0	69	2.869	2.938
TOTAL	69	2.869	2.938	0	0	0	69	2.869	2.938	
MATERIALES DE CONSTRUCCIÓN	5 ASFALTO / ASPHALT	0	49	49	0	0	0	0	49	49
	18 CEMENTO Y CLINKER / CEMENT AND CLINKER	0	21.509	21.509	0	0	0	0	21.509	21.509
	20 MATERIALES DE CONSTRUCCIÓN ELABORADOS/ MANUFACTURED BUILDING MATERIALS	1.050	18.980	20.030	0	0	0	1.050	18.980	20.030
TOTAL	1.050	40.538	41.588	0	0	0	1.050	40.538	41.588	

TIPO TYPE	CABOTAJE / DOMESTIC			EXTERIOR / FOREIGN			TOTAL			
	EMBARCDS.	DESEMB.	TOTAL	EMBARCADAS	DESEMB.	TOTAL	EMBARCADAS	DESEMB.	TOTAL	
	LOADED	UNLOADED		LOADED	UNLOADED		LOADED	UNLOADED		
AGRO-GANADERO Y ALIMENTARIO / STOCKBREEDING AND FEEDING PRODUCTS	21 CEREALES Y SUS HARINAS / CEREALS AND THEIR FLOURS	0	3.194	3.194	0	0	0	0	3.194	3.194
	22 HABAS DE SOJA / SOYBEAN	0	0	0	0	0	0	0	0	0
	23 FRUTAS, HORTALIZAS Y LEGUMBRES / FRUITS AND VEGETABLES	6	2.155	2.161	0	0	0	6	2.155	2.161
	24 VINOS, BEBIDAS, ALCOHOLES Y DERIVADOS / WINES, DRINKS AND SPIRITS	57	13.707	13.764	0	0	0	57	13.707	13.764
	27 CONSERVAS / TINNED FOOD	0	0	0	0	0	0	0	0	0
	28 TABACO, CACAO, CAFÉ Y ESPECIAS / TOBACCO, COCOA, COFFEE AND SPICES	0	10	10	0	0	0	0	10	10
	29 ACEITES Y GRASAS / OILS AND GREASES	286	180	466	0	0	0	286	180	466
	30 OTROS PRODUCTOS ALIMENTICIOS / OTHER FOODS	2.998	24.288	27.286	0	0	0	2.998	24.288	27.286
	33 PESCADOS CONGELADOS Y REFRIGERADOS / CHILLED OR FROZEN FISH	0	20	20	0	0	0	0	20	20
	37 PIENSO Y FORRAJES / ANIMAL FEED AND FODDER	8	16.723	16.731	0	0	0	8	16.723	16.731
TOTAL	3.355	60.277	63.632	0	0	0	3.355	60.277	63.632	
OTRAS MERCANCÍAS / OTHER GOODS	19 MADERAS Y CORCHO / WOOD AND CORK	0	2.245	2.245	0	0	0	0	2.245	2.245
	26 PAPEL Y PASTA / PAPER AND PULP	4.799	449	5.248	0	0	0	4.799	449	5.248
	31 MAQUINARIA, HERRAMIENTAS Y REPUESTOS / MACHINERY, TOOLS AND SPARES	7.982	55.671	63.652	0	0	0	7.982	55.671	63.652
	34 RESTO MERCANCÍAS / OTHER GOODS	7.679	7.600	15.279	0	0	0	7.679	7.600	15.279
TOTAL	20.460	65.965	86.424	0	0	0	20.460	65.965	86.424	
VEHÍCULOS Y ELEMENTOS DE TRANSPORTE / VEHICLES AND TRANS- PORT ELEMENTS	32 VEHÍCULOS Y SUS PIEZAS / VEHICLES AND THEIR PARTS	7.415	8.156	15.571	0	0	0	7.415	8.156	15.571
	38 TARA EQUIPAMIENTO (RO-RO) / RO-RO TRAFFIC TARE WEIGHTS	119.583	114.911	234.494	0	0	0	119.583	114.911	234.494
	39 TARA CONTENEDORES / CONTAINERS TARE	6.225	6.113	12.338	0	0	0	6.225	6.113	12.338
	TOTAL	133.223	129.180	262.403	0	0	0	133.223	129.180	262.403
TOTAL	165.033	476.790	641.824	0	0	0	165.033	476.790	641.824	

EN ESTE CUADRO NO SE INCLUYEN LOS AVITUALLAMIENTOS, PESCA FRESCA, TRÁFICO INTERIOR, TRANSBORDO, TRÁNSITO TERRESTRE Y CONTROL ADUANERO

TIPO TYPE	CABOTAJE / DOMESTIC			EXTERIOR / FOREIGN			TOTAL				
	EMBARCDS. LOADED	DESEMB. UNLOADED	TOTAL	EMBARCADAS LOADED	DESEMB. UNLOADED	TOTAL	EMBARCADAS LOADED	DESEMB. UNLOADED	TOTAL		
ALCÚDIA											
ENERGÉTICO / POWER PRODUCTS	1	PETRÓLEO CRUDO / CRUDE OIL	0	0	0	0	0	0	0		
	2	FUEL-OIL / FUEL OIL	0	0	0	0	0	0	0		
	3	GASOIL / GASOIL	0	0	0	0	0	0	0		
	4	GASOLINA / PETROL	0	0	0	0	0	0	0		
	6	OTROS PRODUCTOS PETROLÍFEROS / OTHER PETROLEUM PRODUCTS	48	6.158	6.206	0	0	48	6.158	6.206	
	7	GASES ENERGÉTICOS DEL PETRÓLEO / ENERGETIC PETROLEUM GASES	287	36.519	36.806	0	0	287	36.519	36.806	
	12	CARBONES Y COQUE DE PETRÓLEO / STEAM COAL AND PETROLEUM COKE	0	0	0	0	0	0	0	0	
	35	GAS NATURAL Y OTROS GASES / NATURAL GAS AND OTHER GASES	0	0	0	0	0	0	0	0	
	BIOCOMBUSTIBLES / BIOFUEL	0	0	0	0	0	0	0	0		
	TOTAL	335	42.677	43.011	0	0	335	42.677	43.011		
SIDEROMETALÚRGICO / SIDERURGICAL AND METALLURGIC PRODUCTS	8	MINERAL DE HIERRO / IRON ORE	50	35	85	0	0	50	35	85	
	10	OTROS MINERALES Y RESIDUOS METÁLICOS / OTHER MINERAL ORES	5	309	314	0	0	5	309	314	
	11	CHATARRAS DE HIERRO / SCRAP IRON	50.726	1.377	52.103	2.554	0	2.554	53.280	1.377	54.657
	13	PRODUCTOS SIDERÚRGICOS / IRON PRODUCTS	987	8.674	9.661	0	0	987	8.674	9.661	
	36	OTROS PRODUCTOS METALÚRGICOS / OTHER METALLURGIC PRODUCTS	217	348	565	0	0	217	348	565	
	TOTAL	51.985	10.743	62.728	2.554	0	2.554	54.539	10.743	65.282	
MINERALES NO METÁLICOS / NON-METALLIC MINERALS	25	SAL COMÚN / SALT	0	0	0	0	0	0	0	0	
	52	OTROS MINERALES NO METÁLICOS / OTHER NON-METALLIC MINERALS	4.157	16.105	20.262	0	0	4.157	16.105	20.262	
	TOTAL	4.157	16.105	20.262	0	0	4.157	16.105	20.262		
ABONOS / FERTILIZERS	14	FOSFATOS / PHOSPHATES	0	0	0	0	0	0	0	0	
	15	POTASAS / POTASH	0	0	0	0	0	0	0	0	
	16	ABONOS NATURALES Y ARTIFICIALES / NATURAL AND ARTIFICIAL FERTILIZERS	52	1.254	1.306	0	3.733	3.733	52	4.987	5.039
	TOTAL	52	1.254	1.306	0	3.733	3.733	52	4.987	5.039	
QUÍMICOS / CHEMICAL PRODUCTS	17	PRODUCTOS QUÍMICOS / CHEMICAL PRODUCTS	476	8.210	8.686	0	0	0	476	8.210	8.686
	TOTAL	476	8.210	8.686	0	0	0	476	8.210	8.686	

EJERCICIO 2021

TIPO TYPE	CABOTAJE / DOMESTIC			EXTERIOR / FOREIGN			TOTAL			
	EMBARCDS.	DESEMB.	TOTAL	EMBARCADAS	DESEMB.	TOTAL	EMBARCADAS	DESEMB.	TOTAL	
	LOADED	UNLOADED		LOADED	UNLOADED		LOADED	UNLOADED		
MATERIALES DE CONSTRUCCIÓN	5 ASFALTO / ASPHALT	885	2.076	2.961	0	0	0	885	2.076	2.961
	18 CEMENTO Y CLINKER / CEMENT AND CLINKER	765	13.524	14.289	0	72.194	72.194	765	85.718	86.483
	20 MATERIALES DE CONSTRUCCIÓN ELABORADOS / MANUFACTURED BUILDING MATERIALS	2.610	35.199	37.809	0	0	0	2.610	35.199	37.809
	TOTAL	4.260	50.799	55.058	0	72.194	72.194	4.260	122.993	127.253
AGRO-GANADERO Y ALIMENTARIO / STOCKBREEDING AND FEEDING PRODUCTS	21 CEREALES Y SUS HARINAS / CEREALS AND THEIR FLOURS	169	3.930	4.099	0	18.155	18.155	169	22.084	22.253
	22 HABAS DE SOJA / SOYBEAN	0	54	54	0	0	0	0	54	54
	23 FRUTAS, HORTALIZAS Y LEGUMBRES / FRUITS AND VEGETABLES	7.578	19.508	27.085	0	0	0	7.578	19.508	27.085
	24 VINOS, BEBIDAS, ALCOHOLES Y DERIVADOS / WINES, DRINKS AND SPIRITS	859	16.601	17.459	0	0	0	859	16.601	17.459
	27 CONSERVAS / TINNED FOOD	0	87	87	0	0	0	0	87	87
	28 TABACO, CACAO, CAFÉ Y ESPECIAS / TOBACCO, COCOA, COFFEE AND SPICES	0	5	5	0	0	0	0	5	5
	29 ACEITES Y GRASAS / OILS AND GREASES	25	265	290	0	0	0	25	265	290
	30 OTROS PRODUCTOS ALIMENTICIOS / OTHER FOODS	28.185	91.262	119.448	0	0	0	28.185	91.262	119.448
	33 PESCADOS CONGELADOS Y REFRIGERADOS / CHILLED OR FROZEN FISH	122	7.593	7.714	0	0	0	122	7.593	7.714
	37 PIENSO Y FORRAJES / ANIMAL FEED AND FODDER	2.301	14.824	17.125	0	0	0	2.301	14.824	17.125
TOTAL	39.238	154.128	193.365	0	18.155	18.155	39.238	172.283	211.520	
OTRAS MERCANCÍAS / OTHER GOODS	19 MADERAS Y CORCHO / WOOD AND CORK	1.364	114	1.478	0	572	572	1.364	687	2.051
	26 PAPEL Y PASTA / PAPER AND PULP	962	2.147	3.109	0	0	0	962	2.147	3.109
	31 MAQUINARIA, HERRAMIENTAS Y REPUESTOS / MACHINERY, TOOLS AND SPARES	4.567	13.599	18.166	629	486	1.115	5.196	14.085	19.281
	34 RESTO MERCANCÍAS / OTHER GOODS	47.904	132.278	180.182	0	0	0	47.904	132.278	180.182
TOTAL	54.797	148.138	202.935	629	1.059	1.687	55.426	149.197	204.623	

TIPO TYPE	CABOTAJE / DOMESTIC			EXTERIOR / FOREIGN			TOTAL			
	EMBARCDS.	DESEMB.	TOTAL	EMBARCADAS	DESEMB.	TOTAL	EMBARCADAS	DESEMB.	TOTAL	
	LOADED	UNLOADED		LOADED	UNLOADED		LOADED	UNLOADED		
VEHÍCULOS Y ELEMENTOS DE TRANSPORTE / VEHICLES AND TRANSPORT ELEMENTS	32 VEHÍCULOS Y SUS PIEZAS / VEHICLES AND THEIR PARTS	430	4.521	4.951	450	559	1.009	880	5.081	5.961
	38 TARA EQUIPAMIENTO (RO-RO) / RO-RO TRAFFIC TARE WEIGHTS	243.960	257.705	501.665	0	0	0	243.960	257.705	501.665
	39 TARA CONTENEDORES / CONTAINERS TARE	4.889	6.356	11.246	0	0	0	4.889	6.356	11.246
	TOTAL	249.280	268.583	517.863	450	559	1.009	249.730	269.142	518.872
TOTAL	404.578	700.637	1.105.215	3.633	95.700	99.333	408.211	796.337	1.204.548	

EN ESTE CUADRO NO SE INCLUYEN LOS AVITUALLAMIENTOS, PESCA FRESCA, TRÁFICO INTERIOR, TRANSBORDO, TRÁNSITO TERRESTRE Y CONTROL ADUANERO

LA SAVINA				EJERCICIO 2021						
ENERGÉTICO / POWER PRODUCTS	1 PETRÓLEO CRUDO / CRUDE OIL	0	0	0	0	0	0	0	0	0
	2 FUEL-OIL / FUEL OIL	0	0	0	0	0	0	0	0	0
	3 GASOIL / GASOIL	0	9.281	9.281	0	0	0	0	9.281	9.281
	4 GASOLINA / PETROL	0	4.033	4.033	0	0	0	0	4.033	4.033
	6 OTROS PRODUCTOS PETROLÍFEROS / OTHER PETROLEUM PRODUCTS	0	0	0	0	0	0	0	0	0
	7 GASES ENERGÉTICOS DEL PETRÓLEO / ENERGETIC PETROLEUM GASES	670	2.001	2.671	0	0	0	670	2.001	2.671
	12 CARBONES Y COQUE DE PETRÓLEO / STEAM COAL AND PETROLEUM COKE	0	0	0	0	0	0	0	0	0
	35 GAS NATURAL Y OTROS GASES / NATURAL GAS AND OTHER GASES	0	0	0	0	0	0	0	0	0
	BIOCOMBUSTIBLES / BIOFUEL	0	0	0	0	0	0	0	0	0
	TOTAL	670	15.315	15.985	0	0	0	670	15.315	15.985
SIDEROMETALÚRGICO / SIDERURGICAL AND METALLURGIC PRODUCTS	8 MINERAL DE HIERRO / IRON ORE	48	388	436	0	0	0	48	388	436
	10 OTROS MINERALES Y RESIDUOS METÁLICOS / OTHER MINERAL ORES	0	26	26	0	0	0	0	26	26
	11 CHATARRAS DE HIERRO / SCRAP IRON	49	0	49	0	0	0	49	0	49
	13 PRODUCTOS SIDERÚRGICOS / IRON PRODUCTS	140	189	329	0	0	0	140	189	329
	36 OTROS PRODUCTOS METALÚRGICOS / OTHER METALLURGIC PRODUCTS	0	82	82	0	0	0	0	82	82
TOTAL	237	685	922	0	0	0	237	685	922	
MINERALES NO METÁLICOS / NON-METALLIC MINERALS	25 SAL COMÚN / SALT	0	0	0	0	0	0	0	0	0
	52 OTROS MINERALES NO METÁLICOS / OTHER NON-METALLIC MINERALS	0	746	746	0	0	0	0	746	746
	TOTAL	0	746	746	0	0	0	0	746	746

TIPO TYPE	CABOTAJE / DOMESTIC			EXTERIOR / FOREIGN			TOTAL			
	EMBARCDS. LOADED	DESEMB. UNLOADED	TOTAL	EMBARCADAS LOADED	DESEMB. UNLOADED	TOTAL	EMBARCADAS LOADED	DESEMB. UNLOADED	TOTAL	
ABONOS / FERTILIZERS	14 FOSFATOS / PHOSPHATES	0	0	0	0	0	0	0	0	
	15 POTASAS / POTASH	0	0	0	0	0	0	0	0	
	16 ABONOS NATURALES Y ARTIFICIALES / NATURAL AND ARTIFICIAL FERTILIZERS	0	182	182	0	0	0	182	182	
	TOTAL	0	182	182	0	0	0	0	182	182
QUÍMICOS / CHEMICAL PRODUCTS	17 PRODUCTOS QUÍMICOS / CHEMICAL PRODUCTS	9	2.708	2.717	0	0	0	9	2.708	2.717
	TOTAL	9	2.708	2.717	0	0	0	9	2.708	2.717
MATERIALES DE CONSTRUCCIÓN	5 ASFALTO / ASPHALT	0	193	193	0	0	0	0	193	193
	18 CEMENTO Y CLINKER / CEMENT AND CLINKER	0	3.994	3.994	0	0	0	0	3.994	3.994
	20 MATERIALES DE CONSTRUCCIÓN ELABORADOS/ MANUFACTURED BUILDING MATERIALS	358	42.747	43.105	0	0	0	358	42.747	43.105
	TOTAL	358	46.934	47.292	0	0	0	358	46.934	47.292
AGRO-GANADERO Y ALIMENTARIO / STOCKBREEDING AND FEEDING PRODUCTS	21 CEREALES Y SUS HARINAS / CEREALS AND THEIR FLOURS	0	170	170	0	0	0	0	170	170
	22 HABAS DE SOJA / SOYBEAN	0	0	0	0	0	0	0	0	0
	23 FRUTAS, HORTALIZAS Y LEGUMBRES / FRUITS AND VEGETABLES	2	1.385	1.386	0	0	0	2	1.385	1.386
	24 VINOS, BEBIDAS, ALCOHOLES Y DERIVADOS / WINES, DRINKS AND SPIRITS	26	5.972	5.998	0	0	0	26	5.972	5.998
	27 CONSERVAS / TINNED FOOD	0	76	76	0	0	0	0	76	76
	28 TABACO, CACAO, CAFÉ Y ESPECIAS / TOBACCO, COCOA, COFFEE AND SPICES	0	56	56	0	0	0	0	56	56
	29 ACEITES Y GRASAS / OILS AND GREASES	7	0	7	0	0	0	7	0	7
	30 OTROS PRODUCTOS ALIMENTICIOS / OTHER FOODS	98	12.207	12.305	0	0	0	98	12.207	12.305
	33 PESCADOS CONGELADOS Y REFRIGERADOS / CHILLED OR FROZEN FISH	79	90	169	0	0	0	79	90	169
	37 PIENSO Y FORRAJES / ANIMAL FEED AND FODDER	201	6.298	6.498	0	0	0	201	6.298	6.498
TOTAL	412	26.254	26.666	0	0	0	412	26.254	26.666	

TIPO TYPE		CABOTAJE / DOMESTIC			EXTERIOR / FOREIGN			TOTAL		
		EMBARCDS.	DESEMB.	TOTAL	EMBARCADAS	DESEMB.	TOTAL	EMBARCADAS	DESEMB.	TOTAL
		LOADED	UNLOADED		LOADED	UNLOADED		LOADED	UNLOADED	
OTRAS MERCANCÍAS / OTHER GOODS	19 MADERAS Y CORCHO / WOOD AND CORK	91	586	677	0	0	0	91	586	677
	26 PAPEL Y PASTA / PAPER AND PULP	105	82	186	0	0	0	105	82	186
	31 MAQUINARIA, HERRAMIENTAS Y REPUESTOS / MACHINERY, TOOLS AND SPARES	395	1.489	1.884	0	0	0	395	1.489	1.884
	34 RESTO MERCANCÍAS / OTHER GOODS	15.063	7.528	22.590	0	0	0	15.063	7.528	22.590
TOTAL	15.653	9.684	25.337	0	0	0	15.653	9.684	25.337	
VEHÍCULOS Y ELEMENTOS DE TRANSPORTE / VEHICLES AND TRANS- PORT ELEMENTS	32 VEHÍCULOS Y SUS PIEZAS / VEHICLES AND THEIR PARTS	4.854	1.600	6.454	0	0	0	4.854	1.600	6.454
	38 TARA EQUIPAMIENTO (RO-RO) / RO-RO TRAFFIC TARE WEIGHTS	88.439	93.198	181.637	0	0	0	88.439	93.198	181.637
	39 TARA CONTENEDORES / CONTAINERS TARE	69	54	123	0	0	0	69	54	123
	TOTAL	93.361	94.853	188.213	0	0	0	93.361	94.853	188.213
TOTAL	110.701	197.359	308.060	0	0	0	110.701	197.359	308.060	

EN ESTE CUADRO NO SE INCLUYEN LOS AVITUALLAMIENTOS, PESCA FRESCA, TRÁFICO INTERIOR, TRANSBORDO, TRÁNSITO TERRESTRE Y CONTROL ADUANERO



4.3.7.2 CLASIFICACIÓN SEGÚN NATURALEZA Y PRESENTACIÓN
CLASSIFICATION BY NATURE AND PACKAGING

		GRANELES LÍQUIDOS			GRANELES SÓLIDOS			MERCANCÍA GENERAL						TOTAL			
		TOTAL MERCANCÍA GENERAL			TOTAL MERCANCÍA GENERAL			MERCANCÍA GENERAL EN CONTENEDORES		MERCANCÍA GENERAL CONVENCIONAL		TOTAL MERCANCÍA GENERAL		TOTAL MERCANCÍA GENERAL			
		EMBARCADAS / LOADED	DESEMBARCADAS / UNLOADED	TOTAL	EMBARCADAS / LOADED	DESEMBARCADAS / UNLOADED	TOTAL	EMBARCADAS / LOADED	DESEMBARCADAS / UNLOADED	TOTAL	EMBARCADAS / LOADED	DESEMBARCADAS / UNLOADED	TOTAL	EMBARCADAS / LOADED	DESEMBARCADAS / UNLOADED	TOTAL	
AUTORIDAD PORTUARIA DE BALEARES																	
ENERGÉTICO / POWER PRODUCTS	1	PETRÓLEO CRUDO / CRUDE OIL	0	0	0	0	0	0	0	0	0	49	24	73	49	24	73
	2	FUEL-OIL / FUEL OIL	0	49.487	49.487	0	0	0	1	0	1	1	0	1	1	49.487	49.488
	3	GASOIL / GASOIL	0	482.951	482.951	0	0	0	9.270	9.316	18.587	9.270	9.316	18.587	9.270	492.267	501.537
	4	GASOLINA / PETROL	0	540.085	540.085	0	0	0	4.053	4.040	8.093	4.053	4.040	8.093	4.053	544.126	548.179
	6	OTROS PRODUCTOS PETROLÍFEROS / OTHER PETROLEUM PRODUCTS	0	6.155	6.155	0	0	0	1.320	118	1.438	1.320	841	2.161	2.640	959	3.600
	7	GASES ENERGÉTICOS DEL PETRÓLEO / ENERGETIC PETROLEUM GASES	0	35.980	35.980	0	0	0	0	2.063	2.063	3.084	37.697	40.781	3.084	39.759	42.843
	12	CARBONES Y COQUE DE PETRÓLEO / STEAM COAL AND PETROLEUM COKE	0	0	0	0	0	0	0	22	22	11	1.851	1.862	11	1.872	1.883
35	GAS NATURAL Y OTROS GASES / NATURAL GAS AND OTHER GASES	0	0	0	0	0	0	0	0	0	0	342	342	0	342	342	
	BIOCOMBUSTIBLES / BIOFUEL	0	0	0	0	0	0	0	0	0	0	20	20	0	20	20	
TOTAL		0	1.114.658	1.114.658	0	0	0	1.320	2.203	3.523	17.788	54.131	71.919	19.108	56.334	75.442	19.108 1.170.992 1.190.100
SIDEROMETALÚRGICO / SIDERURGICAL AND METALLURGIC PRODUCTS	8	MINERAL DE HIERRO / IRON ORE	0	0	0	0	0	0	3	130	133	827	9.803	10.630	830	9.933	10.763
	10	OTROS MINERALES Y RESIDUOS METÁLICOS / OTHER MINERAL ORES	0	0	0	0	0	0	92	1	93	13.249	1.142	14.392	13.341	1.144	14.485
	11	CHATARRAS DE HIERRO / SCRAP IRON	0	0	0	0	0	0	571	29	600	93.696	3.891	97.587	94.267	3.921	98.188
	13	PRODUCTOS SIDERÚRGICOS / IRON PRODUCTS	0	0	0	0	0	0	13	340	353	5.293	62.895	68.188	5.307	63.235	68.541
	36	OTROS PRODUCTOS METALÚRGICOS / OTHER METALLURGIC PRODUCTS	0	0	0	0	0	0	57	75	132	1.749	10.476	12.226	1.806	10.551	12.357
TOTAL		0	0	0	0	0	0	736	575	1.311	114.815	88.208	203.022	115.550	88.783	204.334 115.550 88.783 204.334	
MINERALES NO METÁLICOS / NON-METALLIC MINERALS	25	SAL COMÚN / SALT	0	0	0	0	0	0	0	125	125	277	10.637	10.914	277	10.762	11.039
	52	OTROS MINERALES NO METÁLICOS / OTHER NON-METALLIC MINERALS	0	0	0	4.123	19.013	23.136	24	285	309	5.914	22.290	28.205	5.938	22.575	28.514
TOTAL		0	0	0	4.123	19.013	23.136	24	410	434	6.191	32.928	39.118	6.215	33.338	39.552 10.337 52.351 62.688	
ABONOS / FERTILIZERS	14	FOSFATOS / PHOSPHATES	0	0	0	0	0	0	0	0	0	0	39	39	0	39	39
	15	POTASAS / POTASH	0	0	0	0	0	0	0	0	0	0	48	48	0	48	48
	16	ABONOS NATURALES Y ARTIFICIALES / NATURAL AND ARTIFICIAL FERTILIZERS	0	0	0	0	4.933	4.933	141	214	355	1.498	23.615	25.113	1.639	23.829	25.468
TOTAL		0	0	0	0	4.933	4.933	141	214	355	1.498	23.702	25.200	1.639	23.916	25.555 1.639 28.849 30.488	

EJERCICIO 2021

			GRANELES LÍQUIDOS			GRANELES SÓLIDOS			MERCANCÍA GENERAL						TOTAL					
			TOTAL MERCANCÍA GENERAL			TOTAL MERCANCÍA GENERAL			MERCANCÍA GENERAL EN CONTENEDORES		MERCANCÍA GENERAL CONVENCIONAL		TOTAL MERCANCÍA GENERAL		TOTAL MERCANCÍA GENERAL					
			EMBARCADAS / LOADED	DESEMBARCADAS / UNLOADED	TOTAL	EMBARCADAS / LOADED	DESEMBARCADAS / UNLOADED	TOTAL	EMBARCADAS / LOADED	DESEMBARCADAS / UNLOADED	TOTAL	EMBARCADAS / LOADED	DESEMBARCADAS / UNLOADED	TOTAL	EMBARCADAS / LOADED	DESEMBARCADAS / UNLOADED	TOTAL			
QUÍMICOS <i>/ CHEMICAL PRODUCTS</i>	17	PRODUCTOS QUÍMICOS / <i>CHEMICAL PRODUCTS</i>	0	0	0	0	0	0	659	9.965	10.624	10.572	86.311	96.883	11.231	96.276	107.507	11.231	96.276	107.507
	TOTAL		0	0	0	0	0	0	659	9.965	10.624	10.572	86.311	96.883	11.231	96.276	107.507	11.231	96.276	107.507
MATERIALES DE CONSTRUCCIÓN	5	ASFALTO / <i>ASPHALT</i>	0	0	0	0	0	0	0	0	0	1.680	3.692	5.372	1.680	3.692	5.372	1.680	3.692	5.372
	18	CEMENTO Y CLINKER / <i>CEMENT AND CLINKER</i>	0	0	0	0	274.201	274.201	0	100	100	4.985	117.675	122.659	4.985	117.774	122.759	4.985	391.975	396.960
	20	MATERIALES DE CONSTRUCCIÓN ELABORADOS / <i>MANUFACTURED BUILDING MATERIALS</i>	0	0	0	2	32.562	32.564	493	4.925	5.418	72.207	583.318	655.525	72.699	588.243	660.942	72.701	620.805	693.506
	TOTAL		0	0	0	2	306.763	306.765	493	5.025	5.517	78.871	704.684	783.556	79.364	709.709	789.073	79.366	1.016.472	1.095.838
AGRO-GANADERO Y ALIMENTARIO <i>STOCKBREEDING AND FEEDING PRODUCTS</i>	21	CEREALES Y SUS HARINAS / <i>CEREALS AND THEIR FLOURS</i>	0	0	0	0	21.191	21.191	20	1.382	1.402	2.043	25.198	27.241	2.063	26.580	28.643	2.063	47.771	49.835
	22	HABAS DE SOJA / <i>SOYBEAN</i>	0	0	0	0	0	0	0	0	0	0	1.490	1.490	0	1.490	1.490	0	1.490	1.490
	23	FRUTAS, HORTALIZAS Y LEGUMBRES / <i>FRUITS AND VEGETABLES</i>	0	0	0	0	0	0	829	3.480	4.309	41.026	84.149	125.176	41.855	87.630	129.485	41.855	87.630	129.485
	24	VINOS, BEBIDAS, ALCOHOLES Y DERIVADOS / <i>WINES, DRINKS AND SPIRITS</i>	0	0	0	0	0	0	118	5.714	5.832	12.692	448.343	461.035	12.809	454.057	466.866	12.809	454.057	466.866
	27	CONSERVAS / <i>TINNED FOOD</i>	0	0	0	0	0	0	0	205	205	593	2.907	3.500	593	3.112	3.705	593	3.112	3.705
	28	TABACO, CACAO, CAFÉ Y ESPECIAS / <i>TOBACCO, COCOA, COFFEE AND SPICES</i>	0	0	0	0	0	0	0	21	21	496	7.394	7.890	496	7.415	7.911	496	7.415	7.911
	29	ACEITES Y GRASAS / <i>OILS AND GREASES</i>	0	0	0	0	0	0	1.192	700	1.892	3.800	4.798	8.599	4.992	5.499	10.491	4.992	5.499	10.491
	30	OTROS PRODUCTOS ALIMENTICIOS / <i>OTHER FOODS</i>	0	0	0	0	0	0	362	21.211	21.572	98.358	1.384.248	1.482.607	98.720	1.405.459	1.504.179	98.720	1.405.459	1.504.179
	33	PESCADOS CONGELADOS Y REFRIGERADOS / <i>CHILLED OR FROZEN FISH</i>	0	0	0	0	0	0	2	31	33	1.223	14.647	15.870	1.225	14.678	15.903	1.225	14.678	15.903
	37	PIENSO Y FORRAJES / <i>ANIMAL FEED AND FODDER</i>	0	0	0	0	0	0	29	412	441	26.649	75.995	102.644	26.678	76.407	103.085	26.678	76.407	103.085
	TOTAL		0	0	0	0	21.191	21.191	2.551	33.156	35.708	186.881	2.049.170	2.236.051	189.432	2.082.326	2.271.758	189.432	2.103.518	2.292.950

			GRANELES LÍQUIDOS			GRANELES SÓLIDOS			MERCANCÍA GENERAL												
			TOTAL MERCANCÍA GENERAL			TOTAL MERCANCÍA GENERAL			MERCANCÍA GENERAL EN CONTENEDORES			MERCANCÍA GENERAL CONVENCIONAL			TOTAL MERCANCÍA GENERAL			TOTAL MERCANCÍA GENERAL			
			EMBARCADAS / LOADED	DESEMBARCADAS / UNLOADED	TOTAL	EMBARCADAS / LOADED	DESEMBARCADAS / UNLOADED	TOTAL	EMBARCADAS / LOADED	DESEMBARCADAS / UNLOADED	TOTAL	EMBARCADAS / LOADED	DESEMBARCADAS / UNLOADED	TOTAL	EMBARCADAS / LOADED	DESEMBARCADAS / UNLOADED	TOTAL	EMBARCADAS / LOADED	DESEMBARCADAS / UNLOADED	TOTAL	
OTRAS MERCANCÍAS / OTHER GOODS	19	MADERAS Y CORCHO / WOOD AND CORK	0	0	0	0	0	0	73	562	634	9.401	51.785	61.185	9.473	52.346	61.820	9.473	52.346	61.820	
	26	PAPEL Y PASTA / PAPER AND PULP	0	0	0	0	0	0	108	470	578	43.962	15.139	59.102	44.070	15.610	59.680	44.070	15.610	59.680	
	31	MAQUINARIA, HERRAMIENTAS Y REPUESTOS / MACHINERY, TOOLS AND SPARES	0	0	0	0	0	0	9.874	67.545	77.419	97.605	574.007	671.612	107.479	641.552	749.031	107.479	641.552	749.031	
	34	RESTO MERCANCÍAS / OTHER GOODS	0	0	0	623	0	623	10.114	52.015	62.129	278.913	860.785	1.139.698	289.027	912.799	1.201.827	289.650	912.799	1.202.450	
		TOTAL	0	0	0	623	0	623	20.169	120.591	140.760	429.880	1.501.716	1.931.597	450.049	1.622.307	2.072.357	450.672	1.622.307	2.072.980	
VEHÍCULOS Y ELEMENTOS DE TRANSPORTE / VEHICLES AND TRANSPORT ELEMENTS	32	VEHÍCULOS Y SUS PIEZAS / VEHICLES AND THEIR PARTS	0	0	0	0	0	0	1.759	2.350	4.110	56.365	97.156	153.521	58.125	99.506	157.630	58.125	99.506	157.630	
	38	TARA EQUIPAMIENTO (RO-RO) / RO-RO TRAFFIC TARE WEIGHTS	0	0	0	0	0	0	0	0	0	3.196.389	3.069.643	6.266.032	3.196.389	3.069.643	6.266.032	3.196.389	3.069.643	6.266.032	
	39	TARA CONTENEDORES / CONTAINERS TARE	0	0	0	0	0	0	117.107	129.705	246.813	0	0	0	117.107	129.705	246.813	117.107	129.705	246.813	
		TOTAL	0	0	0	0	0	0	118.867	132.056	250.922	3.252.754	3.166.799	6.419.553	3.371.621	3.298.855	6.670.475	3.371.621	3.298.855	6.670.475	
TOTAL			0	1.114.658	1.114.658	4.748	351.901	356.648	144.960	304.194	449.154	4.099.250	7.707.649	11.806.899	4.244.210	8.011.843	12.256.053	4.248.958	9.478.402	13.727.360	
PALMA																					
ENERGÉTICO / POWER PRODUCTS	1	PETRÓLEO CRUDO / CRUDE OIL	0	0	0	0	0	0	0	0	0	24	24	48	24	24	48	24	24	48	
	2	FUEL-OIL / FUEL OIL	0	0	0	0	0	0	0	0	0	1	0	1	1	0	1	1	0	1	
	3	GASOIL / GASOIL	0	317.294	317.294	0	0	0	0	0	0	0	35	35	0	35	35	0	317.330	317.330	
	4	GASOLINA / PETROL	0	408.433	408.433	0	0	0	0	0	0	10	0	10	10	0	10	10	408.434	408.444	
	6	OTROS PRODUCTOS PETROLÍFEROS / OTHER PETROLEUM PRODUCTS	0	0	0	0	0	0	0	838	22	860	1.080	444	1.524	1.918	466	2.384	1.918	466	2.384
	7	GASES ENERGÉTICOS DEL PETRÓLEO / ENERGETIC PETROLEUM GASES	0	0	0	0	0	0	0	0	1.728	1.728	82	13.576	13.658	82	15.304	15.386	82	15.304	15.386
	12	CARBONES Y COQUE DE PETRÓLEO / STEAM COAL AND PETROLEUM COKE	0	0	0	0	0	0	0	0	0	0	0	1.694	1.694	0	1.694	1.694	0	1.694	1.694
	35	GAS NATURAL Y OTROS GASES / NATURAL GAS AND OTHER GASES	0	0	0	0	0	0	0	0	0	0	0	342	342	0	342	342	0	342	342
	BIOCOMBUSTIBLES / BIOFUEL	0	0	0	0	0	0	0	0	0	0	0	20	20	0	20	20	0	20	20	
	TOTAL	0	725.727	725.727	0	0	0	0	838	1.751	2.589	1.196	16.136	17.332	2.034	17.886	19.921	2.034	743.614	745.648	
																		EJERCICIO 2021			

	GRANELES LÍQUIDOS			GRANELES SÓLIDOS			MERCANCÍA GENERAL						TOTAL							
	TOTAL MERCANCÍA GENERAL			TOTAL MERCANCÍA GENERAL			MERCANCÍA GENERAL EN CONTENEDORES		MERCANCÍA GENERAL CONVENCIONAL		TOTAL MERCANCÍA GENERAL		TOTAL MERCANCÍA GENERAL							
	EMBARCADAS / LOADED	DESEMBARCADAS / UNLOADED	TOTAL	EMBARCADAS / LOADED	DESEMBARCADAS / UNLOADED	TOTAL	EMBARCADAS / LOADED	DESEMBARCADAS / UNLOADED	TOTAL	EMBARCADAS / LOADED	DESEMBARCADAS / UNLOADED	TOTAL	EMBARCADAS / LOADED	DESEMBARCADAS / UNLOADED	TOTAL					
SIDEROMETALÚRGICO / SIDERURGICAL AND METALLURGIC PRODUCTS	8	MINERAL DE HIERRO / IRON ORE	0	0	0	0	0	0	0	194	4.107	4.301	194	4.107	4.301					
	10	OTROS MINERALES Y RESIDUOS METÁLICOS / OTHER MINERAL ORES	0	0	0	0	0	0	0	5.834	345	6.179	5.834	345	6.179					
	11	CHATARRAS DE HIERRO / SCRAP IRON	0	0	0	0	0	0	0	29.211	2.192	31.403	29.211	2.192	31.403					
	13	PRODUCTOS SIDERÚRGICOS / IRON PRODUCTS	0	0	0	0	0	0	0	3.369	42.502	45.871	3.369	42.502	45.871					
	36	OTROS PRODUCTOS METALÚRGICOS / OTHER METALLURGIC PRODUCTS	0	0	0	0	0	0	0	1.415	7.531	8.947	1.415	7.531	8.947					
	TOTAL		0	0	0	0	0	0	735	468	1.204	39.288	56.208	95.496	40.023	56.677	96.700	40.023	56.677	96.700
MINERALES NO METÁLICOS / NON-METALLIC MINERALS	25	SAL COMÚN / SALT	0	0	0	0	0	0	0	77	9.753	9.830	77	9.753	9.830					
	52	OTROS MINERALES NO METÁLICOS / OTHER NON-METALLIC MINERALS	0	0	0	0	0	0	0	3.636	10.415	14.051	3.636	10.415	14.051					
	TOTAL		0	0	0	0	0	0	24	264	288	3.688	19.905	23.593	3.712	20.169	23.881	3.712	20.169	23.881
ABONOS / FERTILIZERS	14	FOSFATOS / PHOSPHATES	0	0	0	0	0	0	0	39	39	39	0	39	39					
	15	POTASAS / POTASH	0	0	0	0	0	0	0	0	0	0	0	0	0					
	16	ABONOS NATURALES Y ARTIFICIALES / NATURAL AND ARTIFICIAL FERTILIZERS	0	0	0	0	0	0	0	1.100	15.722	16.822	1.241	15.935	17.177					
	TOTAL		0	0	0	0	0	0	141	214	355	1.100	15.761	16.861	1.241	15.974	17.216	1.241	15.974	17.216
QUÍMICOS / CHEMICAL PRODUCTS	17	PRODUCTOS QUÍMICOS / CHEMICAL PRODUCTS	0	0	0	0	0	0	527	8.516	9.044	5.098	53.951	59.048	5.625	62.467	68.092	5.625	62.467	68.092
		TOTAL		0	0	0	0	0	527	8.516	9.044	5.098	53.951	59.048	5.625	62.467	68.092	5.625	62.467	68.092
MATERIALES DE CONSTRUCCIÓN	5	ASFALTO / ASPHALT	0	0	0	0	0	0	0	0	0	602	218	820	602	218	820	602	218	820
	18	CEMENTO Y CLINKER / CEMENT AND CLINKER	0	0	0	0	139.035	139.035	0	100	100	195	59.180	59.374	195	59.279	59.474	195	198.314	198.509
	20	MATERIALES DE CONSTRUCCIÓN ELABORADOS / MANUFACTURED BUILDING MATERIALS	0	0	0	2	0	2	488	4.468	4.956	20.914	330.925	351.839	21.402	335.393	356.795	21.404	335.393	356.797
	TOTAL		0	0	0	2	139.035	139.037	488	4.568	5.056	21.711	390.323	412.034	22.199	394.891	417.089	22.201	533.926	556.126

	GRANELES LÍQUIDOS			GRANELES SÓLIDOS			MERCANCÍA GENERAL						TOTAL						
	TOTAL MERCANCÍA GENERAL			TOTAL MERCANCÍA GENERAL			MERCANCÍA GENERAL EN CONTENEDORES		MERCANCÍA GENERAL CONVENCIONAL		TOTAL MERCANCÍA GENERAL		TOTAL MERCANCÍA GENERAL						
	EMBARCADAS / LOADED	DESEMBARCADAS / UNLOADED	TOTAL	EMBARCADAS / LOADED	DESEMBARCADAS / UNLOADED	TOTAL	EMBARCADAS / LOADED	DESEMBARCADAS / UNLOADED	TOTAL	EMBARCADAS / LOADED	DESEMBARCADAS / UNLOADED	TOTAL	EMBARCADAS / LOADED	DESEMBARCADAS / UNLOADED	TOTAL				
AGRO-GANADERO Y ALIMENTARIO / STOCKBREEDING AND FEEDING PRODUCTS	21 CEREALES Y SUS HARINAS / CEREALS AND THEIR FLOURS	0	0	0	0	0	0	0	366	1.704	19.339	21.043	1.724	19.685	21.409				
	22 HABAS DE SOJA / SOYBEAN	0	0	0	0	0	0	0	0	1.436	1.436	0	1.436	1.436	1.436				
	23 FRUTAS, HORTALIZAS Y LEGUMBRES / FRUITS AND VEGETABLES	0	0	0	0	0	0	0	4.233	30.332	42.272	72.604	31.107	45.730	76.838				
	24 VINOS, BEBIDAS, ALCOHOLES Y DERIVADOS / WINES, DRINKS AND SPIRITS	0	0	0	0	0	0	0	4.594	5.301	325.857	331.157	5.403	330.348	335.751				
	27 CONSERVAS / TINNED FOOD	0	0	0	0	0	0	0	205	518	2.720	3.238	518	2.924	3.443				
	28 TABACO, CACAO, CAFÉ Y ESPECIAS / TOBACCO, COCOA, COFFEE AND SPICES	0	0	0	0	0	0	0	21	439	6.562	7.000	439	6.583	7.021				
	29 ACEITES Y GRASAS / OILS AND GREASES	0	0	0	0	0	0	0	1.435	3.032	4.173	7.205	4.007	4.633	8.640				
	30 OTROS PRODUCTOS ALIMENTICIOS / OTHER FOODS	0	0	0	0	0	0	0	16.034	52.373	1.009.691	1.062.063	52.658	1.025.440	1.078.098				
33 PESCADOS CONGELADOS Y REFRIGERADOS / CHILLED OR FROZEN FISH	0	0	0	0	0	0	0	33	701	4.306	5.006	703	4.337	5.039					
37 PIENSO Y FORRAJES / ANIMAL FEED AND FODDER	0	0	0	0	0	0	0	419	16.985	28.722	45.707	17.014	29.111	46.125					
TOTAL	0	0	0	0	0	0	0	2.188	25.151	111.385	1.445.075	1.556.460	113.573	1.470.226	1.583.799				
OTRAS MERCANCÍAS / OTHER GOODS	19 MADERAS Y CORCHO / WOOD AND CORK	0	0	0	0	0	0	0	559	6.903	35.998	42.901	6.975	36.484	43.460				
	26 PAPEL Y PASTA / PAPER AND PULP	0	0	0	0	0	0	0	484	31.424	9.690	41.114	31.532	10.066	41.598				
	31 MAQUINARIA, HERRAMIENTAS Y REPUESTOS / MACHINERY, TOOLS AND SPARES	0	0	0	0	0	0	0	53.174	68.861	436.056	504.917	77.105	480.986	558.091				
	34 RESTO MERCANCÍAS / OTHER GOODS	0	0	0	623	0	623	0	44.476	169.553	527.447	697.000	174.897	566.578	741.476				
TOTAL	0	0	0	623	0	623	0	13.769	84.924	98.693	276.740	1.009.191	1.285.931	290.509	1.094.115				
VEHÍCULOS Y ELEMENTOS DE TRANSPORTE / VEHICLES AND TRANSPORT ELEMENTS	32 VEHÍCULOS Y SUS PIEZAS / VEHICLES AND THEIR PARTS	0	0	0	0	0	0	0	4.041	32.167	63.038	95.205	33.882	65.365	99.246				
	38 TARA EQUIPAMIENTO (RO-RO) / RO-RO TRAFFIC TARE WEIGHTS	0	0	0	0	0	0	0	0	2.049.838	1.914.626	3.964.464	2.049.838	1.914.626	3.964.464				
	39 TARA CONTENEDORES / CONTAINERS TARE	0	0	0	0	0	0	0	189.529	0	0	0	89.813	99.716	189.529				
TOTAL	0	0	0	0	0	0	0	91.528	102.043	193.571	2.082.005	1.977.664	4.059.669	2.173.533	2.079.707				
TOTAL	0	725.727	725.727	625	139.035	139.660	0	110.239	227.899	338.138	2.542.212	4.984.212	7.526.424	2.652.451	5.212.111	7.864.562	2.653.076	6.076.874	8.729.949

		GRANELES LÍQUIDOS			GRANELES SÓLIDOS			MERCANCÍA GENERAL									TOTAL			
		TOTAL MERCANCÍA GENERAL			TOTAL MERCANCÍA GENERAL			MERCANCÍA GENERAL EN CONTENEDORES			MERCANCÍA GENERAL CONVENCIONAL			TOTAL MERCANCÍA GENERAL			TOTAL MERCANCÍA GENERAL			
		EMBARCADAS / LOADED	DESEMBARCADAS / UNLOADED	TOTAL	EMBARCADAS / LOADED	DESEMBARCADAS / UNLOADED	TOTAL	EMBARCADAS / LOADED	DESEMBARCADAS / UNLOADED	TOTAL	EMBARCADAS / LOADED	DESEMBARCADAS / UNLOADED	TOTAL	EMBARCADAS / LOADED	DESEMBARCADAS / UNLOADED	TOTAL	EMBARCADAS / LOADED	DESEMBARCADAS / UNLOADED	TOTAL	
EIVISSA																				
ENERGÉTICO / POWER PRODUCTS	1	PETRÓLEO CRUDO / CRUDE OIL	0	0	0	0	0	0	0	0	0	0	0	0	0	0	0	0	0	
	2	FUEL-OIL / FUEL OIL	0	0	0	0	0	0	0	0	0	0	0	0	0	0	0	0	0	
	3	GASOIL / GASOIL	0	84.435	84.435	0	0	0	0	0	9.270	0	9.270	9.270	0	9.270	9.270	84.435	93.706	
	4	GASOLINA / PETROL	0	96.348	96.348	0	0	0	0	0	4.043	7	4.050	4.043	7	4.050	4.043	96.355	100.398	
	6	OTROS PRODUCTOS PETROLÍFEROS / OTHER PETROLEUM PRODUCTS	0	0	0	0	0	0	0	0	434	0	434	218	370	588	652	370	1.023	
	7	GASES ENERGÉTICOS DEL PETRÓLEO / ENERGETIC PETROLEUM GASES	0	0	0	0	0	0	0	0	0	264	264	2.046	15.388	17.434	2.046	15.652	17.698	
	12	CARBONES Y COQUE DE PETRÓLEO / STEAM COAL AND PETROLEUM COKE	0	0	0	0	0	0	0	0	0	21	21	11	157	168	11	178	189	
	35	GAS NATURAL Y OTROS GASES / NATURAL GAS AND OTHER GASES	0	0	0	0	0	0	0	0	0	0	0	0	0	0	0	0	0	
		BIOCOMBUSTIBLES / BIOFUEL	0	0	0	0	0	0	0	0	0	0	0	0	0	0	0	0	0	
	TOTAL	0	180.783	180.783	0	0	0	434	285	719	15.588	15.922	31.511	16.023	16.207	32.230	16.023	196.991	213.013	
SIDEROMETALÚRGICO / SIDERURGICAL AND METALLURGIC PRODUCTS	8	MINERAL DE HIERRO / IRON ORE	0	0	0	0	0	0	0	0	0	0	538	5.394	5.932	538	5.394	5.932		
	10	OTROS MINERALES Y RESIDUOS METÁLICOS / OTHER MINERAL ORES	0	0	0	0	0	0	0	0	0	0	986	190	1.176	986	190	1.176		
	11	CHATARRAS DE HIERRO / SCRAP IRON	0	0	0	0	0	0	0	0	0	0	11.537	250	11.787	11.537	250	11.787		
	13	PRODUCTOS SIDERÚRGICOS / IRON PRODUCTS	0	0	0	0	0	0	0	0	1	57	58	705	9.659	10.364	705	9.716	10.421	
	36	OTROS PRODUCTOS METALÚRGICOS / OTHER METALLURGIC PRODUCTS	0	0	0	0	0	0	0	0	0	24	24	164	2.352	2.516	164	2.376	2.540	
	TOTAL	0	0	0	0	0	0	1	81	82	13.930	17.844	31.775	13.931	17.925	31.856	13.931	17.925	31.856	
MINERALES NO METÁLICOS / NON-METALLIC MINERALS	25	SAL COMÚN / SALT	0	0	0	0	0	0	0	0	0	0	200	411	611	200	411	611		
	52	OTROS MINERALES NO METÁLICOS / OTHER NON-METALLIC MINERALS	0	0	0	0	3.315	3.315	0	0	98	98	2.258	10.864	13.122	2.258	10.962	13.220		
		TOTAL	0	0	0	0	3.315	3.315	0	98	98	2.458	11.275	13.733	2.458	11.373	13.831	2.458	14.688	17.146
ABONOS / FERTILIZERS	14	FOSFATOS / PHOSPHATES	0	0	0	0	0	0	0	0	0	0	0	0	0	0	0	0		
	15	POTASAS / POTASH	0	0	0	0	0	0	0	0	0	0	48	48	48	0	48	48		
	16	ABONOS NATURALES Y ARTIFICIALES / NATURAL AND ARTIFICIAL FERTILIZERS	0	0	0	0	0	0	0	0	0	0	346	5.487	5.833	346	5.487	5.833		
		TOTAL	0	0	0	0	0	0	0	0	0	0	346	5.535	5.881	346	5.535	5.881	346	5.535
EJERCICIO 2021																				

		GRANELES LÍQUIDOS			GRANELES SÓLIDOS			MERCANCÍA GENERAL						TOTAL							
		TOTAL MERCANCÍA GENERAL			TOTAL MERCANCÍA GENERAL			MERCANCÍA GENERAL EN CONTENEDORES		MERCANCÍA GENERAL CONVENCIONAL			TOTAL MERCANCÍA GENERAL			TOTAL MERCANCÍA GENERAL					
		EMBARCADAS / LOADED	DESEMBARCADAS / UNLOADED	TOTAL	EMBARCADAS / LOADED	DESEMBARCADAS / UNLOADED	TOTAL	EMBARCADAS / LOADED	DESEMBARCADAS / UNLOADED	TOTAL	EMBARCADAS / LOADED	DESEMBARCADAS / UNLOADED	TOTAL	EMBARCADAS / LOADED	DESEMBARCADAS / UNLOADED	TOTAL	EMBARCADAS / LOADED	DESEMBARCADAS / UNLOADED	TOTAL		
QUÍMICOS / CHEMICAL PRODUCTS	17	PRODUCTOS QUÍMICOS / CHEMICAL PRODUCTS	0	0	0	0	0	0	0	108	452	560	4.944	19.569	24.514	5.052	20.021	25.073	5.052	20.021	25.073
TOTAL			0	0	0	0	0	0	0	108	452	560	4.944	19.569	24.514	5.052	20.021	25.073	5.052	20.021	25.073
MATERIALES DE CONSTRUCCIÓN	5	ASFALTO / ASPHALT	0	0	0	0	0	0	0	0	0	0	193	1.156	1.349	193	1.156	1.349	193	1.156	1.349
	18	CEMENTO Y CLINKER / CEMENT AND CLINKER	0	0	0	0	31.500	31.500	0	0	0	0	4.025	50.941	54.966	4.025	50.941	54.966	4.025	82.441	86.466
	20	MATERIALES DE CONSTRUCCIÓN ELABORADOS / MANUFACTURED BUILDING MATERIALS	0	0	0	0	0	0	5	371	376	47.275	188.114	235.389	47.280	188.485	235.765	47.280	188.485	235.765	
	TOTAL			0	0	0	0	31.500	31.500	5	371	376	51.493	240.211	291.704	51.498	240.582	292.080	51.498	272.082	323.580
AGRO-GANADERO Y ALIMENTARIO / STOCKBREEDING AND FEEDING PRODUCTS	21	CEREALES Y SUS HARINAS / CEREALS AND THEIR FLOURS	0	0	0	0	0	0	0	0	1.012	1.012	170	1.627	1.797	170	2.639	2.809	170	2.639	2.809
	22	HABAS DE SOJA / SOYBEAN	0	0	0	0	0	0	0	0	0	0	0	0	0	0	0	0	0	0	0
	23	FRUTAS, HORTALIZAS Y LEGUMBRES / FRUITS AND VEGETABLES	0	0	0	0	0	0	30	0	30	3.133	18.852	21.985	3.163	18.852	22.015	3.163	18.852	22.015	
	24	VINOS, BEBIDAS, ALCOHOLES Y DERIVADOS / WINES, DRINKS AND SPIRITS	0	0	0	0	0	0	0	604	604	6.464	86.825	93.289	6.464	87.429	93.893	6.464	87.429	93.893	
	27	CONSERVAS / TINNED FOOD	0	0	0	0	0	0	0	0	0	75	25	100	75	25	100	75	25	100	
	28	TABACO, CACAO, CAFÉ Y ESPECIAS / TOBACCO, COCOA, COFFEE AND SPICES	0	0	0	0	0	0	0	0	0	56	762	818	56	762	818	56	762	818	
	29	ACEITES Y GRASAS / OILS AND GREASES	0	0	0	0	0	0	217	72	289	450	349	799	667	421	1.088	667	421	1.088	
	30	OTROS PRODUCTOS ALIMENTICIOS / OTHER FOODS	0	0	0	0	0	0	0	2.222	2.222	14.781	250.038	264.819	14.781	252.261	267.042	14.781	252.261	267.042	
	33	PESCADOS CONGELADOS Y REFRIGERADOS / CHILLED OR FROZEN FISH	0	0	0	0	0	0	0	0	0	323	2.638	2.961	323	2.638	2.961	323	2.638	2.961	
	37	PIENSO Y FORRAJES / ANIMAL FEED AND FODDER	0	0	0	0	0	0	0	0	0	7.155	9.450	16.605	7.155	9.450	16.605	7.155	9.450	16.605	
	TOTAL			0	0	0	0	0	247	3.911	4.158	32.608	370.567	403.174	32.855	374.477	407.332	32.855	374.477	407.332	

	GRANELES LÍQUIDOS			GRANELES SÓLIDOS			MERCANCÍA GENERAL						TOTAL						
	TOTAL MERCANCÍA GENERAL			TOTAL MERCANCÍA GENERAL			MERCANCÍA GENERAL EN CONTENEDORES		MERCANCÍA GENERAL CONVENCIONAL		TOTAL MERCANCÍA GENERAL		TOTAL MERCANCÍA GENERAL						
	EMBARCADAS / LOADED	DESEMBARCADAS / UNLOADED	TOTAL	EMBARCADAS / LOADED	DESEMBARCADAS / UNLOADED	TOTAL	EMBARCADAS / LOADED	DESEMBARCADAS / UNLOADED	TOTAL	EMBARCADAS / LOADED	DESEMBARCADAS / UNLOADED	TOTAL	EMBARCADAS / LOADED	DESEMBARCADAS / UNLOADED	TOTAL				
OTRAS MERCANCÍAS / OTHER GOODS	19	MADERAS Y CORCHO / WOOD AND CORK	0	0	0	0	0	0	0	0	0	0	0	0	0				
	26	PAPEL Y PASTA / PAPER AND PULP	0	0	0	0	0	0	0	0	0	0	0	0	0				
	31	MAQUINARIA, HERRAMIENTAS Y REPUESTOS / MACHINERY, TOOLS AND SPARES	0	0	0	0	0	0	0	0	0	0	0	0	0				
	34	RESTO MERCANCÍAS / OTHER GOODS	0	0	0	0	0	0	0	0	0	0	0	0	0				
	TOTAL		0	0	0	0	0	0	0	0	0	0	0	0	0				
VEHÍCULOS Y ELEMENTOS DE TRANSPORTE / VEHICLES AND TRANSPORT ELEMENTS	32	VEHÍCULOS Y SUS PIEZAS / VEHICLES AND THEIR PARTS	0	0	0	0	0	0	0	0	0	0	0	0	0				
	38	TARA EQUIPAMIENTO (RO-RO) / RO-RO TRAFFIC TARE WEIGHTS	0	0	0	0	0	0	0	0	0	0	0	0	0				
	39	TARA CONTENEDORES / CONTAINERS TARE	0	0	0	0	0	0	0	0	0	0	0	0	0				
	TOTAL		0	0	0	0	0	0	0	0	0	0	0	0	0				
TOTAL		0	180.783	180.783	0	34.815	34.815	20.940	42.140	63.080	890.997	1.673.303	2.564.300	911.937	1.715.443	2.627.380	911.937	1.931.041	2.842.979
MAÓ																			
ENERGÉTICO / POWER PRODUCTS	1	PETRÓLEO CRUDO / CRUDE OIL	0	0	0	0	0	0	25	0	25	25	0	25	25	0	25		
	2	FUEL-OIL / FUEL OIL	0	49.487	49.487	0	0	0	0	0	0	0	0	0	0	49.487	49.487		
	3	GASOIL / GASOIL	0	81.221	81.221	0	0	0	0	0	0	0	0	0	81.221	81.221			
	4	GASOLINA / PETROL	0	35.304	35.304	0	0	0	0	0	0	0	0	0	35.304	35.304			
	6	OTROS PRODUCTOS PETROLÍFEROS / OTHER PETROLEUM PRODUCTS	0	0	0	0	0	0	22	24	46	22	120	142	22	120	142		
	7	GASES ENERGÉTICOS DEL PETRÓLEO / ENERGETIC PETROLEUM GASES	0	0	0	0	0	0	71	6.192	6.192	0	6.263	6.263	0	6.263	6.263		
	12	CARBONES Y COQUE DE PETRÓLEO / STEAM COAL AND PETROLEUM COKE	0	0	0	0	0	0	0	0	0	0	0	0	0	0	0		
	35	GAS NATURAL Y OTROS GASES / NATURAL GAS AND OTHER GASES	0	0	0	0	0	0	0	0	0	0	0	0	0	0	0		
	BIOCOMBUSTIBLES / BIOFUEL	0	0	0	0	0	0	0	0	0	0	0	0	0	0	0			
TOTAL		0	166.012	166.012	0	0	0	0	167	167	47	6.216	6.263	47	6.383	6.430	47	172.395	172.442

EJERCICIO 2021

	GRANELES LÍQUIDOS			GRANELES SÓLIDOS			MERCANCÍA GENERAL						TOTAL			
	TOTAL MERCANCÍA GENERAL			TOTAL MERCANCÍA GENERAL			MERCANCÍA GENERAL EN CONTENEDORES		MERCANCÍA GENERAL CONVENCIONAL		TOTAL MERCANCÍA GENERAL		TOTAL MERCANCÍA GENERAL			
	EMBARCADAS / LOADED	DESEMBARCADAS / UNLOADED	TOTAL	EMBARCADAS / LOADED	DESEMBARCADAS / UNLOADED	TOTAL	EMBARCADAS / LOADED	DESEMBARCADAS / UNLOADED	TOTAL	EMBARCADAS / LOADED	DESEMBARCADAS / UNLOADED	TOTAL	EMBARCADAS / LOADED	DESEMBARCADAS / UNLOADED	TOTAL	
SIDEROMETALÚRGICO / SIDERURGICAL AND METALLURGIC PRODUCTS	8	MINERAL DE HIERRO / IRON ORE	0	0	0	0	0	9	9	0	9	9	0	9	9	
	10	OTROS MINERALES Y RESIDUOS METÁLICOS / OTHER MINERAL ORES	0	0	0	0	0	6.516	274	6.790	6.516	274	6.790	6.516	274	6.790
	11	CHATARRAS DE HIERRO / SCRAP IRON	0	0	0	0	0	190	102	292	190	102	292	190	102	292
	13	PRODUCTOS SIDERÚRGICOS / IRON PRODUCTS	0	0	0	0	0	26	2.128	2.233	105	2.154	2.259	105	2.154	2.259
	36	OTROS PRODUCTOS METALÚRGICOS / OTHER METALLURGIC PRODUCTS	0	0	0	0	0	0	214	223	9	214	223	9	214	223
	TOTAL	0	0	0	0	0	0	26	26	6.820	2.727	9.547	6.820	2.753	9.573	
MINERALES NO METÁLICOS / NON-METALLIC MINERALS	25	SAL COMÚN / SALT	0	0	0	0	0	48	550	550	0	598	598	0	598	598
	52	OTROS MINERALES NO METÁLICOS / OTHER NON-METALLIC MINERALS	0	0	0	0	0	0	45	55	10	45	55	10	45	55
	TOTAL	0	0	0	0	0	0	48	595	605	10	643	653	10	643	653
ABONOS / FERTILIZERS	14	FOSFATOS / PHOSPHATES	0	0	0	0	0	0	0	0	0	0	0	0	0	0
	15	POTASAS / POTASH	0	0	0	0	0	0	0	0	0	0	0	0	0	0
	16	ABONOS NATURALES Y ARTIFICIALES / NATURAL AND ARTIFICIAL FERTILIZERS	0	0	0	0	0	0	2.170	2.170	0	2.170	2.170	0	2.170	2.170
	TOTAL	0	0	0	0	0	0	0	2.170	2.170	0	2.170	2.170	0	2.170	2.170
QUÍMICOS / CHEMICAL PRODUCTS	17	PRODUCTOS QUÍMICOS / CHEMICAL PRODUCTS	0	0	0	0	0	668	2.201	2.270	69	2.869	2.938	69	2.869	2.938
		TOTAL	0	0	0	0	0	668	668	69	2.201	2.270	69	2.869	2.938	2.938
MATERIALES DE CONSTRUCCIÓN	5	ASFALTO / ASPHALT	0	0	0	0	0	0	49	49	0	49	49	0	49	49
	18	CEMENTO Y CLINKER / CEMENT AND CLINKER	0	0	0	0	17.972	0	3.537	3.537	0	3.537	3.537	0	21.509	21.509
	20	MATERIALES DE CONSTRUCCIÓN ELABORADOS / MANUFACTURED BUILDING MATERIALS	0	0	0	0	0	59	18.921	19.971	1.050	18.980	20.030	1.050	18.980	20.030
	TOTAL	0	0	0	0	17.972	0	59	22.507	23.557	1.050	22.566	23.616	1.050	40.538	41.588

		GRANELES LÍQUIDOS			GRANELES SÓLIDOS			MERCANCÍA GENERAL						TOTAL						
		TOTAL MERCANCÍA GENERAL			TOTAL MERCANCÍA GENERAL			MERCANCÍA GENERAL EN CONTENEDORES			MERCANCÍA GENERAL CONVENCIONAL			TOTAL MERCANCÍA GENERAL			TOTAL MERCANCÍA GENERAL			
		EMBARCADAS / LOADED	DESEMBARCADAS / UNLOADED	TOTAL	EMBARCADAS / LOADED	DESEMBARCADAS / UNLOADED	TOTAL	EMBARCADAS / LOADED	DESEMBARCADAS / UNLOADED	TOTAL	EMBARCADAS / LOADED	DESEMBARCADAS / UNLOADED	TOTAL	EMBARCADAS / LOADED	DESEMBARCADAS / UNLOADED	TOTAL	EMBARCADAS / LOADED	DESEMBARCADAS / UNLOADED	TOTAL	
AGRO-GANADERO Y ALIMENTARIO / STOCKBREEDING AND FEEDING PRODUCTS	21 CEREALES Y SUS HARINAS / CEREALS AND THEIR FLOURS	0	0	0	0	0	0	0	24	24	0	3.170	3.170	0	3.194	3.194	0	3.194	3.194	
	22 HABAS DE SOJA / SOYBEAN	0	0	0	0	0	0	0	0	0	0	0	0	0	0	0	0	0	0	
	23 FRUTAS, HORTALIZAS Y LEGUMBRES / FRUITS AND VEGETABLES	0	0	0	0	0	0	0	0	0	6	2.155	2.161	6	2.155	2.161	6	2.155	2.161	
	24 VINOS, BEBIDAS, ALCOHOLES Y DERIVADOS / WINES, DRINKS AND SPIRITS	0	0	0	0	0	0	0	15	595	610	42	13.112	13.154	57	13.707	13.764	57	13.707	13.764
	27 CONSERVAS / TINNED FOOD	0	0	0	0	0	0	0	0	0	0	0	0	0	0	0	0	0	0	0
	28 TABACO, CACAO, CAFÉ Y ESPECIAS / TOBACCO, COCOA, COFFEE AND SPICES	0	0	0	0	0	0	0	0	0	0	0	10	10	0	10	10	0	10	10
	29 ACEITES Y GRASAS / OILS AND GREASES	0	0	0	0	0	0	0	0	0	0	286	180	466	286	180	466	286	180	466
	30 OTROS PRODUCTOS ALIMENTICIOS / OTHER FOODS	0	0	0	0	0	0	0	51	2.829	2.880	2.947	21.460	24.407	2.998	24.288	27.286	2.998	24.288	27.286
	33 PESCADOS CONGELADOS Y REFRIGERADOS / CHILLED OR FROZEN FISH	0	0	0	0	0	0	0	0	0	0	0	20	20	0	20	20	0	20	20
	37 PIENSO Y FORRAJES / ANIMAL FEED AND FODDER	0	0	0	0	0	0	0	0	23	23	8	16.701	16.709	8	16.723	16.731	8	16.723	16.731
TOTAL	0	0	0	0	0	0	0	66	3.470	3.536	3.289	56.807	60.096	3.355	60.277	63.632	3.355	60.277	63.632	
OTRAS MERCANCÍAS / OTHER GOODS	19 MADERAS Y CORCHO / WOOD AND CORK	0	0	0	0	0	0	0	0	0	0	2.245	2.245	0	2.245	2.245	0	2.245	2.245	
	26 PAPEL Y PASTA / PAPER AND PULP	0	0	0	0	0	0	0	0	88	88	4.799	361	5.160	4.799	449	5.248	4.799	449	5.248
	31 MAQUINARIA, HERRAMIENTAS Y REPUESTOS / MACHINERY, TOOLS AND SPARES	0	0	0	0	0	0	0	674	8.666	9.340	7.308	47.005	54.312	7.982	55.671	63.652	7.982	55.671	63.652
	34 RESTO MERCANCÍAS / OTHER GOODS	0	0	0	0	0	0	0	1.230	392	1.622	6.448	7.208	13.657	7.679	7.600	15.279	7.679	7.600	15.279
	TOTAL	0	0	0	0	0	0	0	1.904	9.146	11.050	18.555	56.819	75.374	20.460	65.965	86.424	20.460	65.965	86.424
VEHÍCULOS Y ELEMENTOS DE TRANSPORTE / VEHICLES AND TRANSPORT ELEMENTS	32 VEHÍCULOS Y SUS PIEZAS / VEHICLES AND THEIR PARTS	0	0	0	0	0	0	0	0	0	7.415	8.156	15.571	7.415	8.156	15.571	7.415	8.156	15.571	
	38 TARA EQUIPAMIENTO (RO-RO) / RO-RO TRAFFIC TARE WEIGHTS	0	0	0	0	0	0	0	0	0	119.583	114.911	234.494	119.583	114.911	234.494	119.583	114.911	234.494	
	39 TARA CONTENEDORES / CONTAINERS TARE	0	0	0	0	0	0	0	6.225	6.113	12.338	0	0	0	6.225	6.113	12.338	6.225	6.113	12.338
TOTAL	0	0	0	0	0	0	0	6.225	6.113	12.338	126.998	123.067	250.065	133.223	129.180	262.403	133.223	129.180	262.403	
TOTAL	0	166.012	166.012	0	17.972	17.972	8.195	19.697	27.893	156.838	273.109	429.947	165.033	292.806	457.839	165.033	476.790	641.824		

		GRANELES LÍQUIDOS			GRANELES SÓLIDOS			MERCANCÍA GENERAL						TOTAL						
		TOTAL MERCANCÍA GENERAL			TOTAL MERCANCÍA GENERAL			MERCANCÍA GENERAL EN CONTENEDORES			MERCANCÍA GENERAL CONVENCIONAL			TOTAL MERCANCÍA GENERAL			TOTAL MERCANCÍA GENERAL			
		EMBARCADAS / LOADED	DESEMBARCADAS / UNLOADED	TOTAL	EMBARCADAS / LOADED	DESEMBARCADAS / UNLOADED	TOTAL	EMBARCADAS / LOADED	DESEMBARCADAS / UNLOADED	TOTAL	EMBARCADAS / LOADED	DESEMBARCADAS / UNLOADED	TOTAL	EMBARCADAS / LOADED	DESEMBARCADAS / UNLOADED	TOTAL	EMBARCADAS / LOADED	DESEMBARCADAS / UNLOADED	TOTAL	
ALCÚDIA																				
ENERGÉTICO / POWER PRODUCTS	1	PETRÓLEO CRUDO / CRUDE OIL	0	0	0	0	0	0	0	0	0	0	0	0	0	0	0	0	0	
	2	FUEL-OIL / FUEL OIL	0	0	0	0	0	0	0	0	0	0	0	0	0	0	0	0	0	
	3	GASOIL / GASOIL	0	0	0	0	0	0	0	0	0	0	0	0	0	0	0	0	0	
	4	GASOLINA / PETROL	0	0	0	0	0	0	0	0	0	0	0	0	0	0	0	0	0	
	6	OTROS PRODUCTOS PETROLÍFEROS / OTHER PETROLEUM PRODUCTS	0	6.155	6.155	0	0	0	48	0	48	0	3	3	48	3	51	48	6.158	6.206
	7	GASES ENERGÉTICOS DEL PETRÓLEO / ENERGETIC PETROLEUM GASES	0	35.980	35.980	0	0	0	0	0	0	287	539	825	287	539	825	287	36.519	36.806
	12	CARBONES Y COQUE DE PETRÓLEO / STEAM COAL AND PETROLEUM COKE	0	0	0	0	0	0	0	0	0	0	0	0	0	0	0	0	0	0
	35	GAS NATURAL Y OTROS GASES / NATURAL GAS AND OTHER GASES	0	0	0	0	0	0	0	0	0	0	0	0	0	0	0	0	0	0
	BIOCOMBUSTIBLES / BIOFUEL	0	0	0	0	0	0	0	0	0	0	0	0	0	0	0	0	0	0	
	TOTAL	0	42.135	42.135	0	0	0	48	0	48	287	542	828	335	542	876	335	42.677	43.011	
SIDEROMETALÚRGICO / SIDERURGICAL AND METALLURGIC PRODUCTS	8	MINERAL DE HIERRO / IRON ORE	0	0	0	0	0	0	0	0	50	35	85	50	35	85	50	35	85	
	10	OTROS MINERALES Y RESIDUOS METÁLICOS / OTHER MINERAL ORES	0	0	0	0	0	0	0	0	5	309	314	5	309	314	5	309	314	
	11	CHATARRAS DE HIERRO / SCRAP IRON	0	0	0	0	0	0	0	0	53.280	1.377	54.657	53.280	1.377	54.657	53.280	1.377	54.657	
	13	PRODUCTOS SIDERÚRGICOS / IRON PRODUCTS	0	0	0	0	0	0	0	0	987	8.674	9.661	987	8.674	9.661	987	8.674	9.661	
	36	OTROS PRODUCTOS METALÚRGICOS / OTHER METALLURGIC PRODUCTS	0	0	0	0	0	0	0	0	217	348	565	217	348	565	217	348	565	
	TOTAL	0	0	0	0	0	0	0	0	54.539	10.743	65.282	54.539	10.743	65.282	54.539	10.743	65.282		
MINERALES NO METÁLICOS / NON-METALLIC MINERALS	25	SAL COMÚN / SALT	0	0	0	0	0	0	0	0	0	0	0	0	0	0	0	0	0	
	52	OTROS MINERALES NO METÁLICOS / OTHER NON-METALLIC MINERALS	0	0	0	4.123	15.698	19.821	0	0	35	407	442	35	407	442	4.157	16.105	20.262	
		TOTAL	0	0	0	4.123	15.698	19.821	0	0	35	407	442	35	407	442	4.157	16.105	20.262	
ABONOS / FERTILIZERS	14	FOSFATOS / PHOSPHATES	0	0	0	0	0	0	0	0	0	0	0	0	0	0	0	0	0	
	15	POTASAS / POTASH	0	0	0	0	0	0	0	0	0	0	0	0	0	0	0	0	0	
	16	ABONOS NATURALES Y ARTIFICIALES / NATURAL AND ARTIFICIAL FERTILIZERS	0	0	0	0	4.933	4.933	0	0	52	54	106	52	54	106	52	4.987	5.039	
		TOTAL	0	0	0	0	4.933	4.933	0	0	52	54	106	52	54	106	52	4.987	5.039	

		GRANELES LÍQUIDOS			GRANELES SÓLIDOS			MERCANCÍA GENERAL						TOTAL		
		TOTAL MERCANCÍA GENERAL			TOTAL MERCANCÍA GENERAL			MERCANCÍA GENERAL EN CONTENEDORES		MERCANCÍA GENERAL CONVENCIONAL		TOTAL MERCANCÍA GENERAL		TOTAL MERCANCÍA GENERAL		
		EMBARCADAS / LOADED	DESEMBARCADAS / UNLOADED	TOTAL	EMBARCADAS / LOADED	DESEMBARCADAS / UNLOADED	TOTAL	EMBARCADAS / LOADED	DESEMBARCADAS / UNLOADED	TOTAL	EMBARCADAS / LOADED	DESEMBARCADAS / UNLOADED	TOTAL	EMBARCADAS / LOADED	DESEMBARCADAS / UNLOADED	TOTAL
QUÍMICOS <i>/ CHEMICAL PRODUCTS</i>	17 PRODUCTOS QUÍMICOS / <i>CHEMICAL PRODUCTS</i>	0	0	0	0	0	0	24	329	353	452	7.882	8.333	476	8.210	8.686
	TOTAL	0	0	0	0	0	0	24	329	353	452	7.882	8.333	476	8.210	8.686
MATERIALES DE CONSTRUCCIÓN	5 ASFALTO / <i>ASPHALT</i>	0	0	0	0	0	0	0	0	0	885	2.076	2.961	885	2.076	2.961
	18 CEMENTO Y CLINKER / <i>CEMENT AND CLINKER</i>	0	0	0	0	85.694	85.694	0	0	0	765	24	789	765	24	789
	20 MATERIALES DE CONSTRUCCIÓN ELABORADOS / <i>MANUFACTURED BUILDING MATERIALS</i>	0	0	0	0	32.562	32.562	0	22	22	2.610	2.615	5.225	2.610	2.637	5.247
	TOTAL	0	0	0	0	118.257	118.257	0	22	22	4.260	4.715	8.974	4.260	4.737	8.996
AGRO-GANADERO Y ALIMENTARIO <i>STOCKBREEDING AND FEEDING PRODUCTS</i>	21 CEREALES Y SUS HARINAS / <i>CEREALS AND THEIR FLOURS</i>	0	0	0	0	21.191	21.191	0	0	0	169	893	1.062	169	893	1.062
	22 HABAS DE SOJA / <i>SOYBEAN</i>	0	0	0	0	0	0	0	0	0	0	54	54	0	54	54
	23 FRUTAS, HORTALIZAS Y LEGUMBRES / <i>FRUITS AND VEGETABLES</i>	0	0	0	0	0	0	24	22	46	7.554	19.486	27.039	7.578	19.508	27.085
	24 VINOS, BEBIDAS, ALCOHOLES Y DERIVADOS / <i>WINES, DRINKS AND SPIRITS</i>	0	0	0	0	0	0	0	24	24	859	16.577	17.435	859	16.601	17.459
	27 CONSERVAS / <i>TINNED FOOD</i>	0	0	0	0	0	0	0	0	0	0	87	87	0	87	87
	28 TABACO, CACAO, CAFÉ Y ESPECIAS / <i>TOBACCO, COCOA, COFFEE AND SPICES</i>	0	0	0	0	0	0	0	0	0	0	5	5	0	5	5
	29 ACEITES Y GRASAS / <i>OILS AND GREASES</i>	0	0	0	0	0	0	0	168	168	25	97	122	25	265	290
	30 OTROS PRODUCTOS ALIMENTICIOS / <i>OTHER FOODS</i>	0	0	0	0	0	0	26	410	436	28.159	90.852	119.012	28.185	91.262	119.448
	33 PESCADOS CONGELADOS Y REFRIGERADOS / <i>CHILLED OR FROZEN FISH</i>	0	0	0	0	0	0	0	0	0	122	7.593	7.714	122	7.593	7.714
	37 PIENSO Y FORRAJES / <i>ANIMAL FEED AND FODDER</i>	0	0	0	0	0	0	0	0	0	2.301	14.824	17.125	2.301	14.824	17.125
	TOTAL	0	0	0	0	21.191	21.191	50	624	674	39.188	150.467	189.655	39.238	151.091	190.329

	GRANELES LÍQUIDOS			GRANELES SÓLIDOS			MERCANCÍA GENERAL						TOTAL		
	TOTAL MERCANCÍA GENERAL			TOTAL MERCANCÍA GENERAL			MERCANCÍA GENERAL EN CONTENEDORES		MERCANCÍA GENERAL CONVENCIONAL		TOTAL MERCANCÍA GENERAL		TOTAL MERCANCÍA GENERAL		
	EMBARCADAS / LOADED	DESEMBARCADAS / UNLOADED	TOTAL	EMBARCADAS / LOADED	DESEMBARCADAS / UNLOADED	TOTAL	EMBARCADAS / LOADED	DESEMBARCADAS / UNLOADED	TOTAL	EMBARCADAS / LOADED	DESEMBARCADAS / UNLOADED	TOTAL	EMBARCADAS / LOADED	DESEMBARCADAS / UNLOADED	TOTAL
OTRAS MERCANCÍAS / OTHER GOODS	19	MADERAS Y CORCHO / WOOD AND CORK	0	0	0	0	0	0	0	1.364	687	2.051	1.364	687	2.051
	26	PAPEL Y PASTA / PAPER AND PULP	0	0	0	0	0	0	0	962	2.147	3.109	962	2.147	3.109
	31	MAQUINARIA, HERRAMIENTAS Y REPUESTOS / MACHINERY, TOOLS AND SPARES	0	0	0	0	0	0	0	50	824	874	5.146	13.261	18.407
	34	RESTO MERCANCÍAS / OTHER GOODS	0	0	0	0	0	0	0	456	6.242	6.698	47.448	126.036	173.484
	TOTAL		0	0	0	0	0	0	0	506	7.066	7.572	54.920	142.131	197.051
VEHÍCULOS Y ELEMENTOS DE TRANSPORTE / VEHICLES AND TRANSPORT ELEMENTS	32	VEHÍCULOS Y SUS PIEZAS / VEHICLES AND THEIR PARTS	0	0	0	0	0	0	0	0	0	0	880	5.081	5.961
	38	TARA EQUIPAMIENTO (RO-RO) / RO-RO TRAFFIC TARE WEIGHTS	0	0	0	0	0	0	0	0	0	0	243.960	257.705	501.665
	39	TARA CONTENEDORES / CONTAINERS TARE	0	0	0	0	0	0	0	4.889	6.356	11.246	0	0	0
	TOTAL		0	0	0	0	0	0	0	4.889	6.356	11.246	244.840	262.786	507.626
TOTAL		0	42.135	42.135	4.123	160.079	164.202	0	5.517	14.397	19.914	398.572	579.727	978.298	
LA SAVINA															
ENERGÉTICO / POWER PRODUCTS	1	PETRÓLEO CRUDO / CRUDE OIL	0	0	0	0	0	0	0	0	0	0	0	0	0
	2	FUEL-OIL / FUEL OIL	0	0	0	0	0	0	0	0	0	0	0	0	0
	3	GASOIL / GASOIL	0	0	0	0	0	0	0	0	0	0	0	9.281	9.281
	4	GASOLINA / PETROL	0	0	0	0	0	0	0	0	0	0	0	4.033	4.033
	6	OTROS PRODUCTOS PETROLÍFEROS / OTHER PETROLEUM PRODUCTS	0	0	0	0	0	0	0	0	0	0	0	0	0
	7	GASES ENERGÉTICOS DEL PETRÓLEO / ENERGETIC PETROLEUM GASES	0	0	0	0	0	0	0	0	0	0	670	2.001	2.671
	12	CARBONES Y COQUE DE PETRÓLEO / STEAM COAL AND PETROLEUM COKE	0	0	0	0	0	0	0	0	0	0	0	0	0
	35	GAS NATURAL Y OTROS GASES / NATURAL GAS AND OTHER GASES	0	0	0	0	0	0	0	0	0	0	0	0	0
	BIOCOMBUSTIBLES / BIOFUEL	0	0	0	0	0	0	0	0	0	0	0	0	0	
TOTAL		0	0	0	0	0	0	0	0	0	0	670	15.315	15.985	
EJERCICIO 2021															

	GRANELES LÍQUIDOS			GRANELES SÓLIDOS			MERCANCÍA GENERAL						TOTAL					
	TOTAL MERCANCÍA GENERAL			TOTAL MERCANCÍA GENERAL			MERCANCÍA GENERAL EN CONTENEDORES			MERCANCÍA GENERAL CONVENCIONAL			TOTAL MERCANCÍA GENERAL			TOTAL MERCANCÍA GENERAL		
	EMBARCADAS / LOADED	DESEMBARCADAS / UNLOADED	TOTAL	EMBARCADAS / LOADED	DESEMBARCADAS / UNLOADED	TOTAL	EMBARCADAS / LOADED	DESEMBARCADAS / UNLOADED	TOTAL	EMBARCADAS / LOADED	DESEMBARCADAS / UNLOADED	TOTAL	EMBARCADAS / LOADED	DESEMBARCADAS / UNLOADED	TOTAL	EMBARCADAS / LOADED	DESEMBARCADAS / UNLOADED	TOTAL
SIDEROMETALÚRGICO / SIDERURGICAL AND METALLURGIC PRODUCTS	8	MINERAL DE HIERRO / IRON ORE	0	0	0	0	0	0	0	48	388	436	48	388	436	48	388	436
	10	OTROS MINERALES Y RESIDUOS METÁLICOS / OTHER MINERAL ORES	0	0	0	0	0	0	0	0	26	26	0	26	26	0	26	26
	11	CHATARRAS DE HIERRO / SCRAP IRON	0	0	0	0	0	0	0	49	0	49	49	0	49	49	0	49
	13	PRODUCTOS SIDERÚRGICOS / IRON PRODUCTS	0	0	0	0	0	0	0	140	189	329	140	189	329	140	189	329
	36	OTROS PRODUCTOS METALÚRGICOS / OTHER METALLURGIC PRODUCTS	0	0	0	0	0	0	0	0	82	82	0	82	82	0	82	82
	TOTAL	0	0	0	0	0	0	0	237	685	922	237	685	922	237	685	922	
MINERALES NO METÁLICOS / NON-METALLIC MINERALS	25	SAL COMÚN / SALT	0	0	0	0	0	0	0	0	0	0	0	0	0	0	0	0
	52	OTROS MINERALES NO METÁLICOS / OTHER NON-METALLIC MINERALS	0	0	0	0	0	0	0	0	746	746	0	746	746	0	746	746
	TOTAL	0	0	0	0	0	0	0	0	746	746	0	746	746	0	746	746	
ABONOS / FERTILIZERS	14	FOSFATOS / PHOSPHATES	0	0	0	0	0	0	0	0	0	0	0	0	0	0	0	0
	15	POTASAS / POTASH	0	0	0	0	0	0	0	0	0	0	0	0	0	0	0	0
	16	ABONOS NATURALES Y ARTIFICIALES / NATURAL AND ARTIFICIAL FERTILIZERS	0	0	0	0	0	0	0	0	182	182	0	182	182	0	182	182
	TOTAL	0	0	0	0	0	0	0	0	182	182	0	182	182	0	182	182	
QUÍMICOS / CHEMICAL PRODUCTS	17	PRODUCTOS QUÍMICOS / CHEMICAL PRODUCTS	0	0	0	0	0	0	0	9	2.708	2.717	9	2.708	2.717	9	2.708	2.717
		TOTAL	0	0	0	0	0	0	9	2.708	2.717	9	2.708	2.717	9	2.708	2.717	
MATERIALES DE CONSTRUCCIÓN	5	ASFALTO / ASPHALT	0	0	0	0	0	0	0	193	193	0	193	193	0	193	193	
	18	CEMENTO Y CLINKER / CEMENT AND CLINKER	0	0	0	0	0	0	0	3.994	3.994	0	3.994	3.994	0	3.994	3.994	
	20	MATERIALES DE CONSTRUCCIÓN ELABORADOS / MANUFACTURED BUILDING MATERIALS	0	0	0	0	0	0	5	358	42.742	43.100	358	42.747	43.105	358	42.747	43.105
	TOTAL	0	0	0	0	0	0	5	358	46.929	47.287	358	46.934	47.292	358	46.934	47.292	

		GRANELES LÍQUIDOS			GRANELES SÓLIDOS			MERCANCÍA GENERAL									TOTAL								
		TOTAL MERCANCÍA GENERAL						TOTAL MERCANCÍA GENERAL						MERCANCÍA GENERAL EN CONTENEDORES			MERCANCÍA GENERAL CONVENCIONAL			TOTAL MERCANCÍA GENERAL			TOTAL MERCANCÍA GENERAL		
		EMBARCADAS / LOADED	DESEMBARCADAS / UNLOADED	TOTAL	EMBARCADAS / LOADED	DESEMBARCADAS / UNLOADED	TOTAL	EMBARCADAS / LOADED	DESEMBARCADAS / UNLOADED	TOTAL	EMBARCADAS / LOADED	DESEMBARCADAS / UNLOADED	TOTAL	EMBARCADAS / LOADED	DESEMBARCADAS / UNLOADED	TOTAL	EMBARCADAS / LOADED	DESEMBARCADAS / UNLOADED	TOTAL	EMBARCADAS / LOADED	DESEMBARCADAS / UNLOADED	TOTAL			
AGRO-GANADERO Y ALIMENTARIO / STOCKBREEDING AND FEEDING PRODUCTS	21	CEREALES Y SUS HARINAS / CEREALS AND THEIR FLOURS	0	0	0	0	0	0	0	0	0	0	0	170	170	0	170	170	0	170	170				
	22	HABAS DE SOJA / SOYBEAN	0	0	0	0	0	0	0	0	0	0	0	0	0	0	0	0	0	0	0				
	23	FRUTAS, HORTALIZAS Y LEGUMBRES / FRUITS AND VEGETABLES	0	0	0	0	0	0	0	2	1.385	1.386	2	1.385	1.386	2	1.385	1.386	2	1.385	1.386				
	24	VINOS, BEBIDAS, ALCOHOLES Y DERIVADOS / WINES, DRINKS AND SPIRITS	0	0	0	0	0	0	0	26	5.972	5.998	26	5.972	5.998	26	5.972	5.998	26	5.972	5.998				
	27	CONSERVAS / TINNED FOOD	0	0	0	0	0	0	0	0	76	76	0	76	76	0	76	76	0	76	76				
	28	TABACO, CACA, CAFÉ Y ESPECIAS / TOBACCO, COCOA, COFFEE AND SPICES	0	0	0	0	0	0	0	0	56	56	0	56	56	0	56	56	0	56	56				
	29	ACEITES Y GRASAS / OILS AND GREASES	0	0	0	0	0	0	0	7	0	7	7	0	7	7	0	7	7	0	7				
	30	OTROS PRODUCTOS ALIMENTICIOS / OTHER FOODS	0	0	0	0	0	0	0	98	12.207	12.305	98	12.207	12.305	98	12.207	12.305	98	12.207	12.305				
33	PESCADOS CONGELADOS Y REFRIGERADOS / CHILLED OR FROZEN FISH	0	0	0	0	0	0	0	79	90	169	79	90	169	79	90	169	79	90	169					
37	PIENSO Y FORRAJES / ANIMAL FEED AND FODDER	0	0	0	0	0	0	0	201	6.298	6.498	201	6.298	6.498	201	6.298	6.498	201	6.298	6.498					
TOTAL		0	0	0	0	0	0	0	0	0	0	0	0	0	0	0	0	0	0	0	0				
OTRAS MERCANCÍAS / OTHER GOODS	19	MADERAS Y CORCHO / WOOD AND CORK	0	0	0	0	0	0	0	91	586	677	91	586	677	91	586	677	91	586	677				
	26	PAPEL Y PASTA / PAPER AND PULP	0	0	0	0	0	0	0	105	82	186	105	82	186	105	82	186	105	82	186				
	31	MAQUINARIA, HERRAMIENTAS Y REPUESTOS / MACHINERY, TOOLS AND SPARES	0	0	0	0	0	0	0	2	395	1.487	1.881	395	1.489	1.884	395	1.489	1.884	395	1.489	1.884			
	34	RESTO MERCANCÍAS / OTHER GOODS	0	0	0	0	0	0	0	15.063	7.528	22.590	15.063	7.528	22.590	15.063	7.528	22.590	15.063	7.528	22.590				
TOTAL		0	0	0	0	0	0	0	2	15.653	9.681	25.335	15.653	9.684	25.337	15.653	9.684	25.337	15.653	9.684	25.337				
VEHÍCULOS Y ELEMENTOS DE TRANSPORTE / VEHICLES AND TRANSPORT ELEMENTS	32	VEHÍCULOS Y SUS PIEZAS / VEHICLES AND THEIR PARTS	0	0	0	0	0	0	0	4.854	1.600	6.454	4.854	1.600	6.454	4.854	1.600	6.454	4.854	1.600	6.454				
	38	TARA EQUIPAMIENTO (RO-RO) / RO-RO TRAFFIC TARE WEIGHTS	0	0	0	0	0	0	0	88.439	93.198	181.637	88.439	93.198	181.637	88.439	93.198	181.637	88.439	93.198	181.637				
	39	TARA CONTENEDORES / CONTAINERS TARE	0	0	0	0	0	0	69	54	123	0	0	0	69	54	123	69	54	123	69	54	123		
TOTAL		0	0	0	0	0	0	0	69	54	123	93.292	94.798	188.091	93.361	94.853	188.213	93.361	94.853	188.213	93.361	94.853	188.213		
TOTAL		0	0	0	0	0	0	0	69	62	130	110.632	197.298	307.930	110.701	197.359	308.060	110.701	197.359	308.060	110.701	197.359	308.060		

EN ESTE CUADRO NO SE INCLUYEN LOS AVITUALLAMIENTOS, PESCA FRESCA, TRÁFICO INTERIOR, TRANSBORDO, TRÁNSITO TERRESTRE Y CONTROL ADUANERO

4.3.7.3 CLASIFICACIÓN DE MERCANCÍAS EN TRÁNSITO SEGÚN NATURALEZA
CLASSIFICATION OF GOODS IN TRANSIT BY NATURE

TIPO	EMBARCDS.	CABOTAJE / DOMESTIC		EXTERIOR / FOREIGN			TOTAL		
		DESEMB.	TOTAL	EMBARCADAS	DESEMB.	TOTAL	EMBARCADAS	DESEMB.	TOTAL
TYPE	LOADED	UNLOADED		LOADED	UNLOADED		LOADED	UNLOADED	
AUTORIDAD PORTUARIA DE BALEARES									
ENERGÉTICO / POWER PRODUCTS	1	PETRÓLEO CRUDO / CRUDE OIL	0	0	0	0	0	0	0
	2	FUEL-OIL / FUEL OIL	0	0	0	0	0	0	0
	3	GASOIL / GASOIL	0	0	0	0	0	0	0
	4	GASOLINA / PETROL	0	0	0	0	0	0	0
	6	OTROS PRODUCTOS PETROLÍFEROS / OTHER PETROLEUM PRODUCTS	0	0	0	0	0	0	0
	7	GASES ENERGÉTICOS DEL PETRÓLEO / ENERGETIC PETROLEUM GASES	0	0	0	0	0	0	0
	12	CARBÓNES Y COQUE DE PETRÓLEO / STEAM COAL AND PETROLEUM COKE	0	0	0	0	0	0	0
	35	GAS NATURAL Y OTROS GASES / NATURAL GAS AND OTHER GASES	0	0	0	0	0	0	0
	BIOCOMBUSTIBLES / BIOFUEL	0	0	0	0	0	0	0	
	TOTAL	0	0	0	0	0	0	0	0
SIDEROMETALÚRGICO / SIDERURGICAL AND METALLURGIC PRODUCTS	8	MINERAL DE HIERRO / IRON ORE	47	0	0	0	47	0	47
	10	OTROS MINERALES Y RESIDUOS METÁLICOS / OTHER MINERAL ORES	0	0	0	0	0	0	0
	11	CHATARRAS DE HIERRO / SCRAP IRON	12	0	0	0	12	0	12
	13	PRODUCTOS SIDERÚRGICOS / IRON PRODUCTS	33	0	0	0	33	0	33
	36	OTROS PRODUCTOS METALÚRGICOS / OTHER METALLURGIC PRODUCTS	0	24	0	0	0	24	24
	TOTAL	92	24	0	0	0	92	24	116
MINERALES NO METÁLICOS / NON-METALLIC MINERALS	25	SAL COMÚN / SALT	0	0	0	0	0	0	0
	52	OTROS MINERALES NO METÁLICOS / OTHER NON-METALLIC MINERALS	144	0	0	0	144	0	144
	TOTAL	144	0	0	0	0	144	0	144
ABONOS / FERTILIZERS	14	FOSFATOS / PHOSPHATES	0	0	0	0	0	0	0
	15	POTASAS / POTASH	0	0	0	0	0	0	0
	16	ABONOS NATURALES Y ARTIFICIALES / NATURAL AND ARTIFICIAL FERTILIZERS	0	0	0	0	0	0	0
	TOTAL	0	0	0	0	0	0	0	0

EJERCICIO 2021

TIPO TYPE	CABOTAJE / DOMESTIC			EXTERIOR / FOREIGN			TOTAL				
	EMBARCDS.	DESEMB.	TOTAL	EMBARCADAS	DESEMB.	TOTAL	EMBARCADAS	DESEMB.	TOTAL		
	LOADED	UNLOADED		LOADED	UNLOADED		LOADED	UNLOADED			
QUÍMICOS / CHEMICAL PRODUCTS	17	PRODUCTOS QUÍMICOS / CHEMICAL PRODUCTS	73	24	97	0	0	0	73	24	97
TOTAL	73	24	97	0	0	0	73	24	97		
MATERIALES DE CONSTRUCCIÓN	5	ASFALTO / ASPHALT	0	0	0	0	0	0	0	0	0
	18	CEMENTO Y CLINKER / CEMENT AND CLINKER	341	0	341	0	0	0	341	0	341
	20	MATERIALES DE CONSTRUCCIÓN ELABORADOS / MANUFACTURED BUILDING MATERIALS	2.699	24	2.723	0	0	0	2.699	24	2.723
	TOTAL	3.040	24	3.064	0	0	0	3.040	24	3.064	
AGRO-GANADERO Y ALIMENTARIO / STOCKBREEDING AND FEEDING PRODUCTS	21	CEREALES Y SUS HARINAS / CEREALS AND THEIR FLOURS	24	0	24	0	0	0	24	0	24
	22	HABAS DE SOJA / SOYBEAN	0	0	0	0	0	0	0	0	0
	23	FRUTAS, HORTALIZAS Y LEGUMBRES / FRUITS AND VEGETABLES	65	40	105	0	0	0	65	40	105
	24	VINOS, BEBIDAS, ALCOHOLES Y DERIVADOS / WINES, DRINKS AND SPIRITS	266	48	314	0	0	0	266	48	314
	27	CONSERVAS / TINNED FOOD	0	0	0	0	0	0	0	0	0
	28	TABACO, CACAO, CAFÉ Y ESPECIAS / TOBACCO, COCOA, COFFEE AND SPICES	0	0	0	0	0	0	0	0	0
	29	ACEITES Y GRASAS / OILS AND GREASES	0	0	0	0	0	0	0	0	0
	30	OTROS PRODUCTOS ALIMENTICIOS / OTHER FOODS	891	24	915	0	0	0	891	24	915
	33	PESCADOS CONGELADOS Y REFRIGERADOS / CHILLED OR FROZEN FISH	0	0	0	0	0	0	0	0	0
	37	PIENSO Y FORRAJES / ANIMAL FEED AND FODDER	24	0	24	0	0	0	24	0	24
TOTAL	1.270	112	1.382	0	0	0	1.270	112	1.382		
OTRAS MERCANCÍAS / OTHER GOODS	19	MADERAS Y CORCHO / WOOD AND CORK	28	0	28	0	0	0	28	0	28
	26	PAPEL Y PASTA / PAPER AND PULP	0	0	0	0	0	0	0	0	0
	31	MAQUINARIA, HERRAMIENTAS Y REPUESTOS / MACHINERY, TOOLS AND SPARES	247	0	247	0	0	0	247	0	247

TIPO TYPE	CABOTAJE / DOMESTIC			EXTERIOR / FOREIGN			TOTAL		
	EMBARCDS. LOADED	DESEMB. UNLOADED	TOTAL	EMBARCADAS LOADED	DESEMB. UNLOADED	TOTAL	EMBARCADAS LOADED	DESEMB. UNLOADED	TOTAL
34 RESTO MERCANCÍAS / OTHER GOODS	1.110	0	1.110	0	0	0	1.110	0	1.110
TOTAL	1.384	0	1.384	0	0	0	1.384	0	1.384
VEHÍCULOS Y ELEMENTOS DE TRANSPORTE / VEHICLES AND TRANS- PORT ELEMENTS	32 VEHÍCULOS Y SUS PIEZAS / VEHICLES AND THEIR PARTS	24	24	0	0	0	24	0	24
	38 TARA EQUIPAMIENTO (RO-RO) / RO-RO TRAFFIC TARE WEIGHTS	9.481	172	9.653	0	0	9.481	172	9.653
	39 TARA CONTENEDORES / CONTAINERS TARE	19	21	40	0	0	19	21	40
	TOTAL	9.524	193	9.717	0	0	0	9.524	193
TOTAL	15.527	377	15.904	0	0	0	15.527	377	15.904

EN ESTE CUADRO NO SE INCLUYEN LOS AVITUALLAMIENTOS, PESCA FRESCA, TRÁFICO INTERIOR, TRANSBORDO, TRÁNSITO TERRESTRE Y CONTROL ADUANERO

PALMA				EJERCICIO 2021						
ENERGÉTICO / POWER PRODUCTS	1 PETRÓLEO CRUDO / CRUDE OIL	0	0	0	0	0	0	0	0	0
	2 FUEL-OIL / FUEL OIL	0	0	0	0	0	0	0	0	0
	3 GASOIL / GASOIL	0	0	0	0	0	0	0	0	0
	4 GASOLINA / PETROL	0	0	0	0	0	0	0	0	0
	6 OTROS PRODUCTOS PETROLÍFEROS / OTHER PETROLEUM PRODUCTS	0	0	0	0	0	0	0	0	0
	7 GASES ENERGÉTICOS DEL PETRÓLEO / ENERGETIC PETROLEUM GASES	0	0	0	0	0	0	0	0	0
	12 CARBONES Y COQUE DE PETRÓLEO / STEAM COAL AND PETROLEUM COKE	0	0	0	0	0	0	0	0	0
	35 GAS NATURAL Y OTROS GASES / NATURAL GAS AND OTHER GASES	0	0	0	0	0	0	0	0	0
	BIOCOMBUSTIBLES / BIOFUEL	0	0	0	0	0	0	0	0	0
	TOTAL	0	0	0	0	0	0	0	0	0
SIDEROMETALÚRGICO / SIDERURGICAL AND METALLURGIC PRODUCTS	8 MINERAL DE HIERRO / IRON ORE	0	0	0	0	0	0	0	0	0
	10 OTROS MINERALES Y RESIDUOS METÁLICOS / OTHER MINERAL ORES	0	0	0	0	0	0	0	0	0
	11 CHATARRAS DE HIERRO / SCRAP IRON	0	0	0	0	0	0	0	0	0
	13 PRODUCTOS SIDERÚRGICOS / IRON PRODUCTS	0	0	0	0	0	0	0	0	0
	36 OTROS PRODUCTOS METALÚRGICOS / OTHER METALLURGIC PRODUCTS	0	24	24	0	0	0	0	24	24
TOTAL	0	24	24	0	0	0	0	24	24	

TIPO TYPE	CABOTAJE / DOMESTIC			EXTERIOR / FOREIGN			TOTAL		
	EMBARCDS. LOADED	DESEMB. UNLOADED	TOTAL	EMBARCADAS LOADED	DESEMB. UNLOADED	TOTAL	EMBARCADAS LOADED	DESEMB. UNLOADED	TOTAL
MINERALES NO METÁLICOS / NON-METALLIC MINERALS	25 SAL COMÚN / SALT	0	0	0	0	0	0	0	0
	52 OTROS MINERALES NO METÁLICOS / OTHER NON-METALLIC MINERALS	0	0	0	0	0	0	0	0
	TOTAL	0	0	0	0	0	0	0	0
ABONOS / FERTILIZERS	14 FOSFATOS / PHOSPHATES	0	0	0	0	0	0	0	0
	15 POTASAS / POTASH	0	0	0	0	0	0	0	0
	16 ABONOS NATURALES Y ARTIFICIALES / NATURAL AND ARTIFICIAL FERTILIZERS	0	0	0	0	0	0	0	0
TOTAL	0	0	0	0	0	0	0	0	
QUÍMICOS / CHEMICAL PRODUCTS	17 PRODUCTOS QUÍMICOS / CHEMICAL PRODUCTS	0	12	0	0	0	0	12	12
TOTAL	0	12	12	0	0	0	0	12	12
MATERIALES DE CONSTRUCCIÓN	5 ASFALTO / ASPHALT	0	0	0	0	0	0	0	0
	18 CEMENTO Y CLINKER / CEMENT AND CLINKER	0	0	0	0	0	0	0	0
	20 MATERIALES DE CONSTRUCCIÓN ELABORADOS / MANUFACTURED BUILDING MATERIALS	0	0	0	0	0	0	0	0
TOTAL	0	0	0	0	0	0	0	0	
AGRO-GANADERO Y ALIMENTARIO / STOCKBREEDING AND FEEDING PRODUCTS	21 CEREALES Y SUS HARINAS / CEREALS AND THEIR FLOURS	0	0	0	0	0	0	0	0
	22 HABAS DE SOJA / SOYBEAN	0	0	0	0	0	0	0	0
	23 FRUTAS, HORTALIZAS Y LEGUMBRES / FRUITS AND VEGETABLES	0	40	40	0	0	0	0	40
	24 VINOS, BEBIDAS, ALCOHOLES Y DERI- VADOS / WINES, DRINKS AND SPIRITS	24	48	72	0	0	0	24	48
	27 CONSERVAS / TINNED FOOD	0	0	0	0	0	0	0	0
	28 TABACO, CACAO, CAFÉ Y ESPECIAS / TOBACCO, COCOA, COFFEE AND SPICES	0	0	0	0	0	0	0	0
	29 ACEITES Y GRASAS / OILS AND GREASES	0	0	0	0	0	0	0	0
	30 OTROS PRODUCTOS ALIMENTICIOS / OTHER FOODS	24	24	48	0	0	0	24	24
	33 PESCADOS CONGELADOS Y REFRIGERADOS / CHILLED OR FROZEN FISH	0	0	0	0	0	0	0	0
	37 PIENSO Y FORRAJES / ANIMAL FEED AND FODDER	0	0	0	0	0	0	0	0
TOTAL	48	112	160	0	0	0	48	112	160

TIPO TYPE		CABOTAJE / DOMESTIC			EXTERIOR / FOREIGN			TOTAL		
		EMBARCDS. LOADED	DESEMB. UNLOADED	TOTAL	EMBARCADAS LOADED	DESEMB. UNLOADED	TOTAL	EMBARCADAS LOADED	DESEMB. UNLOADED	TOTAL
OTRAS MERCANCÍAS / OTHER GOODS	19 MADERAS Y CORCHO / WOOD AND CORK	0	0	0	0	0	0	0	0	0
	26 PAPEL Y PASTA / PAPER AND PULP	0	0	0	0	0	0	0	0	0
	31 MAQUINARIA, HERRAMIENTAS Y REPUESTOS / MACHINERY, TOOLS AND SPARES	2	0	2	0	0	0	2	0	2
	34 RESTO MERCANCÍAS / OTHER GOODS	5	0	5	0	0	0	5	0	5
TOTAL	7	0	7	0	0	0	7	0	7	
VEHÍCULOS Y ELEMENTOS DE TRANSPORTE / VEHICLES AND TRANS- PORT ELEMENTS	32 VEHÍCULOS Y SUS PIEZAS / VEHICLES AND THEIR PARTS	0	0	0	0	0	0	0	0	0
	38 TARA EQUIPAMIENTO (RO-RO) / RO-RO TRAFFIC TARE WEIGHTS	157	149	306	0	0	0	157	149	306
	39 TARA CONTENEDORES / CONTAINERS TARE	0	21	21	0	0	0	0	21	21
	TOTAL	157	170	327	0	0	0	157	170	327
TOTAL	212	318	530	0	0	0	212	318	530	

EN ESTE CUADRO NO SE INCLUYEN LOS AVITUALLAMIENTOS, PESCA FRESCA, TRÁFICO INTERIOR, TRANSBORDO, TRÁNSITO TERRESTRE Y CONTROL ADUANERO

EIVISSA				EJERCICIO 2021						
ENERGÉTICO / POWER PRODUCTS	1 PETRÓLEO CRUDO / CRUDE OIL	0	0	0	0	0	0	0	0	0
	2 FUEL-OIL / FUEL OIL	0	0	0	0	0	0	0	0	0
	3 GASOIL / GASOIL	0	0	0	0	0	0	0	0	0
	4 GASOLINA / PETROL	0	0	0	0	0	0	0	0	0
	6 OTROS PRODUCTOS PETROLÍFEROS / OTHER PETROLEUM PRODUCTS	0	0	0	0	0	0	0	0	0
	7 GASES ENERGÉTICOS DEL PETRÓLEO / ENERGETIC PETROLEUM GASES	0	0	0	0	0	0	0	0	0
	12 CARBONES Y COQUE DE PETRÓLEO / STEAM COAL AND PETROLEUM COKE	0	0	0	0	0	0	0	0	0
	35 GAS NATURAL Y OTROS GASES / NATURAL GAS AND OTHER GASES	0	0	0	0	0	0	0	0	0
BIOCOMBUSTIBLES / BIOFUEL	0	0	0	0	0	0	0	0	0	
TOTAL	0	0	0	0	0	0	0	0	0	0

TIPO TYPE	CABOTAJE / DOMESTIC			EXTERIOR / FOREIGN			TOTAL		
	EMBARCDS.	DESEMB.	TOTAL	EMBARCADAS	DESEMB.	TOTAL	EMBARCADAS	DESEMB.	TOTAL
	LOADED	UNLOADED		LOADED	UNLOADED		LOADED	UNLOADED	
SIDEROMETALÚRGICO / SIDERURGICAL AND METALLURGIC PRODUCTS	8 MINERAL DE HIERRO / IRON ORE	47	0	47	0	0	47	0	47
	10 OTROS MINERALES Y RESIDUOS METÁLICOS / OTHER MINERAL ORES	0	0	0	0	0	0	0	0
	11 CHATARRAS DE HIERRO / SCRAP IRON	0	0	0	0	0	0	0	0
	13 PRODUCTOS SIDERÚRGICOS / IRON PRODUCTS	33	0	33	0	0	33	0	33
	36 OTROS PRODUCTOS METALÚRGICOS / OTHER METALLURGIC PRODUCTS	0	0	0	0	0	0	0	0
TOTAL	80	0	80	0	0	0	80	0	80
MINERALES NO METÁLICOS / NON-METALLIC MINERALS	25 SAL COMÚN / SALT	0	0	0	0	0	0	0	0
	52 OTROS MINERALES NO METÁLICOS / OTHER NON-METALLIC MINERALS	144	0	144	0	0	144	0	144
TOTAL	144	0	144	0	0	0	144	0	144
ABONOS / FERTILIZERS	14 FOSFATOS / PHOSPHATES	0	0	0	0	0	0	0	0
	15 POTASAS / POTASH	0	0	0	0	0	0	0	0
	16 ABONOS NATURALES Y ARTIFICIALES / NATURAL AND ARTIFICIAL FERTILIZERS	0	0	0	0	0	0	0	0
TOTAL	0	0	0	0	0	0	0	0	0
QUÍMICOS / CHEMICAL PRODUCTS	17 PRODUCTOS QUÍMICOS / CHEMICAL PRODUCTS	73	0	73	0	0	73	0	73
TOTAL	73	0	73	0	0	0	73	0	73
MATERIALES DE CONSTRUCCIÓN	5 ASFALTO / ASPHALT	0	0	0	0	0	0	0	0
	18 CEMENTO Y CLINKER / CEMENT AND CLINKER	341	0	341	0	0	341	0	341
	20 MATERIALES DE CONSTRUCCIÓN ELABORADOS / MANUFACTURED BUILDING MATERIALS	2.675	24	2.699	0	0	2.675	24	2.699
TOTAL	3.016	24	3.040	0	0	0	3.016	24	3.040
AGRO-GANADERO Y ALIMENTARIO / STOCKBREEDING AND FEEDING PRODUCTS	21 CEREALES Y SUS HARINAS / CEREALS AND THEIR FLOURS	24	0	24	0	0	24	0	24
	22 HABAS DE SOJA / SOYBEAN	0	0	0	0	0	0	0	0
	23 FRUTAS, HORTALIZAS Y LEGUMBRES / FRUITS AND VEGETABLES	65	0	65	0	0	65	0	65
	24 VINOS, BEBIDAS, ALCOHOLES Y DERIVADOS / WINES, DRINKS AND SPIRITS	242	0	242	0	0	242	0	242

TIPO TYPE	CABOTAJE / DOMESTIC			EXTERIOR / FOREIGN			TOTAL		
	EMBARCDS. LOADED	DESEMB. UNLOADED	TOTAL	EMBARCADAS LOADED	DESEMB. UNLOADED	TOTAL	EMBARCADAS LOADED	DESEMB. UNLOADED	TOTAL
27 CONSERVAS / TINNED FOOD	0	0	0	0	0	0	0	0	0
28 TABACO, CACAO, CAFÉ Y ESPECIAS / TOBACCO, COCOA, COFFEE AND SPICES	0	0	0	0	0	0	0	0	0
29 ACEITES Y GRASAS / OILS AND GREASES	0	0	0	0	0	0	0	0	0
30 OTROS PRODUCTOS ALIMENTICIOS / OTHER FOODS	843	0	843	0	0	0	843	0	843
33 PESCADOS CONGELADOS Y REFRIGERADOS / CHILLED OR FROZEN FISH	0	0	0	0	0	0	0	0	0
37 PIENSO Y FORRAJES / ANIMAL FEED AND FODDER	24	0	24	0	0	0	24	0	24
TOTAL	1.198	0	1.198	0	0	0	1.198	0	1.198
OTRAS MERCANCÍAS / OTHER GOODS	19 MADERAS Y CORCHO / WOOD AND CORK	28	0	28	0	0	28	0	28
	26 PAPEL Y PASTA / PAPER AND PULP	0	0	0	0	0	0	0	0
	31 MAQUINARIA, HERRAMIENTAS Y REPUESTOS / MACHINERY, TOOLS AND SPARES	238	0	238	0	0	238	0	238
	34 RESTO MERCANCÍAS / OTHER GOODS	1.099	0	1.099	0	0	1.099	0	1.099
TOTAL	1.365	0	1.365	0	0	0	1.365	0	1.365
VEHÍCULOS Y ELEMENTOS DE TRANSPORTE / VEHICLES AND TRANS- PORT ELEMENTS	32 VEHÍCULOS Y SUS PIEZAS / VEHICLES AND THEIR PARTS	24	0	24	0	0	24	0	24
	38 TARA EQUIPAMIENTO (RO-RO) / RO-RO TRAFFIC TARE WEIGHTS	9.120	15	9.135	0	0	9.120	15	9.135
	39 TARA CONTENEDORES / CONTAINERS TARE	14	0	14	0	0	14	0	14
TOTAL	9.159	15	9.173	0	0	0	9.159	15	9.173
TOTAL	15.034	39	15.072	0	0	0	15.034	39	15.072

EN ESTE CUADRO NO SE INCLUYEN LOS AVITUALLAMIENTOS, PESCA FRESCA, TRÁFICO INTERIOR, TRANSBORDO, TRÁNSITO TERRESTRE Y CONTROL ADUANERO

MAÓ				EJERCICIO 2021					
ENERGÉTICO / POWER PRODUCTS	1 PETRÓLEO CRUDO / CRUDE OIL	0	0	0	0	0	0	0	0
	2 FUEL-OIL / FUEL OIL	0	0	0	0	0	0	0	0
	3 GASOIL / GASOIL	0	0	0	0	0	0	0	0
	4 GASOLINA / PETROL	0	0	0	0	0	0	0	0
	6 OTROS PRODUCTOS PETROLÍFEROS / OTHER PETROLEUM PRODUCTS	0	0	0	0	0	0	0	0

TIPO TYPE		CABOTAJE / DOMESTIC			EXTERIOR / FOREIGN			TOTAL		
		EMBARCDS.	DESEMB.	TOTAL	EMBARCADAS	DESEMB.	TOTAL	EMBARCADAS	DESEMB.	TOTAL
		LOADED	UNLOADED		LOADED	UNLOADED		LOADED	UNLOADED	
	7 GASES ENERGÉTICOS DEL PETRÓLEO / ENERGETIC PETROLEUM GASES	0	0	0	0	0	0	0	0	0
	12 CARBONES Y COQUE DE PETRÓLEO / STEAM COAL AND PETROLEUM COKE	0	0	0	0	0	0	0	0	0
	35 GAS NATURAL Y OTROS GASES / NATURAL GAS AND OTHER GASES	0	0	0	0	0	0	0	0	0
	BIOCOMBUSTIBLES / BIOFUEL	0	0	0	0	0	0	0	0	0
	TOTAL	0	0	0	0	0	0	0	0	0
SIDEROMETALÚRGICO / SIDERURGICAL AND METALLURGIC PRODUCTS	8 MINERAL DE HIERRO / IRON ORE	0	0	0	0	0	0	0	0	0
	10 OTROS MINERALES Y RESIDUOS METÁLICOS / OTHER MINERAL ORES	0	0	0	0	0	0	0	0	0
	11 CHATARRAS DE HIERRO / SCRAP IRON	0	0	0	0	0	0	0	0	0
	13 PRODUCTOS SIDERÚRGICOS / IRON PRODUCTS	0	0	0	0	0	0	0	0	0
	36 OTROS PRODUCTOS METALÚRGICOS / OTHER METALLURGIC PRODUCTS	0	0	0	0	0	0	0	0	0
	TOTAL	0	0	0	0	0	0	0	0	0
MINERALES NO METÁLICOS / NON-METALLIC MINERALS	25 SAL COMÚN / SALT	0	0	0	0	0	0	0	0	0
	52 OTROS MINERALES NO METÁLICOS / OTHER NON-METALLIC MINERALS	0	0	0	0	0	0	0	0	0
	TOTAL	0	0	0	0	0	0	0	0	0
ABONOS / FERTILIZERS	14 FOSFATOS / PHOSPHATES	0	0	0	0	0	0	0	0	0
	15 POTASAS / POTASH	0	0	0	0	0	0	0	0	0
	16 ABONOS NATURALES Y ARTIFICIALES / NATURAL AND ARTIFICIAL FERTILIZERS	0	0	0	0	0	0	0	0	0
	TOTAL	0	0	0	0	0	0	0	0	0
QUÍMICOS / CHEMICAL PRODUCTS	17 PRODUCTOS QUÍMICOS / CHEMICAL PRODUCTS	0	0	0	0	0	0	0	0	0
	TOTAL	0	0	0	0	0	0	0	0	0
MATERIALES DE CONSTRUCCIÓN	5 ASFALTO / ASPHALT	0	0	0	0	0	0	0	0	0
	18 CEMENTO Y CLINKER / CEMENT AND CLINKER	0	0	0	0	0	0	0	0	0
	20 MATERIALES DE CONSTRUCCIÓN ELABORADOS / MANUFACTURED BUILDING MATERIALS	0	0	0	0	0	0	0	0	0
	TOTAL	0	0	0	0	0	0	0	0	0

TIPO TYPE	CABOTAJE / DOMESTIC			EXTERIOR / FOREIGN			TOTAL		
	EMBARCDS. LOADED	DESEMB. UNLOADED	TOTAL	EMBARCADAS LOADED	DESEMB. UNLOADED	TOTAL	EMBARCADAS LOADED	DESEMB. UNLOADED	TOTAL
AGRO-GANADERO Y ALIMENTARIO / STOCKBREEDING AND FEEDING PRODUCTS	21 CEREALES Y SUS HARINAS / CEREALS AND THEIR FLOURS	0	0	0	0	0	0	0	0
	22 HABAS DE SOJA / SOYBEAN	0	0	0	0	0	0	0	0
	23 FRUTAS, HORTALIZAS Y LEGUMBRES / FRUITS AND VEGETABLES	0	0	0	0	0	0	0	0
	24 VINOS, BEBIDAS, ALCOHOLES Y DERIVADOS / WINES, DRINKS AND SPIRITS	0	0	0	0	0	0	0	0
	27 CONSERVAS / TINNED FOOD	0	0	0	0	0	0	0	0
	28 TABACO, CACAO, CAFÉ Y ESPECIAS / TOBACCO, COCOA, COFFEE AND SPICES	0	0	0	0	0	0	0	0
	29 ACEITES Y GRASAS / OILS AND GREASES	0	0	0	0	0	0	0	0
	30 OTROS PRODUCTOS ALIMENTICIOS / OTHER FOODS	0	0	0	0	0	0	0	0
	33 PESCADOS CONGELADOS Y REFRIGERADOS / CHILLED OR FROZEN FISH	0	0	0	0	0	0	0	0
	37 PIENSO Y FORRAJES / ANIMAL FEED AND FODDER	0	0	0	0	0	0	0	0
TOTAL	0	0	0	0	0	0	0	0	0
OTRAS MERCANCÍAS / OTHER GOODS	19 MADERAS Y CORCHO / WOOD AND CORK	0	0	0	0	0	0	0	0
	26 PAPEL Y PASTA / PAPER AND PULP	0	0	0	0	0	0	0	0
	31 MAQUINARIA, HERRAMIENTAS Y REPUESTOS / MACHINERY, TOOLS AND SPARES	0	0	0	0	0	0	0	0
	34 RESTO MERCANCÍAS / OTHER GOODS	0	0	0	0	0	0	0	0
TOTAL	0	0	0	0	0	0	0	0	0
VEHÍCULOS Y ELEMENTOS DE TRANSPORTE / VEHICLES AND TRANS- PORT ELEMENTS	32 VEHÍCULOS Y SUS PIEZAS / VEHICLES AND THEIR PARTS	0	0	0	0	0	0	0	0
	38 TARA EQUIPAMIENTO (RO-RO) / RO-RO TRAFFIC TARE WEIGHTS	0	0	0	0	0	0	0	0
	39 TARA CONTENEDORES / CONTAINERS TARE	0	0	0	0	0	0	0	0
	TOTAL	0	0	0	0	0	0	0	0
TOTAL	0	0	0	0	0	0	0	0	0

EN ESTE CUADRO NO SE INCLUYEN LOS AVITUALLAMIENTOS, PESCA FRESCA, TRÁFICO INTERIOR, TRANSBORDO, TRÁNSITO TERRESTRE Y CONTROL ADUANERO

TIPO TYPE	CABOTAJE / DOMESTIC			EXTERIOR / FOREIGN			TOTAL		
	EMBARCDS. LOADED	DESEMB. UNLOADED	TOTAL	EMBARCADAS LOADED	DESEMB. UNLOADED	TOTAL	EMBARCADAS LOADED	DESEMB. UNLOADED	TOTAL
ALCÚDIA									
ENERGÉTICO / POWER PRODUCTS	1	PETRÓLEO CRUDO / CRUDE OIL	0	0	0	0	0	0	0
	2	FUEL-OIL / FUEL OIL	0	0	0	0	0	0	0
	3	GASOIL / GASOIL	0	0	0	0	0	0	0
	4	GASOLINA / PETROL	0	0	0	0	0	0	0
	6	OTROS PRODUCTOS PETROLÍFEROS / OTHER PETROLEUM PRODUCTS	0	0	0	0	0	0	0
	7	GASES ENERGÉTICOS DEL PETRÓLEO / ENERGETIC PETROLEUM GASES	0	0	0	0	0	0	0
	12	CARBONES Y COQUE DE PETRÓLEO / STEAM COAL AND PETROLEUM COKE	0	0	0	0	0	0	0
	35	GAS NATURAL Y OTROS GASES / NATURAL GAS AND OTHER GASES	0	0	0	0	0	0	0
	BIOCOMBUSTIBLES / BIOFUEL	0	0	0	0	0	0	0	
TOTAL	0	0	0	0	0	0	0	0	0
SIDEROMETALÚRGICO / SIDERURGICAL AND METALLURGIC PRODUCTS	8	MINERAL DE HIERRO / IRON ORE	0	0	0	0	0	0	0
	10	OTROS MINERALES Y RESIDUOS METÁLICOS / OTHER MINERAL ORES	0	0	0	0	0	0	0
	11	CHATARRAS DE HIERRO / SCRAP IRON	12	0	12	0	12	0	12
	13	PRODUCTOS SIDERÚRGICOS / IRON PRODUCTS	0	0	0	0	0	0	0
	36	OTROS PRODUCTOS METALÚRGICOS / OTHER METALLURGIC PRODUCTS	0	0	0	0	0	0	0
TOTAL	12	0	12	0	0	0	12	0	12
MINERALES NO METÁLICOS / NON-METALLIC MINERALS	25	SAL COMÚN / SALT	0	0	0	0	0	0	0
	52	OTROS MINERALES NO METÁLICOS / OTHER NON-METALLIC MINERALS	0	0	0	0	0	0	0
	TOTAL	0	0	0	0	0	0	0	0
ABONOS / FERTILIZERS	14	FOSFATOS / PHOSPHATES	0	0	0	0	0	0	0
	15	POTASAS / POTASH	0	0	0	0	0	0	0
	16	ABONOS NATURALES Y ARTIFICIALES / NATURAL AND ARTIFICIAL FERTILIZERS	0	0	0	0	0	0	0
	TOTAL	0	0	0	0	0	0	0	0
QUÍMICOS / CHEMICAL PRODUCTS	17	PRODUCTOS QUÍMICOS / CHEMICAL PRODUCTS	0	0	0	0	0	0	0
	TOTAL	0	0	0	0	0	0	0	0

EJERCICIO 2021

TIPO TYPE	CABOTAJE / DOMESTIC			EXTERIOR / FOREIGN			TOTAL		
	EMBARCDS. LOADED	DESEMB. UNLOADED	TOTAL	EMBARCADAS LOADED	DESEMB. UNLOADED	TOTAL	EMBARCADAS LOADED	DESEMB. UNLOADED	TOTAL
MATERIALES DE CONSTRUCCIÓN	5 ASFALTO / ASPHALT	0	0	0	0	0	0	0	0
	18 CEMENTO Y CLINKER / CEMENT AND CLINKER	0	0	0	0	0	0	0	0
	20 MATERIALES DE CONSTRUCCIÓN ELABORADOS / MANUFACTURED BUILDING MATERIALS	0	0	0	0	0	0	0	0
	TOTAL	0	0	0	0	0	0	0	0
AGRO-GANADERO Y ALIMENTARIO / STOCKBREEDING AND FEEDING PRODUCTS	21 CEREALES Y SUS HARINAS / CEREALS AND THEIR FLOURS	0	0	0	0	0	0	0	0
	22 HABAS DE SOJA / SOYBEAN	0	0	0	0	0	0	0	0
	23 FRUTAS, HORTALIZAS Y LEGUMBRES / FRUITS AND VEGETABLES	0	0	0	0	0	0	0	0
	24 VINOS, BEBIDAS, ALCOHOLES Y DERIVADOS / WINES, DRINKS AND SPIRITS	0	0	0	0	0	0	0	0
	27 CONSERVAS / TINNED FOOD	0	0	0	0	0	0	0	0
	28 TABACO, CACAO, CAFÉ Y ESPECIAS / TOBACCO, COCOA, COFFEE AND SPICES	0	0	0	0	0	0	0	0
	29 ACEITES Y GRASAS / OILS AND GREASES	0	0	0	0	0	0	0	0
	30 OTROS PRODUCTOS ALIMENTICIOS / OTHER FOODS	0	0	0	0	0	0	0	0
	33 PESCADOS CONGELADOS Y REFRIGERADOS / CHILLED OR FROZEN FISH	0	0	0	0	0	0	0	0
	37 PIENSO Y FORRAJES / ANIMAL FEED AND FODDER	0	0	0	0	0	0	0	0
TOTAL	0	0	0	0	0	0	0	0	0
OTRAS MERCANCÍAS / OTHER GOODS	19 MADERAS Y CORCHO / WOOD AND CORK	0	0	0	0	0	0	0	0
	26 PAPEL Y PASTA / PAPER AND PULP	0	0	0	0	0	0	0	0
	31 MAQUINARIA, HERRAMIENTAS Y REPUESTOS / MACHINERY, TOOLS AND SPARES	2	0	2	0	0	2	0	2
	34 RESTO MERCANCÍAS / OTHER GOODS	0	0	0	0	0	0	0	0
TOTAL	2	0	2	0	0	0	2	0	2

TIPO TYPE	CABOTAJE / DOMESTIC			EXTERIOR / FOREIGN			TOTAL		
	EMBARCDS. LOADED	DESEMB. UNLOADED	TOTAL	EMBARCADAS LOADED	DESEMB. UNLOADED	TOTAL	EMBARCADAS LOADED	DESEMB. UNLOADED	TOTAL
VEHÍCULOS Y ELEMENTOS DE TRANSPORTE / VEHICLES AND TRANS-PORT ELEMENTS	32 VEHÍCULOS Y SUS PIEZAS / VEHICLES AND THEIR PARTS	0	0	0	0	0	0	0	0
	38 TARA EQUIPAMIENTO (RO-RO) / RO-RO TRAFFIC TARE WEIGHTS	87	0	87	0	0	87	0	87
	39 TARA CONTENEDORES / CONTAINERS TARE	4	0	4	0	0	4	0	4
	TOTAL	91	0	91	0	0	91	0	91
TOTAL	105	0	105	0	0	0	105	0	105

EN ESTE CUADRO NO SE INCLUYEN LOS AVITUALLAMIENTOS, PESCA FRESCA, TRÁFICO INTERIOR, TRANSBORDO, TRÁNSITO TERRESTRE Y CONTROL ADUANERO

LA SAVINA				EJERCICIO 2021					
ENERGÉTICO / POWER PRODUCTS	1 PETRÓLEO CRUDO / CRUDE OIL	0	0	0	0	0	0	0	0
	2 FUEL-OIL / FUEL OIL	0	0	0	0	0	0	0	0
	3 GASOIL / GASOIL	0	0	0	0	0	0	0	0
	4 GASOLINA / PETROL	0	0	0	0	0	0	0	0
	6 OTROS PRODUCTOS PETROLÍFEROS / OTHER PETROLEUM PRODUCTS	0	0	0	0	0	0	0	0
	7 GASES ENERGÉTICOS DEL PETRÓLEO / ENERGETIC PETROLEUM GASES	0	0	0	0	0	0	0	0
	12 CARBONES Y COQUE DE PETRÓLEO / STEAM COAL AND PETROLEUM COKE	0	0	0	0	0	0	0	0
	35 GAS NATURAL Y OTROS GASES / NATURAL GAS AND OTHER GASES	0	0	0	0	0	0	0	0
	BIOCOMBUSTIBLES / BIOFUEL	0	0	0	0	0	0	0	0
TOTAL	0	0	0	0	0	0	0	0	0
SIDEROMETALÚRGICO / SIDERURGICAL AND METALLURGIC PRODUCTS	8 MINERAL DE HIERRO / IRON ORE	0	0	0	0	0	0	0	0
	10 OTROS MINERALES Y RESIDUOS METÁLICOS / OTHER MINERAL ORES	0	0	0	0	0	0	0	0
	11 CHATARRAS DE HIERRO / SCRAP IRON	0	0	0	0	0	0	0	0
	13 PRODUCTOS SIDERÚRGICOS / IRON PRODUCTS	0	0	0	0	0	0	0	0
	36 OTROS PRODUCTOS METALÚRGICOS / OTHER METALLURGIC PRODUCTS	0	0	0	0	0	0	0	0
TOTAL	0	0	0	0	0	0	0	0	0
MINERALES NO METÁLICOS / NON-METALLIC MINERALS	25 SAL COMÚN / SALT	0	0	0	0	0	0	0	0
	52 OTROS MINERALES NO METÁLICOS / OTHER NON-METALLIC MINERALS	0	0	0	0	0	0	0	0
	TOTAL	0	0	0	0	0	0	0	0

TIPO TYPE		CABOTAJE / DOMESTIC			EXTERIOR / FOREIGN			TOTAL		
		EMBARCDS. LOADED	DESEMB. UNLOADED	TOTAL	EMBARCADAS LOADED	DESEMB. UNLOADED	TOTAL	EMBARCADAS LOADED	DESEMB. UNLOADED	TOTAL
ABONOS / FERTILIZERS	14 FOSFATOS / PHOSPHATES	0	0	0	0	0	0	0	0	0
	15 POTASAS / POTASH	0	0	0	0	0	0	0	0	0
	16 ABONOS NATURALES Y ARTIFICIALES / NATURAL AND ARTIFICIAL FERTILIZERS	0	0	0	0	0	0	0	0	0
	TOTAL	0	0	0	0	0	0	0	0	0
QUÍMICOS / CHEMICAL PRODUCTS	17 PRODUCTOS QUÍMICOS / CHEMICAL PRODUCTS	0	12	12	0	0	0	0	12	12
	TOTAL	0	12	12	0	0	0	0	12	12
MATERIALES DE CONSTRUCCIÓN	5 ASFALTO / ASPHALT	0	0	0	0	0	0	0	0	0
	18 CEMENTO Y CLINKER / CEMENT AND CLINKER	0	0	0	0	0	0	0	0	0
	20 MATERIALES DE CONSTRUCCIÓN ELABORADOS / MANUFACTURED BUILDING MATERIALS	25	0	25	0	0	0	25	0	25
	TOTAL	25	0	25	0	0	0	25	0	25
AGRO-GANADERO Y ALIMENTARIO / STOCKBREEDING AND FEEDING PRODUCTS	21 CEREALES Y SUS HARINAS / CEREALS AND THEIR FLOURS	0	0	0	0	0	0	0	0	0
	22 HABAS DE SOJA / SOYBEAN	0	0	0	0	0	0	0	0	0
	23 FRUTAS, HORTALIZAS Y LEGUMBRES / FRUITS AND VEGETABLES	0	0	0	0	0	0	0	0	0
	24 VINOS, BEBIDAS, ALCOHOLES Y DERIVADOS / WINES, DRINKS AND SPIRITS	0	0	0	0	0	0	0	0	0
	27 CONSERVAS / TINNED FOOD	0	0	0	0	0	0	0	0	0
	28 TABACO, CACAO, CAFÉ Y ESPECIAS / TOBACCO, COCOA, COFFEE AND SPICES	0	0	0	0	0	0	0	0	0
	29 ACEITES Y GRASAS / OILS AND GREASES	0	0	0	0	0	0	0	0	0
	30 OTROS PRODUCTOS ALIMENTICIOS / OTHER FOODS	24	0	24	0	0	0	24	0	24
	33 PESCADOS CONGELADOS Y REFRIGERADOS / CHILLED OR FROZEN FISH	0	0	0	0	0	0	0	0	0
	37 PIENSO Y FORRAJES / ANIMAL FEED AND FODDER	0	0	0	0	0	0	0	0	0
TOTAL	24	0	24	0	0	0	24	0	24	

TIPO TYPE		CABOTAJE / DOMESTIC			EXTERIOR / FOREIGN			TOTAL		
		EMBARCDS. LOADED	DESEMB. UNLOADED	TOTAL	EMBARCADAS LOADED	DESEMB. UNLOADED	TOTAL	EMBARCADAS LOADED	DESEMB. UNLOADED	TOTAL
OTRAS MERCANCÍAS / OTHER GOODS	19 MADERAS Y CORCHO / WOOD AND CORK	0	0	0	0	0	0	0	0	0
	26 PAPEL Y PASTA / PAPER AND PULP	0	0	0	0	0	0	0	0	0
	31 MAQUINARIA, HERRAMIENTAS Y REPUESTOS / MACHINERY, TOOLS AND SPARES	5	0	5	0	0	0	5	0	5
	34 RESTO MERCANCÍAS / OTHER GOODS	6	0	6	0	0	0	6	0	6
	TOTAL	11	0	11	0	0	0	11	0	11
VEHÍCULOS Y ELEMENTOS DE TRANSPORTE / VEHICLES AND TRANS- PORT ELEMENTS	32 VEHÍCULOS Y SUS PIEZAS / VEHICLES AND THEIR PARTS	0	0	0	0	0	0	0	0	0
	38 TARA EQUIPAMIENTO (RO-RO) / RO-RO TRAFFIC TARE WEIGHTS	117	9	125	0	0	0	117	9	125
	39 TARA CONTENEDORES / CONTAINERS TARE	0	0	0	0	0	0	0	0	0
	TOTAL	117	9	125	0	0	0	117	9	125
TOTAL	176	21	197	0	0	0	176	21	197	

EN ESTE CUADRO NO SE INCLUYEN LOS AVITUALLAMIENTOS, PESCA FRESCA, TRÁFICO INTERIOR, TRANSBORDO, TRÁNSITO TERRESTRE Y CONTROL ADUANERO

4.3.7.4 CLASIFICACIÓN DE MERCANCÍAS EN TRÁNSITO SEGÚN SU NATURALEZA Y PRESENTACIÓN
CLASSIFICATION OF GOODS IN TRANSIT BY NATURE AND PACKAGING

		GRANELES LÍQUIDOS			GRANELES SÓLIDOS			MERCANCÍA GENERAL						TOTAL			
		TOTAL MERCANCÍA GENERAL						TOTAL MERCANCÍA GENERAL						TOTAL MERCANCÍA GENERAL			
		EMBARCADAS / LOADED	DESEMBARCADAS / UNLOADED	TOTAL	EMBARCADAS / LOADED	DESEMBARCADAS / UNLOADED	TOTAL	MERCANCÍA GENERAL EN CONTENEDORES		MERCANCÍA GENERAL CONVENCIONAL		TOTAL MERCANCÍA GENERAL		EMBARCADAS / LOADED	DESEMBARCADAS / UNLOADED	TOTAL	
AUTORIDAD PORTUARIA DE BALEARES													EJERCICIO 2021				
ENERGÉTICO / POWER PRODUCTS	1	PETRÓLEO CRUDO / CRUDE OIL	0	0	0	0	0	0	0	0	0	0	0	0	0	0	0
	2	FUEL-OIL / FUEL OIL	0	0	0	0	0	0	0	0	0	0	0	0	0	0	0
	3	GASOIL / GASOIL	0	0	0	0	0	0	0	0	0	0	0	0	0	0	0
	4	GASOLINA / PETROL	0	0	0	0	0	0	0	0	0	0	0	0	0	0	0
	6	OTROS PRODUCTOS PETROLÍFEROS / OTHER PETROLEUM PRODUCTS	0	0	0	0	0	0	0	0	0	0	0	0	0	0	0
	7	GASES ENERGÉTICOS DEL PETRÓLEO / ENERGETIC PETROLEUM GASES	0	0	0	0	0	0	0	0	0	0	0	0	0	0	0
	12	CARBONES Y COQUE DE PETRÓLEO / STEAM COAL AND PETROLEUM COKE	0	0	0	0	0	0	0	0	0	0	0	0	0	0	0
35	GAS NATURAL Y OTROS GASES / NATURAL GAS AND OTHER GASES	0	0	0	0	0	0	0	0	0	0	0	0	0	0	0	
		BIOCOMBUSTIBLES / BIOFUEL	0	0	0	0	0	0	0	0	0	0	0	0	0	0	
	TOTAL		0	0	0	0	0	0	0	0	0	0	0	0	0	0	
SIDEROMETALÚRGICO / SIDERURGICAL AND METALLURGIC PRODUCTS	8	MINERAL DE HIERRO / IRON ORE	0	0	0	0	0	0	47	0	47	47	0	47	47	0	47
	10	OTROS MINERALES Y RESIDUOS METÁLICOS / OTHER MINERAL ORES	0	0	0	0	0	0	0	0	0	0	0	0	0	0	0
	11	CHATARRAS DE HIERRO / SCRAP IRON	0	0	0	0	0	0	12	0	12	12	0	12	12	0	12
	13	PRODUCTOS SIDERÚRGICOS / IRON PRODUCTS	0	0	0	0	0	0	33	0	33	33	0	33	33	0	33
	36	OTROS PRODUCTOS METALÚRGICOS / OTHER METALLURGIC PRODUCTS	0	0	0	0	0	0	0	24	24	0	24	24	0	24	24
	TOTAL		0	0	0	0	0	92	24	116	92	24	116	92	24	116	
MINERALES NO METÁLICOS / NON-METALLIC MINERALS	25	SAL COMÚN / SALT	0	0	0	0	0	0	0	0	0	0	0	0	0	0	
	52	OTROS MINERALES NO METÁLICOS / OTHER NON-METALLIC MINERALS	0	0	0	0	0	0	144	0	144	144	0	144	144	0	144
		TOTAL		0	0	0	0	0	144	0	144	144	0	144	144	0	144
ABONOS / FERTILIZERS	14	FOSFATOS / PHOSPHATES	0	0	0	0	0	0	0	0	0	0	0	0	0	0	
	15	POTASAS / POTASH	0	0	0	0	0	0	0	0	0	0	0	0	0	0	
	16	ABONOS NATURALES Y ARTIFICIALES / NATURAL AND ARTIFICIAL FERTILIZERS	0	0	0	0	0	0	0	0	0	0	0	0	0	0	0
		TOTAL		0	0	0	0	0	0	0	0	0	0	0	0	0	0

			GRANELES LÍQUIDOS			GRANELES SÓLIDOS			MERCANCÍA GENERAL						TOTAL					
			TOTAL MERCANCÍA GENERAL			TOTAL MERCANCÍA GENERAL			MERCANCÍA GENERAL EN CONTENEDORES			MERCANCÍA GENERAL CONVENCIONAL			TOTAL MERCANCÍA GENERAL			TOTAL MERCANCÍA GENERAL		
			EMBARCADAS / LOADED	DESEMBARCADAS / UNLOADED	TOTAL	EMBARCADAS / LOADED	DESEMBARCADAS / UNLOADED	TOTAL	EMBARCADAS / LOADED	DESEMBARCADAS / UNLOADED	TOTAL	EMBARCADAS / LOADED	DESEMBARCADAS / UNLOADED	TOTAL	EMBARCADAS / LOADED	DESEMBARCADAS / UNLOADED	TOTAL	EMBARCADAS / LOADED	DESEMBARCADAS / UNLOADED	TOTAL
QUÍMICOS / CHEMICAL PRODUCTS	17	PRODUCTOS QUÍMICOS / CHEMICAL PRODUCTS	0	0	0	0	0	0	0	12	12	73	12	85	73	24	97	73	24	97
	TOTAL		0	0	0	0	0	0	0	12	12	73	12	85	73	24	97	73	24	97
MATERIALES DE CONSTRUCCIÓN	5	ASFALTO / ASPHALT	0	0	0	0	0	0	0	0	0	0	0	0	0	0	0	0	0	0
	18	CEMENTO Y CLINKER / CEMENT AND CLINKER	0	0	0	0	0	0	0	0	0	341	0	341	341	0	341	341	0	341
	20	MATERIALES DE CONSTRUCCIÓN ELABORADOS / MANUFACTURED BUILDING MATERIALS	0	0	0	0	0	0	0	0	0	2.699	24	2.723	2.699	24	2.723	2.699	24	2.723
	TOTAL		0	0	0	0	0	0	0	0	0	3.040	24	3.064	3.040	24	3.064	3.040	24	3.064
AGRO-GANADERO Y ALIMENTARIO / STOCKBREEDING AND FEEDING PRODUCTS	21	CEREALES Y SUS HARINAS / CEREALS AND THEIR FLOURS	0	0	0	0	0	0	0	0	0	24	0	24	24	0	24	24	0	24
	22	HABAS DE SOJA / SOYBEAN	0	0	0	0	0	0	0	0	0	0	0	0	0	0	0	0	0	0
	23	FRUTAS, HORTALIZAS Y LEGUMBRES / FRUITS AND VEGETABLES	0	0	0	0	0	0	0	40	40	65	0	65	65	40	105	65	40	105
	24	VINOS, BEBIDAS, ALCOHOLES Y DERIVADOS / WINES, DRINKS AND SPIRITS	0	0	0	0	0	0	0	0	0	266	48	314	266	48	314	266	48	314
	27	CONSERVAS / TINNED FOOD	0	0	0	0	0	0	0	0	0	0	0	0	0	0	0	0	0	0
	28	TABACO, CACAO, CAFÉ Y ESPECIAS / TOBACCO, COCOA, COFFEE AND SPICES	0	0	0	0	0	0	0	0	0	0	0	0	0	0	0	0	0	0
	29	ACEITES Y GRASAS / OILS AND GREASES	0	0	0	0	0	0	0	0	0	0	0	0	0	0	0	0	0	0
	30	OTROS PRODUCTOS ALIMENTICIOS / OTHER FOODS	0	0	0	0	0	0	0	0	0	891	24	915	891	24	915	891	24	915
	33	PESCADOS CONGELADOS Y REFRIGERADOS / CHILLED OR FROZEN FISH	0	0	0	0	0	0	0	0	0	0	0	0	0	0	0	0	0	0
	37	PIENSO Y FORRAJES / ANIMAL FEED AND FODDER	0	0	0	0	0	0	0	0	0	24	0	24	24	0	24	24	0	24
TOTAL		0	0	0	0	0	0	0	40	40	1.270	72	1.342	1.270	112	1.382	1.270	112	1.382	

		GRANELES LÍQUIDOS			GRANELES SÓLIDOS			MERCANCÍA GENERAL						TOTAL		
		TOTAL MERCANCÍA GENERAL			TOTAL MERCANCÍA GENERAL			MERCANCÍA GENERAL EN CONTENEDORES		MERCANCÍA GENERAL CONVENCIONAL		TOTAL MERCANCÍA GENERAL		TOTAL MERCANCÍA GENERAL		
		EMBARCADAS / LOADED	DESEMBARCADAS / UNLOADED	TOTAL	EMBARCADAS / LOADED	DESEMBARCADAS / UNLOADED	TOTAL	EMBARCADAS / LOADED	DESEMBARCADAS / UNLOADED	TOTAL	EMBARCADAS / LOADED	DESEMBARCADAS / UNLOADED	TOTAL	EMBARCADAS / LOADED	DESEMBARCADAS / UNLOADED	TOTAL
OTRAS MERCANCÍAS / OTHER GOODS	19	MADERAS Y CORCHO / WOOD AND CORK	0	0	0	0	0	0	0	0	28	0	28	28	0	28
	26	PAPEL Y PASTA / PAPER AND PULP	0	0	0	0	0	0	0	0	0	0	0	0	0	0
	31	MAQUINARIA, HERRAMIENTAS Y REPUESTOS / MACHINERY, TOOLS AND SPARES	0	0	0	0	0	0	0	0	247	0	247	247	0	247
	34	RESTO MERCANCÍAS / OTHER GOODS	0	0	0	0	0	0	0	0	1.110	0	1.110	1.110	0	1.110
	TOTAL		0	0	0	0	0	0	0	0	1.384	0	1.384	1.384	0	1.384
VEHÍCULOS Y ELEMENTOS DE TRANSPORTE / VEHICLES AND TRANSPORT ELEMENTS	32	VEHÍCULOS Y SUS PIEZAS / VEHICLES AND THEIR PARTS	0	0	0	0	0	0	0	0	24	0	24	24	0	24
	38	TARA EQUIPAMIENTO (RO-RO) / RO-RO TRAFFIC TARE WEIGHTS	0	0	0	0	0	0	0	0	9.481	172	9.653	9.481	172	9.653
	39	TARA CONTENEDORES / CONTAINERS TARE	0	0	0	0	0	0	19	21	40	0	0	19	21	40
	TOTAL		0	0	0	0	0	0	19	21	40	9.505	172	9.677	9.524	193
TOTAL		0	0	0	0	0	0	19	73	92	15.508	304	15.812	15.527	377	15.904
PALMA																
ENERGÉTICO / POWER PRODUCTS	1	PETRÓLEO CRUDO / CRUDE OIL	0	0	0	0	0	0	0	0	0	0	0	0	0	0
	2	FUEL-OIL / FUEL OIL	0	0	0	0	0	0	0	0	0	0	0	0	0	0
	3	GASOIL / GASOIL	0	0	0	0	0	0	0	0	0	0	0	0	0	0
	4	GASOLINA / PETROL	0	0	0	0	0	0	0	0	0	0	0	0	0	0
	6	OTROS PRODUCTOS PETROLÍFEROS / OTHER PETROLEUM PRODUCTS	0	0	0	0	0	0	0	0	0	0	0	0	0	0
	7	GASES ENERGÉTICOS DEL PETRÓLEO / ENERGETIC PETROLEUM GASES	0	0	0	0	0	0	0	0	0	0	0	0	0	0
	12	CARBÓNES Y COQUE DE PETRÓLEO / STEAM COAL AND PETROLEUM COKE	0	0	0	0	0	0	0	0	0	0	0	0	0	0
	35	GAS NATURAL Y OTROS GASES / NATURAL GAS AND OTHER GASES	0	0	0	0	0	0	0	0	0	0	0	0	0	0
	BIOCOMBUSTIBLES / BIOFUEL	0	0	0	0	0	0	0	0	0	0	0	0	0	0	
TOTAL		0	0	0	0	0	0	0	0	0	0	0	0	0	0	

EJERCICIO 2021

		GRANELES LÍQUIDOS			GRANELES SÓLIDOS			MERCANCÍA GENERAL									TOTAL								
		TOTAL MERCANCÍA GENERAL						TOTAL MERCANCÍA GENERAL						MERCANCÍA GENERAL EN CONTENEDORES			MERCANCÍA GENERAL CONVENCIONAL			TOTAL MERCANCÍA GENERAL			TOTAL MERCANCÍA GENERAL		
		EMBARCADAS / LOADED	DESEMBARCADAS / UNLOADED	TOTAL	EMBARCADAS / LOADED	DESEMBARCADAS / UNLOADED	TOTAL	EMBARCADAS / LOADED	DESEMBARCADAS / UNLOADED	TOTAL	EMBARCADAS / LOADED	DESEMBARCADAS / UNLOADED	TOTAL	EMBARCADAS / LOADED	DESEMBARCADAS / UNLOADED	TOTAL	EMBARCADAS / LOADED	DESEMBARCADAS / UNLOADED	TOTAL	EMBARCADAS / LOADED	DESEMBARCADAS / UNLOADED	TOTAL			
SIDEROMETALÚRGICO / SIDERURGICAL AND METALLURGIC PRODUCTS	8	MINERAL DE HIERRO / IRON ORE	0	0	0	0	0	0	0	0	0	0	0	0	0	0	0	0	0	0	0	0			
	10	OTROS MINERALES Y RESIDUOS METÁLICOS / OTHER MINERAL ORES	0	0	0	0	0	0	0	0	0	0	0	0	0	0	0	0	0	0	0	0			
	11	CHATARRAS DE HIERRO / SCRAP IRON	0	0	0	0	0	0	0	0	0	0	0	0	0	0	0	0	0	0	0	0			
	13	PRODUCTOS SIDERÚRGICOS / IRON PRODUCTS	0	0	0	0	0	0	0	0	0	0	0	0	0	0	0	0	0	0	0	0			
	36	OTROS PRODUCTOS METALÚRGICOS / OTHER METALLURGIC PRODUCTS	0	0	0	0	0	0	0	0	24	24	0	24	24	0	24	24	0	24	24	0			
	TOTAL	0	0	0	0	0	0	0	0	24	24	0	24	24	0	24	24	0	24	24	0				
MINERALES NO METÁLICOS / NON-METALLIC MINERALS	25	SAL COMÚN / SALT	0	0	0	0	0	0	0	0	0	0	0	0	0	0	0	0	0	0	0	0			
	52	OTROS MINERALES NO METÁLICOS / OTHER NON-METALLIC MINERALS	0	0	0	0	0	0	0	0	0	0	0	0	0	0	0	0	0	0	0	0			
	TOTAL	0	0	0	0	0	0	0	0	0	0	0	0	0	0	0	0	0	0	0	0	0			
ABONOS / FERTILIZERS	14	FOSFATOS / PHOSPHATES	0	0	0	0	0	0	0	0	0	0	0	0	0	0	0	0	0	0	0	0			
	15	POTASAS / POTASH	0	0	0	0	0	0	0	0	0	0	0	0	0	0	0	0	0	0	0	0			
	16	ABONOS NATURALES Y ARTIFICIALES / NATURAL AND ARTIFICIAL FERTILIZERS	0	0	0	0	0	0	0	0	0	0	0	0	0	0	0	0	0	0	0	0			
	TOTAL	0	0	0	0	0	0	0	0	0	0	0	0	0	0	0	0	0	0	0	0	0			
QUÍMICOS / CHEMICAL PRODUCTS	17	PRODUCTOS QUÍMICOS / CHEMICAL PRODUCTS	0	0	0	0	0	0	0	12	12	0	12	12	0	12	12	0	12	12	0	12			
		TOTAL	0	0	0	0	0	0	0	12	12	0	12	12	0	12	12	0	12	12	0	12			
MATERIALES DE CONSTRUCCIÓN	5	ASFALTO / ASPHALT	0	0	0	0	0	0	0	0	0	0	0	0	0	0	0	0	0	0	0	0			
	18	CEMENTO Y CLINKER / CEMENT AND CLINKER	0	0	0	0	0	0	0	0	0	0	0	0	0	0	0	0	0	0	0	0			
	20	MATERIALES DE CONSTRUCCIÓN ELABORADOS / MANUFACTURED BUILDING MATERIALS	0	0	0	0	0	0	0	0	0	0	0	0	0	0	0	0	0	0	0	0			
	TOTAL	0	0	0	0	0	0	0	0	0	0	0	0	0	0	0	0	0	0	0	0	0			

	GRANELES LÍQUIDOS			GRANELES SÓLIDOS			MERCANCÍA GENERAL						TOTAL					
	TOTAL MERCANCÍA GENERAL			TOTAL MERCANCÍA GENERAL			MERCANCÍA GENERAL EN CONTENEDORES			MERCANCÍA GENERAL CONVENCIONAL			TOTAL MERCANCÍA GENERAL			TOTAL MERCANCÍA GENERAL		
	EMBARCADAS / LOADED	DESEMBARCADAS / UNLOADED	TOTAL	EMBARCADAS / LOADED	DESEMBARCADAS / UNLOADED	TOTAL	EMBARCADAS / LOADED	DESEMBARCADAS / UNLOADED	TOTAL	EMBARCADAS / LOADED	DESEMBARCADAS / UNLOADED	TOTAL	EMBARCADAS / LOADED	DESEMBARCADAS / UNLOADED	TOTAL	EMBARCADAS / LOADED	DESEMBARCADAS / UNLOADED	TOTAL
AGRO-GANADERO Y ALIMENTARIO / STOCKBREEDING AND FEEDING PRODUCTS	21	CEREALES Y SUS HARINAS / CEREALS AND THEIR FLOURS	0	0	0	0	0	0	0	0	0	0	0	0	0	0	0	0
	22	HABAS DE SOJA / SOYBEAN	0	0	0	0	0	0	0	0	0	0	0	0	0	0	0	0
	23	FRUTAS, HORTALIZAS Y LEGUMBRES / FRUITS AND VEGETABLES	0	0	0	0	0	0	40	40	0	0	0	40	40	0	40	40
	24	VINOS, BEBIDAS, ALCOHOLES Y DERIVADOS / WINES, DRINKS AND SPIRITS	0	0	0	0	0	0	0	24	48	72	24	48	72	24	48	72
	27	CONSERVAS / TINNED FOOD	0	0	0	0	0	0	0	0	0	0	0	0	0	0	0	0
	28	TABACO, CACAO, CAFÉ Y ESPECIAS / TOBACCO, COCOA, COFFEE AND SPICES	0	0	0	0	0	0	0	0	0	0	0	0	0	0	0	0
	29	ACEITES Y GRASAS / OILS AND GREASES	0	0	0	0	0	0	0	0	0	0	0	0	0	0	0	0
	30	OTROS PRODUCTOS ALIMENTICIOS / OTHER FOODS	0	0	0	0	0	0	0	24	24	48	24	24	48	24	24	48
33	PESCADOS CONGELADOS Y REFRIGERADOS / CHILLED OR FROZEN FISH	0	0	0	0	0	0	0	0	0	0	0	0	0	0	0	0	
37	PIENSO Y FORRAJES / ANIMAL FEED AND FODDER	0	0	0	0	0	0	0	0	0	0	0	0	0	0	0	0	
	TOTAL	0	0	0	0	0	0	0	40	40	120	48	112	160	48	112	160	
OTRAS MERCANCÍAS / OTHER GOODS	19	MADERAS Y CORCHO / WOOD AND CORK	0	0	0	0	0	0	0	0	0	0	0	0	0	0	0	
	26	PAPEL Y PASTA / PAPER AND PULP	0	0	0	0	0	0	0	0	0	0	0	0	0	0	0	
	31	MAQUINARIA, HERRAMIENTAS Y REPUESTOS / MACHINERY, TOOLS AND SPARES	0	0	0	0	0	0	0	2	0	2	2	0	2	2	0	2
	34	RESTO MERCANCÍAS / OTHER GOODS	0	0	0	0	0	0	0	5	0	5	5	0	5	5	0	5
	TOTAL	0	0	0	0	0	0	0	7	0	7	7	0	7	7	0	7	
VEHÍCULOS Y ELEMENTOS DE TRANSPORTE / VEHICLES AND TRANSPORT ELEMENTS	32	VEHÍCULOS Y SUS PIEZAS / VEHICLES AND THEIR PARTS	0	0	0	0	0	0	0	0	0	0	0	0	0	0	0	
	38	TARA EQUIPAMIENTO (RO-RO) / RO-RO TRAFFIC TARE WEIGHTS	0	0	0	0	0	0	0	157	149	306	157	149	306	157	149	306
	39	TARA CONTENEDORES / CONTAINERS TARE	0	0	0	0	0	0	0	21	0	0	0	21	21	0	21	21
	TOTAL	0	0	0	0	0	0	0	21	157	306	157	170	327	157	170	327	
TOTAL	0	0	0	0	0	0	0	73	73	457	212	318	530	212	318	530		

		GRANELES LÍQUIDOS			GRANELES SÓLIDOS			MERCANCÍA GENERAL						TOTAL		
		TOTAL MERCANCÍA GENERAL			TOTAL MERCANCÍA GENERAL			MERCANCÍA GENERAL EN CONTENEDORES		MERCANCÍA GENERAL CONVENCIONAL		TOTAL MERCANCÍA GENERAL		TOTAL MERCANCÍA GENERAL		
		EMBARCADAS / LOADED	DESEMBARCADAS / UNLOADED	TOTAL	EMBARCADAS / LOADED	DESEMBARCADAS / UNLOADED	TOTAL	EMBARCADAS / LOADED	DESEMBARCADAS / UNLOADED	TOTAL	EMBARCADAS / LOADED	DESEMBARCADAS / UNLOADED	TOTAL	EMBARCADAS / LOADED	DESEMBARCADAS / UNLOADED	TOTAL
EIVISSA																
ENERGÉTICO / POWER PRODUCTS	1	PETRÓLEO CRUDO / CRUDE OIL	0	0	0	0	0	0	0	0	0	0	0	0	0	0
	2	FUEL-OIL / FUEL OIL	0	0	0	0	0	0	0	0	0	0	0	0	0	0
	3	GASOIL / GASOIL	0	0	0	0	0	0	0	0	0	0	0	0	0	0
	4	GASOLINA / PETROL	0	0	0	0	0	0	0	0	0	0	0	0	0	0
	6	OTROS PRODUCTOS PETROLÍFEROS / OTHER PETROLEUM PRODUCTS	0	0	0	0	0	0	0	0	0	0	0	0	0	0
	7	GASES ENERGÉTICOS DEL PETRÓLEO / ENERGETIC PETROLEUM GASES	0	0	0	0	0	0	0	0	0	0	0	0	0	0
	12	CARBONES Y COQUE DE PETRÓLEO / STEAM COAL AND PETROLEUM COKE	0	0	0	0	0	0	0	0	0	0	0	0	0	0
35	GAS NATURAL Y OTROS GASES / NATURAL GAS AND OTHER GASES	0	0	0	0	0	0	0	0	0	0	0	0	0	0	
	BIOCOMBUSTIBLES / BIOFUEL	0	0	0	0	0	0	0	0	0	0	0	0	0	0	
	TOTAL	0	0	0	0	0	0	0	0	0	0	0	0	0	0	
SIDEROMETALÚRGICO / SIDERURGICAL AND METALLURGIC PRODUCTS	8	MINERAL DE HIERRO / IRON ORE	0	0	0	0	0	0	47	0	47	47	0	47	47	47
	10	OTROS MINERALES Y RESIDUOS METÁLICOS / OTHER MINERAL ORES	0	0	0	0	0	0	0	0	0	0	0	0	0	0
	11	CHATARRAS DE HIERRO / SCRAP IRON	0	0	0	0	0	0	0	0	0	0	0	0	0	0
	13	PRODUCTOS SIDERÚRGICOS / IRON PRODUCTS	0	0	0	0	0	0	33	0	33	33	0	33	33	33
	36	OTROS PRODUCTOS METALÚRGICOS / OTHER METALLURGIC PRODUCTS	0	0	0	0	0	0	0	0	0	0	0	0	0	0
	TOTAL	0	0	0	0	0	0	80	0	80	80	0	80	80	0	
MINERALES NO METÁLICOS / NON-METALLIC MINERALS	25	SAL COMÚN / SALT	0	0	0	0	0	0	0	0	0	0	0	0	0	0
	52	OTROS MINERALES NO METÁLICOS / OTHER NON-METALLIC MINERALS	0	0	0	0	0	0	144	0	144	144	0	144	144	144
	TOTAL	0	0	0	0	0	0	144	0	144	144	0	144	144	0	

EJERCICIO 2021

		GRANELES LÍQUIDOS			GRANELES SÓLIDOS			MERCANCÍA GENERAL						TOTAL					
		TOTAL MERCANCÍA GENERAL			TOTAL MERCANCÍA GENERAL			MERCANCÍA GENERAL EN CONTENEDORES			MERCANCÍA GENERAL CONVENCIONAL			TOTAL MERCANCÍA GENERAL			TOTAL MERCANCÍA GENERAL		
		EMBARCADAS / LOADED	DESEMBARCADAS / UNLOADED	TOTAL	EMBARCADAS / LOADED	DESEMBARCADAS / UNLOADED	TOTAL	EMBARCADAS / LOADED	DESEMBARCADAS / UNLOADED	TOTAL	EMBARCADAS / LOADED	DESEMBARCADAS / UNLOADED	TOTAL	EMBARCADAS / LOADED	DESEMBARCADAS / UNLOADED	TOTAL	EMBARCADAS / LOADED	DESEMBARCADAS / UNLOADED	TOTAL
ABONOS / FERTILIZERS	14 FOSFATOS / PHOSPHATES	0	0	0	0	0	0	0	0	0	0	0	0	0	0	0	0	0	0
	15 POTASAS / POTASH	0	0	0	0	0	0	0	0	0	0	0	0	0	0	0	0	0	0
	16 ABONOS NATURALES Y ARTIFICIALES / NATURAL AND ARTIFICIAL FERTILIZERS	0	0	0	0	0	0	0	0	0	0	0	0	0	0	0	0	0	0
	TOTAL	0	0	0	0	0	0	0	0	0	0	0	0	0	0	0	0	0	0
QUÍMICOS / CHEMICAL PRODUCTS	17 PRODUCTOS QUÍMICOS / CHEMICAL PRODUCTS	0	0	0	0	0	0	0	0	73	0	73	73	0	73	73	0	73	73
	TOTAL	0	0	0	0	0	0	0	0	73	0	73	73	0	73	73	0	73	73
MATERIALES DE CONSTRUCCIÓN	5 ASFALTO / ASPHALT	0	0	0	0	0	0	0	0	0	0	0	0	0	0	0	0	0	0
	18 CEMENTO Y CLINKER / CEMENT AND CLINKER	0	0	0	0	0	0	0	0	341	0	341	341	0	341	341	0	341	341
	20 MATERIALES DE CONSTRUCCIÓN ELABORADOS / MANUFACTURED BUILDING MATERIALS	0	0	0	0	0	0	0	0	2.675	24	2.699	2.675	24	2.699	2.675	24	2.699	2.699
	TOTAL	0	0	0	0	0	0	0	0	3.016	24	3.040	3.016	24	3.040	3.016	24	3.040	3.040
AGRO-GANADERO Y ALIMENTARIO / STOCKBREEDING AND FEEDING PRODUCTS	21 CEREALES Y SUS HARINAS / CEREALS AND THEIR FLOURS	0	0	0	0	0	0	0	0	24	0	24	24	0	24	24	0	24	24
	22 HABAS DE SOJA / SOYBEAN	0	0	0	0	0	0	0	0	0	0	0	0	0	0	0	0	0	0
	23 FRUTAS, HORTALIZAS Y LEGUMBRES / FRUITS AND VEGETABLES	0	0	0	0	0	0	0	0	65	0	65	65	0	65	65	0	65	65
	24 VINOS, BEBIDAS, ALCOHOLES Y DERIVADOS / WINES, DRINKS AND SPIRITS	0	0	0	0	0	0	0	0	242	0	242	242	0	242	242	0	242	242
	27 CONSERVAS / TINNED FOOD	0	0	0	0	0	0	0	0	0	0	0	0	0	0	0	0	0	0
	28 TABACO, CACAO, CAFÉ Y ESPECIAS / TOBACCO, COCOA, COFFEE AND SPICES	0	0	0	0	0	0	0	0	0	0	0	0	0	0	0	0	0	0
	29 ACEITES Y GRASAS / OILS AND GREASES	0	0	0	0	0	0	0	0	0	0	0	0	0	0	0	0	0	0
	30 OTROS PRODUCTOS ALIMENTICIOS / OTHER FOODS	0	0	0	0	0	0	0	0	843	0	843	843	0	843	843	0	843	843
	33 PESCADOS CONGELADOS Y REFRIGERADOS / CHILLED OR FROZEN FISH	0	0	0	0	0	0	0	0	0	0	0	0	0	0	0	0	0	0
	37 PIENSO Y FORRAJES / ANIMAL FEED AND FODDER	0	0	0	0	0	0	0	0	24	0	24	24	0	24	24	0	24	24
TOTAL	0	0	0	0	0	0	0	0	1.198	0	1.198	1.198	0	1.198	1.198	0	1.198	1.198	

		GRANELES LÍQUIDOS			GRANELES SÓLIDOS			MERCANCÍA GENERAL						TOTAL		
		TOTAL MERCANCÍA GENERAL			TOTAL MERCANCÍA GENERAL			MERCANCÍA GENERAL EN CONTENEDORES		MERCANCÍA GENERAL CONVENCIONAL		TOTAL MERCANCÍA GENERAL		TOTAL MERCANCÍA GENERAL		
		EMBARCADAS / LOADED	DESEMBARCADAS / UNLOADED	TOTAL	EMBARCADAS / LOADED	DESEMBARCADAS / UNLOADED	TOTAL	EMBARCADAS / LOADED	DESEMBARCADAS / UNLOADED	TOTAL	EMBARCADAS / LOADED	DESEMBARCADAS / UNLOADED	TOTAL	EMBARCADAS / LOADED	DESEMBARCADAS / UNLOADED	TOTAL
OTRAS MERCANCÍAS / OTHER GOODS	19	MADERAS Y CORCHO / WOOD AND CORK	0	0	0	0	0	0	0	0	28	0	28	28	0	28
	26	PAPEL Y PASTA / PAPER AND PULP	0	0	0	0	0	0	0	0	0	0	0	0	0	0
	31	MAQUINARIA, HERRAMIENTAS Y REPUESTOS / MACHINERY, TOOLS AND SPARES	0	0	0	0	0	0	0	0	238	0	238	238	0	238
	34	RESTO MERCANCÍAS / OTHER GOODS	0	0	0	0	0	0	0	0	1.099	0	1.099	1.099	0	1.099
	TOTAL		0	0	0	0	0	0	0	0	1.365	0	1.365	1.365	0	1.365
VEHÍCULOS Y ELEMENTOS DE TRANSPORTE / VEHICLES AND TRANSPORT ELEMENTS	32	VEHÍCULOS Y SUS PIEZAS / VEHICLES AND THEIR PARTS	0	0	0	0	0	0	0	0	24	0	24	24	0	24
	38	TARA EQUIPAMIENTO (RO-RO) / RO-RO TRAFFIC TARE WEIGHTS	0	0	0	0	0	0	0	0	9.120	15	9.135	9.120	15	9.135
	39	TARA CONTENEDORES / CONTAINERS TARE	0	0	0	0	0	0	14	0	14	0	14	14	0	14
	TOTAL		0	0	0	0	0	0	14	0	14	15	9.159	9.159	15	9.173
TOTAL		0	0	0	0	0	0	14	0	14	15.020	39	15.058	15.034	39	15.072
MAÓ EJERCICIO 2021																
ENERGÉTICO / POWER PRODUCTS	1	PETRÓLEO CRUDO / CRUDE OIL	0	0	0	0	0	0	0	0	0	0	0	0	0	0
	2	FUEL-OIL / FUEL OIL	0	0	0	0	0	0	0	0	0	0	0	0	0	0
	3	GASOIL / GASOIL	0	0	0	0	0	0	0	0	0	0	0	0	0	0
	4	GASOLINA / PETROL	0	0	0	0	0	0	0	0	0	0	0	0	0	0
	6	OTROS PRODUCTOS PETROLÍFEROS / OTHER PETROLEUM PRODUCTS	0	0	0	0	0	0	0	0	0	0	0	0	0	0
	7	GASES ENERGÉTICOS DEL PETRÓLEO / ENERGETIC PETROLEUM GASES	0	0	0	0	0	0	0	0	0	0	0	0	0	0
	12	CARBONES Y COQUE DE PETRÓLEO / STEAM COAL AND PETROLEUM COKE	0	0	0	0	0	0	0	0	0	0	0	0	0	0
	35	GAS NATURAL Y OTROS GASES / NATURAL GAS AND OTHER GASES	0	0	0	0	0	0	0	0	0	0	0	0	0	0
	BIOCOMBUSTIBLES / BIOFUEL	0	0	0	0	0	0	0	0	0	0	0	0	0	0	
TOTAL		0	0	0	0	0	0	0	0	0	0	0	0	0	0	

		GRANELES LÍQUIDOS			GRANELES SÓLIDOS			MERCANCÍA GENERAL									TOTAL								
		TOTAL MERCANCÍA GENERAL						TOTAL MERCANCÍA GENERAL						MERCANCÍA GENERAL EN CONTENEDORES			MERCANCÍA GENERAL CONVENCIONAL			TOTAL MERCANCÍA GENERAL			TOTAL MERCANCÍA GENERAL		
		EMBARCADAS / LOADED	DESEMBARCADAS / UNLOADED	TOTAL	EMBARCADAS / LOADED	DESEMBARCADAS / UNLOADED	TOTAL	EMBARCADAS / LOADED	DESEMBARCADAS / UNLOADED	TOTAL	EMBARCADAS / LOADED	DESEMBARCADAS / UNLOADED	TOTAL	EMBARCADAS / LOADED	DESEMBARCADAS / UNLOADED	TOTAL	EMBARCADAS / LOADED	DESEMBARCADAS / UNLOADED	TOTAL	EMBARCADAS / LOADED	DESEMBARCADAS / UNLOADED	TOTAL			
SIDEROMETALÚRGICO / SIDERURGICAL AND METALLURGIC PRODUCTS	8	MINERAL DE HIERRO / IRON ORE	0	0	0	0	0	0	0	0	0	0	0	0	0	0	0	0	0	0	0	0			
	10	OTROS MINERALES Y RESIDUOS METÁLICOS / OTHER MINERAL ORES	0	0	0	0	0	0	0	0	0	0	0	0	0	0	0	0	0	0	0	0			
	11	CHATARRAS DE HIERRO / SCRAP IRON	0	0	0	0	0	0	0	0	0	0	0	0	0	0	0	0	0	0	0	0			
	13	PRODUCTOS SIDERÚRGICOS / IRON PRODUCTS	0	0	0	0	0	0	0	0	0	0	0	0	0	0	0	0	0	0	0	0			
	36	OTROS PRODUCTOS METALÚRGICOS / OTHER METALLURGIC PRODUCTS	0	0	0	0	0	0	0	0	0	0	0	0	0	0	0	0	0	0	0	0			
	TOTAL	0	0	0	0	0	0	0	0	0	0	0	0	0	0	0	0	0	0	0	0	0			
MINERALES NO METÁLICOS / NON-METALLIC MINERALS	25	SAL COMÚN / SALT	0	0	0	0	0	0	0	0	0	0	0	0	0	0	0	0	0	0	0	0			
	52	OTROS MINERALES NO METÁLICOS / OTHER NON-METALLIC MINERALS	0	0	0	0	0	0	0	0	0	0	0	0	0	0	0	0	0	0	0	0			
	TOTAL	0	0	0	0	0	0	0	0	0	0	0	0	0	0	0	0	0	0	0	0	0			
ABONOS / FERTILIZERS	14	FOSFATOS / PHOSPHATES	0	0	0	0	0	0	0	0	0	0	0	0	0	0	0	0	0	0	0	0			
	15	POTASAS / POTASH	0	0	0	0	0	0	0	0	0	0	0	0	0	0	0	0	0	0	0	0			
	16	ABONOS NATURALES Y ARTIFICIALES / NATURAL AND ARTIFICIAL FERTILIZERS	0	0	0	0	0	0	0	0	0	0	0	0	0	0	0	0	0	0	0	0			
	TOTAL	0	0	0	0	0	0	0	0	0	0	0	0	0	0	0	0	0	0	0	0	0			
QUÍMICOS / CHEMICAL PRODUCTS	17	PRODUCTOS QUÍMICOS / CHEMICAL PRODUCTS	0	0	0	0	0	0	0	0	0	0	0	0	0	0	0	0	0	0	0	0			
	TOTAL	0	0	0	0	0	0	0	0	0	0	0	0	0	0	0	0	0	0	0	0	0			
MATERIALES DE CONSTRUCCIÓN	5	ASFALTO / ASPHALT	0	0	0	0	0	0	0	0	0	0	0	0	0	0	0	0	0	0	0	0			
	18	CEMENTO Y CLINKER / CEMENT AND CLINKER	0	0	0	0	0	0	0	0	0	0	0	0	0	0	0	0	0	0	0	0			
	20	MATERIALES DE CONSTRUCCIÓN ELABORADOS / MANUFACTURED BUILDING MATERIALS	0	0	0	0	0	0	0	0	0	0	0	0	0	0	0	0	0	0	0	0			
	TOTAL	0	0	0	0	0	0	0	0	0	0	0	0	0	0	0	0	0	0	0	0	0			

	GRANELES LÍQUIDOS			GRANELES SÓLIDOS			MERCANCÍA GENERAL									TOTAL								
	TOTAL MERCANCÍA GENERAL						TOTAL MERCANCÍA GENERAL						MERCANCÍA GENERAL EN CONTENEDORES			MERCANCÍA GENERAL CONVENCIONAL			TOTAL MERCANCÍA GENERAL			TOTAL MERCANCÍA GENERAL		
	EMBARCADAS / LOADED	DESEMBARCADAS / UNLOADED	TOTAL	EMBARCADAS / LOADED	DESEMBARCADAS / UNLOADED	TOTAL	EMBARCADAS / LOADED	DESEMBARCADAS / UNLOADED	TOTAL	EMBARCADAS / LOADED	DESEMBARCADAS / UNLOADED	TOTAL	EMBARCADAS / LOADED	DESEMBARCADAS / UNLOADED	TOTAL	EMBARCADAS / LOADED	DESEMBARCADAS / UNLOADED	TOTAL	EMBARCADAS / LOADED	DESEMBARCADAS / UNLOADED	TOTAL			
AGRO-GANADERO Y ALIMENTARIO / STOCKBREEDING AND FEEDING PRODUCTS	21	CEREALES Y SUS HARINAS / CEREALS AND THEIR FLOURS	0	0	0	0	0	0	0	0	0	0	0	0	0	0	0	0	0	0	0			
	22	HABAS DE SOJA / SOYBEAN	0	0	0	0	0	0	0	0	0	0	0	0	0	0	0	0	0	0	0			
	23	FRUTAS, HORTALIZAS Y LEGUMBRES / FRUITS AND VEGETABLES	0	0	0	0	0	0	0	0	0	0	0	0	0	0	0	0	0	0	0			
	24	VINOS, BEBIDAS, ALCOHOLES Y DERIVADOS / WINES, DRINKS AND SPIRITS	0	0	0	0	0	0	0	0	0	0	0	0	0	0	0	0	0	0	0			
	27	CONSERVAS / TINNED FOOD	0	0	0	0	0	0	0	0	0	0	0	0	0	0	0	0	0	0	0			
	28	TABACO, CACAO, CAFÉ Y ESPECIAS / TOBACCO, COCOA, COFFEE AND SPICES	0	0	0	0	0	0	0	0	0	0	0	0	0	0	0	0	0	0	0			
	29	ACEITES Y GRASAS / OILS AND GREASES	0	0	0	0	0	0	0	0	0	0	0	0	0	0	0	0	0	0	0			
	30	OTROS PRODUCTOS ALIMENTICIOS / OTHER FOODS	0	0	0	0	0	0	0	0	0	0	0	0	0	0	0	0	0	0	0			
33	PESCADOS CONGELADOS Y REFRIGERADOS / CHILLED OR FROZEN FISH	0	0	0	0	0	0	0	0	0	0	0	0	0	0	0	0	0	0	0				
37	PIENSO Y FORRAJES / ANIMAL FEED AND FODDER	0	0	0	0	0	0	0	0	0	0	0	0	0	0	0	0	0	0	0				
	TOTAL	0	0	0	0	0	0	0	0	0	0	0	0	0	0	0	0	0	0	0				
OTRAS MERCANCÍAS / OTHER GOODS	19	MADERAS Y CORCHO / WOOD AND CORK	0	0	0	0	0	0	0	0	0	0	0	0	0	0	0	0	0	0				
	26	PAPEL Y PASTA / PAPER AND PULP	0	0	0	0	0	0	0	0	0	0	0	0	0	0	0	0	0	0				
	31	MAQUINARIA, HERRAMIENTAS Y REPUESTOS / MACHINERY, TOOLS AND SPARES	0	0	0	0	0	0	0	0	0	0	0	0	0	0	0	0	0	0				
	34	RESTO MERCANCÍAS / OTHER GOODS	0	0	0	0	0	0	0	0	0	0	0	0	0	0	0	0	0	0				
	TOTAL	0	0	0	0	0	0	0	0	0	0	0	0	0	0	0	0	0	0	0				
VEHÍCULOS Y ELEMENTOS DE TRANSPORTE / VEHICLES AND TRANSPORT ELEMENTS	32	VEHÍCULOS Y SUS PIEZAS / VEHICLES AND THEIR PARTS	0	0	0	0	0	0	0	0	0	0	0	0	0	0	0	0	0	0				
	38	TARA EQUIPAMIENTO (RO-RO) / RO-RO TRAFFIC TARE WEIGHTS	0	0	0	0	0	0	0	0	0	0	0	0	0	0	0	0	0	0				
	39	TARA CONTENEDORES / CONTAINERS TARE	0	0	0	0	0	0	0	0	0	0	0	0	0	0	0	0	0	0				
	TOTAL	0	0	0	0	0	0	0	0	0	0	0	0	0	0	0	0	0	0	0				
TOTAL	0	0	0	0	0	0	0	0	0	0	0	0	0	0	0	0	0	0	0	0				

		GRANELES LÍQUIDOS			GRANELES SÓLIDOS			MERCANCÍA GENERAL						TOTAL		
		TOTAL MERCANCÍA GENERAL			TOTAL MERCANCÍA GENERAL			MERCANCÍA GENERAL EN CONTENEDORES		MERCANCÍA GENERAL CONVENCIONAL		TOTAL MERCANCÍA GENERAL		TOTAL MERCANCÍA GENERAL		
		EMBARCADAS / LOADED	DESEMBARCADAS / UNLOADED	TOTAL	EMBARCADAS / LOADED	DESEMBARCADAS / UNLOADED	TOTAL	EMBARCADAS / LOADED	DESEMBARCADAS / UNLOADED	TOTAL	EMBARCADAS / LOADED	DESEMBARCADAS / UNLOADED	TOTAL	EMBARCADAS / LOADED	DESEMBARCADAS / UNLOADED	TOTAL
ALCÚDIA																
ENERGÉTICO / POWER PRODUCTS	1	PETRÓLEO CRUDO / CRUDE OIL	0	0	0	0	0	0	0	0	0	0	0	0	0	0
	2	FUEL-OIL / FUEL OIL	0	0	0	0	0	0	0	0	0	0	0	0	0	0
	3	GASOIL / GASOIL	0	0	0	0	0	0	0	0	0	0	0	0	0	0
	4	GASOLINA / PETROL	0	0	0	0	0	0	0	0	0	0	0	0	0	0
	6	OTROS PRODUCTOS PETROLÍFEROS / OTHER PETROLEUM PRODUCTS	0	0	0	0	0	0	0	0	0	0	0	0	0	0
	7	GASES ENERGÉTICOS DEL PETRÓLEO / ENERGETIC PETROLEUM GASES	0	0	0	0	0	0	0	0	0	0	0	0	0	0
	12	CARBONES Y COQUE DE PETRÓLEO / STEAM COAL AND PETROLEUM COKE	0	0	0	0	0	0	0	0	0	0	0	0	0	0
35	GAS NATURAL Y OTROS GASES / NATURAL GAS AND OTHER GASES	0	0	0	0	0	0	0	0	0	0	0	0	0	0	
	BIOCOMBUSTIBLES / BIOFUEL	0	0	0	0	0	0	0	0	0	0	0	0	0	0	
	TOTAL	0	0	0	0	0	0	0	0	0	0	0	0	0	0	
SIDEROMETALÚRGICO / SIDERURGICAL AND METALLURGIC PRODUCTS	8	MINERAL DE HIERRO / IRON ORE	0	0	0	0	0	0	0	0	0	0	0	0	0	
	10	OTROS MINERALES Y RESIDUOS METÁLICOS / OTHER MINERAL ORES	0	0	0	0	0	0	0	0	0	0	0	0	0	
	11	CHATARRAS DE HIERRO / SCRAP IRON	0	0	0	0	0	0	0	12	0	12	12	0	12	12
	13	PRODUCTOS SIDERÚRGICOS / IRON PRODUCTS	0	0	0	0	0	0	0	0	0	0	0	0	0	0
	36	OTROS PRODUCTOS METALÚRGICOS / OTHER METALLURGIC PRODUCTS	0	0	0	0	0	0	0	0	0	0	0	0	0	0
	TOTAL	0	0	0	0	0	0	0	12	0	12	12	0	12	12	
MINERALES NO METÁLICOS / NON-METALLIC MINERALS	25	SAL COMÚN / SALT	0	0	0	0	0	0	0	0	0	0	0	0	0	
	52	OTROS MINERALES NO METÁLICOS / OTHER NON-METALLIC MINERALS	0	0	0	0	0	0	0	0	0	0	0	0	0	
	TOTAL	0	0	0	0	0	0	0	0	0	0	0	0	0	0	
ABONOS / FERTILIZERS	14	FOSFATOS / PHOSPHATES	0	0	0	0	0	0	0	0	0	0	0	0	0	
	15	POTASAS / POTASH	0	0	0	0	0	0	0	0	0	0	0	0	0	
	16	ABONOS NATURALES Y ARTIFICIALES / NATURAL AND ARTIFICIAL FERTILIZERS	0	0	0	0	0	0	0	0	0	0	0	0	0	
	TOTAL	0	0	0	0	0	0	0	0	0	0	0	0	0	0	
EJERCICIO 2021																

			GRANELES LÍQUIDOS			GRANELES SÓLIDOS			MERCANCÍA GENERAL									TOTAL		
			TOTAL MERCANCÍA GENERAL			TOTAL MERCANCÍA GENERAL			MERCANCÍA GENERAL EN CONTENEDORES			MERCANCÍA GENERAL CONVENCIONAL			TOTAL MERCANCÍA GENERAL			TOTAL MERCANCÍA GENERAL		
			EMBARCADAS / LOADED	DESEMBARCADAS / UNLOADED	TOTAL	EMBARCADAS / LOADED	DESEMBARCADAS / UNLOADED	TOTAL	EMBARCADAS / LOADED	DESEMBARCADAS / UNLOADED	TOTAL	EMBARCADAS / LOADED	DESEMBARCADAS / UNLOADED	TOTAL	EMBARCADAS / LOADED	DESEMBARCADAS / UNLOADED	TOTAL	EMBARCADAS / LOADED	DESEMBARCADAS / UNLOADED	TOTAL
QUÍMICOS / CHEMICAL PRODUCTS	17	PRODUCTOS QUÍMICOS / CHEMICAL PRODUCTS	0	0	0	0	0	0	0	0	0	0	0	0	0	0	0	0	0	0
	TOTAL		0	0	0	0	0	0	0	0	0	0	0	0	0	0	0	0	0	0
MATERIALES DE CONSTRUCCIÓN	5	ASFALTO / ASPHALT	0	0	0	0	0	0	0	0	0	0	0	0	0	0	0	0	0	0
	18	CEMENTO Y CLINKER / CEMENT AND CLINKER	0	0	0	0	0	0	0	0	0	0	0	0	0	0	0	0	0	0
	20	MATERIALES DE CONSTRUCCIÓN ELABORADOS / MANUFACTURED BUILDING MATERIALS	0	0	0	0	0	0	0	0	0	0	0	0	0	0	0	0	0	0
	TOTAL		0	0	0	0	0	0	0	0	0	0	0	0	0	0	0	0	0	0
AGRO-GANADERO Y ALIMENTARIO / STOCKBREEDING AND FEEDING PRODUCTS	21	CEREALES Y SUS HARINAS / CEREALS AND THEIR FLOURS	0	0	0	0	0	0	0	0	0	0	0	0	0	0	0	0	0	0
	22	HABAS DE SOJA / SOYBEAN	0	0	0	0	0	0	0	0	0	0	0	0	0	0	0	0	0	0
	23	FRUTAS, HORTALIZAS Y LEGUMBRES / FRUITS AND VEGETABLES	0	0	0	0	0	0	0	0	0	0	0	0	0	0	0	0	0	0
	24	VINOS, BEBIDAS, ALCOHOLES Y DERIVADOS / WINES, DRINKS AND SPIRITS	0	0	0	0	0	0	0	0	0	0	0	0	0	0	0	0	0	0
	27	CONSERVAS / TINNED FOOD	0	0	0	0	0	0	0	0	0	0	0	0	0	0	0	0	0	0
	28	TABACO, CACAO, CAFÉ Y ESPECIAS / TOBACCO, COCOA, COFFEE AND SPICES	0	0	0	0	0	0	0	0	0	0	0	0	0	0	0	0	0	0
	29	ACEITES Y GRASAS / OILS AND GREASES	0	0	0	0	0	0	0	0	0	0	0	0	0	0	0	0	0	0
	30	OTROS PRODUCTOS ALIMENTICIOS / OTHER FOODS	0	0	0	0	0	0	0	0	0	0	0	0	0	0	0	0	0	0
	33	PESCADOS CONGELADOS Y REFRIGERADOS / CHILLED OR FROZEN FISH	0	0	0	0	0	0	0	0	0	0	0	0	0	0	0	0	0	0
	37	PIENSO Y FORRAJES / ANIMAL FEED AND FODDER	0	0	0	0	0	0	0	0	0	0	0	0	0	0	0	0	0	0
TOTAL		0	0	0	0	0	0	0	0	0	0	0	0	0	0	0	0	0	0	

		GRANELES LÍQUIDOS			GRANELES SÓLIDOS			MERCANCÍA GENERAL						TOTAL			
		TOTAL MERCANCÍA GENERAL			TOTAL MERCANCÍA GENERAL			MERCANCÍA GENERAL EN CONTENEDORES		MERCANCÍA GENERAL CONVENCIONAL		TOTAL MERCANCÍA GENERAL		TOTAL MERCANCÍA GENERAL			
		EMBARCADAS / LOADED	DESEMBARCADAS / UNLOADED	TOTAL	EMBARCADAS / LOADED	DESEMBARCADAS / UNLOADED	TOTAL	EMBARCADAS / LOADED	DESEMBARCADAS / UNLOADED	TOTAL	EMBARCADAS / LOADED	DESEMBARCADAS / UNLOADED	TOTAL	EMBARCADAS / LOADED	DESEMBARCADAS / UNLOADED	TOTAL	
OTRAS MERCANCÍAS / OTHER GOODS	19	MADERAS Y CORCHO / WOOD AND CORK	0	0	0	0	0	0	0	0	0	0	0	0	0	0	
	26	PAPEL Y PASTA / PAPER AND PULP	0	0	0	0	0	0	0	0	0	0	0	0	0	0	
	31	MAQUINARIA, HERRAMIENTAS Y REPUESTOS / MACHINERY, TOOLS AND SPARES	0	0	0	0	0	0	2	0	2	2	0	2	2	0	2
	34	RESTO MERCANCÍAS / OTHER GOODS	0	0	0	0	0	0	0	0	0	0	0	0	0	0	0
	TOTAL		0	0	0	0	0	0	2	0	2	2	0	2	2	0	2
VEHÍCULOS Y ELEMENTOS DE TRANSPORTE / VEHICLES AND TRANSPORT ELEMENTS	32	VEHÍCULOS Y SUS PIEZAS / VEHICLES AND THEIR PARTS	0	0	0	0	0	0	0	0	0	0	0	0	0	0	
	38	TARA EQUIPAMIENTO (RO-RO) / RO-RO TRAFFIC TARE WEIGHTS	0	0	0	0	0	87	0	87	87	0	87	87	0	87	
	39	TARA CONTENEDORES / CONTAINERS TARE	0	0	0	0	0	4	0	0	4	0	4	4	0	4	
	TOTAL		0	0	0	0	0	4	0	4	87	0	91	91	0	91	
TOTAL		0	0	0	0	0	4	0	4	100	0	105	105	105	0	105	
LA SAVINA																	
ENERGÉTICO / POWER PRODUCTS	1	PETRÓLEO CRUDO / CRUDE OIL	0	0	0	0	0	0	0	0	0	0	0	0	0	0	
	2	FUEL-OIL / FUEL OIL	0	0	0	0	0	0	0	0	0	0	0	0	0	0	
	3	GASOIL / GASOIL	0	0	0	0	0	0	0	0	0	0	0	0	0	0	
	4	GASOLINA / PETROL	0	0	0	0	0	0	0	0	0	0	0	0	0	0	
	6	OTROS PRODUCTOS PETROLÍFEROS / OTHER PETROLEUM PRODUCTS	0	0	0	0	0	0	0	0	0	0	0	0	0	0	
	7	GASES ENERGÉTICOS DEL PETRÓLEO / ENERGETIC PETROLEUM GASES	0	0	0	0	0	0	0	0	0	0	0	0	0	0	
	12	CARBONES Y COQUE DE PETRÓLEO / STEAM COAL AND PETROLEUM COKE	0	0	0	0	0	0	0	0	0	0	0	0	0	0	
	35	GAS NATURAL Y OTROS GASES / NATURAL GAS AND OTHER GASES	0	0	0	0	0	0	0	0	0	0	0	0	0	0	
	BIOCOMBUSTIBLES / BIOFUEL	0	0	0	0	0	0	0	0	0	0	0	0	0	0		
TOTAL		0	0	0	0	0	0	0	0	0	0	0	0	0	0	0	
EJERCICIO 2021																	

	GRANELES LÍQUIDOS			GRANELES SÓLIDOS			MERCANCÍA GENERAL									TOTAL		
	TOTAL MERCANCÍA GENERAL			TOTAL MERCANCÍA GENERAL			MERCANCÍA GENERAL EN CONTENEDORES			MERCANCÍA GENERAL CONVENCIONAL			TOTAL MERCANCÍA GENERAL			TOTAL MERCANCÍA GENERAL		
	EMBARCADAS / LOADED	DESEMBARCADAS / UNLOADED	TOTAL	EMBARCADAS / LOADED	DESEMBARCADAS / UNLOADED	TOTAL	EMBARCADAS / LOADED	DESEMBARCADAS / UNLOADED	TOTAL	EMBARCADAS / LOADED	DESEMBARCADAS / UNLOADED	TOTAL	EMBARCADAS / LOADED	DESEMBARCADAS / UNLOADED	TOTAL	EMBARCADAS / LOADED	DESEMBARCADAS / UNLOADED	TOTAL
SIDEROMETALÚRGICO / SIDERURGICAL AND METALLURGIC PRODUCTS	8	MINERAL DE HIERRO / IRON ORE	0	0	0	0	0	0	0	0	0	0	0	0	0	0	0	0
	10	OTROS MINERALES Y RESIDUOS METÁLICOS / OTHER MINERAL ORES	0	0	0	0	0	0	0	0	0	0	0	0	0	0	0	0
	11	CHATARRAS DE HIERRO / SCRAP IRON	0	0	0	0	0	0	0	0	0	0	0	0	0	0	0	0
	13	PRODUCTOS SIDERÚRGICOS / IRON PRODUCTS	0	0	0	0	0	0	0	0	0	0	0	0	0	0	0	0
	36	OTROS PRODUCTOS METALÚRGICOS / OTHER METALLURGIC PRODUCTS	0	0	0	0	0	0	0	0	0	0	0	0	0	0	0	0
	TOTAL		0	0	0	0	0	0	0	0	0	0	0	0	0	0	0	0
MINERALES NO METÁLICOS / NON-METALLIC MINERALS	25	SAL COMÚN / SALT	0	0	0	0	0	0	0	0	0	0	0	0	0	0	0	0
	52	OTROS MINERALES NO METÁLICOS / OTHER NON-METALLIC MINERALS	0	0	0	0	0	0	0	0	0	0	0	0	0	0	0	0
	TOTAL		0	0	0	0	0	0	0	0	0	0	0	0	0	0	0	0
ABONOS / FERTILIZERS	14	FOSFATOS / PHOSPHATES	0	0	0	0	0	0	0	0	0	0	0	0	0	0	0	0
	15	POTASAS / POTASH	0	0	0	0	0	0	0	0	0	0	0	0	0	0	0	0
	16	ABONOS NATURALES Y ARTIFICIALES / NATURAL AND ARTIFICIAL FERTILIZERS	0	0	0	0	0	0	0	0	0	0	0	0	0	0	0	0
	TOTAL		0	0	0	0	0	0	0	0	0	0	0	0	0	0	0	0
QUÍMICOS / CHEMICAL PRODUCTS	17	PRODUCTOS QUÍMICOS / CHEMICAL PRODUCTS	0	0	0	0	0	0	0	12	12	0	12	12	0	12	12	
	TOTAL		0	0	0	0	0	0	0	12	12	0	12	12	0	12	12	
MATERIALES DE CONSTRUCCIÓN	5	ASFALTO / ASPHALT	0	0	0	0	0	0	0	0	0	0	0	0	0	0	0	
	18	CEMENTO Y CLINKER / CEMENT AND CLINKER	0	0	0	0	0	0	0	0	0	0	0	0	0	0	0	
	20	MATERIALES DE CONSTRUCCIÓN ELABORADOS / MANUFACTURED BUILDING MATERIALS	0	0	0	0	0	0	0	25	0	25	25	0	25	25	0	25
	TOTAL		0	0	0	0	0	0	0	25	0	25	25	0	25	25	0	25

	GRANELES LÍQUIDOS			GRANELES SÓLIDOS			MERCANCÍA GENERAL						TOTAL					
	TOTAL MERCANCÍA GENERAL			TOTAL MERCANCÍA GENERAL			MERCANCÍA GENERAL EN CONTENEDORES			MERCANCÍA GENERAL CONVENCIONAL			TOTAL MERCANCÍA GENERAL			TOTAL MERCANCÍA GENERAL		
	EMBARCADAS / LOADED	DESEMBARCADAS / UNLOADED	TOTAL	EMBARCADAS / LOADED	DESEMBARCADAS / UNLOADED	TOTAL	EMBARCADAS / LOADED	DESEMBARCADAS / UNLOADED	TOTAL	EMBARCADAS / LOADED	DESEMBARCADAS / UNLOADED	TOTAL	EMBARCADAS / LOADED	DESEMBARCADAS / UNLOADED	TOTAL	EMBARCADAS / LOADED	DESEMBARCADAS / UNLOADED	TOTAL
AGRO-GANADERO Y ALIMENTARIO / STOCKBREEDING AND FEEDING PRODUCTS	21 CEREALES Y SUS HARINAS / CEREALS AND THEIR FLOURS	0	0	0	0	0	0	0	0	0	0	0	0	0	0	0	0	0
	22 HABAS DE SOJA / SOYBEAN	0	0	0	0	0	0	0	0	0	0	0	0	0	0	0	0	0
	23 FRUTAS, HORTALIZAS Y LEGUMBRES / FRUITS AND VEGETABLES	0	0	0	0	0	0	0	0	0	0	0	0	0	0	0	0	0
	24 VINOS, BEBIDAS, ALCOHOLES Y DERIVADOS / WINES, DRINKS AND SPIRITS	0	0	0	0	0	0	0	0	0	0	0	0	0	0	0	0	0
	27 CONSERVAS / TINNED FOOD	0	0	0	0	0	0	0	0	0	0	0	0	0	0	0	0	0
	28 TABACO, CACAO, CAFÉ Y ESPECIAS / TOBACCO, COCOA, COFFEE AND SPICES	0	0	0	0	0	0	0	0	0	0	0	0	0	0	0	0	0
	29 ACEITES Y GRASAS / OILS AND GREASES	0	0	0	0	0	0	0	0	0	0	0	0	0	0	0	0	0
	30 OTROS PRODUCTOS ALIMENTICIOS / OTHER FOODS	0	0	0	0	0	0	0	0	24	0	24	24	0	24	24	0	24
33 PESCADOS CONGELADOS Y REFRIGERADOS / CHILLED OR FROZEN FISH	0	0	0	0	0	0	0	0	0	0	0	0	0	0	0	0	0	
37 PIENSO Y FORRAJES / ANIMAL FEED AND FODDER	0	0	0	0	0	0	0	0	0	0	0	0	0	0	0	0	0	
TOTAL	0	0	0	0	0	0	0	0	24	0	24	24	0	24	24	0	24	
OTRAS MERCANCÍAS / OTHER GOODS	19 MADERAS Y CORCHO / WOOD AND CORK	0	0	0	0	0	0	0	0	0	0	0	0	0	0	0	0	0
	26 PAPEL Y PASTA / PAPER AND PULP	0	0	0	0	0	0	0	0	0	0	0	0	0	0	0	0	0
	31 MAQUINARIA, HERRAMIENTAS Y REPUESTOS / MACHINERY, TOOLS AND SPARES	0	0	0	0	0	0	0	5	0	5	5	0	5	5	0	5	
	34 RESTO MERCANCÍAS / OTHER GOODS	0	0	0	0	0	0	0	6	0	6	6	0	6	6	0	6	
TOTAL	0	0	0	0	0	0	0	0	11	0	11	11	0	11	11	0	11	
VEHÍCULOS Y ELEMENTOS DE TRANSPORTE / VEHICLES AND TRANSPORT ELEMENTS	32 VEHÍCULOS Y SUS PIEZAS / VEHICLES AND THEIR PARTS	0	0	0	0	0	0	0	0	0	0	0	0	0	0	0	0	0
	38 TARA EQUIPAMIENTO (RO-RO) / RO-RO TRAFFIC TARE WEIGHTS	0	0	0	0	0	0	0	117	9	125	117	9	125	117	9	125	
	39 TARA CONTENEDORES / CONTAINERS TARE	0	0	0	0	0	0	0	0	0	0	0	0	0	0	0	0	
TOTAL	0	0	0	0	0	0	0	0	117	9	125	117	9	125	117	9	125	
TOTAL	0	0	0	0	0	0	0	0	176	21	197	176	21	197	176	21	197	

EN ESTE CUADRO NO SE INCLUYEN LOS AVITUALLAMIENTOS, PESCA FRESCA, TRÁFICO INTERIOR, TRANSBORDO, TRÁNSITO TERRESTRE Y CONTROL ADUANERO

4.4 Tráfico interior, toneladas *Local traffic, tons*

MERCANCÍAS	EMBARCADAS	DESEMBARCAD.	TOTAL	MERCANCÍAS	EMBARCADAS	DESEMBARCAD.	TOTAL
GOODS	LOADED	UNLOADED		GOODS	LOADED	UNLOADED	
AUTORIDAD PORTUARIA DE BALEARES			EJERCICIO 2021	MAÓ			EJERCICIO 2021
NO EXISTE / NONE				NO EXISTE / NONE			
PALMA			EJERCICIO 2021	ALCÚDIA			EJERCICIO 2021
NO EXISTE / NONE				NO EXISTE / NONE			
EIVISSA			EJERCICIO 2021	LA SAVINA			EJERCICIO 2021
NO EXISTE / NONE				NO EXISTE / NONE			

4.5 Avituallamientos *Supplies*

AVITUALLAMIENTO	TONELADAS	AVITUALLAMIENTO	TONELADAS	AVITUALLAMIENTO	TONELADAS	AVITUALLAMIENTO	TONELADAS
SUPPLIES	TONS	SUPPLIES	TONS	SUPPLIES	TONS	SUPPLIES	TONS
APB	EJERCICIO 2021	PALMA	EJERCICIO 2021	ALCÚDIA	EJERCICIO 2021	LA SAVINA	EJERCICIO 2021
COMBUSTIBLES LÍQUIDOS / LIQUID FUELS	3.535	COMBUSTIBLES LÍQUIDOS / LIQUID FUELS	0	COMBUSTIBLES LÍQUIDOS / LIQUID FUELS	0	COMBUSTIBLES LÍQUIDOS / LIQUID FUELS	0
AGUA / WATER	39.740	AGUA / WATER	36.025	AGUA / WATER	2.119	AGUA / WATER	0
HIELO / ICE	0	HIELO / ICE	0	HIELO / ICE	0	HIELO / ICE	0
PROVISIONES / PROVISIONS	0	PROVISIONES / PROVISIONS	0	PROVISIONES / PROVISIONS	0	PROVISIONES / PROVISIONS	0
VARIOS / OTHERS	0	VARIOS / OTHERS	0	VARIOS / OTHERS	0	VARIOS / OTHERS	0
TOTAL	43.275	TOTAL	36.025	TOTAL	2.119	TOTAL	0

AVITUALLAMIENTO	TONELADAS	AVITUALLAMIENTO	TONELADAS
SUPPLIES	TONS	SUPPLIES	TONS
EIVISSA	EJERCICIO 2021	MAÓ	EJERCICIO 2021
COMBUSTIBLES LÍQUIDOS / LIQUID FUELS	3.535	COMBUSTIBLES LÍQUIDOS / LIQUID FUELS	0
AGUA / WATER	950	AGUA / WATER	646
HIELO / ICE	0	HIELO / ICE	0
PROVISIONES / PROVISIONS	0	PROVISIONES / PROVISIONS	0
VARIOS / OTHERS	0	VARIOS / OTHERS	0
TOTAL	4.485	TOTAL	646

4.6 Pesca capturada *Fish captures*

TIPOS	PESO (KG)	VALOR EN 1ª VENTA (€)
TYPES	WEIGHT (KG)	VALUE IN FIRST SALE (€)
AUTORIDAD PORTUARIA DE BALEARES EJERCICIO 2021		
MOLUSCOS / MOLLUSKS	283.676	2.561.744
TOTAL	283.676	2.561.744
CRUSTÁCEOS / CRUSTACEANS	204.199	4.839.972
TOTAL	204.199	4.839.972
PECES / FISH	1.626.492	9.130.112
TOTAL	1.626.492	9.130.112
TOTAL PESCA CAPTUR. / TOTAL FISH CAPTURES	2.114.366	16.531.828
PALMA EJERCICIO 2021		
MOLUSCOS / MOLLUSKS	187.078	1.768.963
TOTAL	187.078	1.768.963
CRUSTÁCEOS / CRUSTACEANS	132.661	2.876.658
TOTAL	132.661	2.876.658
PECES / FISH	1.245.498	6.350.869
TOTAL	1.245.498	6.350.869
TOTAL PESCA CAPTUR. / TOTAL FISH CAPTURES	1.565.237	10.996.491
EIVISSA EJERCICIO 2021		
MOLUSCOS / MOLLUSKS	28.136	241.682
TOTAL	28.136	241.682
CRUSTÁCEOS / CRUSTACEANS	14.668	380.235
TOTAL	14.668	380.235
PECES / FISH	114.253	922.141
TOTAL	114.253	922.141
TOTAL PESCA CAPTUR. / TOTAL FISH CAPTURES	157.056	1.544.058

TIPOS	PESO (KG)	VALOR EN 1ª VENTA (€)
TYPES	WEIGHT (KG)	VALUE IN FIRST SALE (€)
MAÓ EJERCICIO 2021		
MOLUSCOS / MOLLUSKS	18.214	131.225
TOTAL	18.214	131.225
CRUSTÁCEOS / CRUSTACEANS	32.796	811.495
TOTAL	32.796	811.495
PECES / FISH	68.736	349.369
TOTAL	68.736	349.369
TOTAL PESCA CAPTUR. / TOTAL FISH CAPTURES	119.746	1.292.088
ALCÚDIA EJERCICIO 2021		
MOLUSCOS / MOLLUSKS	24.655	228.386
TOTAL	24.655	228.386
CRUSTÁCEOS / CRUSTACEANS	16.443	438.377
TOTAL	16.443	438.377
PECES / FISH	106.229	870.807
TOTAL	106.229	870.807
TOTAL PESCA CAPTUR. / TOTAL FISH CAPTURES	147.328	1.537.569
LA SAVINA EJERCICIO 2021		
MOLUSCOS / MOLLUSKS	25.592	191.488
TOTAL	25.592	191.488
CRUSTÁCEOS / CRUSTACEANS	7.631	333.208
TOTAL	7.631	333.208
PECES / FISH	91.776	636.926
TOTAL	91.776	636.926
TOTAL PESCA CAPTUR. / TOTAL FISH CAPTURES	124.999	1.161.622

4.7 Tráfico de contenedores *Container traffic*

4.7.1 Contenedores de 20 pies / 20feet containers

		CABOTAJE		EXTERIOR		TOTAL	
		DOMESTIC		FOREIGN			
		NÚMERO NUMBER	TONELADAS TONS	NÚMERO NUMBER	TONELADAS TONS	NÚMERO NUMBER	TONELADAS TONS
AUTORIDAD PORTUARIA DE BALEARES EJERCICIO 2021							
EMBARCADAS / LOADED	CON CARGA / FULL	805	13.874	8	87	813	13.961
	VACÍOS / EMPTY	2.976	13.129	0	0	2.976	13.129
	TOTAL	3.781	27.003	8	87	3.789	27.090
DESEMBARCADAS / UNLOADED	CON CARGA / FULL	3.822	55.424	2	24	3.824	55.448
	VACÍOS / EMPTY	223	1.165	0	0	223	1.165
	TOTAL	4.045	56.589	2	24	4.047	56.613
TOTAL		7.826	83.592	10	111	7.836	83.703
PALMA EJERCICIO 2021							
EMBARCADAS / LOADED	CON CARGA / FULL	670	13.377	8	87	678	13.464
	VACÍOS / EMPTY	2.308	11.760	0	0	2.308	11.760
	TOTAL	2.978	25.137	8	87	2.986	25.224
DESEMBARCADAS / UNLOADED	CON CARGA / FULL	3.020	51.288	2	24	3.022	51.312
	VACÍOS / EMPTY	180	1.079	0	0	180	1.079
	TOTAL	3.200	52.366	2	24	3.202	52.391
TOTAL		6.178	77.504	10	111	6.188	77.615
EIVISSA EJERCICIO 2021							
EMBARCADAS / LOADED	CON CARGA / FULL	82	349	0	0	82	349
	VACÍOS / EMPTY	261	523	0	0	261	523
	TOTAL	343	872	0	0	343	872
DESEMBARCADAS / UNLOADED	CON CARGA / FULL	347	2.515	0	0	347	2.515
	VACÍOS / EMPTY	33	66	0	0	33	66
	TOTAL	380	2.581	0	0	380	2.581
TOTAL		723	3.453	0	0	723	3.453

		CABOTAJE		EXTERIOR		TOTAL	
		DOMESTIC		FOREIGN			
		NÚMERO NUMBER	TONELADAS TONS	NÚMERO NUMBER	TONELADAS TONS	NÚMERO NUMBER	TONELADAS TONS
MAÓ EJERCICIO 2021							
EMBARCADAS / LOADED	CON CARGA / FULL	53	148	0	0	53	148
	VACÍOS / EMPTY	399	829	0	0	399	829
	TOTAL	452	977	0	0	452	977
DESEMBARCADAS / UNLOADED	CON CARGA / FULL	430	1.532	0	0	430	1.532
	VACÍOS / EMPTY	8	16	0	0	8	16
	TOTAL	438	1.548	0	0	438	1.548
TOTAL		890	2.525	0	0	890	2.525
ALCÚDIA EJERCICIO 2021							
EMBARCADAS / LOADED	CON CARGA / FULL	0	0	0	0	0	0
	VACÍOS / EMPTY	8	17	0	0	8	17
	TOTAL	8	17	0	0	8	17
DESEMBARCADAS / UNLOADED	CON CARGA / FULL	25	90	0	0	25	90
	VACÍOS / EMPTY	2	4	0	0	2	4
	TOTAL	27	94	0	0	27	94
TOTAL		35	111	0	0	35	111
LA SAVINA EJERCICIO 2021							
EMBARCADAS / LOADED	CON CARGA / FULL	0	0	0	0	0	0
	VACÍOS / EMPTY	0	0	0	0	0	0
	TOTAL	0	0	0	0	0	0
DESEMBARCADAS / UNLOADED	CON CARGA / FULL	0	0	0	0	0	0
	VACÍOS / EMPTY	0	0	0	0	0	0
	TOTAL	0	0	0	0	0	0
TOTAL		0	0	0	0	0	0

4.7.2 Contenedores mayores de 20 pies
Containers over 20 feet

	CABOTAJE		EXTERIOR		TOTAL		
	DOMESTIC		FOREIGN				
	NÚMERO NUMBER	TONELADAS TONS	NÚMERO NUMBER	TONELADAS TONS	NÚMERO NUMBER	TONELADAS TONS	
AUTORIDAD PORTUARIA DE BALEARES EJERCICIO 2021							
EMBARCADAS / LOADED	CON CARGA / FULL	7.669	51.352	4	62	7.673	51.414
	VACÍOS / EMPTY	15.733	66.456	0	0	15.733	66.456
	TOTAL	23.402	117.808	4	62	23.406	117.870
DESEMBARCADAS / UNLOADED	CON CARGA / FULL	25.821	246.303	6	52	25.827	246.355
	VACÍOS / EMPTY	320	1.226	0	0	320	1.226
	TOTAL	26.141	247.529	6	52	26.147	247.581
TOTAL	49.543	365.337	10	115	49.553	365.451	
PALMA EJERCICIO 2021							
EMBARCADAS / LOADED	CON CARGA / FULL	5.033	33.162	4	62	5.037	33.224
	VACÍOS / EMPTY	12.093	51.790	0	0	12.093	51.790
	TOTAL	17.126	84.952	4	62	17.130	85.015
DESEMBARCADAS / UNLOADED	CON CARGA / FULL	19.191	174.680	6	52	19.197	174.733
	VACÍOS / EMPTY	204	776	0	0	204	776
	TOTAL	19.395	175.456	6	52	19.401	175.508
TOTAL	36.521	260.409	10	115	36.531	260.523	
EIVISSA EJERCICIO 2021							
EMBARCADAS / LOADED	CON CARGA / FULL	1.778	12.101	0	0	1.778	12.101
	VACÍOS / EMPTY	1.950	7.967	0	0	1.950	7.967
	TOTAL	3.728	20.068	0	0	3.728	20.068
DESEMBARCADAS / UNLOADED	CON CARGA / FULL	3.847	39.229	0	0	3.847	39.229
	VACÍOS / EMPTY	87	330	0	0	87	330
	TOTAL	3.934	39.559	0	0	3.934	39.559
TOTAL	7.662	59.628	0	0	7.662	59.628	

	CABOTAJE		EXTERIOR		TOTAL		
	DOMESTIC		FOREIGN				
	NÚMERO NUMBER	TONELADAS TONS	NÚMERO NUMBER	TONELADAS TONS	NÚMERO NUMBER	TONELADAS TONS	
MAÓ EJERCICIO 2021							
EMBARCADAS / LOADED	CON CARGA / FULL	580	4.243	0	0	580	4.243
	VACÍOS / EMPTY	759	2.975	0	0	759	2.975
	TOTAL	1.339	7.218	0	0	1.339	7.218
DESEMBARCADAS / UNLOADED	CON CARGA / FULL	1.280	18.108	0	0	1.280	18.108
	VACÍOS / EMPTY	10	42	0	0	10	42
	TOTAL	1.290	18.150	0	0	1.290	18.150
TOTAL	2.629	25.368	0	0	2.629	25.368	
ALCÚDIA EJERCICIO 2021							
EMBARCADAS / LOADED	CON CARGA / FULL	273	1.825	0	0	273	1.825
	VACÍOS / EMPTY	920	3.675	0	0	920	3.675
	TOTAL	1.193	5.500	0	0	1.193	5.500
DESEMBARCADAS / UNLOADED	CON CARGA / FULL	1.490	14.227	0	0	1.490	14.227
	VACÍOS / EMPTY	18	76	0	0	18	76
	TOTAL	1.508	14.303	0	0	1.508	14.303
TOTAL	2.701	19.803	0	0	2.701	19.803	
LA SAVINA EJERCICIO 2021							
EMBARCADAS / LOADED	CON CARGA / FULL	5	21	0	0	5	21
	VACÍOS / EMPTY	11	48	0	0	11	48
	TOTAL	16	69	0	0	16	69
DESEMBARCADAS / UNLOADED	CON CARGA / FULL	13	60	0	0	13	60
	VACÍOS / EMPTY	1	2	0	0	1	2
	TOTAL	14	62	0	0	14	62
TOTAL	30	130	0	0	30	130	

4.7.3 Total contenedores de 20 pies o mayores
Total containers equal and over 20feet

		CABOTAJE		EXTERIOR		TOTAL	
		DOMESTIC		FOREIGN			
		NÚMERO NUMBER	TONELADAS TONS	NÚMERO NUMBER	TONELADAS TONS	NÚMERO NUMBER	TONELADAS TONS
AUTORIDAD PORTUARIA DE BALEARES EJERCICIO 2021							
EMBARCADAS / LOADED	CON CARGA / FULL	8.474	65.226	12	149	8.486	65.375
	VACÍOS / EMPTY	18.709	79.585	0	0	18.709	79.585
	TOTAL	27.183	144.811	12	149	27.195	144.960
DESEMBARCADAS / UNLOADED	CON CARGA / FULL	29.643	301.727	8	76	29.651	301.804
	VACÍOS / EMPTY	543	2.391	0	0	543	2.391
	TOTAL	30.186	304.118	8	76	30.194	304.194
TOTAL	57.369	448.929	20	225	57.389	449.154	
PALMA EJERCICIO 2021							
EMBARCADAS / LOADED	CON CARGA / FULL	5.703	46.539	12	149	5.715	46.688
	VACÍOS / EMPTY	14.401	63.551	0	0	14.401	63.551
	TOTAL	20.104	110.090	12	149	20.116	110.239
DESEMBARCADAS / UNLOADED	CON CARGA / FULL	22.211	225.968	8	76	22.219	226.044
	VACÍOS / EMPTY	384	1.854	0	0	384	1.854
	TOTAL	22.595	227.822	8	76	22.603	227.899
TOTAL	42.699	337.912	20	225	42.719	338.138	
EIVISSA EJERCICIO 2021							
EMBARCADAS / LOADED	CON CARGA / FULL	1.860	12.450	0	0	1.860	12.450
	VACÍOS / EMPTY	2.211	8.490	0	0	2.211	8.490
	TOTAL	4.071	20.940	0	0	4.071	20.940
DESEMBARCADAS / UNLOADED	CON CARGA / FULL	4.194	41.743	0	0	4.194	41.743
	VACÍOS / EMPTY	120	396	0	0	120	396
	TOTAL	4.314	42.140	0	0	4.314	42.140
TOTAL	8.385	63.080	0	0	8.385	63.080	

		CABOTAJE		EXTERIOR		TOTAL	
		DOMESTIC		FOREIGN			
		NÚMERO NUMBER	TONELADAS TONS	NÚMERO NUMBER	TONELADAS TONS	NÚMERO NUMBER	TONELADAS TONS
MAÓ EJERCICIO 2021							
EMBARCADAS / LOADED	CON CARGA / FULL	633	4.391	0	0	633	4.391
	VACÍOS / EMPTY	1.158	3.804	0	0	1.158	3.804
	TOTAL	1.791	8.195	0	0	1.791	8.195
DESEMBARCADAS / UNLOADED	CON CARGA / FULL	1.710	19.639	0	0	1.710	19.639
	VACÍOS / EMPTY	18	58	0	0	18	58
	TOTAL	1.728	19.697	0	0	1.728	19.697
TOTAL	3.519	27.893	0	0	3.519	27.893	
ALCÚDIA EJERCICIO 2021							
EMBARCADAS / LOADED	CON CARGA / FULL	273	1.825	0	0	273	1.825
	VACÍOS / EMPTY	928	3.692	0	0	928	3.692
	TOTAL	1.201	5.517	0	0	1.201	5.517
DESEMBARCADAS / UNLOADED	CON CARGA / FULL	1.515	14.317	0	0	1.515	14.317
	VACÍOS / EMPTY	20	80	0	0	20	80
	TOTAL	1.535	14.397	0	0	1.535	14.397
TOTAL	2.736	19.914	0	0	2.736	19.914	
LA SAVINA EJERCICIO 2021							
EMBARCADAS / LOADED	CON CARGA / FULL	5	21	0	0	5	21
	VACÍOS / EMPTY	11	48	0	0	11	48
	TOTAL	16	69	0	0	16	69
DESEMBARCADAS / UNLOADED	CON CARGA / FULL	13	60	0	0	13	60
	VACÍOS / EMPTY	1	2	0	0	1	2
	TOTAL	14	62	0	0	14	62
TOTAL	30	130	0	0	30	130	

4.7.4 Total contenedores de 20 pies o mayores en tránsito
Total containers equal and over 20feet in transit

		CABOTAJE		EXTERIOR		TOTAL	
		DOMESTIC		FOREIGN			
		NÚMERO NUMBER	TONELADAS TONS	NÚMERO NUMBER	TONELADAS TONS	NÚMERO NUMBER	TONELADAS TONS
AUTORIDAD PORTUARIA DE BALEARES EJERCICIO 2021							
EMBARCADAS <i>/ LOADED</i>	CON CARGA / FULL	3	12	0	0	3	12
	VACÍOS / EMPTY	2	7	0	0	2	7
	TOTAL	5	19	0	0	5	19
DESEMBARCADAS <i>/ UNLOADED</i>	CON CARGA / FULL	3	73	0	0	3	73
	VACÍOS / EMPTY	0	0	0	0	0	0
	TOTAL	3	73	0	0	3	73
TOTAL		8	92	0	0	8	92
PALMA EJERCICIO 2021							
EMBARCADAS <i>/ LOADED</i>	CON CARGA / FULL	0	0	0	0	0	0
	VACÍOS / EMPTY	0	0	0	0	0	0
	TOTAL	0	0	0	0	0	0
DESEMBARCADAS <i>/ UNLOADED</i>	CON CARGA / FULL	3	73	0	0	3	73
	VACÍOS / EMPTY	0	0	0	0	0	0
	TOTAL	3	73	0	0	3	73
TOTAL		3	73	0	0	3	73
EIVISSA EJERCICIO 2021							
EMBARCADAS <i>/ LOADED</i>	CON CARGA / FULL	3	12	0	0	3	12
	VACÍOS / EMPTY	1	2	0	0	1	2
	TOTAL	4	14	0	0	4	14
DESEMBARCADAS <i>/ UNLOADED</i>	CON CARGA / FULL	0	0	0	0	0	0
	VACÍOS / EMPTY	0	0	0	0	0	0
	TOTAL	0	0	0	0	0	0
TOTAL		4	14	0	0	4	14

		CABOTAJE		EXTERIOR		TOTAL	
		DOMESTIC		FOREIGN			
		NÚMERO NUMBER	TONELADAS TONS	NÚMERO NUMBER	TONELADAS TONS	NÚMERO NUMBER	TONELADAS TONS
MAÓ EJERCICIO 2021							
EMBARCADAS <i>/ LOADED</i>	CON CARGA / FULL	0	0	0	0	0	0
	VACÍOS / EMPTY	0	0	0	0	0	0
	TOTAL	0	0	0	0	0	0
DESEMBARCADAS <i>/ UNLOADED</i>	CON CARGA / FULL	0	0	0	0	0	0
	VACÍOS / EMPTY	0	0	0	0	0	0
	TOTAL	0	0	0	0	0	0
TOTAL		0	0	0	0	0	0
ALCÚDIA EJERCICIO 2021							
EMBARCADAS <i>/ LOADED</i>	CON CARGA / FULL	0	0	0	0	0	0
	VACÍOS / EMPTY	1	4	0	0	1	4
	TOTAL	1	4	0	0	1	4
DESEMBARCADAS <i>/ UNLOADED</i>	CON CARGA / FULL	0	0	0	0	0	0
	VACÍOS / EMPTY	0	0	0	0	0	0
	TOTAL	0	0	0	0	0	0
TOTAL		1	4	0	0	1	4
LA SAVINA EJERCICIO 2021							
EMBARCADAS <i>/ LOADED</i>	CON CARGA / FULL	0	0	0	0	0	0
	VACÍOS / EMPTY	0	0	0	0	0	0
	TOTAL	0	0	0	0	0	0
DESEMBARCADAS <i>/ UNLOADED</i>	CON CARGA / FULL	0	0	0	0	0	0
	VACÍOS / EMPTY	0	0	0	0	0	0
	TOTAL	0	0	0	0	0	0
TOTAL		0	0	0	0	0	0

4.7.5 Total contenedores equivalentes a 20 pies (teus)
Total equivalent 20feet containers (teus)

	CABOTAJE		EXTERIOR		TOTAL	
	DOMESTIC		FOREIGN			
	NÚMERO NUMBER	TONELADAS TONS	NÚMERO NUMBER	TONELADAS TONS	NÚMERO NUMBER	TONELADAS TONS
AUTORIDAD PORTUARIA DE BALEARES EJERCICIO 2021						
EMBARCADAS / LOADED	CON CARGA / FULL	16.143	65.226	16	149	16.159 65.375
	VACÍOS / EMPTY	34.442	79.585	0	0	34.442 79.585
	TOTAL	50.585	144.811	16	149	50.601 144.960
DESEMBARCADAS / UNLOADED	CON CARGA / FULL	55.464	301.727	14	76	55.478 301.804
	VACÍOS / EMPTY	863	2.391	0	0	863 2.391
	TOTAL	56.327	304.118	14	76	56.341 304.194
TOTAL	106.912	448.929	30	225	106.942 449.154	
PALMA EJERCICIO 2021						
EMBARCADAS / LOADED	CON CARGA / FULL	10.736	46.539	16	149	10.752 46.688
	VACÍOS / EMPTY	26.494	63.551	0	0	26.494 63.551
	TOTAL	37.230	110.090	16	149	37.246 110.239
DESEMBARCADAS / UNLOADED	CON CARGA / FULL	41.402	225.968	14	76	41.416 226.044
	VACÍOS / EMPTY	588	1.854	0	0	588 1.854
	TOTAL	41.990	227.822	14	76	42.004 227.899
TOTAL	79.220	337.912	30	225	79.250 338.138	
EIVISSA EJERCICIO 2021						
EMBARCADAS / LOADED	CON CARGA / FULL	3.638	12.450	0	0	3.638 12.450
	VACÍOS / EMPTY	4.161	8.490	0	0	4.161 8.490
	TOTAL	7.799	20.940	0	0	7.799 20.940
DESEMBARCADAS / UNLOADED	CON CARGA / FULL	8.041	41.743	0	0	8.041 41.743
	VACÍOS / EMPTY	207	396	0	0	207 396
	TOTAL	8.248	42.140	0	0	8.248 42.140
TOTAL	16.047	63.080	0	0	16.047 63.080	

	CABOTAJE		EXTERIOR		TOTAL	
	DOMESTIC		FOREIGN			
	NÚMERO NUMBER	TONELADAS TONS	NÚMERO NUMBER	TONELADAS TONS	NÚMERO NUMBER	TONELADAS TONS
MAÓ EJERCICIO 2021						
EMBARCADAS / LOADED	CON CARGA / FULL	1.213	4.391	0	0	1.213 4.391
	VACÍOS / EMPTY	1.917	3.804	0	0	1.917 3.804
	TOTAL	3.130	8.195	0	0	3.130 8.195
DESEMBARCADAS / UNLOADED	CON CARGA / FULL	2.990	19.639	0	0	2.990 19.639
	VACÍOS / EMPTY	28	58	0	0	28 58
	TOTAL	3.018	19.697	0	0	3.018 19.697
TOTAL	6.148	27.893	0	0	6.148 27.893	
ALCÚDIA EJERCICIO 2021						
EMBARCADAS / LOADED	CON CARGA / FULL	546	1.825	0	0	546 1.825
	VACÍOS / EMPTY	1.848	3.692	0	0	1.848 3.692
	TOTAL	2.394	5.517	0	0	2.394 5.517
DESEMBARCADAS / UNLOADED	CON CARGA / FULL	3.005	14.317	0	0	3.005 14.317
	VACÍOS / EMPTY	38	80	0	0	38 80
	TOTAL	3.043	14.397	0	0	3.043 14.397
TOTAL	5.437	19.914	0	0	5.437 19.914	
LA SAVINA EJERCICIO 2021						
EMBARCADAS / LOADED	CON CARGA / FULL	10	21	0	0	10 21
	VACÍOS / EMPTY	22	48	0	0	22 48
	TOTAL	32	69	0	0	32 69
DESEMBARCADAS / UNLOADED	CON CARGA / FULL	26	60	0	0	26 60
	VACÍOS / EMPTY	2	2	0	0	2 2
	TOTAL	28	62	0	0	28 62
TOTAL	60	130	0	0	60 130	

4.7.6 Contenedores equivalentes a 20 pies (teus) en tránsito
Equivalent 20 feet containers (teus) in transit

		CABOTAJE		EXTERIOR		TOTAL	
		DOMESTIC		FOREIGN			
		NÚMERO NUMBER	TONELADAS TONS	NÚMERO NUMBER	TONELADAS TONS	NÚMERO NUMBER	TONELADAS TONS
AUTORIDAD PORTUARIA DE BALEARES EJERCICIO 2021							
EMBARCADAS / LOADED	CON CARGA / FULL	6	12	0	0	6	12
	VACÍOS / EMPTY	4	7	0	0	4	7
	TOTAL	10	19	0	0	10	19
DESEMBARCADAS / UNLOADED	CON CARGA / FULL	4	73	0	0	4	73
	VACÍOS / EMPTY	0	0	0	0	0	0
	TOTAL	4	73	0	0	4	73
TOTAL		14	92	0	0	14	92
PALMA EJERCICIO 2021							
EMBARCADAS / LOADED	CON CARGA / FULL	0	0	0	0	0	0
	VACÍOS / EMPTY	0	0	0	0	0	0
	TOTAL	0	0	0	0	0	0
DESEMBARCADAS / UNLOADED	CON CARGA / FULL	4	73	0	0	4	73
	VACÍOS / EMPTY	0	0	0	0	0	0
	TOTAL	4	73	0	0	4	73
TOTAL		4	73	0	0	4	73
EIVISSA EJERCICIO 2021							
EMBARCADAS / LOADED	CON CARGA / FULL	6	12	0	0	6	12
	VACÍOS / EMPTY	2	2	0	0	2	2
	TOTAL	8	14	0	0	8	14
DESEMBARCADAS / UNLOADED	CON CARGA / FULL	0	0	0	0	0	0
	VACÍOS / EMPTY	0	0	0	0	0	0
	TOTAL	0	0	0	0	0	0
TOTAL		8	14	0	0	8	14

		CABOTAJE		EXTERIOR		TOTAL	
		DOMESTIC		FOREIGN			
		NÚMERO NUMBER	TONELADAS TONS	NÚMERO NUMBER	TONELADAS TONS	NÚMERO NUMBER	TONELADAS TONS
MAÓ EJERCICIO 2021							
EMBARCADAS / LOADED	CON CARGA / FULL	0	0	0	0	0	0
	VACÍOS / EMPTY	0	0	0	0	0	0
	TOTAL	0	0	0	0	0	0
DESEMBARCADAS / UNLOADED	CON CARGA / FULL	0	0	0	0	0	0
	VACÍOS / EMPTY	0	0	0	0	0	0
	TOTAL	0	0	0	0	0	0
TOTAL		0	0	0	0	0	0
ALCÚDIA EJERCICIO 2021							
EMBARCADAS / LOADED	CON CARGA / FULL	0	0	0	0	0	0
	VACÍOS / EMPTY	2	4	0	0	2	4
	TOTAL	2	4	0	0	2	4
DESEMBARCADAS / UNLOADED	CON CARGA / FULL	0	0	0	0	0	0
	VACÍOS / EMPTY	0	0	0	0	0	0
	TOTAL	0	0	0	0	0	0
TOTAL		2	4	0	0	2	4
LA SAVINA EJERCICIO 2021							
EMBARCADAS / LOADED	CON CARGA / FULL	0	0	0	0	0	0
	VACÍOS / EMPTY	0	0	0	0	0	0
	TOTAL	0	0	0	0	0	0
DESEMBARCADAS / UNLOADED	CON CARGA / FULL	0	0	0	0	0	0
	VACÍOS / EMPTY	0	0	0	0	0	0
	TOTAL	0	0	0	0	0	0
TOTAL		0	0	0	0	0	0

4.7.7 Mercancías transportadas en contenedores clasificadas según naturaleza, toneladas
Containerised goods classified by nature, tons

MERCANCÍAS GOODS		CABOTAJE DOMESTIC		TOTAL	EXTERIOR FOREIGN			TOTAL		
		EMBARCADAS DESEMBR. LOADED	UNLOADED		EMBARCADAS DESEMBR. LOADED	UNLOADED	EMBARCADAS DESEMBR. LOADED	UNLOADED		
AUTORIDAD PORTUARIA DE BALEARES										
ENERGÉTICO / POWER PRODUCTS	1	PETRÓLEO CRUDO / CRUDE OIL	0	0	0	0	0	0	0	
	2	FUEL-OIL / FUEL OIL	0	0	0	0	0	0	0	
	3	GASOIL / GASOIL	0	0	0	0	0	0	0	
	4	GASOLINA / PETROL	0	0	0	0	0	0	0	
	6	OTROS PRODUCTOS PETROLÍFEROS / OTHER PETROLEUM PRODUCTS	1.320	118	1.438	0	0	1.320	118	1.438
	7	GASES ENERGÉTICOS DEL PETRÓLEO / ENERGETIC PETROLEUM GASES	0	2.063	2.063	0	0	0	2.063	2.063
	12	CARBONES Y COQUE DE PETRÓLEO / STEAM COAL AND PETROLEUM COKE	0	22	22	0	0	0	22	22
35	GAS NATURAL Y OTROS GASES / NATURAL GAS AND OTHER GASES	0	0	0	0	0	0	0	0	
51	BIOCOMBUSTIBLES / BIOFUEL	0	0	0	0	0	0	0	0	
TOTAL		1.320	2.203	3.523	0	0	1.320	2.203	3.523	
SIDEROMETALÚRGICO / SIDERURGICAL AND METALLURGIC PRODUCTS	8	MINERAL DE HIERRO / IRON ORE	3	130	133	0	0	3	130	133
	10	OTROS MINERALES Y RESIDUOS METÁLICOS / OTHER MINERAL ORES	92	1	93	0	0	92	1	93
	11	CHATARRAS DE HIERRO / SCRAP IRON	571	29	600	0	0	571	29	600
	13	PRODUCTOS SIDERÚRGICOS / IRON PRODUCTS	1	340	340	13	0	13	340	353
	36	OTROS PRODUCTOS METALÚRGICOS / OTHER METALLURGIC PRODUCTS	57	75	132	0	0	57	75	132
TOTAL		723	575	1.299	13	0	736	575	1.311	
MINERALES NO METÁLICOS / NON-METALLIC MINERALS	25	SAL COMÚN / SALT	0	125	125	0	0	0	125	125
	52	OTROS MINERALES NO METÁLICOS / OTHER NON-METALLIC MINERALS	24	285	309	0	0	24	285	309
TOTAL		24	410	434	0	0	24	410	434	
ABONOS / FERTILIZERS	14	FOSFATOS / PHOSPHATES	0	0	0	0	0	0	0	0
	15	POTASAS / POTASH	0	0	0	0	0	0	0	0
	16	ABONOS NATURALES Y ARTIFICIALES / NATURAL AND ARTIFICIAL FERTILIZERS	141	214	355	0	0	141	214	355
TOTAL		141	214	355	0	0	141	214	355	

→ EJERCICIO 2.021									
0	0	0	0	0	0	0	0	0	0
0	0	0	0	0	0	0	0	0	0
0	0	0	0	0	0	0	0	0	0
0	0	0	0	0	0	0	1.320	118	1.438
0	0	0	0	0	0	0	0	2.063	2.063
0	0	0	0	0	0	0	0	22	22
0	0	0	0	0	0	0	0	0	0
0	0	0	0	0	0	0	0	0	0
0	0	0	0	0	0	0	1.320	2.203	3.523
0	0	0	0	0	0	0	3	130	133
0	0	0	0	0	0	0	92	1	93
0	0	0	0	0	0	0	571	29	600
13	0	13	0	0	0	0	13	340	353
0	0	0	0	0	0	0	57	75	132
13	0	13	0	0	0	0	736	575	1.311
0	0	0	0	0	0	0	0	125	125
0	0	0	0	0	0	0	24	285	309
0	0	0	0	0	0	0	24	410	434
0	0	0	0	0	0	0	0	0	0
0	0	0	0	0	0	0	0	0	0
0	0	0	0	0	0	0	141	214	355
0	0	0	0	0	0	0	141	214	355

MERCANCÍAS				CABOTAJE			EXTERIOR			TOTAL			
GOODS				DOMESTIC			FOREIGN						
				EMBARCADAS DESEMBR.		TOTAL	EMBARCADS. DESEMB. TOTAL		EMBARCADS. TOTAL	EMBARCADS. DESEMB. TOTAL			
				LOADED UNLOADED			LOADED UNLOADED		LOADED	LOADED UNLOAD.			
QUÍMICOS / CHEMICAL PRODUCTS	17	PRODUCTOS QUÍMICOS / CHEMICAL PRODUCTS	659	9.965	10.624	0	0	0	0	0	659	9.965	10.624
	TOTAL			659	9.965	10.624	0	0	0	0	0	659	9.965
MATERIALES DE CONSTRUCCIÓN	5	ASFALTO / ASPHALT	0	0	0	0	0	0	0	0	0	0	0
	18	CEMENTO Y CLINKER / CEMENT AND CLINKER	0	100	100	0	0	0	0	0	0	100	100
	20	MATERIALES DE CONSTRUCCIÓN ELABORADOS/ MANUFACTURED BUILDING MATERIALS	493	4.925	5.417	0	0	0	0	0	493	4.925	5.417
	TOTAL			493	5.025	5.517	0	0	0	0	0	493	5.025
AGRO-GANADERO Y ALIMENTARIO / STOCKBREEDING AND FEEDING PRODUCTS	21	CEREALES Y SUS HARINAS / CEREALS AND THEIR FLOURS	20	1.382	1.402	0	0	0	0	0	20	1.382	1.402
	22	HABAS DE SOJA / SOYBEAN	0	0	0	0	0	0	0	0	0	0	0
	23	FRUTAS, HORTALIZAS Y LEGUMBRES / FRUITS AND VEGETABLES	829	3.480	4.309	0	0	0	0	0	829	3.480	4.309
	24	VINOS, BEBIDAS, ALCOHOLES Y DERIVADOS / WINES, DRINKS AND SPIRITS	118	5.714	5.832	0	0	0	0	0	118	5.714	5.832
	27	CONSERVAS / TINNED FOOD	0	205	205	0	0	0	0	0	0	205	205
	28	TABACO, CACAO, CAFÉ Y ESPECIAS / TOBACCO, COCOA, COFFEE AND SPICES	0	21	21	0	0	0	0	0	0	21	21
	29	ACEITES Y GRASAS / OILS AND GREASES	1.192	700	1.892	0	0	0	0	0	1.192	700	1.892
	30	OTROS PRODUCTOS ALIMENTICIOS / OTHER FOODS	362	21.211	21.572	0	0	0	0	0	362	21.211	21.572
	33	PESCADOS CONGELADOS Y REFRIGERADOS / CHILLED OR FROZEN FISH	2	31	33	0	0	0	0	0	2	31	33
	37	PIENSO Y FORRAJES / ANIMAL FEED AND FODDER	29	412	441	0	0	0	0	0	29	412	441
TOTAL			2.551	33.156	35.708	0	0	0	0	0	2.551	33.156	35.708
OTRAS MERCANCÍAS / OTHER GOODS	19	MADERAS Y CORCHO / WOOD AND CORK	73	562	634	0	0	0	0	0	73	562	634
	26	PAPEL Y PASTA / PAPER AND PULP	108	470	578	0	0	0	0	0	108	470	578
	31	MAQUINARIA, HERRAMIENTAS Y REPUESTOS / MACHINERY, TOOLS AND SPARES	9.835	67.545	77.380	39	0	39	0	0	9.874	67.545	77.419
	34	RESTO MERCANCÍAS / OTHER GOODS	10.080	51.997	62.077	35	38	73	0	0	10.114	52.035	62.149
TOTAL			20.096	120.573	140.669	73	38	111	0	0	20.169	120.611	140.780

MERCANCÍAS					CABOTAJE			EXTERIOR			TOTAL		
GOODS					DOMESTIC			FOREIGN					
					EMBARCADAS DESEMBR.		TOTAL	EMBARCADS. DESEMB. TOTAL		EMBARCADS. TOTAL	EMBARCADS. DESEMB. TOTAL		
					LOADED UNLOADED			LOADED UNLOADED		LOADED	LOADED UNLOAD.		
VEHÍCULOS Y ELEMENTOS DE TRANSPORTE / VEHICLES AND TRANSPORT ELEMENTS	32	VEHÍCULOS Y SUS PIEZAS / VEHICLES AND THEIR PARTS	1.759	2.352	4.111	0	0	0	0	0	1.759	2.352	4.111
	38	TARA EQUIPAMIENTO (RO-RO) / RO-RO TRAFFIC TARE WEIGHTS	0	0	0	0	0	0	0	0	0	0	0
	39	TARA CONTENEDORES / CONTAINERS TARE	117.044	129.700	246.744	63	39	102	27	27	117.134	129.738	246.873
	TOTAL		118.804	132.052	250.855	63	39	102	27	27	118.894	132.090	250.984
TOTAL		144.811	304.172	448.983	149	76	225	27	27	144.987	304.249	449.236	
PALMA													
ENERGÉTICO / POWER PRODUCTS	1	PETRÓLEO CRUDO / CRUDE OIL	0	0	0	0	0	0	0	0	0	0	0
	2	FUEL-OIL / FUEL OIL	0	0	0	0	0	0	0	0	0	0	0
	3	GASOIL / GASOIL	0	0	0	0	0	0	0	0	0	0	0
	4	GASOLINA / PETROL	0	0	0	0	0	0	0	0	0	0	0
	6	OTROS PRODUCTOS PETROLÍFEROS / OTHER PETROLEUM PRODUCTS	838	22	860	0	0	0	0	0	838	22	860
	7	GASES ENERGÉTICOS DEL PETRÓLEO / ENERGETIC PETROLEUM GASES	0	1.728	1.728	0	0	0	0	0	0	1.728	1.728
	12	CARBONES Y COQUE DE PETRÓLEO / STEAM COAL AND PETROLEUM COKE	0	0	0	0	0	0	0	0	0	0	0
	35	GAS NATURAL Y OTROS GASES / NATURAL GAS AND OTHER GASES	0	0	0	0	0	0	0	0	0	0	0
51	BIOCOMBUSTIBLES / BIOFUEL	0	0	0	0	0	0	0	0	0	0	0	
TOTAL		838	1.751	2.589	0	0	0	0	0	838	1.751	2.589	
SIDEROMETALÚRGICO / SIDERURGICAL AND METALLURGIC PRODUCTS	8	MINERAL DE HIERRO / IRON ORE	3	130	133	0	0	0	0	0	3	130	133
	10	OTROS MINERALES Y RESIDUOS METÁLICOS / OTHER MINERAL ORES	92	1	93	0	0	0	0	0	92	1	93
	11	CHATARRAS DE HIERRO / SCRAP IRON	571	29	600	0	0	0	0	0	571	29	600
	13	PRODUCTOS SIDERÚRGICOS / IRON PRODUCTS	0	257	257	13	0	13	0	0	13	257	269
	36	OTROS PRODUCTOS METALÚRGICOS / OTHER METALLURGIC PRODUCTS	57	51	108	0	0	0	0	0	57	51	108
TOTAL		723	468	1.191	13	0	13	0	0	735	468	1.204	
MINERALES NO METÁLICOS / NON-METALLIC MINERALS	25	SAL COMÚN / SALT	0	77	77	0	0	0	0	0	0	77	77
	52	OTROS MINERALES NO METÁLICOS / OTHER NON-METALLIC MINERALS	24	187	211	0	0	0	0	0	24	187	211
	TOTAL		24	264	288	0	0	0	0	0	24	264	288
→ EJERCICIO 2.021													

MERCANCÍAS					CABOTAJE			EXTERIOR			TOTAL		
GOODS					DOMESTIC			FOREIGN					
					EMBARCADAS DESEMBR.		TOTAL	EMBARCADS. DESEMB. TOTAL			EMBARCADS. DESEMB. TOTAL		
					LOADED UNLOADED			LOADED UNLOADED			LOADED UNLOAD.		
ABONOS / FERTILIZERS	14	FOSFATOS / PHOSPHATES	0	0	0		0	0	0	0	0	0	0
	15	POTASAS / POTASH	0	0	0		0	0	0	0	0	0	0
	16	ABONOS NATURALES Y ARTIFICIALES / NATURAL AND ARTIFICIAL FERTILIZERS	141	214	355		0	0	0	141	214	355	
	TOTAL		141	214	355		0	0	0	141	214	355	
QUÍMICOS / CHEMICAL PRODUCTS	17	PRODUCTOS QUÍMICOS / CHEMICAL PRODUCTS	527	8.516	9.044		0	0	0	527	8.516	9.044	
	TOTAL		527	8.516	9.044		0	0	0	527	8.516	9.044	
MATERIALES DE CONSTRUCCIÓN	5	ASFALTO / ASPHALT	0	0	0		0	0	0	0	0	0	
	18	CEMENTO Y CLINKER / CEMENT AND CLINKER	0	100	100		0	0	0	0	100	100	
	20	MATERIALES DE CONSTRUCCIÓN ELABORADOS/ MANUFACTURED BUILDING MATERIALS	488	4.468	4.956		0	0	0	488	4.468	4.956	
	TOTAL		488	4.568	5.056		0	0	0	488	4.568	5.056	
AGRO-GANADERO Y ALIMENTARIO / STOCKBREEDING AND FEEDING PRODUCTS	21	CEREALES Y SUS HARINAS / CEREALS AND THEIR FLOURS	20	346	366		0	0	0	20	346	366	
	22	HABAS DE SOJA / SOYBEAN	0	0	0		0	0	0	0	0	0	
	23	FRUTAS, HORTALIZAS Y LEGUMBRES / FRUITS AND VEGETABLES	775	3.458	4.233		0	0	0	775	3.458	4.233	
	24	VINOS, BEBIDAS, ALCOHOLES Y DERIVADOS / WINES, DRINKS AND SPIRITS	103	4.491	4.594		0	0	0	103	4.491	4.594	
	27	CONSERVAS / TINNED FOOD	0	205	205		0	0	0	0	205	205	
	28	TABACO, CACAO, CAFÉ Y ESPECIAS / TOBACCO, COCOA, COFFEE AND SPICES	0	21	21		0	0	0	0	21	21	
	29	ACEITES Y GRASAS / OILS AND GREASES	975	460	1.435		0	0	0	975	460	1.435	
	30	OTROS PRODUCTOS ALIMENTICIOS / OTHER FOODS	285	15.749	16.034		0	0	0	285	15.749	16.034	
	33	PESCADOS CONGELADOS Y REFRIGERADOS / CHILLED OR FROZEN FISH	2	31	33		0	0	0	2	31	33	
	37	PIENSO Y FORRAJES / ANIMAL FEED AND FODDER	29	390	419		0	0	0	29	390	419	
TOTAL		2.188	25.151	27.340		0	0	0	2.188	25.151	27.340		

MERCANCÍAS		CABOTAJE		
GOODS		DOMESTIC		
		EMBARCADAS	DESEMBR.	TOTAL
		LOADED	UNLOADED	
OTRAS MERCANCÍAS / OTHER GOODS	19 MADERAS Y CORCHO / WOOD AND CORK	73	486	559
	26 PAPEL Y PASTA / PAPER AND PULP	108	376	484
	31 MAQUINARIA, HERRAMIENTAS Y REPUESTOS / MACHINERY, TOOLS AND SPARES	8.206	44.930	53.136
	34 RESTO MERCANCÍAS / OTHER GOODS	5.310	39.113	44.423
TOTAL		13.696	84.906	98.602
VEHÍCULOS Y ELEMENTOS DE TRANSPORTE / VEHICLES AND TRANSPORT ELEMENTS	32 VEHÍCULOS Y SUS PIEZAS / VEHICLES AND THEIR PARTS	1.714	2.328	4.043
	38 TARA EQUIPAMIENTO (RO-RO) / RO-RO TRAFFIC TARE WEIGHTS	0	0	0
	39 TARA CONTENEDORES / CONTAINERS TARE	89.750	99.710	189.461
	TOTAL	91.465	102.039	193.504
TOTAL		110.090	227.877	337.967

MERCANCÍAS		CABOTAJE		
GOODS		DOMESTIC		
		EMBARCADAS	DESEMBR.	TOTAL
		LOADED	UNLOADED	
EIVISSA				
ENERGÉTICO / POWER PRODUCTS	1 PETRÓLEO CRUDO / CRUDE OIL	0	0	0
	2 FUEL-OIL / FUEL OIL	0	0	0
	3 GASOIL / GASOIL	0	0	0
	4 GASOLINA / PETROL	0	0	0
	6 OTROS PRODUCTOS PETROLÍFEROS / OTHER PETROLEUM PRODUCTS	434	0	434
	7 GASES ENERGÉTICOS DEL PETRÓLEO / ENERGETIC PETROLEUM GASES	0	264	264
12 CARBONES Y COQUE DE PETRÓLEO / STEAM COAL AND PETROLEUM COKE	0	21	21	
35 GAS NATURAL Y OTROS GASES / NATURAL GAS AND OTHER GASES	0	0	0	
51 BIOCMBUSTIBLES / BIOFUEL	0	0	0	
TOTAL		434	285	719

EXTERIOR			I		TOTAL		
FOREIGN							
EMBARCADAS	DESEMB.	TOTAL	EMBARCADAS	TOTAL	EMBARCADAS	DESEMB.	TOTAL
LOADED	UNLOADED		LOADED		LOADED	UNLOAD.	
0	0	0	0	0	73	486	559
0	0	0	0	0	108	376	484
39	0	39	0	0	8.244	44.930	53.174
35	38	73	0	0	5.344	39.151	44.496
73	38	111	0	0	13.769	84.944	98.713
0	0	0	0	0	1.714	2.328	4.043
0	0	0	0	0	0	0	0
63	39	102	27	27	89.840	99.749	189.589
63	39	102	27	27	91.555	102.077	193.632
149	76	225	27	27	110.266	227.953	338.219

EXTERIOR			TOTAL		
FOREIGN					
EMBARCADAS	DESEMBARC.	TOTAL	EMBARCADAS	DESEMBARC.	TOTAL
LOADED	UNLOADED		LOADED	UNLOADED	
→ EJERCICIO 2021					
0	0	0	0	0	0
0	0	0	0	0	0
0	0	0	0	0	0
0	0	0	434	0	434
0	0	0	0	264	264
0	0	0	0	21	21
0	0	0	0	0	0
0	0	0	0	0	0
0	0	0	434	285	719

MERCANCÍAS					CABOTAJE			EXTERIOR			TOTAL		
GOODS					DOMESTIC			FOREIGN					
					EMBARCADAS DESEMBR.		TOTAL	EMBARCADAS DESEMBARC.		TOTAL	EMBARCADAS DESEMBARC.		TOTAL
					LOADED UNLOADED			LOADED UNLOADED			LOADED UNLOADED		
SIDEROMETALÚRGICO / SIDERURGICAL AND METALLURGIC PRODUCTS	8	MINERAL DE HIERRO / IRON ORE	0	0	0	0	0	0	0	0	0	0	0
	10	OTROS MINERALES Y RESIDUOS METÁLICOS / OTHER MINERAL ORES	0	0	0	0	0	0	0	0	0	0	0
	11	CHATARRAS DE HIERRO / SCRAP IRON	0	0	0	0	0	0	0	0	0	0	0
	13	PRODUCTOS SIDERÚRGICOS / IRON PRODUCTS	1	57	58	0	0	0	1	57	58	0	0
	36	OTROS PRODUCTOS METALÚRGICOS / OTHER METALLURGIC PRODUCTS	0	24	24	0	0	0	0	24	24	0	0
	TOTAL		1	81	82	0	0	0	1	81	82	0	0
MINERALES NO METÁLICOS / NON-METALLIC MINERALS	25	SAL COMÚN / SALT	0	0	0	0	0	0	0	0	0	0	0
	52	OTROS MINERALES NO METÁLICOS / OTHER NON-METALLIC MINERALS	0	98	98	0	0	0	0	98	98	0	0
		TOTAL	0	98	98	0	0	0	0	98	98	0	0
ABONOS / FERTILIZERS	14	FOSFATOS / PHOSPHATES	0	0	0	0	0	0	0	0	0	0	0
	15	POTASAS / POTASH	0	0	0	0	0	0	0	0	0	0	0
	16	ABONOS NATURALES Y ARTIFICIALES / NATURAL AND ARTIFICIAL FERTILIZERS	0	0	0	0	0	0	0	0	0	0	0
		TOTAL	0	0	0	0	0	0	0	0	0	0	0
QUÍMICOS / CHEMICAL PRODUCTS	17	PRODUCTOS QUÍMICOS / CHEMICAL PRODUCTS	108	452	560	0	0	0	108	452	560	0	0
		TOTAL	108	452	560	0	0	0	108	452	560	0	0
MATERIALES DE CONSTRUCCIÓN	5	ASFALTO / ASPHALT	0	0	0	0	0	0	0	0	0	0	0
	18	CEMENTO Y CLINKER / CEMENT AND CLINKER	0	0	0	0	0	0	0	0	0	0	0
	20	MATERIALES DE CONSTRUCCIÓN ELABORADOS/ MANUFACTURED BUILDING MATERIALS	5	371	376	0	0	0	5	371	376	0	0
		TOTAL	5	371	376	0	0	0	5	371	376	0	0

MERCANCÍAS				CABOTAJE			EXTERIOR			TOTAL		
GOODS				DOMESTIC			FOREIGN					
				EMBARCADAS DESEMBR.		TOTAL	EMBARCADAS DESEMBARC.		TOTAL	EMBARCADAS DESEMBARC.		TOTAL
				LOADED UNLOADED			LOADED UNLOADED			LOADED UNLOADED		
AGRO-GANADERO Y ALIMENTARIO / STOCKBREEDING AND FEEDING PRODUCTS	21	CEREALES Y SUS HARINAS / CEREALS AND THEIR FLOURS	0	1.012	1.012	0	0	0	0	1.012	1.012	
	22	HABAS DE SOJA / SOYBEAN	0	0	0	0	0	0	0	0	0	
	23	FRUTAS, HORTALIZAS Y LEGUMBRES / FRUITS AND VEGETABLES	30	0	30	0	0	0	30	0	30	
	24	VINOS, BEBIDAS, ALCOHOLES Y DERIVADOS / WINES, DRINKS AND SPIRITS	0	604	604	0	0	0	0	604	604	
	27	CONSERVAS / TINNED FOOD	0	0	0	0	0	0	0	0	0	
	28	TABACO, CACAO, CAFÉ Y ESPECIAS / TOBACCO, COCOA, COFFEE AND SPICES	0	0	0	0	0	0	0	0	0	
	29	ACEITES Y GRASAS / OILS AND GREASES	217	72	289	0	0	0	217	72	289	
	30	OTROS PRODUCTOS ALIMENTICIOS / OTHER FOODS	0	2.222	2.222	0	0	0	0	2.222	2.222	
	33	PESCADOS CONGELADOS Y REFRIGERADOS / CHILLED OR FROZEN FISH	0	0	0	0	0	0	0	0	0	
	37	PIENSO Y FORRAJES / ANIMAL FEED AND FODDER	0	0	0	0	0	0	0	0	0	
TOTAL			247	3.911	4.158	0	0	0	247	3.911	4.158	
OTRAS MERCANCÍAS / OTHER GOODS	19	MADERAS Y CORCHO / WOOD AND CORK	0	75	75	0	0	0	0	75	75	
	26	PAPEL Y PASTA / PAPER AND PULP	0	6	6	0	0	0	0	6	6	
	31	MAQUINARIA, HERRAMIENTAS Y REPUESTOS / MACHINERY, TOOLS AND SPARES	906	13.122	14.028	0	0	0	906	13.122	14.028	
	34	RESTO MERCANCÍAS / OTHER GOODS	3.084	6.249	9.333	0	0	0	3.084	6.249	9.333	
TOTAL			3.990	19.453	23.443	0	0	0	3.990	19.453	23.443	
VEHÍCULOS Y ELEMENTOS DE TRANSPORTE / VEHICLES AND TRANSPORT ELEMENTS	32	VEHÍCULOS Y SUS PIEZAS / VEHICLES AND THEIR PARTS	45	23	68	0	0	0	45	23	68	
	38	TARA EQUIPAMIENTO (RO-RO) / RO-RO TRAFFIC TARE WEIGHTS	0	0	0	0	0	0	0	0	0	
	39	TARA CONTENEDORES / CONTAINERS TARE	16.111	17.466	33.577	0	0	0	16.111	17.466	33.577	
TOTAL			16.156	17.490	33.645	0	0	0	16.156	17.490	33.645	
TOTAL			20.940	42.140	63.080	0	0	0	20.940	42.140	63.080	

MERCANCÍAS					CABOTAJE			EXTERIOR			TOTAL		
GOODS					DOMESTIC			FOREIGN					
					EMBARCADAS DESEMBR.		TOTAL	EMBARCADAS DESEMBARC.		TOTAL	EMBARCADAS DESEMBARC.		TOTAL
					LOADED UNLOADED			LOADED UNLOADED			LOADED UNLOADED		
MAÓ					→ EJERCICIO 2021								
ENERGÉTICO / POWER PRODUCTS	1	PETRÓLEO CRUDO / CRUDE OIL	0	0	0	0	0	0	0	0	0	0	0
	2	FUEL-OIL / FUEL OIL	0	0	0	0	0	0	0	0	0	0	0
	3	GASOIL / GASOIL	0	0	0	0	0	0	0	0	0	0	0
	4	GASOLINA / PETROL	0	0	0	0	0	0	0	0	0	0	0
	6	OTROS PRODUCTOS PETROLÍFEROS / OTHER PETROLEUM PRODUCTS	0	96	96	0	0	0	0	0	96	96	96
	7	GASES ENERGÉTICOS DEL PETRÓLEO / ENERGETIC PETROLEUM GASES	0	71	71	0	0	0	0	0	71	71	71
	12	CARBONES Y COQUE DE PETRÓLEO / STEAM COAL AND PETROLEUM COKE	0	0	0	0	0	0	0	0	0	0	0
	35	GAS NATURAL Y OTROS GASES / NATURAL GAS AND OTHER GASES	0	0	0	0	0	0	0	0	0	0	0
51	BIOCOMBUSTIBLES / BIOFUEL	0	0	0	0	0	0	0	0	0	0	0	
TOTAL			0	167	167	0	0	0	0	0	167	167	167
SIDEROMETALÚRGICO / SIDERURGICAL AND METALLURGIC PRODUCTS	8	MINERAL DE HIERRO / IRON ORE	0	0	0	0	0	0	0	0	0	0	0
	10	OTROS MINERALES Y RESIDUOS METÁLICOS / OTHER MINERAL ORES	0	0	0	0	0	0	0	0	0	0	0
	11	CHATARRAS DE HIERRO / SCRAP IRON	0	0	0	0	0	0	0	0	0	0	0
	13	PRODUCTOS SIDERÚRGICOS / IRON PRODUCTS	0	26	26	0	0	0	0	0	26	26	26
	36	OTROS PRODUCTOS METALÚRGICOS / OTHER METALLURGIC PRODUCTS	0	0	0	0	0	0	0	0	0	0	0
TOTAL			0	26	26	0	0	0	0	0	26	26	26
MINERALES NO METÁLICOS / NON-METALLIC MINERALS	25	SAL COMÚN / SALT	0	48	48	0	0	0	0	0	48	48	48
	52	OTROS MINERALES NO METÁLICOS / OTHER NON-METALLIC MINERALS	0	0	0	0	0	0	0	0	0	0	0
	TOTAL			0	48	48	0	0	0	0	0	48	48
ABONOS / FERTILIZERS	14	FOSFATOS / PHOSPHATES	0	0	0	0	0	0	0	0	0	0	0
	15	POTASAS / POTASH	0	0	0	0	0	0	0	0	0	0	0
	16	ABONOS NATURALES Y ARTIFICIALES / NATURAL AND ARTIFICIAL FERTILIZERS	0	0	0	0	0	0	0	0	0	0	0
	TOTAL			0	0	0	0	0	0	0	0	0	0

MERCANCÍAS				CABOTAJE			EXTERIOR			TOTAL		
GOODS				DOMESTIC			FOREIGN					
				EMBARCADAS	DESEMBR.	TOTAL	EMBARCADAS	DESEMBARC.	TOTAL	EMBARCADAS	DESEMBARC.	TOTAL
				LOADED	UNLOADED		LOADED	UNLOADED		LOADED	UNLOADED	
QUÍMICOS / CHEMICAL PRODUCTS	17	PRODUCTOS QUÍMICOS / CHEMICAL PRODUCTS		0	668	668	0	0	0	0	668	668
	TOTAL			0	668	668	0	0	0	0	668	668
MATERIALES DE CONSTRUCCIÓN	5	ASFALTO / ASPHALT		0	0	0	0	0	0	0	0	0
	18	CEMENTO Y CLINKER / CEMENT AND CLINKER		0	0	0	0	0	0	0	0	0
	20	MATERIALES DE CONSTRUCCIÓN ELABORADOS/ MANUFACTURED BUILDING MATERIALS		0	59	59	0	0	0	0	59	59
	TOTAL			0	59	59	0	0	0	0	59	59
AGRO-GANADERO Y ALIMENTARIO / STOCKBREEDING AND FEEDING PRODUCTS	21	CEREALES Y SUS HARINAS / CEREALS AND THEIR FLOURS		0	24	24	0	0	0	0	24	24
	22	HABAS DE SOJA / SOYBEAN		0	0	0	0	0	0	0	0	0
	23	FRUTAS, HORTALIZAS Y LEGUMBRES / FRUITS AND VEGETABLES		0	0	0	0	0	0	0	0	0
	24	VINOS, BEBIDAS, ALCOHOLES Y DERIVADOS / WINES, DRINKS AND SPIRITS		15	595	610	0	0	0	15	595	610
	27	CONSERVAS / TINNED FOOD		0	0	0	0	0	0	0	0	0
	28	TABACO, CACAO, CAFÉ Y ESPECIAS / TOBACCO, COCOA, COFFEE AND SPICES		0	0	0	0	0	0	0	0	0
	29	ACEITES Y GRASAS / OILS AND GREASES		0	0	0	0	0	0	0	0	0
	30	OTROS PRODUCTOS ALIMENTICIOS / OTHER FOODS		51	2.829	2.880	0	0	0	51	2.829	2.880
	33	PESCADOS CONGELADOS Y REFRIGERADOS / CHILLED OR FROZEN FISH		0	0	0	0	0	0	0	0	0
	37	PIENSO Y FORRAJES / ANIMAL FEED AND FODDER		0	23	23	0	0	0	0	23	23
TOTAL			66	3.470	3.536	0	0	0	66	3.470	3.536	
OTRAS MERCANCÍAS / OTHER GOODS	19	MADERAS Y CORCHO / WOOD AND CORK		0	0	0	0	0	0	0	0	0
	26	PAPEL Y PASTA / PAPER AND PULP		0	88	88	0	0	0	0	88	88
	31	MAQUINARIA, HERRAMIENTAS Y REPUESTOS / MACHINERY, TOOLS AND SPARES		674	8.666	9.340	0	0	0	674	8.666	9.340
	34	RESTO MERCANCÍAS / OTHER GOODS		1.230	392	1.622	0	0	0	1.230	392	1.622
TOTAL			1.904	9.146	11.050	0	0	0	1.904	9.146	11.050	

MERCANCÍAS				CABOTAJE			EXTERIOR			TOTAL		
GOODS				DOMESTIC			FOREIGN					
				EMBARCADAS	DESEMBR.	TOTAL	EMBARCADAS	DESEMBARC.	TOTAL	EMBARCADAS	DESEMBARC.	TOTAL
				LOADED	UNLOADED		LOADED	UNLOADED		LOADED	UNLOADED	
VEHÍCULOS Y ELEMENTOS DE TRANSPORTE / VEHICLES AND TRANSPORT ELEMENTS	32	VEHÍCULOS Y SUS PIEZAS / VEHICLES AND THEIR PARTS		0	0	0	0	0	0	0	0	0
	38	TARA EQUIPAMIENTO (RO-RO) / RO-RO TRAFFIC TARE WEIGHTS		0	0	0	0	0	0	0	0	0
	39	TARA CONTENEDORES / CONTAINERS TARE		6.225	6.113	12.338	0	0	0	6.225	6.113	12.338
	TOTAL			6.225	6.113	12.338	0	0	0	6.225	6.113	12.338
TOTAL			8.195	19.697	27.893	0	0	0	8.195	19.697	27.893	
ALCÚDIA												
ENERGÉTICO / POWER PRODUCTS	1	PETRÓLEO CRUDO / CRUDE OIL		0	0	0	0	0	0	0	0	0
	2	FUEL-OIL / FUEL OIL		0	0	0	0	0	0	0	0	0
	3	GASOIL / GASOIL		0	0	0	0	0	0	0	0	0
	4	GASOLINA / PETROL		0	0	0	0	0	0	0	0	0
	6	OTROS PRODUCTOS PETROLÍFEROS / OTHER PETROLEUM PRODUCTS		48	0	48	0	0	0	48	0	48
	7	GASES ENERGÉTICOS DEL PETRÓLEO / ENERGETIC PETROLEUM GASES		0	0	0	0	0	0	0	0	0
	12	CARBONES Y COQUE DE PETRÓLEO / STEAM COAL AND PETROLEUM COKE		0	0	0	0	0	0	0	0	0
	35	GAS NATURAL Y OTROS GASES / NATURAL GAS AND OTHER GASES		0	0	0	0	0	0	0	0	0
51	BIOCOMBUSTIBLES / BIOFUEL		0	0	0	0	0	0	0	0	0	
TOTAL			48	0	48	0	0	0	48	0	48	
SIDEROMETALÚRGICO / SIDERURGICAL AND METALLURGIC PRODUCTS	8	MINERAL DE HIERRO / IRON ORE		0	0	0	0	0	0	0	0	0
	10	OTROS MINERALES Y RESIDUOS METÁLICOS / OTHER MINERAL ORES		0	0	0	0	0	0	0	0	0
	11	CHATARRAS DE HIERRO / SCRAP IRON		0	0	0	0	0	0	0	0	0
	13	PRODUCTOS SIDERÚRGICOS / IRON PRODUCTS		0	0	0	0	0	0	0	0	0
	36	OTROS PRODUCTOS METALÚRGICOS / OTHER METALLURGIC PRODUCTS		0	0	0	0	0	0	0	0	0
TOTAL			0	0	0	0	0	0	0	0	0	
MINERALES NO METÁLICOS / NON-METALLIC MINERALS	25	SAL COMÚN / SALT		0	0	0	0	0	0	0	0	0
	52	OTROS MINERALES NO METÁLICOS / OTHER NON-METALLIC MINERALS		0	0	0	0	0	0	0	0	0
TOTAL			0	0	0	0	0	0	0	0	0	

→ EJERCICIO 2021

MERCANCÍAS GOODS		CABOTAJE DOMESTIC			EXTERIOR FOREIGN			TOTAL			
		EMBARCADAS DESEMBR. LOADED UNLOADED		TOTAL	EMBARCADAS LOADED	DESEMBARC. UNLOADED	TOTAL	EMBARCADAS LOADED	DESEMBARC. UNLOADED	TOTAL	
ABONOS / FERTILIZERS	14	FOSFATOS / PHOSPHATES	0	0	0	0	0	0	0	0	
	15	POTASAS / POTASH	0	0	0	0	0	0	0	0	
	16	ABONOS NATURALES Y ARTIFICIALES / NATURAL AND ARTIFICIAL FERTILIZERS	0	0	0	0	0	0	0	0	
	TOTAL		0	0	0	0	0	0	0	0	0
QUÍMICOS / CHEMICAL PRODUCTS	17	PRODUCTOS QUÍMICOS / CHEMICAL PRODUCTS	24	329	353	0	0	0	24	329	353
	TOTAL		24	329	353	0	0	0	24	329	353
MATERIALES DE CONSTRUCCIÓN	5	ASFALTO / ASPHALT	0	0	0	0	0	0	0	0	0
	18	CEMENTO Y CLINKER / CEMENT AND CLINKER	0	0	0	0	0	0	0	0	0
	20	MATERIALES DE CONSTRUCCIÓN ELABORADOS/ MANUFACTURED BUILDING MATERIALS	0	22	22	0	0	0	0	22	22
	TOTAL		0	22	22	0	0	0	0	22	22
AGRO-GANADERO Y ALIMENTARIO / STOCKBREEDING AND FEEDING PRODUCTS	21	CEREALES Y SUS HARINAS / CEREALS AND THEIR FLOURS	0	0	0	0	0	0	0	0	0
	22	HABAS DE SOJA / SOYBEAN	0	0	0	0	0	0	0	0	0
	23	FRUTAS, HORTALIZAS Y LEGUMBRES / FRUITS AND VEGETABLES	24	22	46	0	0	0	24	22	46
	24	VINOS, BEBIDAS, ALCOHOLES Y DERIVADOS / WINES, DRINKS AND SPIRITS	0	24	24	0	0	0	0	24	24
	27	CONSERVAS / TINNED FOOD	0	0	0	0	0	0	0	0	0
	28	TABACO, CACAO, CAFÉ Y ESPECIAS / TOBACCO, COCOA, COFFEE AND SPICES	0	0	0	0	0	0	0	0	0
	29	ACEITES Y GRASAS / OILS AND GREASES	0	168	168	0	0	0	0	168	168
	30	OTROS PRODUCTOS ALIMENTICIOS / OTHER FOODS	26	410	436	0	0	0	26	410	436
	33	PESCADOS CONGELADOS Y REFRIGERADOS / CHILLED OR FROZEN FISH	0	0	0	0	0	0	0	0	0
	37	PIENSO Y FORRAJES / ANIMAL FEED AND FODDER	0	0	0	0	0	0	0	0	0
TOTAL		50	624	674	0	0	0	50	624	674	

MERCANCÍAS					CABOTAJE			EXTERIOR			TOTAL		
GOODS					DOMESTIC			FOREIGN					
					EMBARCADAS	DESEMBR.	TOTAL	EMBARCADAS	DESEMBARC.	TOTAL	EMBARCADAS	DESEMBARC.	TOTAL
					LOADED	UNLOADED		LOADED	UNLOADED		LOADED	UNLOADED	
OTRAS MERCANCÍAS / OTHER GOODS	19	MADERAS Y CORCHO / WOOD AND CORK	0	0	0	0	0	0	0	0	0	0	0
	26	PAPEL Y PASTA / PAPER AND PULP	0	0	0	0	0	0	0	0	0	0	0
	31	MAQUINARIA, HERRAMIENTAS Y REPUESTOS / MACHINERY, TOOLS AND SPARES	50	824	874	0	0	0	50	824	874	0	0
	34	RESTO MERCANCÍAS / OTHER GOODS	456	6.242	6.698	0	0	0	456	6.242	6.698	0	0
	TOTAL		506	7.066	7.572	0	0	0	506	7.066	7.572	0	0
VEHÍCULOS Y ELEMENTOS DE TRANSPORTE / VEHICLES AND TRANSPORT ELEMENTS	32	VEHÍCULOS Y SUS PIEZAS / VEHICLES AND THEIR PARTS	0	0	0	0	0	0	0	0	0	0	0
	38	TARA EQUIPAMIENTO (RO-RO) / RO-RO TRAFFIC TARE WEIGHTS	0	0	0	0	0	0	0	0	0	0	0
	39	TARA CONTENEDORES / CONTAINERS TARE	4.889	6.356	11.246	0	0	0	4.889	6.356	11.246	0	0
	TOTAL		4.889	6.356	11.246	0	0	0	4.889	6.356	11.246	0	0
TOTAL		5.517	14.397	19.914	0	0	0	5.517	14.397	19.914	0	0	
LA SAVINA					→ EJERCICIO 2021								
ENERGÉTICO / POWER PRODUCTS	1	PETRÓLEO CRUDO / CRUDE OIL	0	0	0	0	0	0	0	0	0	0	0
	2	FUEL-OIL / FUEL OIL	0	0	0	0	0	0	0	0	0	0	0
	3	GASOIL / GASOIL	0	0	0	0	0	0	0	0	0	0	0
	4	GASOLINA / PETROL	0	0	0	0	0	0	0	0	0	0	0
	6	OTROS PRODUCTOS PETROLÍFEROS / OTHER PETROLEUM PRODUCTS	0	0	0	0	0	0	0	0	0	0	0
	7	GASES ENERGÉTICOS DEL PETRÓLEO / ENERGETIC PETROLEUM GASES	0	0	0	0	0	0	0	0	0	0	0
	12	CARBONES Y COQUE DE PETRÓLEO / STEAM COAL AND PETROLEUM COKE	0	0	0	0	0	0	0	0	0	0	0
	35	GAS NATURAL Y OTROS GASES / NATURAL GAS AND OTHER GASES	0	0	0	0	0	0	0	0	0	0	0
51	BIOCOMBUSTIBLES / BIOFUEL	0	0	0	0	0	0	0	0	0	0	0	
TOTAL		0	0	0	0	0	0	0	0	0	0	0	

MERCANCÍAS GOODS		CABOTAJE DOMESTIC			EXTERIOR FOREIGN			TOTAL		
		EMBARCADAS DESEMBR. LOADED UNLOADED		TOTAL	EMBARCADAS DESEMBARC. LOADED UNLOADED		TOTAL	EMBARCADAS DESEMBARC. LOADED UNLOADED		TOTAL
SIDEROMETALÚRGICO / SIDERURGICAL AND METALLURGIC PRODUCTS	8	MINERAL DE HIERRO / IRON ORE	0	0	0	0	0	0	0	0
	10	OTROS MINERALES Y RESIDUOS METÁLICOS / OTHER MINERAL ORES	0	0	0	0	0	0	0	0
	11	CHATARRAS DE HIERRO / SCRAP IRON	0	0	0	0	0	0	0	0
	13	PRODUCTOS SIDERÚRGICOS / IRON PRODUCTS	0	0	0	0	0	0	0	0
	36	OTROS PRODUCTOS METALÚRGICOS / OTHER METALLURGIC PRODUCTS	0	0	0	0	0	0	0	0
	TOTAL		0	0	0	0	0	0	0	0
MINERALES NO METÁLICOS / NON-METALLIC MINERALS	25	SAL COMÚN / SALT	0	0	0	0	0	0	0	0
	52	OTROS MINERALES NO METÁLICOS / OTHER NON-METALLIC MINERALS	0	0	0	0	0	0	0	0
	TOTAL		0	0	0	0	0	0	0	0
ABONOS / FERTILIZERS	14	FOSFATOS / PHOSPHATES	0	0	0	0	0	0	0	0
	15	POTASAS / POTASH	0	0	0	0	0	0	0	0
	16	ABONOS NATURALES Y ARTIFICIALES / NATURAL AND ARTIFICIAL FERTILIZERS	0	0	0	0	0	0	0	0
	TOTAL		0	0	0	0	0	0	0	0
QUÍMICOS / CHEMICAL PRODUCTS	17	PRODUCTOS QUÍMICOS / CHEMICAL PRODUCTS	0	0	0	0	0	0	0	0
	TOTAL		0	0	0	0	0	0	0	0
MATERIALES DE CONSTRUCCIÓN	5	ASFALTO / ASPHALT	0	0	0	0	0	0	0	0
	18	CEMENTO Y CLINKER / CEMENT AND CLINKER	0	0	0	0	0	0	0	0
	20	MATERIALES DE CONSTRUCCIÓN ELABORADOS/ MANUFACTURED BUILDING MATERIALS	0	5	5	0	0	0	5	5
	TOTAL		0	5	5	0	0	0	5	5

MERCANCÍAS GOODS	CABOTAJE DOMESTIC			EXTERIOR FOREIGN			TOTAL			
	EMBARCADAS DESEMBR. LOADED UNLOADED		TOTAL	EMBARCADAS DESEMBARC. LOADED UNLOADED		TOTAL	EMBARCADAS DESEMBARC. LOADED UNLOADED		TOTAL	
AGRO-GANADERO Y ALIMENTARIO / STOCKBREEDING AND FEEDING PRODUCTS	21	CEREALES Y SUS HARINAS / CEREALS AND THEIR FLOURS	0	0	0	0	0	0	0	
	22	HABAS DE SOJA / SOYBEAN	0	0	0	0	0	0	0	
	23	FRUTAS, HORTALIZAS Y LEGUMBRES / FRUITS AND VEGETABLES	0	0	0	0	0	0	0	
	24	VINOS, BEBIDAS, ALCOHOLES Y DERIVADOS / WINES, DRINKS AND SPIRITS	0	0	0	0	0	0	0	
	27	CONSERVAS / TINNED FOOD	0	0	0	0	0	0	0	
	28	TABACO, CACAO, CAFÉ Y ESPECIAS / TOBACCO, COCOA, COFFEE AND SPICES	0	0	0	0	0	0	0	
	29	ACEITES Y GRASAS / OILS AND GREASES	0	0	0	0	0	0	0	
	30	OTROS PRODUCTOS ALIMENTICIOS / OTHER FOODS	0	0	0	0	0	0	0	
	33	PESCADOS CONGELADOS Y REFRIGERADOS / CHILLED OR FROZEN FISH	0	0	0	0	0	0	0	
	37	PIENSO Y FORRAJES / ANIMAL FEED AND FODDER	0	0	0	0	0	0	0	
	TOTAL	0	0	0	0	0	0	0	0	
OTRAS MERCANCÍAS / OTHER GOODS	19	MADERAS Y CORCHO / WOOD AND CORK	0	0	0	0	0	0	0	
	26	PAPEL Y PASTA / PAPER AND PULP	0	0	0	0	0	0	0	
	31	MAQUINARIA, HERRAMIENTAS Y REPUESTOS / MACHINERY, TOOLS AND SPARES	0	2	2	0	0	2	2	
	34	RESTO MERCANCÍAS / OTHER GOODS	0	0	0	0	0	0	0	
	TOTAL	0	2	2	0	0	2	2		
VEHÍCULOS Y ELEMENTOS DE TRANSPORTE / VEHICLES AND TRANSPORT ELEMENTS	32	VEHÍCULOS Y SUS PIEZAS / VEHICLES AND THEIR PARTS	0	0	0	0	0	0	0	
	38	TARA EQUIPAMIENTO (RO-RO) / RO-RO TRAFFIC TARE WEIGHTS	0	0	0	0	0	0	0	
	39	TARA CONTENEDORES / CONTAINERS TARE	69	54	123	0	0	69	54	123
		TOTAL	69	54	123	0	0	69	54	123
TOTAL		69	62	130	0	0	0	69	62	130

4.8 Resumen general del tráfico marítimo General summary of maritime traffic

4.8.1 Cuadro general número 1 / General chart number 1

CONCEPTOS ITEM		TONELADAS PARCIALES PARTIAL TONS	TONELADAS TOTALES TOTAL TONS
AUTORIDAD PORTUARIA DE BALEARES EJERCICIO 2021			
TOTAL GRANELES LÍQUIDOS / LIQUID BULKS	PRODUCTOS PETROLÍFEROS / OIL PRODUCTS	1.114.658	
	GAS NATURAL / NATURAL GAS	0	
	OTROS LÍQUIDOS / OTHER LIQUID	0	
	TOTAL		1.114.658
GRANELES SÓLIDOS / DRY BULKS		356.648	
	TOTAL		356.648
MERCANCÍA GENERAL / GENERAL CARGO		12.256.053	
	TOTAL		12.256.053
TRÁFICO INTERIOR / LOCAL TRAFFIC		0	
	TOTAL		0
AVITUALLAMIENTO / SUPPLIES	PRODUCTOS PETROLÍFEROS / OIL PRODUCTS	3.535	
	RESTO / REST	39.740	
	TOTAL		43.275
PESCA FRESCA / FRESH FISH		2.114	
	TOTAL		2.114
TOTAL		13.772.748	13.772.748
PALMA EJERCICIO 2021			
TOTAL GRANELES LÍQUIDOS / LIQUID BULKS	PRODUCTOS PETROLÍFEROS / OIL PRODUCTS	725.727	
	GAS NATURAL / NATURAL GAS	0	
	OTROS LÍQUIDOS / OTHER LIQUID	0	
	TOTAL		725.727
GRANELES SÓLIDOS / DRY BULKS		139.660	
	TOTAL		139.660

CONCEPTOS ITEM		TONELADAS PARCIALES PARTIAL TONS	TONELADAS TOTALES TOTAL TONS
MERCANCÍA GENERAL / GENERAL CARGO		7.864.561	
	TOTAL		7.864.561
TRÁFICO INTERIOR / LOCAL TRAFFIC		0	
	TOTAL		0
AVITUALLAMIENTO / SUPPLIES	PRODUCTOS PETROLÍFEROS / OIL PRODUCTS	0	
	RESTO / REST	36.025	
	TOTAL		36.025
PESCA FRESCA / FRESH FISH		1.565	
	TOTAL		1.565
TOTAL		8.767.539	8.767.539
EIVISSA EJERCICIO 2021			
TOTAL GRANELES LÍQUIDOS / LIQUID BULKS	PRODUCTOS PETROLÍFEROS / OIL PRODUCTS	180.783	
	GAS NATURAL / NATURAL GAS	0	
	OTROS LÍQUIDOS / OTHER LIQUID	0	
	TOTAL		180.783
GRANELES SÓLIDOS / DRY BULKS		34.815	
	TOTAL		34.815
MERCANCÍA GENERAL / GENERAL CARGO		2.627.380	
	TOTAL		2.627.380
TRÁFICO INTERIOR / LOCAL TRAFFIC		0	
	TOTAL		0
AVITUALLAMIENTO / SUPPLIES	PRODUCTOS PETROLÍFEROS / OIL PRODUCTS	3.535	
	RESTO / REST	950	
	TOTAL		4.485
PESCA FRESCA / FRESH FISH		157	
	TOTAL		157
TOTAL		2.847.620	2.847.620

CONCEPTOS		TONELADAS PARCIALES	TONELADAS TOTALES
ITEM		PARTIAL TONS	TOTAL TONS
MAÓ EJERCICIO 2021			
TOTAL GRANELES LÍQUIDOS / LIQUID BULKS	PRODUCTOS PETROLÍFEROS / OIL PRODUCTS	166.012	
	GAS NATURAL / NATURAL GAS	0	
	OTROS LÍQUIDOS / OTHER LIQUID	0	
	TOTAL		166.012
GRANELES SÓLIDOS / DRY BULKS		17.972	
	TOTAL		17.972
MERCANCÍA GENERAL / GENERAL CARGO		457.839	
	TOTAL		457.839
TRÁFICO INTERIOR / LOCAL TRAFFIC		0	
	TOTAL		0
AVITUALLAMIENTO / SUPPLIES	PRODUCTOS PETROLÍFEROS / OIL PRODUCTS	0	
	RESTO / REST	646	
	TOTAL		646
PESCA FRESCA / FRESH FISH		120	
	TOTAL		120
TOTAL		642.590	642.590
ALCÚDIA EJERCICIO 2021			
TOTAL GRANELES LÍQUIDOS / LIQUID BULKS	PRODUCTOS PETROLÍFEROS / OIL PRODUCTS	42.135	
	GAS NATURAL / NATURAL GAS	0	
	OTROS LÍQUIDOS / OTHER LIQUID	0	
	TOTAL		42.135
GRANELES SÓLIDOS / DRY BULKS		164.202	
	TOTAL		164.202
MERCANCÍA GENERAL / GENERAL CARGO		998.212	
	TOTAL		998.212
TRÁFICO INTERIOR / LOCAL TRAFFIC		0	
	TOTAL		0

CONCEPTOS		TONELADAS PARCIALES	TONELADAS TOTALES
ITEM		PARTIAL TONS	TOTAL TONS
AVITUALLAMIENTO / SUPPLIES	PRODUCTOS PETROLÍFEROS / OIL PRODUCTS	0	
	RESTO / REST	2.119	
	TOTAL		2.119
PESCA FRESCA / FRESH FISH		147	
	TOTAL		147
TOTAL		1.206.814	1.206.814
LA SAVINA EJERCICIO 2021			
TOTAL GRANELES LÍQUIDOS / LIQUID BULKS	PRODUCTOS PETROLÍFEROS / OIL PRODUCTS	0	
	GAS NATURAL / NATURAL GAS	0	
	OTROS LÍQUIDOS / OTHER LIQUID	0	
	TOTAL		0
GRANELES SÓLIDOS / DRY BULKS		0	
	TOTAL		0
MERCANCÍA GENERAL / GENERAL CARGO		308.060	
	TOTAL		308.060
TRÁFICO INTERIOR / LOCAL TRAFFIC		0	
	TOTAL		0
AVITUALLAMIENTO / SUPPLIES	PRODUCTOS PETROLÍFEROS / OIL PRODUCTS	0	
	RESTO / REST	0	
	TOTAL		0
PESCA FRESCA / FRESH FISH		125	
	TOTAL		125
TOTAL		308.185	308.185

4.8.2 Cuadro general número 2 (Incluido tráfico interior, avituallamiento y pesca fresca)
General chart number 2 (Local traffic, supplies and fresh fish included)

CONCEPTOS	TONELADAS	CONCEPTOS	TONELADAS
ITEM	TONS	ITEM	TONS
APB EJERCICIO 2021		MAÓ EJERCICIO 2021	
MERCANCÍAS EMBARCADAS / GOODS LOADED	4.292.233	MERCANCÍAS EMBARCADAS / GOODS LOADED	165.680
MERCANCÍAS DESEMBARCADAS / GOODS UNLOADED	9.480.516	MERCANCÍAS DESEMBARCADAS / GOODS UNLOADED	476.910
MERCANCÍAS TRANSBORDADAS / GOODS TRANSHIPPED	0	MERCANCÍAS TRANSBORDADAS / GOODS TRANSHIPPED	0
TOTAL	13.772.748	TOTAL	642.590
PALMA EJERCICIO 2021		ALCÚDIA EJERCICIO 2021	
MERCANCÍAS EMBARCADAS / GOODS LOADED	2.689.100	MERCANCÍAS EMBARCADAS / GOODS LOADED	410.329
MERCANCÍAS DESEMBARCADAS / GOODS UNLOADED	6.078.439	MERCANCÍAS DESEMBARCADAS / GOODS UNLOADED	796.485
MERCANCÍAS TRANSBORDADAS / GOODS TRANSHIPPED	0	MERCANCÍAS TRANSBORDADAS / GOODS TRANSHIPPED	0
TOTAL	8.767.539	TOTAL	1.206.814
EIVISSA EJERCICIO 2021		LA SAVINA EJERCICIO 2021	
MERCANCÍAS EMBARCADAS / GOODS LOADED	916.422	MERCANCÍAS EMBARCADAS / GOODS LOADED	110.701
MERCANCÍAS DESEMBARCADAS / GOODS UNLOADED	1.931.198	MERCANCÍAS DESEMBARCADAS / GOODS UNLOADED	197.484
MERCANCÍAS TRANSBORDADAS / GOODS TRANSHIPPED	0	MERCANCÍAS TRANSBORDADAS / GOODS TRANSHIPPED	0
TOTAL	2.847.620	TOTAL	308.185

Avituallamientos: Se incluyen en mercancías embarcadas.
Pesca fresca: Se incluyen en mercancías desembarcadas.
Tráfico interior: Se incluyen en mercancías embarcadas o desembarcadas. Según su operación.

4.8.3 Cuadro general número 3
General chart number 3

CONCEPTOS	TONELADAS PARCIALES	TONELADAS TOTALES	
ITEM	PARTIAL TONS	TOTAL TONS	
AUTORIDAD PORTUARIA DE BALEARES EJERCICIO 2021			
COMERCIO EXTERIOR / FOREIGN TRADE	IMPORTADAS / IMPORT	GRANELES LÍQUIDOS / LIQUID BULKS	196.865
		GRANELES SÓLIDOS / SOLID BULKS	94.082
		MERCANCÍA GENERAL / GENERAL CARGO	9.454
		TOTAL	300.402
EXPORTADAS / EXPORT	COMERCIO EXTERIOR / FOREIGN TRADE	GRANELES LÍQUIDOS / LIQUID BULKS	0
		GRANELES SÓLIDOS / SOLID BULKS	0
		MERCANCÍA GENERAL / GENERAL CARGO	12.875
		TOTAL	12.875
TOTAL	313.277		
COMERCIO NACIONAL / DOMESTIC TRADE	6.895.027		
TOTAL	6.895.027		
MERCANCÍAS EN TRANSITO / GOODS IN TRANSIT	6.211		
TOTAL	6.211		
MERCANCÍAS TRANSBORDADAS / GOODS TRANSHIPMENT	0		
TOTAL	0		
TARAS DE EQUIPAMIENTOS / EQUIPMENTS TARES	6.512.845		
TOTAL	6.512.845		
PESCA FRESCA, AVITUALLAMIENTO Y TRÁFICO INTERIOR / FRESH FISH, SUPPLIES AND LOCAL TRAFFIC	45.389		
TOTAL	45.389		
TOTAL	13.772.748		

CONCEPTOS		TONELADAS PARCIALES	TONELADAS TOTALES	
ITEM		PARTIAL TONS	TOTAL TONS	
PALMA EJERCICIO 2021				
COMERCIO EXTERIOR / FOREIGN TRADE	IMPORTADAS / IMPORT	GRANELES LÍQUIDOS / LIQUID BULKS	196.865	
		GRANELES SÓLIDOS / SOLID BULKS	0	
		MERCANCÍA GENERAL / GENERAL CARGO	7.836	
		TOTAL	204.701	
	EXPORTADAS / EXPORT		GRANELES LÍQUIDOS / LIQUID BULKS	0
			GRANELES SÓLIDOS / SOLID BULKS	0
		MERCANCÍA GENERAL / GENERAL CARGO	9.242	
		TOTAL	9.242	
TOTAL		213.944		
COMERCIO NACIONAL / DOMESTIC TRADE		4.361.776		
TOTAL		4.361.776		
MERCANCÍAS EN TRANSITO / GOODS IN TRANSIT		203		
TOTAL		203		
MERCANCÍAS TRANSBORDADAS / GOODS TRANSHIPMENT		0		
TOTAL		0		
TARAS DE EQUIPAMIENTOS / EQUIPMENTS TARES		4.154.027		
TOTAL		4.154.027		
PESCA FRESCA, AVITUALLAMIENTO Y TRÁFICO INTERIOR / FRESH FISH, SUPPLIES AND LOCAL TRAFFIC		37.590		
TOTAL		37.590		
TOTAL		8.767.539		
EIVISSA EJERCICIO 2021				
COMERCIO EXTERIOR / FOREIGN TRADE	IMPORTADAS / IMPORT	GRANELES LÍQUIDOS / LIQUID BULKS	0	
		GRANELES SÓLIDOS / SOLID BULKS	0	
		MERCANCÍA GENERAL / GENERAL CARGO	0	
		TOTAL	0	
EXPORTADAS / EXPORT		GRANELES LÍQUIDOS / LIQUID BULKS	0	
		GRANELES SÓLIDOS / SOLID BULKS	0	
		MERCANCÍA GENERAL / GENERAL CARGO	0	
		TOTAL	0	
TOTAL		0		

CONCEPTOS		TONELADAS PARCIALES	TONELADAS TOTALES
ITEM		PARTIAL TONS	TOTAL TONS
COMERCIO NACIONAL / DOMESTIC TRADE		1.419.706	
TOTAL		1.419.706	
MERCANCÍAS EN TRANSITO / GOODS IN TRANSIT		5.923	
TOTAL		5.923	
MERCANCÍAS TRANSBORDADAS / GOODS TRANSHIPMENT		0	
TOTAL		0	
TARAS DE EQUIPAMIENTOS / EQUIPMENTS TARES		1.417.350	
TOTAL		1.417.350	
PESCA FRESCA, AVITUALLAMIENTO Y TRÁFICO INTERIOR / FRESH FISH, SUPPLIES AND LOCAL TRAFFIC		4.642	
TOTAL		4.642	
TOTAL		2.847.620	
MAÓ EJERCICIO 2021			
COMERCIO EXTERIOR / FOREIGN TRADE	IMPORTADAS / IMPORT	GRANELES LÍQUIDOS / LIQUID BULKS	0
		GRANELES SÓLIDOS / SOLID BULKS	0
		MERCANCÍA GENERAL / GENERAL CARGO	0
		TOTAL	0
EXPORTADAS / EXPORT		GRANELES LÍQUIDOS / LIQUID BULKS	0
		GRANELES SÓLIDOS / SOLID BULKS	0
		MERCANCÍA GENERAL / GENERAL CARGO	0
		TOTAL	0
TOTAL		0	
COMERCIO NACIONAL / DOMESTIC TRADE		394.992	
TOTAL		394.992	
MERCANCÍAS EN TRANSITO / GOODS IN TRANSIT		0	
TOTAL		0	
MERCANCÍAS TRANSBORDADAS / GOODS TRANSHIPMENT		0	
TOTAL		0	

CONCEPTOS	TONELADAS PARCIALES	TONELADAS TOTALES	
ITEM	PARTIAL TONS	TOTAL TONS	
TARAS DE EQUIPAMIENTOS / EQUIPMENTS TARES	246.831		
TOTAL		246.831	
PESCA FRESCA, AVITUALLAMIENTO Y TRÁFICO INTERIOR / FRESH FISH, SUPPLIES AND LOCAL TRAFFIC	766		
TOTAL		766	
TOTAL		642.590	
ALCÚDIA EJERCICIO 2021			
COMERCIO EXTERIOR / FOREIGN TRADE	IMPORTADAS / IMPORT	GRANELES LÍQUIDOS / LIQUID BULKS	0
		GRANELES SÓLIDOS / SOLID BULKS	94.082
		MERCANCÍA GENERAL / GENERAL CARGO	1.618
		TOTAL	95.700
COMERCIO EXTERIOR / FOREIGN TRADE	EXPORTADAS / EXPORT	GRANELES LÍQUIDOS / LIQUID BULKS	0
		GRANELES SÓLIDOS / SOLID BULKS	0
		MERCANCÍA GENERAL / GENERAL CARGO	3.633
		TOTAL	3.633
TOTAL		99.333	
COMERCIO NACIONAL / DOMESTIC TRADE	592.290		
TOTAL		592.290	
MERCANCÍAS EN TRANSITO / GOODS IN TRANSIT	14		
TOTAL		14	
MERCANCÍAS TRANSBORDADAS / GOODS TRANSHIPMENT	0		
TOTAL		0	
TARAS DE EQUIPAMIENTOS / EQUIPMENTS TARES	512.911		
TOTAL		512.911	
PESCA FRESCA, AVITUALLAMIENTO Y TRÁFICO INTERIOR / FRESH FISH, SUPPLIES AND LOCAL TRAFFIC	2.266		
TOTAL		2.266	
TOTAL		1.206.814	

CONCEPTOS	TONELADAS PARCIALES	TONELADAS TOTALES	
ITEM	PARTIAL TONS	TOTAL TONS	
LA SAVINA EJERCICIO 2021			
COMERCIO EXTERIOR / FOREIGN TRADE	IMPORTADAS / IMPORT	GRANELES LÍQUIDOS / LIQUID BULKS	0
		GRANELES SÓLIDOS / SOLID BULKS	0
		MERCANCÍA GENERAL / GENERAL CARGO	0
		TOTAL	0
COMERCIO EXTERIOR / FOREIGN TRADE	EXPORTADAS / EXPORT	GRANELES LÍQUIDOS / LIQUID BULKS	0
		GRANELES SÓLIDOS / SOLID BULKS	0
		MERCANCÍA GENERAL / GENERAL CARGO	0
		TOTAL	0
TOTAL		0	
COMERCIO NACIONAL / DOMESTIC TRADE	126.229		
TOTAL		126.229	
MERCANCÍAS EN TRANSITO / GOODS IN TRANSIT	72		
TOTAL		72	
MERCANCÍAS TRANSBORDADAS / GOODS TRANSHIPMENT	0		
TOTAL		0	
TARAS DE EQUIPAMIENTOS / EQUIPMENTS TARES	181.760		
TOTAL		181.760	
PESCA FRESCA, AVITUALLAMIENTO Y TRÁFICO INTERIOR / FRESH FISH, SUPPLIES AND LOCAL TRAFFIC	125		
TOTAL		125	
TOTAL		308.185	

4.9 Tráfico terrestre *Hinterland traffic*

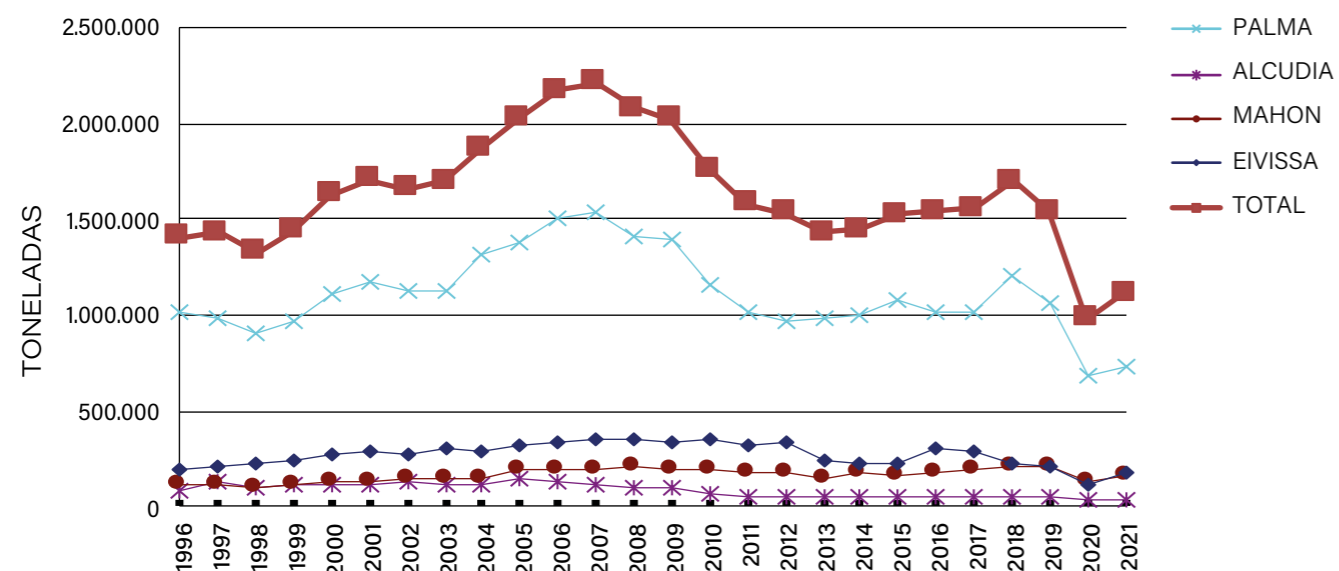
Medio de transporte utilizado para la entrada o salida de la zona de servicio del puerto	CARGADAS EN BARCO	DESCARGADS. DE BARCO	TOTAL
<i>Transport system used for hinterland connections from or to port area</i>	<i>LOADED ON VESSEL</i>	<i>UNLOADED FROM VESSEL</i>	
AUTORIDAD PORTUARIA DE BALEARES EJERCICIO 2021			
FERROCARRIL / RAILWAY	0	0	0
CARRETERA / ROAD	4.233.431	9.477.970	13.711.401
TUBERÍA / PIPE	0	0	0
OTROS MEDIOS / OTHER	0	0	0
SIN TRANSPORTE TERRESTRE ST	15.527	431	15.958
TOTAL DE MERCANCIA SEGÚN TRANSPORTE	4.248.958	9.478.401	13.727.359
PESCA, AVITUALLAMIENTOS Y TRÁFICO INTERIOR O LOCAL / FRESH FISH, SUPPLIES & LOCAL TRAFFIC	43.275	2.114	45.389
TOTAL	4.292.233	9.480.516	13.772.748
PALMA EJERCICIO 2021			
FERROCARRIL / RAILWAY	0	0	0
CARRETERA / ROAD	2.652.864	6.076.501	8.729.365
TUBERÍA / PIPE	0	0	0
OTROS MEDIOS / OTHER	0	0	0
SIN TRANSPORTE TERRESTRE ST	212	372	584
TOTAL DE MERCANCIA SEGÚN TRANSPORTE	2.653.076	6.076.873	8.729.949
PESCA, AVITUALLAMIENTOS Y TRÁFICO INTERIOR O LOCAL / FRESH FISH, SUPPLIES & LOCAL TRAFFIC	36.025	1.565	37.590
TOTAL	2.689.100	6.078.493	8.767.539
EIVISSA EJERCICIO 2021			
FERROCARRIL / RAILWAY	0	0	0
CARRETERA / ROAD	896.903	1.931.003	2.827.906
TUBERÍA / PIPE	0	0	0
OTROS MEDIOS / OTHER	0	0	0
SIN TRANSPORTE TERRESTRE ST	15.034	39	15.072
TOTAL DE MERCANCIA SEGÚN TRANSPORTE	911.937	1.931.041	2.842.979
PESCA, AVITUALLAMIENTOS Y TRÁFICO INTERIOR O LOCAL / FRESH FISH, SUPPLIES & LOCAL TRAFFIC	4.485	157	4.642
TOTAL	916.422	1.931.198	2.847.620

Medio de transporte utilizado para la entrada o salida de la zona de servicio del puerto	CARGADAS EN BARCO	DESCARGADS. DE BARCO	TOTAL
<i>Transport system used for hinterland connections from or to port area</i>	<i>LOADED ON VESSEL</i>	<i>UNLOADED FROM VESSEL</i>	
MAÓ EJERCICIO 2021			
FERROCARRIL / RAILWAY	0	0	0
CARRETERA / ROAD	165.033	476.790	641.824
TUBERÍA / PIPE	0	0	0
OTROS MEDIOS / OTHER	0	0	0
SIN TRANSPORTE TERRESTRE ST	0	0	0
TOTAL DE MERCANCIA SEGÚN TRANSPORTE	165.033	476.790	641.824
PESCA, AVITUALLAMIENTOS Y TRÁFICO INTERIOR O LOCAL / FRESH FISH, SUPPLIES & LOCAL TRAFFIC	646	120	766
TOTAL	165.680	476.910	642.590
ALCÚDIA EJERCICIO 2021			
FERROCARRIL / RAILWAY	0	0	0
CARRETERA / ROAD	408.106	796.337	1.204.443
TUBERÍA / PIPE	0	0	0
OTROS MEDIOS / OTHER	0	0	0
SIN TRANSPORTE TERRESTRE ST	105	0	105
TOTAL DE MERCANCIA SEGÚN TRANSPORTE	408.211	796.337	1.204.548
PESCA, AVITUALLAMIENTOS Y TRÁFICO INTERIOR O LOCAL / FRESH FISH, SUPPLIES & LOCAL TRAFFIC	2.119	147	2.266
TOTAL	410.329	796.485	1.206.814
LA SAVINA EJERCICIO 2021			
FERROCARRIL / RAILWAY	0	0	0
CARRETERA / ROAD	110.524	197.339	307.863
TUBERÍA / PIPE	0	0	0
OTROS MEDIOS / OTHER	0	0	0
SIN TRANSPORTE TERRESTRE ST	176	21	197
TOTAL DE MERCANCIA SEGÚN TRANSPORTE	110.701	197.359	308.060
PESCA, AVITUALLAMIENTOS Y TRÁFICO INTERIOR O LOCAL / FRESH FISH, SUPPLIES & LOCAL TRAFFIC	0	125	125
TOTAL	110.701	197.484	308.185

4.10 Series históricas y gráficos *Graphs and tables*

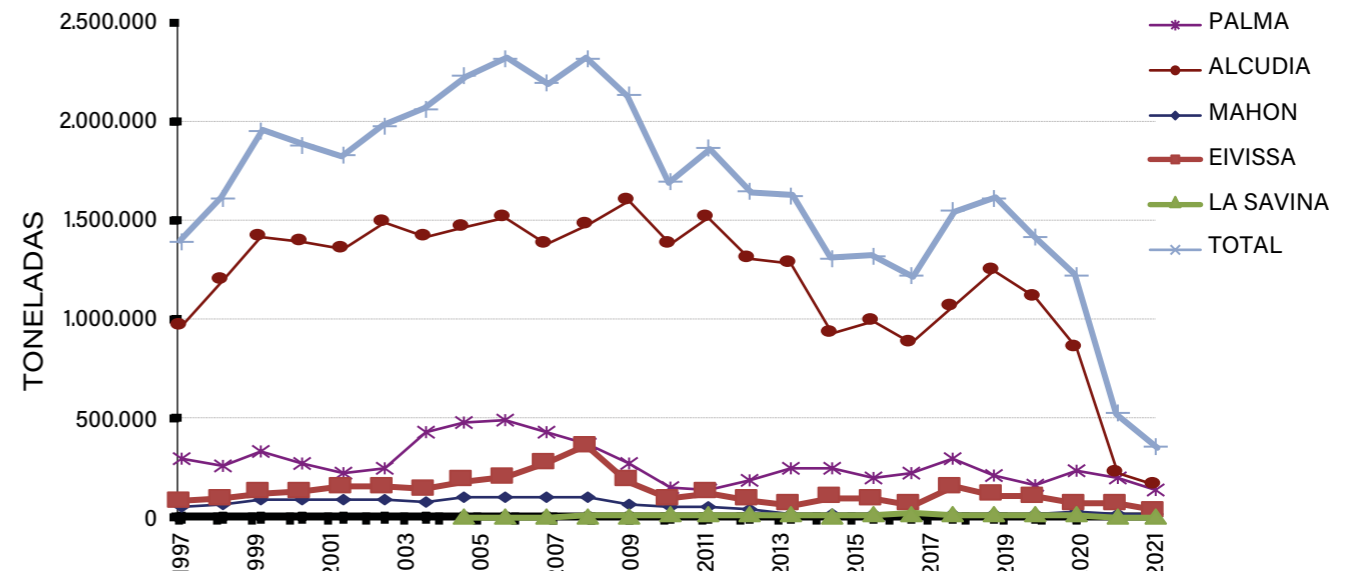
GRANELES LÍQUIDOS TONELADAS / LIQUID BULKS TONES

AÑO	PALMA	ALCUDIA	MAÓ	EIVISSA	TOTAL
1996	1.014.836	81.086	117.233	192.698	1.405.853
1997	982.475	128.363	110.730	203.193	1.424.761
1998	909.807	99.898	93.598	220.367	1.323.670
1999	962.402	115.468	113.162	246.288	1.437.320
2000	1.113.440	109.899	129.515	269.541	1.622.395
2001	1.174.196	109.778	135.216	287.918	1.707.108
2002	1.127.306	122.989	138.674	268.769	1.657.738
2003	1.128.330	121.074	150.481	297.637	1.697.522
2004	1.319.836	110.957	152.070	289.198	1.872.061
2005	1.372.930	141.441	193.737	322.574	2.030.682
2006	1.497.681	135.595	199.567	336.435	2.169.278
2007	1.536.452	122.711	194.487	352.886	2.206.536
2008	1.416.034	104.676	205.113	348.310	2.074.133
2009	1.393.296	100.494	191.064	338.678	2.023.532
2010	1.158.177	67.533	186.634	350.137	1.762.481
2011	1.021.741	58.308	172.644	325.103	1.577.796
2012	968.052	52.062	174.415	334.278	1.528.807
2013	979.267	46.127	154.180	245.062	1.424.636
2014	999.374	48.428	177.166	222.397	1.447.365
2015	1.072.566	54.756	166.678	230.756	1.524.756
2016	1.013.649	47.337	173.008	307.658	1.541.652
2017	1.022.151	52.657	188.759	289.783	1.553.350
2018	1.207.337	53.781	204.948	229.501	1.695.567
2019	1.067.631	54.357	208.720	208.812	1.539.520
2020	683.278	41.551	133.129	121.287	979.245
2021	725.727	42.135	166.012	180.783	1.114.657



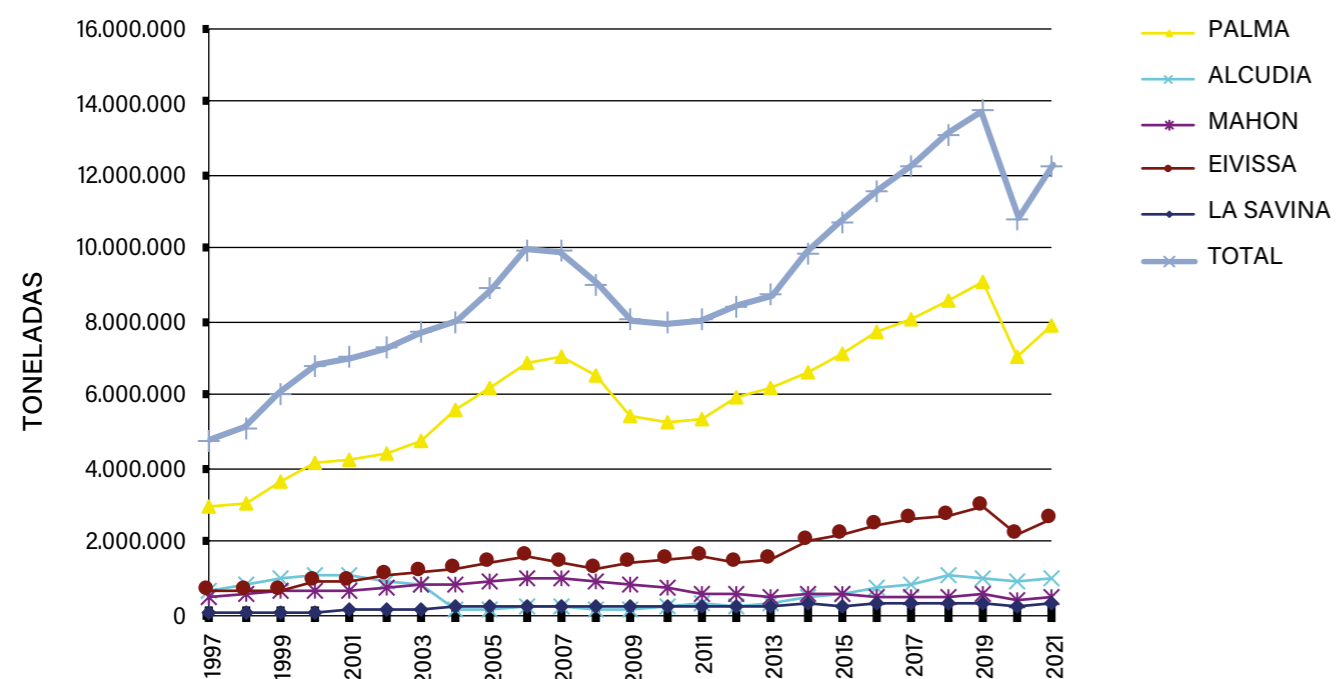
GRANELES SÓLIDOS TONELADAS / DRY BULKS TONES

AÑO	PALMA	ALCUDIA	MAÓ	EIVISSA	LA SAVINA	TOTAL
1997		291.462	968.882	48.915	82.984	1.392.243
1998		258.063	1.190.940	67.614	93.583	1.610.200
1999		332.662	1.408.766	87.969	123.292	1.952.689
2000		273.893	1.391.775	87.095	129.414	1.882.177
2001		225.379	1.355.502	90.668	155.257	1.826.806
2002		247.225	1.487.841	87.844	153.494	1.976.404
2003		425.150	1.417.010	76.438	141.005	2.059.603
2004		480.571	1.463.452	97.566	182.667	2.224.256
2005		492.729	1.517.094	102.601	205.915	2.318.339
2006		430.183	1.377.836	102.002	278.415	2.188.436
2007		372.428	1.476.423	97.339	359.328	2.314.781
2008		276.267	1.595.886	65.490	186.348	2.130.632
2009		151.384	1.373.518	56.502	92.929	1.689.471
2010		142.926	1.514.810	60.177	126.633	1.859.831
2011		189.857	1.307.600	39.991	88.933	1.643.378
2012		243.717	1.283.908	17.333	63.382	1.623.778
2013		250.937	932.651	14.365	101.295	1.309.549
2014		204.739	990.624	16.065	95.189	1.319.455
2015		229.291	880.565	23.945	63.931	1.215.735
2016		296.895	1.061.908	14.775	156.522	1.545.641
2017		210.805	1.248.011	23.649	115.084	1.610.650
2018		164.024	1.106.043	20.897	107.021	1.415.399
2019		237.222	862.060	35.276	72.477	1.223.427
2020		197.477	229.904	23.107	70.836	524.598
2021		139.660	164.201	17.972	34.815	356.648



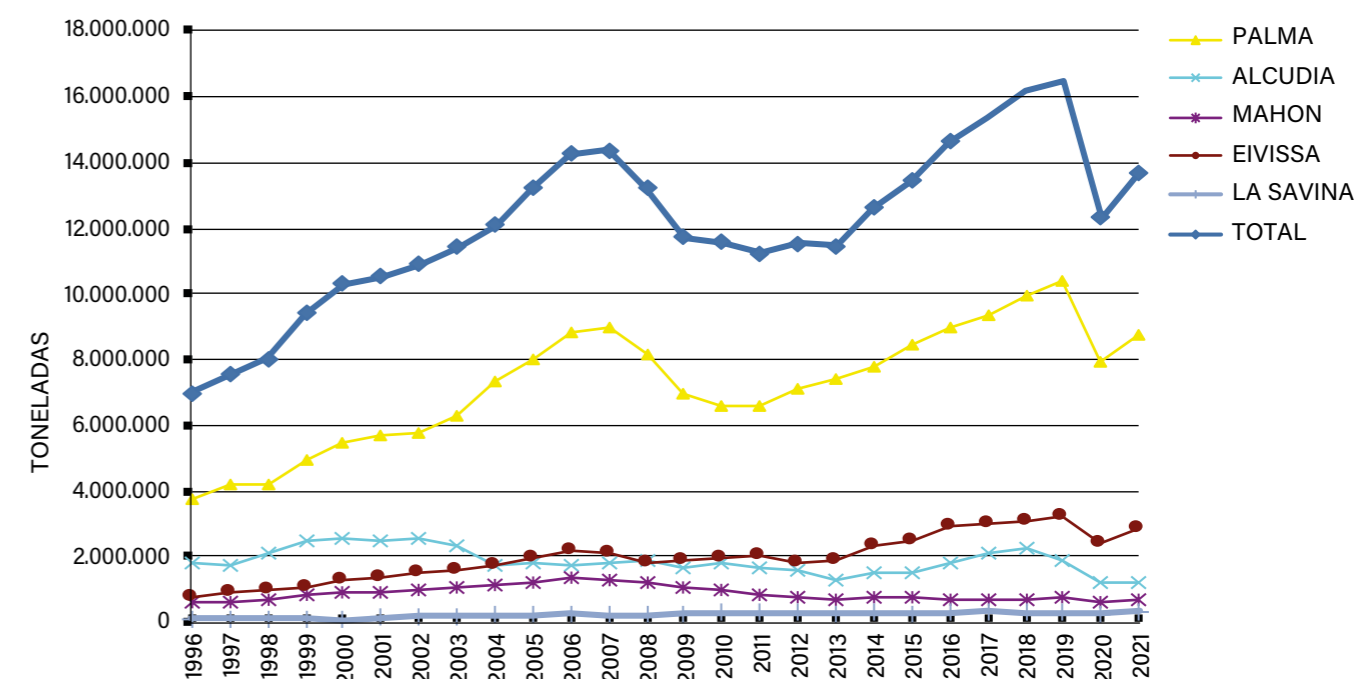
MERCANCIA GENERAL TONELADAS / GENERAL CARGO TONES

AÑO	PALMA	ALCUDIA	MAÓ	EIVISSA	LA SAVINA	TOTAL
1997	2.913.883	647.046	475.165	626.042	77.420	4.739.556
1998	3.031.788	811.601	529.747	664.352	75.295	5.112.783
1999	3.661.276	980.011	627.878	684.545	77.145	6.030.855
2000	4.109.678	1.058.627	676.204	881.273	68.317	6.794.099
2001	4.259.265	1.035.383	684.449	907.939	125.865	7.012.901
2002	4.400.144	937.799	728.332	1.042.881	155.777	7.264.933
2003	4.756.290	804.792	805.902	1.136.669	174.715	7.678.368
2004	5.548.305	170.628	837.050	1.261.093	195.037	8.012.113
2005	6.153.214	166.527	938.262	1.420.280	207.285	8.885.568
2006	6.877.531	208.624	1.023.325	1.584.910	243.406	9.937.796
2007	7.063.161	221.105	1.013.829	1.381.640	214.610	9.894.345
2008	6.503.035	170.239	905.117	1.247.622	191.588	9.017.601
2009	5.452.969	160.422	790.778	1.412.826	223.833	8.040.828
2010	5.261.337	226.250	745.916	1.461.133	260.089	7.954.725
2011	5.348.283	269.734	588.486	1.573.305	253.941	8.033.749
2012	5.935.912	247.559	537.724	1.434.220	252.873	8.408.288
2013	6.203.304	268.754	506.883	1.514.319	243.704	8.736.964
2014	6.582.546	436.745	545.044	2.026.243	281.472	9.872.050
2015	7.161.161	597.689	545.122	2.185.702	240.653	10.730.327
2016	7.688.224	703.625	479.375	2.440.679	266.357	11.578.260
2017	8.096.175	831.492	434.128	2.595.313	287.692	12.244.800
2018	8.571.247	1.076.925	461.584	2.709.775	274.651	13.094.182
2019	9.084.146	958.272	530.796	2.911.538	269.895	13.754.647
2020	7.066.534	893.245	410.124	2.217.306	236.118	10.823.327
2021	7.864.562	998.212	457.839	2.627.380	308.060	12.256.053



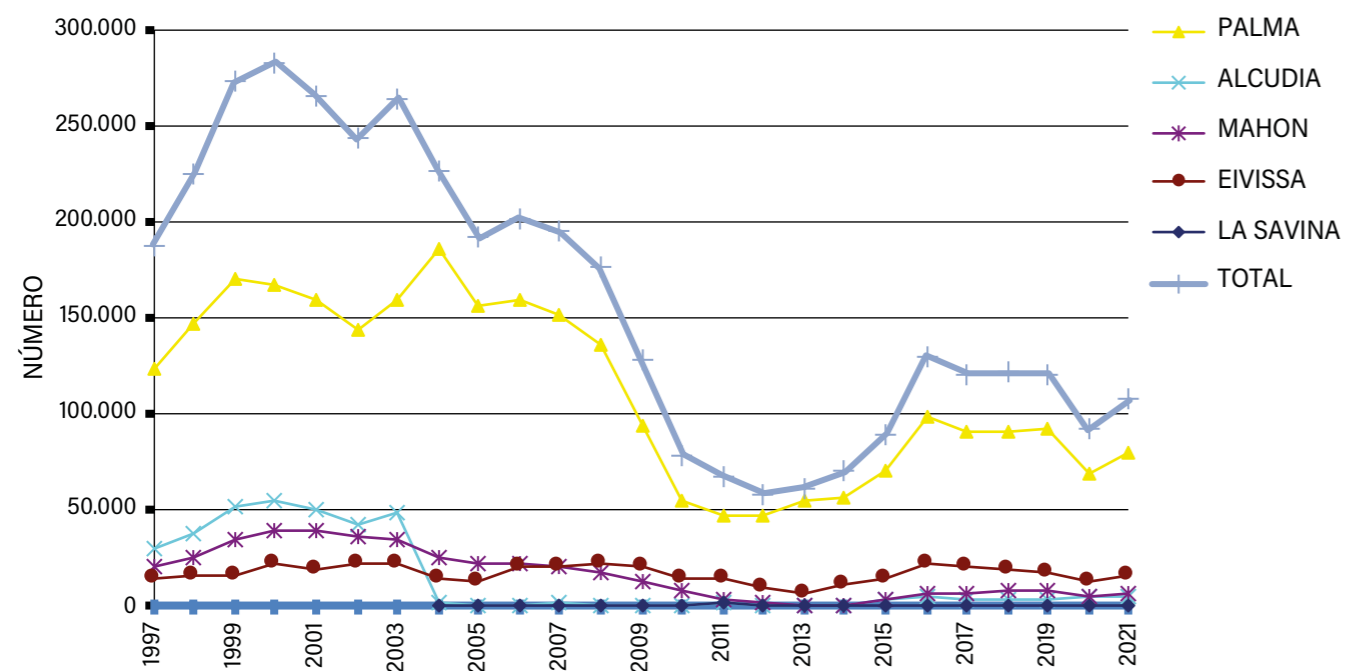
TOTAL MERCANCÍAS TONELADAS / TOTAL CARGO TONES

AÑO	PALMA	ALCUDIA	MAÓ	EIVISSA	LA SAVINA	TOTAL
1996	3.761.057	1.776.336	602.731	774.440	78.153	6.992.717
1997	4.187.820	1.744.291	634.810	912.219	77.420	7.556.560
1998	4.199.658	2.102.439	690.959	978.302	75.295	8.046.653
1999	4.956.340	2.504.245	829.009	1.054.125	77.145	9.420.864
2000	5.497.011	2.560.301	892.814	1.280.228	68.317	10.298.671
2001	5.658.840	2.500.663	910.333	1.351.114	125.865	10.546.815
2002	5.774.675	2.548.629	954.850	1.465.144	155.777	10.899.075
2003	6.309.770	2.342.876	1.032.821	1.575.311	174.715	11.435.493
2004	7.348.712	1.745.037	1.086.686	1.732.958	195.037	12.108.430
2005	8.018.873	1.825.062	1.234.600	1.948.769	207.285	13.234.589
2006	8.805.395	1.722.055	1.324.894	2.199.760	243.406	14.295.510
2007	8.972.041	1.820.239	1.305.655	2.093.854	223.873	14.415.662
2008	8.195.336	1.870.801	1.175.720	1.782.280	198.229	13.222.366
2009	6.997.649	1.634.434	1.038.344	1.844.433	238.971	11.753.831
2010	6.562.440	1.808.593	992.727	1.937.903	275.374	11.577.037
2011	6.559.881	1.635.642	801.121	1.987.341	270.940	11.254.925
2012	7.147.681	1.583.529	729.472	1.831.880	268.311	11.560.873
2013	7.433.508	1.247.532	675.428	1.860.676	254.004	11.471.148
2014	7.786.659	1.475.797	738.275	2.343.829	294.310	12.638.870
2015	8.463.018	1.533.010	735.745	2.480.389	258.657	13.470.819
2016	9.003.381	1.814.893	667.156	2.908.753	282.022	14.676.205
2017	9.329.131	2.132.160	646.536	3.000.180	300.793	15.408.800
2018	9.942.608	2.236.749	687.429	3.046.297	292.065	16.205.148
2019	10.388.999	1.874.869	774.791	3.192.827	286.287	16.517.773
2020	7.947.289	1.164.699	566.361	2.409.429	239.391	12.327.169
2021	8.729.949	1.204.548	641.824	2.842.979	308.060	13.727.360



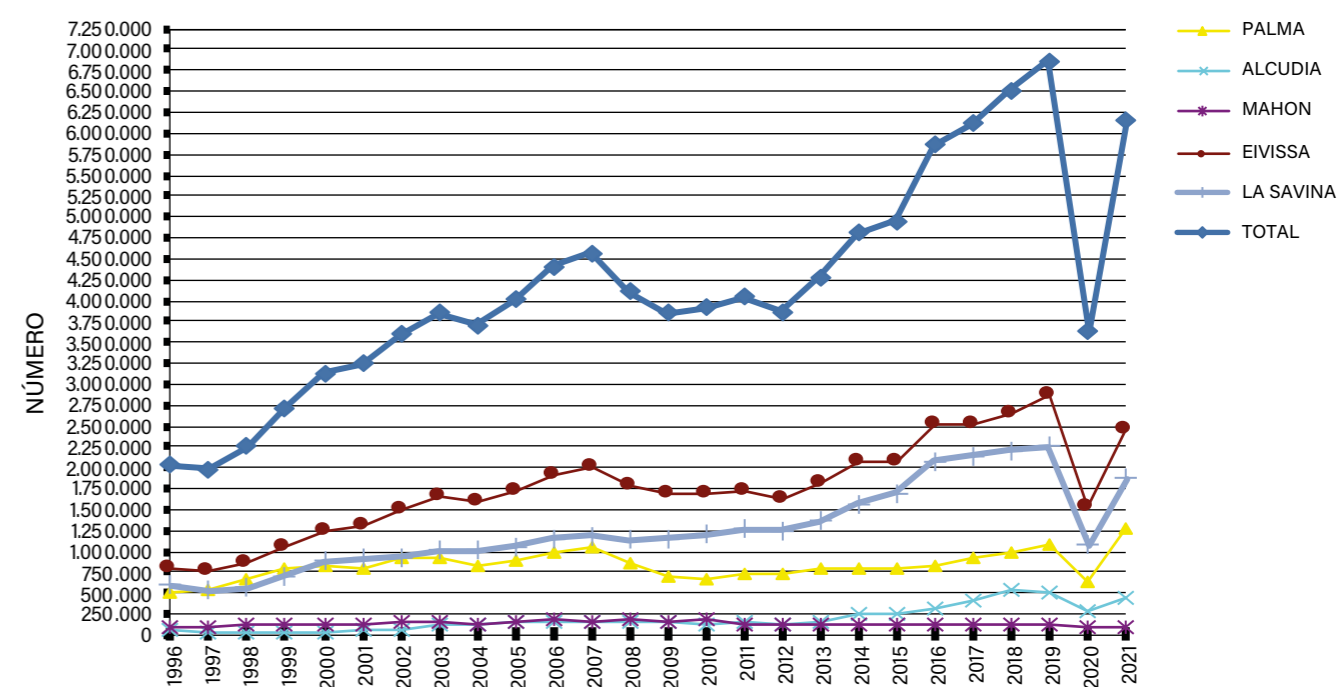
CONTENEDORES (TEU'S) / CONTAINER (TEU'S)

AÑO	PALMA	ALCUDIA	MAÓ	EIVISSA	LA SAVINA	TOTAL
1997	123.217	29.997	20.841	13.772		187.827
1998	146.018	38.136	25.749	15.156		225.059
1999	169.955	52.087	35.051	15.236		272.329
2000	166.935	54.555	38.446	22.515		282.451
2001	158.657	49.555	38.408	19.061		265.681
2002	144.029	41.775	35.697	21.285		242.786
2003	159.348	47.771	34.124	22.649		263.892
2004	185.998	1.881	25.171	13.565	0	226.615
2005	155.582	0	22.725	13.025	0	191.332
2006	159.745	0	21.277	20.310	50	201.382
2007	151.261	1.372	20.417	21.101	126	194.277
2008	136.091	742	17.144	22.106	103	176.186
2009	93.907	636	12.701	20.158	533	127.935
2010	54.811	864	7.592	14.362	796	78.425
2011	47.506	985	2.898	14.689	1.471	67.549
2012	46.358	636	1.253	9.168	486	57.901
2013	54.133	452	51	6.749	184	61.569
2014	56.755	775	357	11.706	177	69.770
2015	69.565	2.722	3.329	13.790	234	89.640
2016	98.304	4.133	5.739	21.898	194	130.268
2017	90.219	3.287	6.671	20.313	272	120.762
2018	91.021	3.841	7.223	19.135	217	121.437
2019	91.369	3.687	7.227	18.009	108	120.400
2020	68.086	5.420	5.051	13.232	94	91.883
2021	79.250	5.437	6.148	16.047	60	106.942



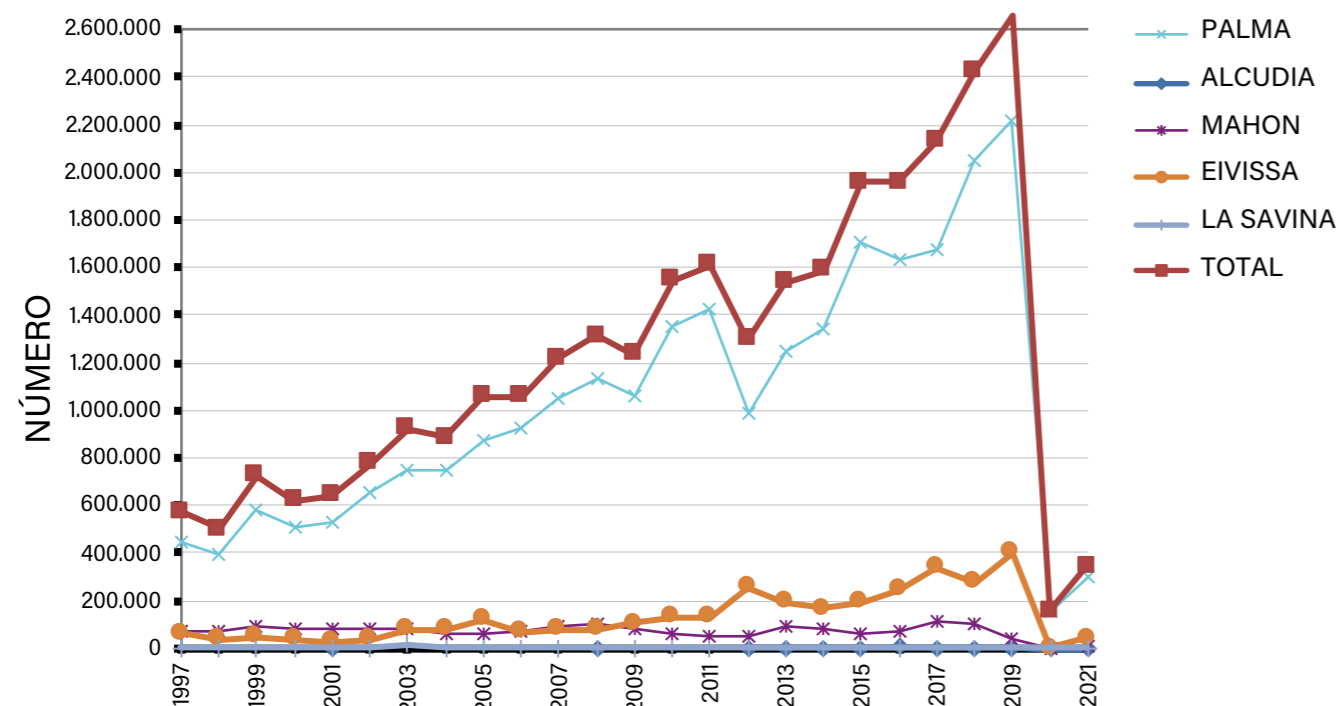
PASAJEROS DE LÍNEA REGULAR (Nº) / PASSENGERS OF REGULAR SHIPPING LINES (Nº)

AÑO	PALMA	ALCUDIA	MAÓ	EIVISSA	LA SAVINA	TOTAL
1996	496.354	48.828	110.249	782.163	600.132	2.037.726
1997	552.744	29.765	102.674	757.665	537.499	1.980.347
1998	676.740	37.599	114.081	859.587	573.253	2.261.260
1999	801.143	43.596	124.400	1.041.825	710.729	2.721.693
2000	831.354	42.189	139.603	1.245.949	877.715	3.136.810
2001	808.356	74.403	137.521	1.314.051	915.470	3.249.801
2002	915.404	79.019	151.394	1.505.866	938.383	3.590.066
2003	929.484	111.413	166.113	1.642.824	1.006.608	3.856.442
2004	827.685	140.442	140.437	1.588.477	1.008.287	3.705.328
2005	897.492	160.445	167.523	1.716.480	1.061.475	4.003.415
2006	975.384	152.285	200.222	1.913.515	1.162.796	4.404.202
2007	1.049.627	161.113	173.808	2.002.619	1.186.655	4.573.822
2008	859.435	148.525	181.588	1.773.072	1.138.988	4.101.608
2009	709.489	146.241	155.119	1.679.679	1.152.744	3.843.272
2010	675.835	140.202	201.626	1.697.483	1.196.252	3.911.398
2011	743.823	161.875	127.554	1.734.776	1.269.620	4.037.648
2012	719.721	142.761	125.857	1.626.676	1.245.472	3.860.487
2013	809.310	163.447	114.175	1.832.740	1.367.296	4.286.968
2014	805.691	246.455	119.855	2.074.574	1.562.142	4.808.717
2015	788.822	265.602	120.388	2.075.764	1.693.078	4.943.654
2016	839.072	321.507	122.897	2.508.243	2.073.292	5.865.011
2017	925.809	400.417	130.829	2.523.119	2.137.655	6.117.829
2018	998.870	534.362	118.683	2.644.909	2.215.475	6.512.299
2019	1.089.830	509.330	140.955	2.872.929	2.248.004	6.861.048
2020	652.317	278.721	85.314	1.526.870	1.082.493	3.625.715
2021	1.259.855	457.782	110.337	2.458.308	1.872.535	6.158.817



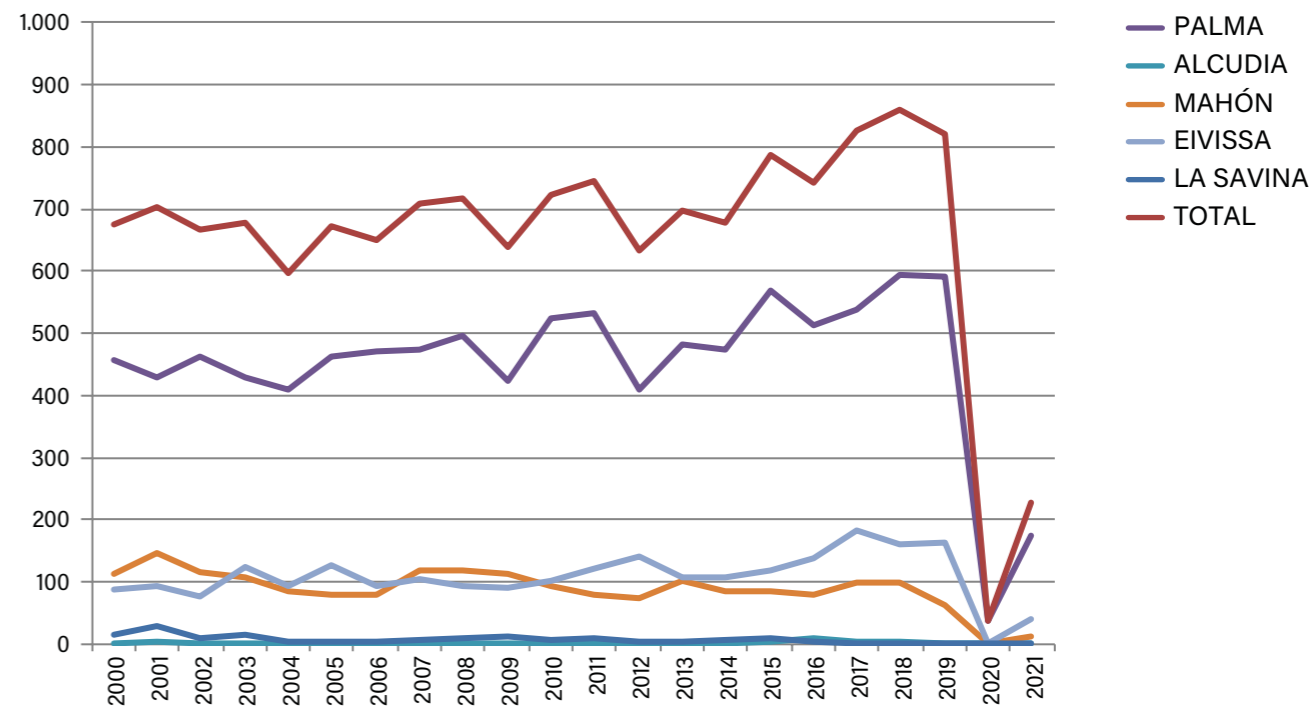
PASAJEROS CRUCEROS TURISTICOS (Nº) / PASSENGERS OF CRUISE LINERS (Nº)

AÑO	PALMA	ALCUDIA	MAÓ	EIVISSA	LA SAVINA	TOTAL
1997	442.585		69.841	61.357	876	574.659
1998	392.502		70.745	36.084	176	499.507
1999	582.257		93.152	46.758	573	722.740
2000	507.486		76.630	37.516	1.031	622.663
2001	531.411	136	82.902	23.726	1.883	640.058
2002	658.443		77.340	36.983	1.657	774.423
2003	742.662		83.207	79.983	15.382	921.234
2004	744.974		60.644	80.105	751	886.474
2005	877.912		59.950	118.474	339	1.056.675
2006	923.868		66.172	69.786	234	1.060.060
2007	1.048.495		91.242	79.875	498	1.220.110
2008	1.129.288	55	103.574	79.210	1.947	1.314.074
2009	1.056.215		76.246	103.485	1.416	1.237.362
2010	1.350.804		63.297	132.149	489	1.546.739
2011	1.424.953		53.570	129.369	812	1.608.704
2012	984.785	47	53.702	257.667	1.372	1.297.573
2013	1.245.244	1.025	95.525	191.814	1.066	1.534.674
2014	1.336.437	1.058	79.089	169.065	875	1.586.524
2015	1.703.219	1.365	59.193	193.484	1.587	1.958.848
2016	1.630.381	5.901	72.165	247.348	1.634	1.957.429
2017	1.673.210	1.869	115.104	340.334	0	2.130.517
2018	2.051.782	2.139	101.090	274.552	586	2.430.149
2019	2.220.132	673	43.757	399.130	0	2.663.692
2020	156.757	0	0	0	0	156.757
2021	300.626	0	2.796	41.657	0	345.079



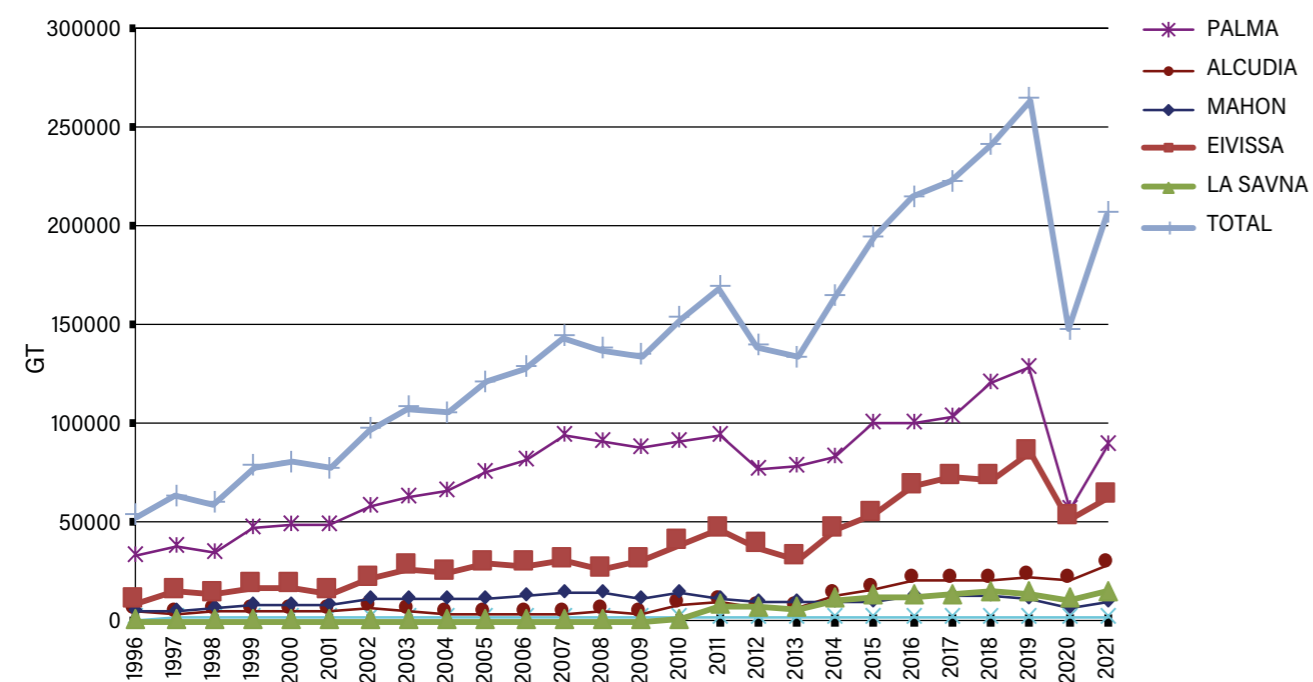
ESCALAS DE CRUCEROS TURISTICOS / STOPOVERS OF TOURISTIC CRUISE LINERS

AÑO	PALMA	ALCUDIA	MAÓ	EIVISSA	LA SAVINA	TOTAL
1997	442.585		69.841	61.357	876	574.659
1998	392.502		70.745	36.084	176	499.507
1999	582.257		93.152	46.758	573	722.740
2000	507.486		76.630	37.516	1.031	622.663
2001	531.411	136	82.902	23.726	1.883	640.058
2002	658.443		77.340	36.983	1.657	774.423
2003	742.662		83.207	79.983	15.382	921.234
2004	744.974		60.644	80.105	751	886.474
2005	877.912		59.950	118.474	339	1.056.675
2006	923.868		66.172	69.786	234	1.060.060
2007	1.048.495		91.242	79.875	498	1.220.110
2008	1.129.288	55	103.574	79.210	1.947	1.314.074
2009	1.056.215		76.246	103.485	1.416	1.237.362
2010	1.350.804		63.297	132.149	489	1.546.739
2011	1.424.953		53.570	129.369	812	1.608.704
2012	984.785	47	53.702	257.667	1.372	1.297.573
2013	1.245.244	1.025	95.525	191.814	1.066	1.534.674
2014	1.336.437	1.058	79.089	169.065	875	1.586.524
2015	1.703.219	1.365	59.193	193.484	1.587	1.958.848
2016	1.630.381	5.901	72.165	247.348	1.634	1.957.429
2017	1.673.210	1.869	115.104	340.334	0	2.130.517
2018	2.051.782	2.139	101.090	274.552	586	2.430.149
2019	2.220.132	673	43.757	399.130	0	2.663.692
2020	156.757	0	0	0	0	156.757
2021	300.626	0	2.796	41.657	0	345.079



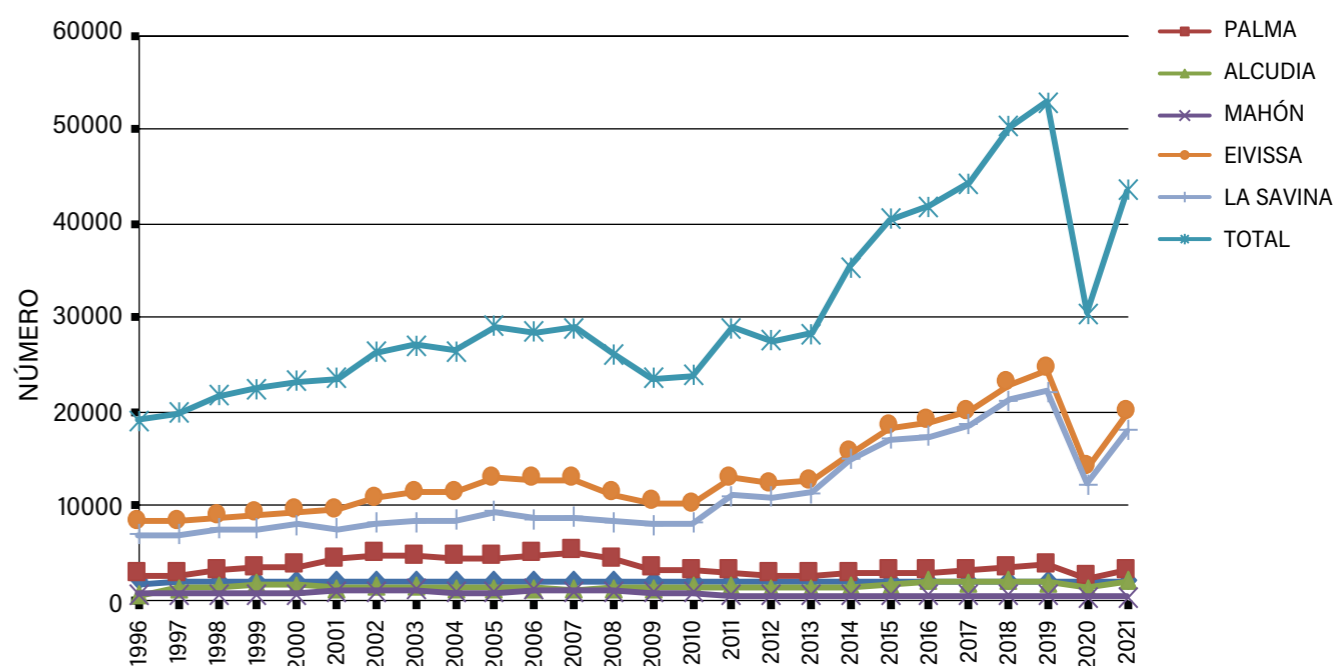
ARQUEO BRUTO (EN MILES DE T.) / GROSS TONS (GT) (IN THOUSAND T.)

AÑO	PALMA	ALCUDIA	MAÓ	EIVISSA	LA SAVINA	TOTAL
1996	32.619	5.298	5.206	9.866	0	52.988
1997	38.313	4.067	5.922	15.079	0	63.381
1998	34.641	4.698	6.298	13.579	0	59.215
1999	47.760	5.600	7.872	17.406	0	78.638
2000	49.676	5.623	7.971	17.097	0	80.368
2001	48.891	5.244	9.018	14.606	0	77.758
2002	58.549	6.253	11.027	20.967	0	96.796
2003	63.683	5.821	12.202	26.508	0	108.213
2004	65.606	4.220	11.307	24.239	34	105.405
2005	74.861	4.356	12.037	29.488	62	120.804
2006	82.180	3.958	13.362	28.695	381	128.577
2007	94.821	3.838	14.437	30.537	239	143.871
2008	91.804	4.688	15.224	25.699	308	137.723
2009	87.302	3.940	11.582	31.054	413	134.291
2010	91.765	7.731	14.076	38.904	1.023	153.499
2011	93.877	9.852	11.098	45.886	8.101	168.813
2012	76.810	6.871	10.257	37.859	7.603	139.401
2013	78.418	7.066	10.340	31.448	6.362	133.634
2014	83.833	13.327	9.901	46.525	11.319	164.905
2015	99.932	16.347	10.584	54.447	12.996	194.306
2016	99.900	20.962	12.839	68.333	13.074	215.108
2017	103.798	20.305	12.548	72.505	13.663	222.819
2018	120.530	21.184	12.651	71.892	14.778	241.035
2019	129.154	22.443	12.167	85.175	14.659	263.598
2020	57.042	20.650	7.090	51.568	11.120	147.470
2021	89.066	29.469	9.924	62.815	15.278	206.552



ESCALAS DE BUQUES (NÚMERO) / VESSELS STOPOVERS (NUMBER)

AÑO	PALMA	ALCUDIA	MAÓ	EIVISSA	LA SAVINA	TOTAL
1996	2.652	496	608	8.419	6.896	19.071
1997	2.708	1.288	618	8.284	6.938	19.836
1998	3.174	1.480	663	8.838	7.590	21.745
1999	3.398	1.782	674	9.073	7.644	22.571
2000	3.551	1.620	630	9.483	7.983	23.267
2001	4.328	1.233	900	9.588	7.588	23.637
2002	4.813	1.437	1.023	10.877	8.237	26.387
2003	4.700	1.444	1.131	11.477	8.414	27.166
2004	4.441	1.282	802	11.462	8.473	26.460
2005	4.562	1.323	886	12.940	9.430	29.141
2006	4.802	1.221	1.079	12.761	8.702	28.565
2007	5.127	1.160	1.024	12.799	8.872	28.982
2008	4.279	1.260	1.002	11.258	8.421	26.220
2009	3.337	1.218	740	10.308	7.988	23.591
2010	3.141	1.482	767	10.207	8.223	23.820
2011	2.980	1.468	521	12.953	11.089	29.011
2012	2.622	1.212	458	12.308	10.940	27.540
2013	2.615	1.223	432	12.585	11.461	28.316
2014	2.888	1.457	450	15.594	14.982	35.371
2015	2.952	1.650	441	18.363	17.159	40.565
2016	2.960	2.025	473	18.910	17.503	41.871
2017	3.142	1.941	521	20.048	18.653	44.305
2018	3.499	2.074	507	22.956	21.330	50.366
2019	3.750	1.954	522	24.529	22.181	52.936
2020	2.418	1.343	326	14.113	12.294	30.494
2021	3.146	2.094	420	19.948	18.026	43.634





5

UTILIZACIÓN DEL PUERTO *USE OF PORT*

- UTILIZACIÓN DE MUELLES - TONS
- DÁRSENAS
- ATRAQUES DE PUNTA
- ATRAQUES
- OCUPACIÓN DE SUPERFICIE
- MEDIOS MECÁNICOS EN TIERRA

Utilización del puerto

5.1 Utilización de muelles - tons Quay utilization - tons

MUELLE O ALINEACIÓN	EMBARQUE	DESEMBARQ.	EN TRÁFICO		TOTAL
QUAY OR BERTH	LOADING	UNLOADING	TRÁNSITO	INTERIOR	
AUTORIDAD PORTUARIA DE BALEARES EJERCICIO 2021					
A-A001 MUELLE ADOSADO					
MERCANCÍA GENERAL	76.195	9.263			85.458
GRANEL LÍQUIDO		3.728			3.728
GRANEL SÓLIDO		98.395			98.395
PASAJEROS	35.241	37.338			72.579
A-A015 MUELLE DE RIBERA					
MERCANCÍA GENERAL	3.671	1.093	4	0	4.767
GRANEL LÍQUIDO		2.426			2.426
GRANEL SÓLIDO	4.123	61.684			65.807
PASAJEROS	83.107	17.447			100.554
A-A025 MUELLE PONIENTE 1 TRAMO					
MERCANCÍA GENERAL	303.941	135.564	101		439.607
PASAJEROS	107.245	19.207			126.452
A-A032 AMPLIACION M. PONIENTE 2 ALINEACION					
MERCANCÍA GENERAL	20.176	448.203			468.379
PASAJEROS	8.362	149.835			158.197
A-A035 PANTALAN REPSOL SA					
GRANEL LÍQUIDO		35.980			35.980
F-F001 MUELLE DIENTE EXTERIOR					
MERCANCÍA GENERAL	110.524	197.339	197	0	308.060
PASAJEROS	348.748	347.476			696.224
F-F005 MUELLE DIENTE CENTRAL					
PASAJEROS	78.938	79.511			158.449
F-F010 MUELLE DIENTE INTERIOR					
PASAJEROS	210.973	191.651			402.624

MUELLE O ALINEACIÓN	EMBARQUE	DESEMBARQ.	EN TRÁFICO		TOTAL
QUAY OR BERTH	LOADING	UNLOADING	TRÁNSITO	INTERIOR	
F-F015 MUELLE PANTALÁN					
PASAJEROS	260.753	277.261			538.014
F-F020 MUELLE COMERCIAL PONIENTE					
PASAJEROS	8	0			8
F-F025 MUELLE COMERCIAL NORTE					
PASAJEROS	12	0			12
I-I030 MUELLE DE RIBERA DE PONIENTE					
MERCANCÍA GENERAL	31.110	27.116	278		58.504
PASAJEROS	588.425	617.873	9.572		1.215.870
I-I035 MUELLE DE RIBERA DE PONIENTE NORTE					
MERCANCÍA GENERAL	11				11
PASAJEROS	205.197	174.289			379.486
I-I055 MUELLE RORO PONIENTE					
MERCANCÍA GENERAL	32.416	30.167	269		62.851
GRANEL SÓLIDO		28.754			28.754
PASAJEROS	3.012	3.564			6.576
I-I065 MUELLE RORO SUR					
MERCANCÍA GENERAL	109.788	41.443	7.174	0	158.405
PASAJEROS	21.249	33.722			54.971
I-I070 MUELLE RORO LEVANTE					
MERCANCÍA GENERAL	1.198	3.619			4.818
GRANEL SÓLIDO	3.315				3.315
I-I083 MUELLE DIQUE DE BOTAFOC					
MERCANCÍA GENERAL	199.714	328.227	704		528.645
GRANEL LÍQUIDO		180.783			180.783
GRANEL SÓLIDO		2.746			2.746
PASAJEROS	24.882	22.498	19.028		66.408

MUELLE O ALINEACIÓN	EMBARQUE	DESEMBARQ.	EN TRÁFICO TRÁNSITO INTERIOR	TOTAL
QUAY OR BERTH	LOADING	UNLOADING	TRANSIT	
I-1086 DIENTE 2 DIQUE DE BOTAFOC				
MERCANCÍA GENERAL		40		40
PASAJEROS	159	4		163
I-1090 MUELLE RIBERA BOTAFOC				
MERCANCÍA GENERAL	3.407	175		3.582
PASAJEROS	2.075	3.277		5.352
I-1091 PANTALÁN NORTE BOTAFOC - ATRAQUE 1				
MERCANCÍA GENERAL	268.582	15.645	3.838	288.066
PASAJEROS	100.070	5.912		105.982
I-1092 PANTALÁN NORTE BOTAFOC - ATRAQUE 2				
MERCANCÍA GENERAL	97.472	9.408	1.092	107.972
PASAJEROS	34.769	12.247	112	47.128
I-1093 PANTALÁN SUR BOTAFOC - ATRAQUE 3				
MERCANCÍA GENERAL	47.572	89.674	576	137.821
PASAJEROS	137.077	161.847	400	299.324
I-1094 PANTALÁN SUR BOTAFOC - ATRAQUE 4				
MERCANCÍA GENERAL	105.634	1.169.890	1.142	1.276.666
PASAJEROS	43.034	143.934	22.080	209.048
M-M010 COS NOU PONIENTE				
MERCANCÍA GENERAL	6.083	12.425		18.508
GRANEL SÓLIDO		17.972		17.972
PASAJEROS	1.641	1.670		3.311
M-M020 COS NOU LEVANTE				
MERCANCÍA GENERAL	150.125	265.001		415.126
PASAJEROS	49.803	51.304		101.107
M-M028 ESTACION NAVAL DUQUES DE ALBA				
GRANEL LÍQUIDO		166.012		166.012
M-M030 M. PASAJEROS PONIENTE				
MERCANCÍA GENERAL	8.825	15.380		24.205
PASAJEROS	1.439	1.684		3.123
M-M030 M. PASAJEROS PONIENTE				
PASAJEROS	3	823	1.970	2.796

MUELLE O ALINEACIÓN	EMBARQUE	DESEMBARQ.	EN TRÁFICO TRÁNSITO INTERIOR	TOTAL
QUAY OR BERTH	LOADING	UNLOADING	TRANSIT	
P-P055 RAMA CORTA NORTE TESTERO				
GRANEL SÓLIDO	304			304
P-P060 RAMA CORTA NORTE EXTERIOR				
GRANEL SÓLIDO	270			270
P-P065 MUELLE ADOSADO				
GRANEL SÓLIDO	48			48
P-P085 1ER. TRAMO EXT MLLES CIALES.				
MERCANCÍA GENERAL	962.517	1.858.578	118	2.821.213
PASAJEROS	77.918	88.649		166.567
P-P120 AMPLIACION MUELLE PONIENTE NORTE				
MERCANCÍA GENERAL	64	460		524
PASAJEROS	16.457	17.167	62	33.686
P-P132 M. 2ª ALIN. PONIENTE NORTE				
MERCANCÍA GENERAL	597	3.533		4.130
PASAJEROS	32.903	261		33.164
P-P140 M. 1ª ALIN. PONIENTE SUR				
MERCANCÍA GENERAL	346.031	781.995	250	1.128.276
PASAJEROS	155.232	225.565	962	381.759
P-P142 M. 2ª ALIN. PONIENTE SUR				
MERCANCÍA GENERAL	4.939	144		5.083
PASAJEROS	831	16.348		17.179
P-P145 MUELLE PARRAIES				
MERCANCÍA GENERAL	345.309	734.929	3	1.080.241
PASAJEROS	95.862	106.590	16	202.468
P-P165 MUELLE RIBERA EN SAN CARLOS				
MERCANCÍA GENERAL	21.906	46.049	46	68.001
PASAJEROS	1.868	2.018		3.886
P-P175 MUELLE DE LA 1 ALIN DEL DIQUE DEL OESTE				
MERCANCÍA GENERAL	64.542	80.353	39	144.934
PASAJEROS	6.230	22.606		28.836
P-P180 ALIN.OESTE DE LA PLATAFORMA				
MERCANCÍA GENERAL	477.252	1.056.047		1.533.298
PASAJEROS	45.263	37.843		83.106

MUELLE O ALINEACIÓN	EMBARQUE	DESEMBARQ.	EN TRÁFICO TRÁNSITO INTERIOR	TOTAL
QUAY OR BERTH	LOADING	UNLOADING	TRANSIT	
P-P181 ALIN.NORTE DE LA PLATAFORMA				
MERCANCÍA GENERAL	1.105	1.539		2.644
PASAJEROS	56.405	132.195		188.600
P-P185 MUELLE DE LA 2 ALIN. DEL DIQUE DEL OESTE				
MERCANCÍA GENERAL	375.705	648.167	74	1.023.946
GRANEL SÓLIDO		139.035		139.035
PASAJEROS	57.537	63.067		120.604
P-P195 PANTALAN LIQUIDOS INFLAMABLES				
MERCANCÍA GENERAL	52.274			52.274
GRANEL LÍQUIDO		725.727		725.727
GRANEL SÓLIDO				
TOTAL MERCANCÍA	4.233.430	9.478.023	15.905	0 13.727.360
TOTAL PASAJEROS	2.892.728	3.066.683	54.202	0 6.013.613
PALMA EJERCICIO 2021				
P-P055 RAMA CORTA NORTE TESTERO				
GRANEL SÓLIDO	304			304
P-P060 RAMA CORTA NORTE EXTERIOR				
GRANEL SÓLIDO	270			270
P-P065 MUELLE ADOSADO				
GRANEL SÓLIDO	48			48
P-P085 1ER. TRAMO EXT MLLES CIALES.				
MERCANCÍA GENERAL	962.517	1.858.578	118	0 2.821.213
PASAJEROS	77.918	88.649		166.567
P-P120 AMPLIACION MUELLE PONIENTE NORTE				
MERCANCÍA GENERAL	64	460		524
PASAJEROS	16.457	17.167	62	33.686
P-P132 M. 2ª ALIN. PONIENTE NORTE				
MERCANCÍA GENERAL	597	3.533		4.130
PASAJEROS	32.903	261		33.164
P-P140 M. 1ª ALIN. PONIENTE SUR				
MERCANCÍA GENERAL	346.031	781.995	250	1.128.276
PASAJEROS	155.232	225.565	962	381.759

MUELLE O ALINEACIÓN	EMBARQUE	DESEMBARQ.	EN TRÁFICO TRÁNSITO INTERIOR	TOTAL
QUAY OR BERTH	LOADING	UNLOADING	TRANSIT	
P-P142 M. 2ª ALIN. PONIENTE SUR				
MERCANCÍA GENERAL	4.939	144		5.083
PASAJEROS	831	16.348		17.179
P-P145 MUELLE PARAIRE				
MERCANCÍA GENERAL	345.309	734.929	3	1.080.241
PASAJEROS	95.862	106.590	16	202.468
P-P165 MUELLE RIBERA EN SAN CARLOS				
MERCANCÍA GENERAL	21.906	46.049	46	68.001
PASAJEROS	1.868	2.018		3.886
P-P175 MUELLE DE LA 1 ALIN DEL DIQUE DEL OESTE				
MERCANCÍA GENERAL	64.542	80.353	39	144.934
PASAJEROS	6.230	22.606		28.836
P-P180 ALIN.OESTE DE LA PLATAFORMA				
MERCANCÍA GENERAL	477.252	1.056.047		1.533.298
PASAJEROS	45.263	37.843		83.106
P-P181 ALIN.NORTE DE LA PLATAFORMA				
MERCANCÍA GENERAL	1.105	1.539		2.644
PASAJEROS	56.405	132.195		188.600
P-P185 MUELLE DE LA 2 ALIN. DEL DIQUE DEL OESTE				
MERCANCÍA GENERAL	375.705	648.167	74	1.023.946
GRANEL SÓLIDO		139.035		139.035
PASAJEROS	57.537	63.067		120.604
P-P195 PANTALAN LIQUIDOS INFLAMABLES				
MERCANCÍA GENERAL	52.274			52.274
GRANEL LÍQUIDO		725.727		725.727
GRANEL SÓLIDO				
TOTAL MERCANCÍA	2.652.863	6.076.556	530	0 8.729.948
TOTAL PASAJEROS	546.506	712.309	1.040	0 1.259.855
EIVISSA EJERCICIO 2021				
I-I030 MUELLE DE RIBERA DE PONIENTE				
MERCANCÍA GENERAL	31.110	27.116	278	58.504
PASAJEROS	588.425	617.873	9.572	1.215.870

MUELLE O ALINEACIÓN	EN TRÁFICO			TOTAL
	EMBARQUE	DESEMBARQ.	TRÁNSITO INTERIOR	
QUAY OR BERTH	LOADING	UNLOADING	TRANSIT	
I-1035 MUELLE DE RIBERA DE PONIENTE NORTE				
MERCANCÍA GENERAL	11			11
PASAJEROS	205.197	174.289		379.486
I-1055 MUELLE RORO PONIENTE				
MERCANCÍA GENERAL	32.416	30.167	269	62.851
GRANEL SÓLIDO		28.754		28.754
PASAJEROS	3.012	3.564		6.576
I-1065 MUELLE RORO SUR				
MERCANCÍA GENERAL	109.788	41.443	7.174	158.405
PASAJEROS	21.249	33.722	0	54.971
I-1070 MUELLE RORO LEVANTE				
MERCANCÍA GENERAL	1.198	3.619		4.818
GRANEL SÓLIDO		3.315		3.315
I-1083 MUELLE DIQUE DE BOTAFOC				
MERCANCÍA GENERAL	199.714	328.227	704	528.645
GRANEL LÍQUIDO		180.783		180.783
GRANEL SÓLIDO		2.746		2.746
PASAJEROS	24.882	22.498	19.028	66.408
I-1086 DIENTE 2 DIQUE DE BOTAFOC				
MERCANCÍA GENERAL		40		40
PASAJEROS	159	4		163
I-1090 MUELLE RIBERA BOTAFOC				
MERCANCÍA GENERAL	3.407	175		3.582
PASAJEROS	2.075	3.277		5.352
I-1091 PANTALÁN NORTE BOTAFOC - ATRAQUE 1				
MERCANCÍA GENERAL	268.582	15.645	3.838	288.066
PASAJEROS	100.070	5.912		105.982
I-1092 PANTALÁN NORTE BOTAFOC - ATRAQUE 2				
MERCANCÍA GENERAL	97.472	9.408	1.092	10.500
PASAJEROS	34.769	12.247	112	47.128

MUELLE O ALINEACIÓN	EN TRÁFICO			TOTAL
	EMBARQUE	DESEMBARQ.	TRÁNSITO INTERIOR	
QUAY OR BERTH	LOADING	UNLOADING	TRANSIT	
I-1093 PANTALÁN SUR BOTAFOC - ATRAQUE 3				
MERCANCÍA GENERAL	47.572	89.674	576	137.821
PASAJEROS	137.077	161.847	400	299.324
I-1094 PANTALÁN SUR BOTAFOC - ATRAQUE 4				
MERCANCÍA GENERAL	105.634	1.169.890	1.142	1.276.666
PASAJEROS	43.034	143.934	22.080	209.048
TOTAL MERCANCÍA	896.904	1.931.002	15.073	0 2.745.507
TOTAL PASAJEROS	1.159.949	1.179.167	51.192	0 2.390.308
MAÓ EJERCICIO 2021				
M-M010 COS NOU PONIENTE				
MERCANCÍA GENERAL	6.083	12.425		18.508
GRANEL SÓLIDO		17.972		17.972
PASAJEROS	1.641	1.670		3.311
M-M020 COS NOU LEVANTE				
MERCANCÍA GENERAL	150.125	265.001		415.126
PASAJEROS	49.803	51.304		101.107
M-M028 ESTACION NAVAL DUQUES DE ALBA				
GRANEL LÍQUIDO		166.012		166.012
M-M030 M. PASAJEROS PONIENTE				
MERCANCÍA GENERAL	8.825	15.380		24.205
PASAJEROS	1.439	1.684		3.123
M-M040 CRUCEROS				
PASAJEROS	3	823	1.970	2.796
TOTAL MERCANCÍA	165.033	476.790	0	641.823
TOTAL PASAJEROS	52.886	55.481	1.970	110.337
ALCÚDIA EJERCICIO 2021				
A-A001 MUELLE ADOSADO				
MERCANCÍA GENERAL	76.195	9.263		85.458
GRANEL LÍQUIDO		3.728		3.728
GRANEL SÓLIDO		98.395		98.395
PASAJEROS	35.241	37.338		72.579

MUELLE O ALINEACIÓN	EMBARQUE	DESEMBARQ.	EN TRÁFICO TRÁNSITO INTERIOR	TOTAL
QUAY OR BERTH	LOADING	UNLOADING	TRANSIT	
A-A015 MUELLE DE RIBERA				
MERCANCÍA GENERAL	3.671	1.093	4	0 4.767
GRANEL LÍQUIDO		2.426		2.426
GRANEL SÓLIDO	4.123	61.684		65.807
PASAJEROS	83.107	17.447		100.554
A-A025 MUELLE PONIENTE 1 TRAMO				
MERCANCÍA GENERAL	303.941	135.564	101	439.607
PASAJEROS	107.245	19.207		126.452
A-A032 AMPLIACION M. PONIENTE 2 ALINEACION				
MERCANCÍA GENERAL	20.176	448.203		468.379
PASAJEROS	8.362	149.835		158.197
A-A035 PANTALAN REPSOL SA				
GRANEL LÍQUIDO		35.980		35.980
TOTAL MERCANCÍA	408.106	796.336	105	0 1.204.547
TOTAL PASAJEROS	233.955	223.827	0	0 457.782
LA SAVINA EJERCICIO 2021				
F-F001 MUELLE DIENTE EXTERIOR				
MERCANCÍA GENERAL	110.524	197.339	197	0 308.060
PASAJEROS	348.748	347.476		696.224
F-F005 MUELLE DIENTE CENTRAL				
PASAJEROS	78.938	79.511		158.449
F-F010 MUELLE DIENTE INTERIOR				
PASAJEROS	210.973	191.651		402.624
F-F015 MUELLE PANTALÁN				
PASAJEROS	260.753	277.261		538.014
F-F020 MUELLE COMERCIAL PONIENTE				
PASAJEROS	8	0		8
F-F025 MUELLE COMERCIAL NORTE				
PASAJEROS	12	0		12
TOTAL MERCANCÍA	110.524	197.339	197	0 308.060
TOTAL PASAJEROS	899.432	895.899	0	0 1.795.331

5.2 Dársenas Docks

APB	EJERCICIO 2021
Nº DE BARCOS FONDEADOS	475
G.T. DE BARCOS FONDEADOS	1.292.438
G.T. POR DÍAS DE FONDEO	669.765
PALMA EJERCICIO 2021	
Nº DE BARCOS FONDEADOS	57
G.T. DE BARCOS FONDEADOS	551.547
G.T. POR DÍAS DE FONDEO	463.203
EIVISSA EJERCICIO 2021	
Nº DE BARCOS FONDEADOS	10
G.T. DE BARCOS FONDEADOS	101.216
G.T. POR DÍAS DE FONDEO	17.753
MAÓ EJERCICIO 2021	
Nº DE BARCOS FONDEADOS	17
G.T. DE BARCOS FONDEADOS	39.196
G.T. POR DÍAS DE FONDEO	56.599
ALCÚDIA EJERCICIO 2021	
Nº DE BARCOS FONDEADOS	40
G.T. DE BARCOS FONDEADOS	393.632
G.T. POR DÍAS DE FONDEO	121.009
LA SAVINA EJERCICIO 2021	
Nº DE BARCOS FONDEADOS	351
G.T. DE BARCOS FONDEADOS	206.847
G.T. POR DÍAS DE FONDEO	11.201

5.4 Atraques Berths

APB	EJERCICIO 2021
Nº DE BARCOS ATRACADOS	44.592
METROS LÍNEALES DE ATRAQUE (SUMA DE ESLORAS)	2.646.826
M LÍNEALES / DÍAS DE ATRAQUE	852.935
PALMA EJERCICIO 2021	
Nº DE BARCOS ATRACADOS	3.242
METROS LÍNEALES DE ATRAQUE (SUMA DE ESLORAS)	549.692
M LÍNEALES / DÍAS DE ATRAQUE	361.782
EIVISSA EJERCICIO 2021	
Nº DE BARCOS ATRACADOS	19.980
METROS LÍNEALES DE ATRAQUE (SUMA DE ESLORAS)	1.035.623
M LÍNEALES / DÍAS DE ATRAQUE	291.797
MAÓ EJERCICIO 2021	
Nº DE BARCOS ATRACADOS	520
METROS LÍNEALES DE ATRAQUE (SUMA DE ESLORAS)	74.303
M LÍNEALES / DÍAS DE ATRAQUE	62.089
ALCÚDIA EJERCICIO 2021	
Nº DE BARCOS ATRACADOS	2.325
METROS LÍNEALES DE ATRAQUE (SUMA DE ESLORAS)	275.720
M LÍNEALES / DÍAS DE ATRAQUE	58.754
LA SAVINA EJERCICIO 2021	
Nº DE BARCOS ATRACADOS	18.525
METROS LÍNEALES DE ATRAQUE (SUMA DE ESLORAS)	711.488
M LÍNEALES / DÍAS DE ATRAQUE	78.513

5.5 Ocupación de superficie *Area utilisation*

ZONAS		DESCUBIERTAS (M ² /DÍA)	CUBIERTAS Y ABIERTAS (M ² /DÍA)	CERRADAS (M ² /DÍA)	TOTALES (M ² /DÍA)	
PALMA	ZONA DE MUELLES	1.339.889			1.339.889	
	OTRAS ZONAS					
ALCÚDIA	ZONA DE MUELLES	26.123			26.123	
	OTRAS ZONAS					
MAÓ	ZONA DE MUELLES	212.946			212.946	
	OTRAS ZONAS					
EIVISSA	ZONA DE MUELLES	464.892			464.892	
	OTRAS ZONAS					
LA SAVINA	ZONA DE MUELLES				0	
	OTRAS ZONAS					
TOTAL DE LOS PUERTOS	ZONA DE MUELLES	2.043.851	0	0	2.043.851	
	OTRAS ZONAS	0	0	0	0	

5.6 Medios mecánicos en tierra *Mechanical shore equipment*

5.6.1 Grúas / Cranes

	TIPO DE GRÚAS	CON GANCHO		CON CUCHARA		TOTALES	
		HRS.	TN	HRS.	TN	HRS.	TN
PALMA	GRÚAS DEL SERVICIO	0	0	0	0	0	0
	HASTA 6 TM					0	0
	ENTRE 7 Y 12 TM					0	0
	ENTRE 13 Y 16 TM					0	0
	MAYOR DE 16 TM					0	0
	GRÚAS DE PARTICULARES	0	0	0	0	0	0
	HASTA 6 TM					0	0
	ENTRE 7 Y 12 TM					0	0

	TIPO DE GRÚAS	CON GANCHO		CON CUCHARA		TOTALES	
		HRS.	TN	HRS.	TN	HRS.	TN
ALCÚDIA	ENTRE 13 Y 16 TM					0	0
	MAYOR DE 16 TM		0		0	0	0
	GRÚAS DEL SERVICIO	0	0	0	0	0	0
	HASTA 6 TM					0	0
	ENTRE 7 Y 12 TM					0	0
	ENTRE 13 Y 16 TM					0	0
	MAYOR DE 16 TM					0	0
	GRÚAS DE PARTICULARES	0	0	0	164.202	0	164.202
	HASTA 6 TM					0	0
	ENTRE 7 Y 12 TM					0	0
	ENTRE 13 Y 16 TM				0	0	0
	MAYOR DE 16 TM		0		164.202	0	164.202
	GRÚAS DEL SERVICIO	0	0	0	0	0	0
	HASTA 6 TM					0	0
	ENTRE 7 Y 12 TM					0	0
	ENTRE 13 Y 16 TM					0	0
MAYOR DE 16 TM					0	0	
MAÓ	GRÚAS DE PARTICULARES	0	0	0	0	0	0
	HASTA 6 TM					0	0
	ENTRE 7 Y 12 TM					0	0
	ENTRE 13 Y 16 TM					0	0
	MAYOR DE 16 TM					0	0
	GRÚAS DE PARTICULARES	0	0	0	0	0	0
	HASTA 6 TM					0	0
	ENTRE 7 Y 12 TM					0	0
ENTRE 13 Y 16 TM					0	0	
EIVISSA	MAYOR DE 16 TM		0		0	0	0
	GRÚAS DEL SERVICIO	0	0	0	0	0	0
	HASTA 6 TM					0	0
	ENTRE 7 Y 12 TM					0	0
	ENTRE 13 Y 16 TM					0	0
	MAYOR DE 16 TM					0	0
	GRÚAS DE PARTICULARES	0	0	0	0	0	0
	HASTA 6 TM					0	0
ENTRE 7 Y 12 TM					0	0	
ENTRE 13 Y 16 TM					0	0	
MAYOR DE 16 TM					0	0	

5.6.2 Instalaciones especiales de carga y descarga
Special loading and unloading facilities number 1

TIPO DE GRÚAS	CON GANCHO		CON CUCHARA		TOTALES	
	HRS.	TN	HRS.	TN	HRS.	TN
LA SAVINA GRÚAS DEL SERVICIO	0	0	0	0	0	0
HASTA 6 TM					0	0
ENTRE 7 Y 12 TM					0	0
ENTRE 13 Y 16 TM					0	0
MAYOR DE 16 TM					0	0
GRÚAS DE PARTICULARES	0	0	0	0	0	0
HASTA 6 TM					0	0
ENTRE 7 Y 12 TM					0	0
ENTRE 13 Y 16 TM					0	0
MAYOR DE 16 TM					0	0
TOTAL GRÚAS DEL SERVICIO	0	0	0	0	0	0
TOTAL GRÚAS DE PARTICULARES	0	0	0	164.202	0	164.202
TOTAL GRÚAS	0	0	0	164.202	0	164.202



INSTALACIÓN	PROPIETARIO	HORAS	TN.
INSTALLATION	OWNER	HOURS	TON
PUERTO DE PALMA			
SILOS CEMENTO DIQUE DEL OESTE - 2ª ALINEACIÓN	CEMEX ESPAÑA, S.A.	–	–
DESCARGA NAFTA DIQUE DEL OESTE - 2ª ALINEACIÓN	GESA	–	–
DIQUE DEL OESTE - 3ª ALINEACIÓN	CLH	–	–
PUERTO DE ALCÚDIA			
P GASES LICUADOS CAMÍ DELS MOLLS	REPSOL S.A.	–	–
MUELLE RIBERA	PRODUCTOS ASFÁLTICOS, S.A.	–	–
SILO CEMENTO MUELLE COMERCIAL	PORTLAND DE MALLORCA	–	–
MUELLE ADOSADO (FUEL OIL / GASOIL)	GESA	–	–
PUERTO DE MAÓ			
SILOS CEMENTO MUELLE CÓS NOU	VALENCIANA DE CEMENTOS	–	–
MUELLE CÓS NOU (FUEL OIL / GASOIL)	GESA	–	–
PETROLÍFEROS MUELLE ESTACIÓN NAVAL	C.L.H	–	–
PUERTO DE EIVISSA			
MUELLE DE COMBUSTIBLES (GASES LICUADOS)	REPSOL S.A.	–	–
MUELLE DE COMBUSTIBLES	C.L.H.	–	–
PUERTO DE LA SAVINA		NO EXISTEN	



6

OBRAS
BUILDING WORK

- OBRAS EN EJECUCIÓN O TERMINADAS EN EL AÑO
- RESUMEN DE LAS INVERSIONES MÁS SIGNIFICATIVAS 2019

Obras

6.2 Resumen de las inversiones más significativas 2021

Puerto de Palma

MODIFICADO Nº 1 DEL DE LA "HABILITACIÓN DEL EDIFICIO Nº3 DEL MOLL VELL DEL PUERTO DE PALMA." P.O. 1332

En octubre de 2012 la Autoridad Portuaria de Baleares trasladó sus oficinas al nuevo edificio situado en el moll Vell nº5, liberando así las antiguas dependencias sitas en moll Vell nº3. Tras estudiar las propiedades del edificio a nivel estructural se abrió un período de estudio y determinación de los usos según las necesidades sociales de la APB así como su viabilidad económica y de gestión, por lo que se contrataron los expedientes para la elaboración de propuestas de modelo de negocio, análisis de viabilidad y anteproyecto, para la creación de un espacio de exposición y restauración en el edificio situado en el moll Vell 3 del puerto de Palma.

De lo anteriormente expuesto, y una vez validado el modelo de negocio que avalaba la bondad de la inversión, se justificó la redacción de un proyecto para la remodelación de las antiguas oficinas de la APB, dada la proximidad del edificio con el centro histórico de la ciudad y con la parada de autobuses que transportan los turistas para realizar las excursiones organizadas por la ciudad. Con ello se pretendía dar una utilidad práctica al edificio, y al mismo tiempo contribuir a su preservación mediante la creación de un centro de interpretación Ciudad-Puerto, además de adecuar una parte del mismo para uso de la APB como hemeroteca, biblioteca y sala de reuniones del Consejo de Administración, junto con un nuevo restaurante cuya explotación será objeto de concesión administrativa.

Las obras finalizaron en 2020, y se produjo la liquidación del contrato a principios de 2021.

Presupuesto de adjudicación **5.361.879,61 €**

Contratista: **ACCIONA CONSTRUCCIÓN, S.A.**

Inversión certificada en 2021: 866.323,83€

MODIFICADO Nº 2 DEL DE "ACTUACIONES PARA LA MEJORA DE LA OPERATIVIDAD Y EL ENTORNO PUERTO-CIUDAD EN LA DÁRSENA DEL MOLINAR DE LEVANTE". P.O. 1335

El Club Marítimo del Molinar de Levante tiene en la actualidad más de 100 años de historia, durante los cuales no ha cambiado su ubicación original. Desde su creación, en 1917, este club ha funcionado de forma ininterrumpida. Desde sus inicios el Club ha estado ligado a la celebración de competiciones de vela.

Con fecha 18 de diciembre de 1992, la Dirección General de Puertos, por delegación del Excelentísimo Sr. Ministro, resolvió otorgar al Club Marítimo Molinar de Levante la concesión administrativa para ocupar superficies de 1.235 metros cuadrados de tierra, 3.472 metros cuadrados de terrenos ganados al mar y 5.284 metros cuadrados de espejo de agua en la zona de servicio del Puerto de Palma, con destino a la legalización y ampliación de las instalaciones del Club, cuya concesión les fue otorgada por Orden Ministerial de 23 de junio de 1919, 25 de marzo de 1929 y 12 de noviembre de 1946.

En el mes de marzo de 2018 terminó la concesión del puerto del Molinar. Esta nueva situación ha generado en los últimos años bastante polémica. La caducidad de la concesión que el Club Marítimo Molinar de Levante disponía sobre el puerto del Molinar, los problemas de integración puerto-ciudad y de operatividad, además de la fuerte oposición a la que se enfrentaron con los proyectos de ampliación de dicho puerto presentados por el propio club, asociaciones de vecinos, Autoridad Portuaria y Ayuntamiento;

todo esto motivaron la intervención de la Autoridad Portuaria de Baleares (APB) que, adoptando el compromiso de estudiar las posibles mejoras del puerto sin renunciar al carácter social del mismo y al arraigo e importancia que tiene en su entorno más inmediato, licitó con fecha de febrero de 2018 el expediente de "Asistencia Técnica para el estudio de alternativas para la mejora del entorno puerto-ciudad y de la operatividad en el puerto del Molinar", que fue adjudicado a la UTE formada por McValnera y Junquera Arquitectos y del que se obtuvo un anteproyecto que sirvió de base para la definición del futuro del puerto del Molinar, cuyo proyecto constructivo se redactó posteriormente.

Es ahora cuando se están llevando a cabo los trabajos de ejecución de las obras redactadas en dicho proyecto constructivo.

En el año 2021 han finalizado los trabajos de ejecución de las obras.

Presupuesto de adjudicación:
3.608.014,28 €

Contratista: **ACSA, OBRAS E INFRAESTRUCTURAS, S.A.**

Inversión certificada en 2021: 73.122,26 €

INFRAESTRUCTURA ELÉCTRICA EN EL PUERTO DE PALMA PARA LA CONEXIÓN ELÉCTRICA DE LOS BUQUES A TIERRA. P.O. 1336

De acuerdo a un informe elaborado por la Comisión Europea en 2010, el transporte marítimo es responsable de aproximadamente el 4% de las emisiones mundiales de CO2 de origen humano. La preocupación creciente ante estas cifras ha llevado a la Unión Europea a desarrollar una estrategia para su reducción. Existen varias leyes comunitarias que obligan a la Comisión a adoptar medidas en el ámbito de las emisiones de buques, por ejemplo, la relativa a la reducción del contenido de azufre de determinados combustibles líquidos. La finalidad última es reducir las emisiones de dióxido de azufre, óxidos nitrosos, partículas primarias, compuestos orgánicos volátiles, dióxido de CARBóno, y de las sustancias que agotan la capa de ozono.

Para alcanzar estos objetivos se han propuesto varias medidas, como aprobar la propuesta de Directiva por la que se modifica la Directiva 1999/32 al efecto de limitar el contenido de azufre de los combustibles para buques, o coordinar con los miembros de la OMI la adopción de medidas estrictas dirigidas a reducir las emisiones de los buques. La entrada en vigor del anexo VI del Convenio Marpol, que fue ratificado por España en 2003, es un punto clave en dicha estrategia. Asimismo, la Comisión recomienda a los estados miembros que instalen una conexión a la red eléctrica terrestre para su uso por los buques atracados en los puertos. Si bien es cierto que durante esta fase la cantidad de emisiones que se producen es menor que durante la fase de tráfico marítimo en sí mismo, en este caso los contaminantes que se emiten afectan directamente a la calidad del aire de los núcleos de población cercanos al puerto, así como del puerto mismo.

Cuando se encuentran en puerto los buques usan sus motores auxiliares para producir electricidad durante las operaciones de carga, descarga y estacionamiento. El uso de energía eléctrica de la red nacional supone una reducción en las emisiones producidas por el buque, dado que el factor de emisión por MWh de los generadores de la red nacional es mucho menor que el de los motores auxiliares del buque.

Es por ello, que con estos antecedentes, y habida cuenta que las Islas Baleares, es uno de los principales destinos turísticos del Mediterráneo, y que existe una alta sensibilidad y respeto hacia todo lo relacionado con la protección del medio ambiente, esta Autoridad Portuaria pretende impulsar un proyecto que acondicione los muelles del dique del Oeste del puerto de Palma, creando la infraestructura eléctrica en tierra, necesaria para que los barcos atracados en puerto se puedan conectar a tierra

En 2021 se ha llevado a cabo la mayor parte de los trabajos de ejecución de las obras redactadas en dicho proyecto constructivo.

Presupuesto de adjudicación:
1.311.930,39 €

Contratista: **SAMPOL, INGENIERIA Y OBRAS, S.A.**

Inversión certificada en 2021:
1.163.555,48 €

A.T. PARA LA REDACCIÓN DE LOS PROYECTOS CONSTRUCTIVOS Y LA CORRESPONDIENTE TRAMITACIÓN AMBIENTAL DE LOS NUEVOS ATRAQUES Y EXPLANADAS PARA EL TRÁFICO DE FERRIS EN EL DIQUE DEL OESTE P.O. 1344

En la actualidad los ferris que operan en el puerto de Palma lo hacen en tres zonas (Muelles de Poniente, Muelles Comerciales -MMCC- y dique del Oeste). Los estudios de planificación física del puerto de Palma están encaminados a unificar las terminales de transporte de ferris en una única zona. Por ello, en la sesión del 21 de marzo de 2018, el Consejo de Administración de la APB acordó la elección de la solución B (solución que básicamente contempla el traslado de la totalidad de los ferris al dique del Oeste, la concentración de cruceros en los muelles de Paraires-Poniente, y la zona de los MMCC con un uso compartido entre los buques de graneles sólidos y la industria de reparación de embarcaciones) entre las alternativas estudiadas en los trabajos para la optimización de las terminales para el tráfico de pasajeros del puerto de Palma.

Esta reestructuración conlleva una importante inversión en el Dique del Oeste que consiste en la generación de nuevas explanadas y muelles que sean capaces de atracar hasta 8 ferris de manera simultánea. Además, la actuación contempla la creación de Nuevos atraques y explanadas para el tráfico de ferris en la primera y segunda alineación y el Muelle de San Carlos del Dique del Oeste.

En 26 de febrero de 2020, el Consejo de Administración de la APB acordó la aprobación de la propuesta de configuración para el desarrollo de nuevas infraestructuras en el puerto de Palma en la que se exponía y describía una variante de la Alternativa "B1-2P Mejorada", resultante de los estudios previos realizados hasta la fecha y sujeta a la introducción de ajustes o modificaciones no sustanciales para su optimización.

Con ello, se acordó también el inicio de todos los trámites necesarios en cada momento para la elaboración de los proyectos y estudios técnicos y ambientales necesarios, así como la ejecución de las obras para el desarrollo de las

nuevas infraestructuras contempladas en la configuración elegida, así como las mejoras de los accesos terrestres – en colaboración con el resto de administraciones y organismos implicados-, así como de las posteriores superestructuras e instalaciones para su explotación y funcionamiento en las mejores condiciones de eficiencias, calidad de servicio, seguridad y respeto al medio ambiente.

El expediente se mantiene en ejecución.

Presupuesto de adjudicación:
1.644.990,00 €

Contratista: **UTE GPO - TYPESA DIQUE DEL OESTE**

Inversión certificada en 2021:
291.584,24 €

HABILITACIÓN DEL EDIFICIO DE LA DÁRSENA DEPORTIVA DEL MOLINAR DE LEVANTE. P.O. 1346

La caducidad de la concesión que el Club Marítimo Molinar de Levante disponía sobre el puerto del Molinar, los problemas de integración puerto-ciudad y de operatividad, además de la fuerte oposición a la que se enfrentaron los proyectos de ampliación de dicho puerto presentados por el Club (oposición del Ayuntamiento de Palma y de un importante número de vecinos, llegándose a constituir plataformas en contra de la mencionada ampliación), motivaron la intervención de la Autoridad Portuaria de Baleares (APB) que, adoptando el compromiso de estudiar las posibles mejoras del puerto sin renunciar al carácter social del mismo y al arraigo e importancia que tiene en su entorno más inmediato, licitó el expediente PO 32.17 de "Asistencia Técnica para el estudio de alternativas para la mejora del entorno puerto-ciudad y de la operatividad en el puerto del Molinar", que fue adjudicado a la UTE formada por McValnera y Junquera Arquitectos y del que se obtuvo un anteproyecto que ha servido de base para la definición del futuro del puerto del Molinar, y con el que se ha conseguido mejorar las condiciones de operatividad del puerto, y también se ha conseguido mejorar la integración puerto-ciudad.

Esta actuación es complementaria a la descrita en el punto anterior y consiste en la Habilitación del edificio de la dársena deportiva del Molinar de Levante, el cual se encuentra en muy mal estado estructural. Por ello se incluye en el Plan de inversiones la "Habilitación del edificio de la Dársena deportiva del Molinar de Levante en el puerto de Palma" ya que se cree conveniente que esta habilitación coincida en el tiempo con la finalización de las obras correspondientes a la mejora de la operatividad del puerto, y de esta manera podrá entrar en explotación toda la instalación náutica-deportiva al completo, incluyendo el edificio principal.

El proyecto se mantiene en ejecución.

Presupuesto de adjudicación: **864.761,28 €**

Contratista: **ACSA, OBRAS E INFRAESTRUCTURAS, S.A.**

Inversión certificada en 2021: 25.067,80 €

Puerto de Alcúdia

MODIFICADO Nº 1 DEL DE "MEJORA DE LA URBANIZACIÓN DE LAS CALLES TEODOR CANET Y GABRIEL ROCA EN EL PUERTO DE ALCÚDIA". P.O. 1097-G

El Ayuntamiento de Alcúdia dispone de un proyecto de reordenación del entorno urbano del puerto de Alcúdia en la calle Teodoro Canet, desde la calle Mar i Estany hasta la zona dependiente de la Autoridad Portuaria de Baleares (Proyecto de "Embelliment, ampliació de voravies, nou mobiliari, equipaments, enllumenat i pavimentació del C/Teodor Canet).

La Autoridad Portuaria, para dar continuidad a esa reordenación y embellecimiento de la zona, decidió acometer las obras en la zona portuaria abierta al público, siguiendo los mismos parámetros de ordenación del proyecto municipal.

El proyecto de "Mejora de la urbanización de las calles de Teodoro Canet y Gabriel roca del puerto de Alcúdia", redactado por la APB, define las actuaciones necesarias para acometer la mencionada reordenación de la calle Teodoro Canet, desde la calle Mare de Déu del Carme, y el tramo inicial de la calle Gabriel Roca.

Por parte de la APB, se pretende seguir con las actuaciones de adecuación y mejora de las infraestructuras existentes, para ofrecer un mejor servicio y mayor calidad a los usuarios de estas instalaciones.

En el año 2021 han finalizado los trabajos de ejecución de las obras.

Presupuesto de adjudicación:
802.968,25 €

Contratista: **ConstrucciónES, EXCAVACIONES, Y ASFALTOS, S.A. (COEXA)**

Inversión certificada en 2021: 550.753,33 €

Puerto de Eivissa

ACONDICIONAMIENTO Y MEJORA DEL PARAMENTO EXTERIOR DEL ESPALDÓN DEL DIQUE DEL BOTAFOC. P.O.1065-G

Durante el primer semestre de 2003 se construyó el dique de Botafoc en la zona sur de puerto de Eivissa. Se trata de un dique de hormigón armado con disposición en L. Su lado largo tiene 547.68 m de longitud y el lado corto 42.58 m. El lado mayor se sitúa prácticamente ortogonal a la componente principal de dirección de oleaje y viento predominante, convirtiéndose en el abrigo principal del puerto.

Tras la construcción del dique, comenzaron a aparecer una serie de daños y patologías, sobre todo en el espaldón vertical, consistentes en la progresiva pérdida del recubrimiento de hormigón en la zona barlomar, de forma que las armaduras quedaban totalmente expuestas a la acción de la fuerte corrosión existente por ambiente marino.

Para intentar subsanar estos daños, se realizaron reparaciones puntuales sobre esta superficie, saneando parcialmente la zona y recuperando el volumen saneado con morteros de reparación. Sin embargo, a lo largo de los años, los daños y patologías asociadas siguieron evolucionando en todo el dique. Las patologías observadas incluían una pérdida de recubrimientos, fisuración horizontal y vertical de los recubrimientos, oquedades en gran parte de la altura del dique, grietas concentradas en las juntas de dilatación, así como eflorescencias y manchas de óxido en gran parte del dique.

Por todo ello, se realizó a principios de 2012 una campaña de ensayos para caracterizar los parámetros de durabilidad del dique, con el fin de analizar su estado y establecer un tratamiento general de rehabilitación de la estructura que restableciera los parámetros de durabilidad y funcionamiento para la que fue diseñada. La Autoridad Portuaria de Baleares (APB) encargó formalmente a la empresa COMPOSAN construcciones S.A., la redacción de un informe de inspección, análisis y evaluación del estado del dique, en el que se avanzaron soluciones de rehabilitación. Las

conclusiones de dicho informe fueron aceptadas por la APB.

En septiembre de 2013, se redactó el proyecto de Acondicionamiento y mejora del paramento vertical exterior del dique de Botafoc.

Posteriormente la APB solicita al CEDEX la realización de un informe de las patologías del hormigón del dique del Botafoc. Adicionalmente el CEDEX realizó, siempre a petición de la APB, un estudio sobre las recomendaciones a aplicar, desde el punto de vista de la durabilidad, al material que se eligiera para la reparación del dique, así como aportar algunas medidas a tomar en la reparación, para mejorar así la durabilidad del material puesto en obra. Con esta nueva información, se actualizó el proyecto que se redactó en el año 2013, incluyendo los trabajos realizados por el CEDEX y se actualizó el material de reparación propuesto incluyendo las indicaciones del CEDEX.

Se pretende, por tanto, con este proyecto la mejora del dique y la incorporación de medidas de protección preventiva, basándose en el informe de la empresa COMPOSAN, además de añadir algunas mejoras que se han creído oportunas para garantizar la durabilidad de la estructura, para detener la pérdida de recubrimiento así como la consiguiente oxidación de las armaduras, que mejorase el comportamiento del hormigón del espaldón ante la degradación producidas por el oleaje incidente.

Presupuesto de adjudicación:
854.983,54€

Contratista: **COPCISA**

Inversión certificada en 2021: 0,00 €

MODIFICADO Nº 1 DEL DE "ESTACIÓN MARÍTIMA EN EXPLANADA Y MUELLES COMERCIALES AL ABRIGO DEL DIQUE DE BOTAFOC". P.O.1087-G

El último Plan Director de Infraestructura del puerto de Eivissa planteaba, con el objeto de descongestionar el Muelle Sur del puerto de Eivissa, trasladar sus operaciones al dique de Botafoc con la construcción de una nueva Estación Marítima para dar servicio a los pasajeros usuarios de los buques que parten de dicho dique.

La finalización de las obras de construcción de la "Explanada y Muelles comerciales al abrigo del dique de Botafoc en el puerto de Eivissa" (P.O.1001-G), ha proporcionado al puerto de Eivissa una nueva plataforma operativa que, junto con los nuevos muelles, permite el atraque de hasta 6 grandes buques de forma simultánea.

Dado que la estación marítima situada en el Contramuelle de Levante del puerto de Eivissa, que atendía el tráfico de pasajeros entre las distintas islas del archipiélago y la Península, se encontraba demasiado alejada además de no reunir las condiciones requeridas para este tipo de infraestructuras por su obsolescencia y por presentar una distribución del espacio deficiente y poco funcional (debido a la carencia de servicios que allí se prestaban al pasajero en su estancia y espera y que no respondían a las necesidades de confort que este tipo de instalaciones deben ofrecer a los pasajeros), se hacía necesaria la edificación de una nueva estación marítima (cuya construcción está prevista en el Plan Director de Infraestructuras) ubicada en la explanada al abrigo del dique de Botafoc para cubrir las necesidades y servicios básicos del pasaje.

De forma provisional, para atender la creciente demanda de pasajeros, se instaló una carpa modular de 1.500 metros cuadrados (30 x 50 x 3 m) mediante el expediente P.O.1068-G "*Carpa para la canalización de las operaciones portuarias en la explanada al abrigo del dique de Botafoc del puerto de Eivissa*" en la que se han ubicado las zonas de facturación y embarque, zonas de control del pasaje, taquillas y oficinas, aseos, recintos de cacheos y cuarto de instalaciones.

Por ello se planteó la redacción del Proyecto de la nueva Estación Marítima de Botafoc, donde el proyecto incluía, asimismo, zonas de pre-embarque y embarque de pasaje con el cálculo de la estimación de la superficie necesaria para atender a un buque de eslora y pasaje adecuados a las dimensiones de los muelles existentes, de acuerdo con la normativa vigente, las ROM's y los requerimientos derivados del código ISPS.

Presupuesto de adjudicación:
14.543.361,00 €

Contratista: **UTE NUEVA estación MARÍTIMA BOTAFOC (COMSA, S.A.U y MATIAS ARROM BIBILONI, S.L)**

Inversión certificada en 2021:
4.081.072,26 €



Puerto de La Savina

MODIFICADO Nº1 DEL DE "ACONDICIONAMIENTO DE VIALES Y ZONAS PEATONALES DE ACCESO AL PUERTO DE LA SAVINA". P.O.1085-G

En 2016 se realizó el "Anteproyecto de Ordenación del Puerto de La Savina", cuyo objetivo fue determinar las necesidades actuales y futuras del puerto de La Savina, y proponer la modificación del conjunto de las infraestructuras homogeneizando todos sus elementos e incorporando un nuevo carril bici con un paisaje característico de la isla de Formentera

Posteriormente, la APB activó la redacción del proyecto de "Acondicionamiento de viales y zonas peatonales", basándose en los conceptos indicados en el Anteproyecto anteriormente citado, para dotar al puerto de La Savina de infraestructuras más adaptadas a las necesidades actuales de este puerto y más confortables para sus usuarios. Para ello se preveía realizar un el acondicionamiento de los viales y las zonas peatonales en el acceso al puerto de La Savina de la isla de Formentera.

El Proyecto constructivo prevé además de sustituir la pavimentación actual por una más acorde al uso futuro que se pretende dar a las mismas, con materiales más dados al uso peatonal como son los adoquines, tanto en zonas peatonales como en los viales y losas de piedra ceniza en aceras y paseos, y se realizará una reconfiguración de las secciones transversales de los espacios, paseos y viales ganando espacio para los peatones frente al tráfico rodado tanto con la reducción de carriles de circulación como mediante el establecimiento de la prioridad invertida en los viales de menor tráfico mediante plataforma única.

En el año 2021 han finalizado los trabajos de ejecución de las obras.

Presupuesto de adjudicación: **6.506.064,60 €**

Contratista: **UTE VIALES PUERTO DE LA SAVINA (HERMANOS PARROT, S.A., Y ASFALTÓMEROS, S.A.)**

Inversión certificada en 2021: 1.909.895,59 €

Puerto de Maó

MODIFICADO Nº1 DEL DE "MEJORA DE LA ACCESIBILIDAD PEATONAL EN LA COSTA DE SES VOLTES". P.O. 1072-G

El objetivo de la inversión es la mejora de la movilidad urbana, eficiente y sostenible, en la zona de conexión puerto-ciudad de uno de los principales puntos de acceso entre el puerto de Maó y el centro de la ciudad dada su gran afluencia peatonal, la denominada costa Rochina (Costa Ses Voltes), localizado en un acantilado de considerables dimensiones y muy deteriorado, con el consiguiente riesgo para los transeúntes y usuarios, donde el usuario se ve obligado a transitar por una escalera convencional de varios tramos, intersectando además, en varios puntos, la sucesión de curvas del vial de acceso.

Para ello, la solución escogida es la construcción de un ascensor público estratégicamente ubicado que permitirá mejorar la integración social de los ciudadanos aportando una accesibilidad más universal en consideración de las deseables condiciones de comodidad, seguridad y salud de los ciudadanos, particularmente la de las personas con sillas de ruedas o cochecitos infantiles

En el año 2021 han finalizado los trabajos de ejecución de las obras.

Presupuesto de adjudicación:
975.340,09 €

Contratista: **UTE ASCENSOR SES VOLTES (COPCISA, S.A y ConstrucciónES OLIVES, S.L)**

Inversión certificada en 2021: 97.941,74 €

MODIFICADO Nº1 DEL DE "ACONDICIONAMIENTO Y MEJORA ESTRUCTURAL DEL ATRAQUE DE LEVANTE DEL MUELLE DE PASAJEROS EN EL PUERTO DE MAÓ". P.O. 1079-G

El tramo en claraboya del Muelle de Pasajeros fue construido en el 1974 y tiene una longitud aproximada de unos 63 m., y fue construido con un entramado de pilotes de camisa metálica (formada por la unión de perfiles de tablestacas) rellenos de hormigón en masa. Los pilotes están colocados en una malla de 5 m x 5 m y están unidos en sentido ortogonal al cantil del muelle mediante vigas de acero. En sentido longitudinal se disponen placas alveolares. Encima estas placas alveolares se colocaron una losa de hormigón armado de unos 25cm de canto. Según aparecen los detalles constructivos y la memoria del proyecto, ambas losas colaboran a la resistencia del muelle.

Las graves muestras de degradación estructural halladas tanto en el tablero y los pilotes como en el muelle de gravedad de cierre adyacente, del atraque de levante del muelle de pasajeros, que afectan además, al cruce con el colector/aliviadero de la red de saneamiento, exigían su inmediato acondicionamiento para garantizar la estabilidad de la infraestructura portuaria. Debido a estos indicios de graves deficiencias de algunos tramos del muelle de pasajeros de levante del puerto de Maó, la APB solicitó un informe de revisión de los proyectos de liquidación de los tramos en gravedad y en claraboya que describían los elementos construidos afectan a dicho muelle. Este informe fue entregado a la APB, llegándose a la conclusión que se evidenciaban indicios de graves problemas estructurales, que podían indicar una próxima inestabilidad de la estructura.

Y se recomendaba, por lo tanto, extremar las precauciones en el uso de dichos tramos de muelle hasta tener unos datos más detallados sobre su estado real.

Tras esas conclusiones iniciales, la APB encargó a la empresa SEMAC una campaña de inspección detallado del estado de conservación del muelle. El relativo informe que había sido entregado a la APB, se evidenciaba el avanzado estado de degrado de la estructura del muelle, tanto en las losas de pavimentación como en las vigas transversales y en los pilotes.

A partir de los resultados de este informe de inspección, la APB volvió a encargar la redacción de un estudio de alternativas previo al proyecto de demolición y reconstrucción del actual muelle. Para su redacción la APB encargó a la empresa GEOMA la realización de una campaña de prospección geotécnica con el fin de profundizar mucho más para detallar la situación real del muelle y una campaña de intervención arqueológica subacuática, que tuvo el objetivo general de evaluar el potencial arqueológico de la zona de afección y definir las medidas preventivas a adoptar para evitar que las obras pudieran afectar posibles elementos patrimoniales.

Con todos los datos obtenidos en los distintos informes, se redactó el Proyecto constructivo para realizar los trabajos de acondicionamiento y mejora estructural del Muelle de Pasajeros.

En el año 2021 han finalizado los trabajos de ejecución de las obras.

Presupuesto de adjudicación:
4.408.890,79 €

Contratista: **VIAS Y ConstrucciónES, S.A**

Inversión certificada en 2021: 1.341.225,13 €

ACTUACIONES PARA LA MEJORA DE LA EFICIENCIA ENERGÉTICA DEL ALUMBRADO PÚBLICO EN EL PUERTO DE MAÓ. P.O. 1091-G

La Autoridad Portuaria de Baleares, en adelante APB, pretende mejorar el alumbrado existente del puerto de Maó y a su vez reducir los costes de los consumos eléctricos gracias a la mejora de la eficiencia energética mediante el uso de tecnología LED con un sistema de gestión del alumbrado y la implantación de equipos de regulación en la luminarias de VSAP.

Con esta mejora de la eficiencia energética del alumbrado también se pretende contribuir a la reducción de las emisiones de CO2 y otros gases de efecto invernadero, dando cumplimiento a las directrices europeas y a las tendencias actuales encaminadas hacia la sostenibilidad.

En esta línea, la APB encargó a ISDEFE la realización de la "Asistencia técnica para la definición de infraestructuras e inversiones necesarias para la mejora de la eficiencia energética en la prestación del servicio de suministro eléctrico de los puertos de la APB", en la que se obtuvieron, además del inventario de puntos de alumbrado y un estudio de consumos, recomendaciones sobre medidas de ahorro y eficiencia energética y consideraciones para el cumplimiento del Reglamento de Eficiencia Energética en Alumbrado Exterior de las instalaciones existentes.

Definidas las distintas actuaciones a realizar en los distintos puertos que gestiona la APB en Baleares, se decidió redactar el Proyecto constructivo referente al puerto de Maó.

Por lo tanto, es ahora, cuando se pretende ejecutar lo definido en este proyecto con el fin de mejorar la eficiencia energética del alumbrado de dicho puerto.

En el año 2021 han finalizado los trabajos de ejecución de las obras.

Presupuesto de adjudicación: **1.054.428,72 €**

Contratista: **ACCIONA CONSTRUCCIÓN, S.A.**

Inversión certificada en 2021: 665.095,44 €

PANTALÁNES PARA EMBARCACIONES DEPORTIVAS EN CALA CORB. P.O. 1093-G

En el puerto de Maó, ante la importante demanda de embarcaciones deportivas en Cala Corb se precisa aumentar el número de puestos de amarre para embarcaciones deportivas, así como mejorar las condiciones de servicio a las mismas. Además, para mejorar las condiciones de acceso y de circulación peatonal es necesario realizar una conexión l a nivel del mar entre Cala Corb y moll de'n Pons.

Se trata de la construcción de una pasarela peatonal de 2,5 m de anchura y 400 m de longitud que conectará los citados muelles de Cala Corb y de Moll d'en Pons en el puerto de Maó, a una cota de 1,2 m sobre el nivel medio del mar.

Por ello, la Autoridad Portuaria de Baleares, pretende crear unos pantalánes, los cuales se ubicarán en el lado de poniente de Cala Corb hasta su intersección con el Carrer Victory, y en la zona del Moll de'n Pons.

Presupuesto de adjudicación:
1.947.998,40 €

Contratista:
UTE PantalánS CALA CORB.

Inversión certificada en 2021: 0,00 €



Buildig work

6.2 Summary of the most significant investments 2021

Port of Palma

MODIFICATION Nº 1 OF THE «FITTING OUT OF BUILDING Nº3 OF THE MOLL VELL OF THE PORT OF PALMA». P.O. 1332

In October 2012, the Port Authority of the Balearic Islands moved its offices to the new building in moll Vell nº5, thus freeing the old premises in moll Vell nº3. After studying the properties of the building at a structural level, a period of study and determination of the uses according to the social needs of the APB was opened, as well as its economic and management feasibility, so the files were contracted for the development of business model proposals, feasibility analysis and preliminary project for the creation of an exhibition and restoration space in the building located in moll Vell 3 of the port of Palma.

From the above, and once validated the business model that supported the goodness of the investment, it was justified the drafting of a project for the remodeling of the former offices of the APB, given the proximity of the building to the historic center of the city and the bus stop that transports tourists to make excursions organized by the city. This was intended to give the building a practical use and, at the same time, contribute to its preservation through the creation of a City-Port interpretation center, in addition to adapting part of it for APB use as a newspaper library, library, and meeting room for the Board of Directors, along with a new restaurant whose operation will be the subject of an administrative concession.

The works were completed in 2020, and the contract was settled at the beginning of 2021.

Budget 5,361,879.61 €

Contractor: ACCIONA CONSTRUCCIÓN, S.A.

Certified investment in 2021: 866,323.83 €

MODIFICATION Nº 2 OF THE "ACTIONS FOR THE IMPROVEMENT OF THE OPERATIVITY AND THE PORT-CITY ENVIRONMENT IN THE MOLINAR DE LEVANTE DOCK." P.O. 1335

The Club Marítimo del Molinar de Levante has more than 100 years of history, during which it has not changed its original location. Since its creation in 1917, this club has operated uninterruptedly. From its beginnings, the Club has been linked to the celebration of sailing competitions.

On December 18, 1992, the General Directorate of Ports, by the delegation of His Excellency the Minister, resolved to grant the Club Marítimo Molinar de Levante the administrative concession to occupy areas of 1,235 square meters of land, 3,472 square meters of land reclaimed from the sea and 5,284 square meters of water mirror. 284 square meters of still water in the Port of Palma service area, destined for the legalization and expansion of the Club's facilities, whose concession was granted to them by Ministerial Order of June 23, 1919, March 25, 1929, and November 12, 1946.

In March 2018, the concession of the port of Molinar ended. This new situation has generated in recent years quite a lot of controversy. The expiration of the license that the Club Marítimo Molinar de Levante had over the port of Molinar, the problems of port-city integration and operability, in addition to the strong opposition they faced with the expansion projects of the port presented by the club itself, neighborhood associations, Port Authority and City Council motivated the intervention of the Port Authority of the Balearic Islands (APB)

that, adopting the commitment to study the possible improvements of the port without renouncing the social character of the same and the roots and importance it has in its immediate surroundings, tendered in February 2018 the file of "Technical Assistance for the study of alternatives for the improvement of the port-city environment and the operability in the port of Molinar", which was awarded to the UTE formed by McValnera Junquera Arquitectos and from which a preliminary project was obtained that served as the basis for the definition of the future of the port of Molinar, whose construction project was subsequently drafted.

The works drafted in that project are being conducted and will be completed in 2021.

Awarded budget: 3,608,014.28 €

Contractor: ACSA, OBRAS E INFRAESTRUCTURAS, S.A.

Certified investment in 2021: 73,122.26 €

ELECTRICAL INFRASTRUCTURE IN THE PORT OF PALMA FOR THE ELECTRICAL CONNECTION OF SHIPS TO LAND. P.O. 1336

According to a report prepared by the European Commission in 2010, maritime transport is responsible for approximately 4% of global CO2 emissions of human origin. The growing concern about these figures has led the European Union to develop a strategy for their reduction. Several EU laws oblige the Commission to adopt measures in the field of ship emissions, for example, the one on the reduction of the sulfur content of certain liquid fuels. The ultimate aim is to reduce emissions of sulfur dioxide, nitrous oxides, primary particulate matter, volatile organic compounds, carbon dioxide, and ozone-depleting substances.

Several measures have been proposed to achieve these objectives, such as adopting the proposal for a Directive amending Directive 1999/32 to limit the sulfur content of bunker fuels or coordinating with IMO members to adopt stringent measures aimed at reducing emissions from ships. The entry into force of Annex VI of the Marpol Convention, which Spain ratified in 2003, is a key point in this strategy. The Commission also recommends that member states install a connection to the shore power grid for use by ships at berth in ports. Although it is true that during this phase, the amount of emissions produced is less than during the maritime traffic phase itself, in this case, the pollutants emitted directly affect the air quality of the population centers near the port and the port itself.

In port, ships use their auxiliary engines to produce electricity during loading, unloading, and parking operations. The use of electrical energy from the national grid means a reduction in the emissions produced by the ship since the

emission factor per MWh of the generators of the national grid is much lower than that of the ship's auxiliary engines.

That is why, with this background, and taking into account that the Balearic Islands is one of the main tourist destinations in the Mediterranean and that there is a high sensitivity and respect for everything related to environmental protection, this Port Authority intends to promote a project to condition the docks of the West dock of the port of Palma, creating the necessary electrical infrastructure on land, so that ships docked in port can be connected to the land.

In 2021, most of the works drafted in said construction project were conducted.

Budget: 1,311,930.39 €.

Contractor: SAMPOL, INGENIERIA Y OBRAS, S.A.

Certified investment in 2021: 1,163,555.48 €.

A.T. FOR THE DRAFTING OF THE CONSTRUCTION PROJECTS AND THE CORRESPONDING ENVIRONMENTAL PROCESSING OF THE NEW BERTHS AND ESPLANADES FOR FERRY TRAFFIC AT THE WEST DOCK P.O. 1344

Currently, the ferries that operate in the port of Palma do so in three areas (West Docks, Commercial Docks, and West Dock). The physical planning studies of the Port of Palma aim to unify the ferry transport terminals in a single area. Therefore, in the session of March 21, 2018, the APB Board of Directors agreed on the choice of solution B (a solution that contemplates the transfer of all ferries to the West dock, the concentration of cruise ships in the Paraires-Poniente docks, and the MMCC area with a shared use between solid bulk vessels and the ship repair industry) among the alternatives studied in the works for the optimization of the terminals for passenger traffic in the port of Palma.

This restructuring involves a major investment in the West Dock, creating new esplanades and docks capable of simultaneously berthing up to 8 ferries. In addition, the action contemplates the creation of new berths and esplanades for ferry traffic in the first and second alignments and the San Carlos Pier of the West Dock.

On February 26, 2020, the Board of Directors of the APB agreed to approve the proposed configuration for the development of new infrastructure in the port of Palma in which a variant of Alternative "B1-2P Improved", resulting from the previous studies carried out to date and subject to the introduction of non-substantial adjustments or modifications for its optimization, was set out and described.

With this, it was also agreed to initiate all the necessary procedures at all times for the preparation of the necessary projects and technical and environmental studies, as well as the execution of the works for the development of the new infrastructures contemplated in the chosen configuration, as well as the improvements of the land, accesses -in collaboration with the rest of the administrations and organizations involved-, and the subsequent superstructures and facilities for their exploitation and operation in the best conditions of efficiency, quality of service, safety and respect for the environment.

The file is still under execution.

Award budget: 1,644,990.00 €.

Contractor: GPO - TYPESA DIQUE DEL OESTE joint venture.

Certified investment in 2021:

291.584,24 €

FITTING OUT OF THE BUILDING OF THE SPORTS DOCK OF THE MOLINAR DE LEVANTE. P.O. 1346

The expiration of the concession that the Club Marítimo Molinar de Levante had over the port of Molinar, the problems of port-city integration and operability, in addition to the strong opposition to the expansion projects of the port presented by the Club (opposition of the City Council of Palma and a significant number of neighbors, The Port Authority of the Balearic Islands (APB) intervened, adopting the commitment to study possible improvements to the port without renouncing the social character of the port and the roots and importance it has in its immediate surroundings, and put out to tender the PO 32 file. 17 for "Technical Assistance for the study of alternatives for the improvement of the port-city environment and the operability of the port of Molinar," which was awarded to the joint venture formed by McValnera and Junquera Arquitectos and from which a preliminary project was obtained that has served as the basis for the definition of the future of the port of Molinar, and with which the conditions of operability of the port have been improved. The port-city integration has also been improved.

This action is complementary to the one described in the previous point. It consists of the habilitation of the building of the sports dock of Molinar de Levante, which is in a very bad structural condition. Therefore it is included in the Investment Plan the "Fitting out of the building of the sports dock of Molinar de Levante in the port of Palma" as it is believed appropriate that this fitting out coincides in time with the completion of the works for the improvement of the operation of the port, and thus may enter into operation the entire nautical-sports facility in full, including the main building.

The project is still under execution.

Awarded budget: 864,761.28 €.

Contractor: ACSA, OBRAS E INFRAESTRUCTURAS, S.A.

Certified investment in 2021: 25.067,80 €.

Port of Alcúdia

MODIFIED N° 1 OF THE "IMPROVEMENT OF THE URBANIZATION OF THE STREETS TEODOR CANET AND GABRIEL ROCA IN THE PORT OF ALCÚDIA." P.O. 1097-G

The Alcúdia Town Council has a project for the reorganization of the urban environment of the port of Alcúdia in Teodoro Canet street, from Mar i Estany street to the area under the jurisdiction of the Port Authority of the Balearic Islands (Project of "Embellishment, amplification of Voravies, new furniture, equipment, lighting, and paving of Teodoro Canet street).

The Port Authority, to give continuity to this reordering and beautification of the area, decided to undertake the works in the port area open to the public, following the same planning parameters of the municipal project.

The project "Improvement of the urbanization of Teodoro Canet and Gabriel Roca streets in the port of Alcúdia," drafted by the APB, defines the necessary actions to undertake the aforementioned reorganization of Teodoro Canet Street from Mare de Déu del Carme Street, and the initial section of Gabriel Roca Street.

The APB intends to continue with the actions of adaptation and improvement of the existing infrastructures to offer better service and higher quality to the users of these facilities.

In 2021, the works execution works were completed.

Awarded budget:

802.968,25 €

Contractor: Construcciones, EXCAVACIONES, Y ASFALTOS, S.A. (COEXA)

Certified investment in 2021: 550,753.33 €.

Port of Eivissa

REFURBISHMENT AND IMPROVEMENT OF THE OUTER FACE OF THE SEAWALL OF THE BOTAFOC BREAKWATER. P.O.1065-G

During the first half of 2003, the Botafoc breakwater was built in the southern area of the port of Eivissa. It is a reinforced concrete dock with an L-shaped layout. Its long side is 547.68 m long, and the short side is 42.58 m long. The long side is practically orthogonal to the main component of the predominant wind and wave direction, becoming the main shelter of the port.

After the construction of the dock, a series of damages and pathologies began to appear, especially in the vertical breakwater, consisting of the progressive loss of the concrete coating in the barlomar area so that the reinforcements were exposed to the action of the strong corrosion caused by the marine environment.

To remedy this damage, punctual repairs were conducted on this surface, partially restoring the area and recovering the restored volume with repair mortars. However, over the years, damage and associated pathologies continued to evolve throughout the dyke. The pathologies observed included a loss of coatings, horizontal and vertical cracking of the coatings, voids over much of the dike's height, cracks concentrated in the expansion joints, efflorescence, and rust stains over much of the dike.

For all these reasons, a testing campaign was carried out in early 2012 to characterize the durability parameters of the dike to analyze its condition and establish a general treatment for the structure's rehabilitation to restore the durability and performance parameters for which it was designed. The Port Authority of the Balearic Islands (APB) formally commissioned the company COMPOSAN construcciones S.A. to draw up a report on the inspection, analysis, and evaluation of the condition of the breakwater, in which rehabilitation solutions were put forward. The APB accepted the conclusions of this report.

In September 2013, the project for the Conditioning and improvement of the outer vertical face of the Botafoc dyke was drafted.

Subsequently, the APB requested CEDEX to prepare a report on the pathologies of the concrete of the Botafoc dyke. In addition, CEDEX conducted, always at the request of the APB, a study on the recommendations to be applied, from the durability point of view to the material to be chosen for the repair of the dyke, as well as providing some measures to be taken in the repair, in order to improve the durability of the material placed on site. With this new information, the project drafted in 2013 was updated, including the work conducted by CEDEX, and the proposed repair material was updated, including the indications of CEDEX.

The aim of this project is, therefore, to improve the seawall and incorporate preventive protection measures, based on the report of the company COMPOSAN, in addition to adding some improvements that have been deemed appropriate to ensure the durability of the structure, to stop the loss of coating and the consequent oxidation of the reinforcements, which would improve the behavior of the concrete of the seawall against the degradation caused by the incident waves.

Awarded budget: 854,983.54€.

Contractor: COPCISA

Certified investment in 2021: 0,00 €.

MODIFICATION N° 1 OF THE "MARITIME STATION IN ESPLANADE AND COMMERCIAL DOCKS IN THE SHELTER OF THE BOTAFOC DOCK." P.O.1087-G

The last Infrastructure Master Plan of the port of Eivissa proposed to decongest the South Quay of the port of Eivissa, to transfer its operations to the Botafoc dock with the construction of a new Maritime Station to provide service to passengers using the ships departing from that dock.

The completion of the construction works of the "Esplanade and commercial docks at the Botafoc dock in the port of Eivissa" (P.O.1001-G) has provided the port of Eivissa with a new operational platform which, together with the new docks, allows the berthing of up to 6 large vessels simultaneously.

The maritime station located in the Contramuelle de Levante of the port of Eivissa, which served the passenger traffic between the different islands of the archipelago and the Peninsula, was too far away and did not meet the conditions required for this type of infrastructure because its obsolescence and because it had a poor and not very functional distribution of space (due to the lack of services provided to passengers during their stay and waiting and that did not meet the needs of comfort that this type of facilities should offer to passengers). It became necessary to build a new maritime station (whose construction is foreseen in the Infrastructure Master Plan) located on the esplanade sheltered by the Botafoc dock to cover passengers' needs and basic services, to meet the growing passenger demand, a modular tent of 1,500 square meters (30 x 50 x 3 m) was installed using the file P.O.1068-G "Tent for the channeling of port operations in the esplanade sheltered by the Botafoc dock of the port of Eivissa" in which the check-in and boarding areas, passenger control areas, ticket offices and offices, toilets, search areas, and facilities room have been located.

Therefore, the drafting of the Project for the new Botafoc Maritime Station was proposed, where the project also included pre-boarding and passenger boarding areas with the calculation of the estimated surface area necessary to serve a ship of adequate length and passenger capacity to the dimensions of the existing docks, in accordance with current regulations, the ROM's and the requirements derived from the ISPS code.

Award budget: 14,543,361.00 €.

Contractor: UTE NUEVA ESTACIÓN MARÍTIMA BOTAFOC (COMSA, S.A.U and MATIAS ARROM BIBILONI, S.L)

Certified investment in 2021: 4.081.072,26 €.



Port of La Savina

MODIFICATION N°1 OF THE «CONDITIONING OF ROADS AND PEDESTRIAN AREAS OF ACCESS TO THE PORT OF LA SAVINA.» P.O.1085-G

In 2016, the "Preliminary Project for the Development of the Port of La Savina" was carried out, whose objective was to determine the current and future needs of the port of La Savina and to propose the modification of the infrastructure as a whole, homogenizing all its elements and incorporating a new bike path with a characteristic landscape of the island of Formentera.

Subsequently, the APB activated the drafting of the project "Conditioning of roads and pedestrian areas," based on the concepts indicated in the aforementioned Preliminary Project, to provide the port of La Savina with infrastructures more adapted to the current needs of this port and more comfortable for its users. For this purpose, it was foreseen to conduct a refurbishment of the roads and pedestrian areas at the access to the port of La Savina on the island of Formentera.

The construction project also foresees the replacement of the current paving with one more in accordance with the future use to be given to them, with materials more suitable for pedestrian use such as cobblestones –both in pedestrian areas and in the roads– and slabs of cenia limestone stone in the streets.

A reconfiguration of the cross sections of the spaces, promenades, and roads will be conducted, gaining space for pedestrians over road traffic by reducing the number of traffic lanes and the number of traffic lanes.

The works were completed in 2021.

Awarded budget: 6,506,064.60 €.

Contractor: UTE VIALES PUERTO DE LA SAVINA (HERMANOS PARROT, S.A., AND ASFALTÓMEROS, S.A.)

Certified investment in 2021: 1.909.895,59 €.

Port of Maó

MODIFIED N°1 OF THE "IMPROVEMENT OF THE PEDESTRIAN ACCESSIBILITY IN THE COAST OF SES VOLTES." P.O. 1072-G

The objective of the investment is the improvement of urban mobility, efficient and sustainable, in the port-city connection area of one of the main access points between the port of Maó and the city center given its great pedestrian affluence, the so-called Rochina coast (Costa Ses Voltes), located on a cliff of considerable size and significantly deteriorated, with the consequent risk for pedestrians and users, where the user is forced to walk through a conventional staircase of several sections, also intersecting, at several points, the succession of curves of the access road.

To this end, the solution chosen is the construction of a strategically located public elevator that will improve the social integration of citizens by providing universal accessibility in consideration of the desirable conditions of comfort, safety, and health of citizens, particularly for people with wheelchairs or strollers.

In the year 2021, the works execution works have been completed.

Awarded budget: 975,340.09 €

Contractor: UTE ASCENSOR SES VOLTES (COPCISA, S.A y CONSTRUCCIONES OLIVES, S.L)

Certified investment in 2021: 97.941,74 €.

MODIFIED N°1 OF THE "REFURBISHMENT AND STRUCTURAL IMPROVEMENT OF THE PASSENGER DOCK AT THE PORT OF MAÓ." P.O. 1079-G

The skylight section of the Passenger Pier was built in 1974 and has an approximate length of about 63 m. It was built with a framework of metal jacket piles (formed by the union of sheet pile profiles) filled with mass concrete. The piles are placed in a 5 m x 5 m mesh and are joined orthogonally to the pier edge by steel beams. In the longitudinal direction, hollow core slabs are arranged. On top of these hollow core slabs, a reinforced concrete slab of about 25 cm depth was placed. According to the construction details and the project report, both slabs contribute to the strength of the pier.

The severe signs of structural degradation found both in the deck and piles and in the adjacent gravity dock of the passenger pier, which also affect the junction with the sewerage system collector/ sewerage spillway, demanded immediate conditioning to ensure the stability of the port infrastructure. Due to these indications of serious deficiencies in some sections of the eastern passenger dock of the port of Maó, the APB requested

a review report of the liquidation projects of the gravity and skylight sections describing the constructed elements affecting said pier. This report was delivered to the APB, and it was concluded that it was evident

The conclusion was that there were indications of serious structural problems, which could indicate an imminent instability of the structure.

Therefore, taking extreme precautions in using these sections of the pier was recommended until more detailed data on its real state was available.

Following these initial conclusions, the APB commissioned the company SEMAC to conduct a detailed inspection of the state of conservation of the pier.

The relative report that had been delivered to the APB showed the advanced state of degradation of the structure of the pier, both in the paving slabs and in the cross beams and piles.

Based on the results of this inspection report, the APB again commissioned the drafting of a study of alternatives before the demolition and reconstruction project of the current pier. For

the APB commissioned the company GEOMA to carry out a geotechnical prospecting campaign to go much deeper into detail about the real situation of the dock and an underwater archaeological intervention campaign, which had the general objective of evaluating the archaeological potential of the affected area and to define the preventive measures to be adopted to prevent the works from affecting possible heritage elements.

With all the data obtained in the different reports, the construction project was drafted to conduct the works for the structural improvement of the Passenger Quay.

The works were completed in 2021.

Awarded budget: 4,408,890.79 €

Contractor: VIAS Y ConstrucciónES, S.A.

Certified investment in 2021: 1,341,225.13 €

ACTIONS FOR THE IMPROVEMENT OF THE ENERGY EFFICIENCY OF THE PUBLIC LIGHTING IN THE PORT OF MAÓ. P.O. 1091-G

The Port Authority of the Balearic Islands, hereinafter APB, intends to improve the existing lighting of the port of Maó and, at the same time, reduce the costs of electricity consumption thanks to the improvement of energy efficiency through the use of LED technology with a lighting management system

and the implementation of dimming equipment in VSAP's luminaires.

This improvement in lighting energy efficiency is also intended to contribute to reducing CO2 emissions and other greenhouse gases in compliance with European guidelines and current trends toward reducing CO2 emissions.

In this line, the APB commissioned ISDEFE to carry out the "Technical assistance for the definition of infrastructures and investments necessary for the improvement of energy efficiency in the provision of the electricity supply service of the APB ports," in which, in addition to the inventory of lighting points and a study of consumption, recommendations were obtained on energy saving and efficiency measures and considerations for the compliance with the Energy Efficiency Regulation in Exterior Lighting of the existing installations.

Once the different actions to be conducted in the ports managed by the APB in the Balearic Islands had been defined, it was decided to draw up the construction project for the port of Maó.

Therefore, it is now when it is intended to execute what is defined in this project to improve the energy efficiency of the lighting of the port.

In the year 2021, the works were completed.

Awarded budget: 1.054.428,72 €

Contractor: ACCIONA CONSTRUCCIÓN, S.A.

Certified investment in 2021: 665,095.44 €

PONTOONS FOR SPORT BOATS IN CALA CORB. P.O. 1093-G

In the port of Maó, due to the important demand for sport boats in Cala Corb, it is necessary to increase the number of mooring places for sport boats and improve the service conditions for them. In addition, to improve access and pedestrian circulation, it is necessary to make a sea-level connection between Cala Corb and moll de'n Pons.

This involves constructing a 2.5 m wide and 400 m long pedestrian walkway connecting the docks of Cala Corb and Moll d'en Pons in the port of Maó at an elevation of 1.2 m above mean sea level.

Therefore, the Port Authority of the Balearic Islands intends to create some jetties, which will be located on the west side of Cala Corb up to its intersection with Carrer Victory, and in the area of Moll de'n Pons.

Award budget: 1,947,998.40 €

Contractor:

UTE PANTALÁNS CALA CORB.

Certified investment in 2021: 0,00 €





7

LÍNEAS MARÍTIMAS REGULARES
REGULAR SHIPPING LINES

• ESCALAS REGULARES


Líneas marítimas regulares

7.1 Escalas regulares *Regular calls*

ARMADORES	ITINERARIO/ SERVICIO	FRECUENCIA
SHIPOWNER	LINE/SERVICE	FREQUENCY
2021		
CÍA. TRASMEDITERRÁNEA, S.A. (HASTA 19/07/2022)	BARCELONA-PALMA- BARCELONA	INVIERNO: 7 SALIDAS A LA SEMANA WINTER: 7 LEAVES A WEEK
GRIMALDI GLE (INICIO 20/07/2022)	FERRY	VERANO: 7 SALIDAS A LA SEMANA SUMMER: 7 LEAVES A WEEK
CÍA. TRASMEDITERRÁNEA, S.A. (HASTA 19/07/2022)	VALENCIA-PALMA- VALENCIA	INVIERNO: 8 SALIDAS A LA SEMANA WINTER: 8 LEAVES A WEEK
GRIMALDI GLE (INICIO 20/07/2022)	FERRY	VERANO: 6 SALIDAS A LA SEMANA SUMMER: 6 LEAVES A WEEK
CÍA. TRASMEDITERRÁNEA, S.A. (HASTA 19/07/2022)	VALENCIA-PALMA- MAÓ-PALMA- VALENCIA	INVIERNO: 1 SALIDA A LA SEMANA WINTER: 1 LEAVE A WEEK
GRIMALDI GLE (INICIO 20/07/2022)	FERRY	VERANO: 1 SALIDA A LA SEMANA SUMMER: 1 LEAVE A WEEK
CÍA. TRASMEDITERRÁNEA, S.A. (HASTA 19/07/2022)	BARCELONA-MAÓ- BARCELONA	INVIERNO: 3 SALIDAS A LA SEMANA WINTER: 3 LEAVES A WEEK
GRIMALDI GLE (INICIO 20/07/2022)	FERRY	VERANO: 7 SALIDAS A LA SEMANA SUMMER: 7 LEAVE A WEEK
GRIMALDI GLE (INICIO 21/09/2022)	BARCELONA- ALCÚDIA-MAÓ	INVIERNO: 9 SALIDAS A LA SEMANA WINTER: 9 LEAVES A WEEK
	FERRY	VERANO: 12 SALIDAS A LA SEMANA SUMMER: 12 LEAVES A WEEK
EUROLINEAS MARITIMAS, S.A.	ALCÚDIA- CIUTADELLA	INVIERNO: 9 SALIDAS A LA SEMANA WINTER: 9 LEAVES A WEEK
	FAST FERRY	VERANO: 21 SALIDAS A LA SEMANA SUMMER: 21 LEAVES A WEEK

ARMADORES	ITINERARIO/ SERVICIO	FRECUENCIA
SHIPOWNER	LINE/SERVICE	FREQUENCY
EUROLINEAS MARITIMAS, S.A.	BARCELONA- ALCÚDIA- CIUTADELLA- ALCÚDIA-BARCELONA	INVIERNO: 12 SALIDAS A LA SEMANA WINTER: 12 LEAVES A WEEK
	FERRY	VERANO: 12 SALIDAS A LA SEMANA SUMMER: 12 LEAVES A WEEK
CORSICA FERRIS FRANCE, S.A.	TOULON-ALCÚDIA- TOULON	VERANO: 2 SALIDAS A LA SEMANA SUMMER: 2 LEAVES A WEEK
CORSICA FERRIS FRANCE, S.A.	CIUTADELLA- ALCÚDIA-TOULON	VERANO: 1 SALIDAS A LA SEMANA SUMMER: 1 LEAVES A WEEK
EUROLINEAS MARÍTIMAS, S.A.	VALENCIA-PALMA- VALENCIA	INVIERNO: 5 SALIDAS A LA SEMANA WINTER: 5 LEAVES A WEEK
	FERRY	VERANO: 7 SALIDAS A LA SEMANA SUMMER: 7 LEAVES A WEEK
EUROLINEAS MARÍTIMAS, S.A.	BARCELONA-PALMA- BARCELONA	INVIERNO: 6 SALIDAS A LA SEMANA WINTER: 6 LEAVES A WEEK
	FERRY	VERANO: 7 SALIDAS A LA SEMANA SUMMER: 7 LEAVES A WEEK
CÍA. TRASMEDITERRÁNEA, S.A. (HASTA 19/07/2022)	BARCELONA-EIVISSA- BARCELONA	INVIERNO: 5 SALIDAS A LA SEMANA VERANO: 6 SALIDAS A LA SEMANA
GRIMALDI GLE (INICIO 20/07/2022)	FERRY	
CÍA. TRASMEDITERRÁNEA, S.A. (HASTA 19/07/2022)	PALMA-EIVISSA- VALENCIA	INVIERNO: 3 SALIDAS A LA SEMANA WINTER: 3 LEAVES A WEEK
GRIMALDI GLE (INICIO 20/07/2022)		VERANO: 4 SALIDAS A LA SEMANA SUMMER: 4 LEAVES A WEEK
EUROLINEAS MARÍTIMAS, S.A.	PALMA-EIVISSA- VALENCIA	INVIERNO: 6 SALIDAS A LA SEMANA VERANO: 7 SALIDAS A LA SEMANA
		WINTER: 6 LEAVES A WEEK SUMMER: 7 LEAVES A WEEK

ARMADORES	ITINERARIO/ SERVICIO	FRECUENCIA
SHIPOWNER	LINE/SERVICE	FREQUENCY
EUROLINEAS MARÍTIMAS, S.A.	PALMA-EIVISSA- DÈNIA	INVIERNO: 3 SALIDAS A LA SEMANA VERANO: 14 SALIDAS A LA SEMANA WINTER: 3 LEAVES A WEEK SUMMER: 14 LEAVES A WEEK
EUROLINEAS MARÍTIMAS, S.A.	BARCELONA-EIVISSA- BARCELONA FERRY	INVIERNO: 3 SALIDAS A LA SEMANA VERANO: 5 SALIDAS A LA SEMANA WINTER: 3 LEAVES A WEEK SUMMER: 5 LEAVES A WEEK
EUROLINEAS MARITIMAS, S.A.L.	EIVISSA-LA SAVINA- EIVISSA FAST FERRY/FERRY	INVIERNO: 87 SALIDAS A LA SEMANA VERANO: 121 SALIDAS A LA SEMANA WINTER: 87 LEAVES A WEEK SUMMER: 121 LEAVES A WEEK
EUROLINEAS MARITIMAS, S.A.L.	DÈNIA-LA SAVINA- DÈNIA FAST FERRY	VERANO: 8 SALIDAS A LA SEMANA SUMMER: 8 LEAVES A WEEK
EUROLINEAS MARITIMAS, S.A.L.	DÈNIA-LA SAVINA- IBIZA-LA SAVINA- DÈNIA FAST FERRY	VERANO: 4 SALIDAS A LA SEMANA SUMMER: 4 LEAVES A WEEK
SERCOMISA	EIVISSA-LA SAVINA- EIVISSA FAST BOATS	INVIERNO: 84 SALIDAS A LA SEMANA DE MEDIA VERANO: 175 SALIDAS A LA SEMANA DE MEDIA
MEDITERRÁNEA LA NAVIERA DE FORMENTERA S.L.	EIVISSA-LA SAVINA- EIVISSA FAST BOATS	INVIERNO: 28 SALIDAS A LA SEMANA VERANO: 84 SALIDAS A LA SEMANA WINTER: 28 LEAVES A WEEK SUMMER: 84 LEAVES A WEEK
FORMENTERA CARGO S.L	EIVISSA-LA SAVINA- EIVISSA FERRY	INVIERNO: 11 SALIDAS A LA SEMANA VERANO: 11 SALIDAS A LA SEMANA WINTER: 11 LEAVES A WEEK SUMMER: 11 LEAVES A WEEK
CRUCEROS PLATJA D'EN BOSSA, S.L.	EIVISSA-LA SAVINA- EIVISSA	INVIERNO: 3 SALIDAS A LA SEMANA VERANO: 49 SALIDAS A LA SEMANA WINTER: 3 LEAVES A WEEK SUMMER: 49 LEAVES A WEEK





8

EMPRESAS Y SERVICIOS PORTUARIOS *PORT COMPANIES AND SERVICES*

- ORGANISMOS OFICIALES
- EMPRESAS CONSIGNATARIAS DE BUQUES
- AGENTES DE ADUANAS
- EMPRESAS ESTIBADORAS
- OTROS SERVICIOS PORTUARIOS

Empresas y servicios portuarios

8.1 Organismos oficiales *Port companies and services*

ORGANISMO	TELÉFONO	FAX	DIRECCIÓN	ORGANISMO	TELÉFONO	FAX	DIRECCIÓN
PUERTO DE PALMA (MALLORCA)				PUERTO DE MAÓ (MENORCA)			
AUTORITAT PORTUÀRIA DE BALEARS / PORT DE PALMA	971 228150	971 726948	MOLL VELL, 5. 07012 PALMA (MALLORCA)	AUTORITAT PORTUÀRIA DE BALEARS / PORT DE MAÓ	971 363066	971 363101	MOLL DE LLEVANT, 1. 07701 MAÓ (MENORCA)
ADMINISTRACIÓN DE ADUANAS E IMPUESTOS ESPECIALES DE BALEARES	971 711167 971 725997	971 713468	MOLL VELL, S/N. 07012 PALMA (MALLORCA)	CAPITANÍA MARÍTIMA DE MAÓ	971 364107	971 353575	COSTA DE SES VOLTES, S/N 07702 MAÓ (MENORCA)
CAPITANÍA MARÍTIMA DE BALEARES	971 711371	971 711372	MOLL VELL, 1. 07012 PALMA (MALLORCA)	COMANDANCIA NAVAL DE MENORCA / ESTACIÓN NAVAL	971 157500	971 157514	MOLL DEL CÓS NOU, S/N. 07703 MAÓ
CENTRO REGIONAL DE COORDINACIÓN Y SALVAMENTO MARÍTIMO	971 724562	971 728352	AVDA. GABRIEL ROCA, 38 07014 (MALLORCA)	ADMINISTRACIÓN DE ADUANAS E IIEE	971 361847	971 352924	MUELLES DE PONIENTE, 1. 07701 MAÓ (MENORCA)
CENTRO METEOROLÓGICO TERRITORIAL / INSTITUTO NACIONAL DE METEOROLOGÍA	971 403511	971 404626	MUELLE DE PONIENTE, S/N. 07015 PALMA (MALLORCA)	SOCIEDAD ANÓNIMA DE GESTIÓN DE ESTIBADORES PORTUARIOS	971 366122	971 366122	MUELLE DE LEVANTE. EDIFICIO 2º. DESPACHO 7. 07701 MAÓ (MENORCA)
CENTRO OCEANOGRÁFICO	971 401561 971402213	971 404945	MUELLE DE PONIENTE, S/N. 07015 PALMA (MALLORCA)	INSTITUTO NACIONAL DE METEOROLOGÍA	971 354854	971 361548	AEROPORT, S/N. 07701 MAÓ (MENORCA)
COMANDANCIA MILITAR DE MARINA	971 709901	971 709925	ESTACIÓN NAVAL DE PORTOPÍ. CARRETERA DEL DIQUE DEL OESTE. 07015 PALMA (MALLORCA)	INSTITUTO SOCIAL DE LA MARINA	971 362080		MOLL DE PONENT, 112 MAÓ (MENORCA)
GUARDIA CIVIL	971 713151	971 712867	MOLL VELL, 9. 07012 PALMA (MALLORCA)	PUERTO DE EIVISSA (EIVISSA)			
POLICÍA NACIONAL	971 708212	971 708226	ESTACIÓN MARÍTIMA Nº 2. MOLL DE PARAIRE. 07015 PALMA (MALLORCA)	AUTORITAT PORTUÀRIA DE BALEARS / PORT D'EIVISSA	971 310611	971 310400	ACCESS MOLL NORD, S/N. 07800 EIVISSA (EIVISSA)
INSTITUTO SOCIAL DE LA MARINA "CASA DEL MAR"	971 725606	971 712537	MOLL VELL, 15. 07012 PALMA (MALLORCA)	CAPITANÍA MARÍTIMA DE EIVISSA - FORMENTERA	971 192059	971 317559	ACCESO MUELLE NORTE, S/N. 07800 EIVISSA (EIVISSA)
ÁREA DE SANIDAD DE LA DELEGACIÓN DEL GOB. EN LES ILLES BALEARS (SANIDAD EXTERIOR)	971989251	971 98 92 64	MOLL VELL, 7. 07012 PALMA (MALLORCA)	COMANDANCIA MILITAR DE MARINA PUERTO DE EIVISSA	971 311262	971 194148	ACCESO MUELLES NORTE, S/N. 07800 EIVISSA (EIVISSA)
SOCIEDAD ANÓNIMA DE GESTIÓN DE ESTIBADORES PORTUARIOS	971 711189 971 713008	971 714538	CAMINO DE LA ESCOLLERA, 10. 07012 PALMA (MALLORCA)	SOCIEDAD ANÓNIMA DE GESTIÓN DE ESTIBADORES PORTUARIOS	971 313973	971 313973	EDIFICI PORTUARIS S/N. 07800 EIVISSA (EIVISSA)

ORGANISMO	TELÉFONO	FAX	DIRECCIÓN
PUERTO DE ALCÚDIA (MALLORCA)			
AUTORITAT PORTUÀRIA DE BALEARS / PORT D'ALCÚDIA	971 545076	971 549167	MOLL DE PESCADORS, S/N. 07410 ALCÚDIA (MALLORCA)
CAPITANÍA MARÍTIMA DE ALCÚDIA	971 545301	971 545301	MOLL DE PESCADORS, S/N. (EDIF. ARRANQUE M. PESQUERO) 07410 ALCÚDIA (MALLORCA)

ORGANISMO	TELÉFONO	FAX	DIRECCIÓN
PUERTO DE LA SAVINA (FORMENTERA)			
AUTORITAT PORTUÀRIA DE BALEARS PORT DE LA SAVINA	971 322130	971 323501	CARRER DE CALP, S/N. 07870 CALA SAVINA (FORMENTERA)

8.2 Empresas consignatarias de buques *Shipping agents*

EMPRESA	TELÉFONO	FAX	DIRECCIÓN
PUERTO DE PALMA (MALLORCA)			
AGENCIA MARÍTIMA TRANSHISPÁNICA, S.L.	971 727141	971 710017	C. ESCOLLERA, 4º 1ª 07012 PALMA (MALLORCA)
BALEARES DE CONSIGNATARIOS, S.L.	971 702050	971 700415	CTRA. PORTOPÍ, Nº 8, 7º B 07015 PALMA
EXOLUM CORPORATION, S.A.	971 428000	971 428311	CRTRA.PM 30 2º CINTURÓN, PUNTO KM. 1.6 07007 PALMA
BALEÀRIA EUROLINEAS MARÍTIMAS, S.A.U.	971 405360	971 405653	ESTACIÓN MARÍTIMA Nº 3. MOLL DE PARAIRE. 07015 PALMA (MALLORCA)
ESTELA SHIPPING PALMA, S.A.	971 723935	971 711526	AVENIDA GABRIEL ROCA, 37, LOCAL C ENTRADA, CARRER DE LA PEDRERA, 07014 PALMA, ILLES BALEARS
LANTIMAR, S.A.	971 702050	971 700415	CARRER DE PORTOPÍ, 8, 07015 PALMA, ILLES BALEARS
MIGUEL PUIGSERVER, S.A.	971 715303	971 714460	CARRER DE LA MAR, 6, 07012 PALMA, ILLES BALEARS
TRANSPORTES MARÍTIMOS ALCÚDIA, S.A.	971 545932	971 547356	TEODORO CANET, 26, 07400 ALCÚDIA
GRIMALDI LOGISTICA ESPAÑA, S.L.	971 707302	971 707349	ESTACIÓN MARÍTIMA Nº 2, ENTRESUELO B, MOLL DE PARAIRE. 07015 PALMA

EMPRESA	TELÉFONO	FAX	DIRECCIÓN
MARÍTIMA DEL MEDITERRÁNEO, S.A.	971 455026	971 780281	ESTACIÓN MARÍTIMA Nº 3, ENTRESUELO B, MOLL DE PARAIRE 07015 PALMA
TRANSCOMA BALEARES, S.A.	971 400611	971 400800	RAFALETAS, 1. EDI. TORREMAR. 07015 PALMA
A. PEREZ Y CIA, S.L.	942 222 900	942.215 963	C/ FORTUNY, Nº 9, 28010 MADRID
NEXT MARÍTIME, S.L.	977 234 777	977 246 110	C/ VIA AUGUSTA, 2 - 1º 43001 TARRAGONA
TUI ESPAÑA TURISMO S.L.U.	971 495555	971725378	PASEO DEL BORNE, 15 7ºC 07012 PALMA
PUERTO DE ALCÚDIA (MALLORCA)			
TRANSPORTES MARÍTIMOS DE ALCÚDIA, S.A.	971 545932	971 547356	TEODORO CANET, 26. 07410 PUERTO DE ALCÚDIA (MALLORCA)
BALEÀRIA EUROLINEAS MARÍTIMAS, S.A.U.	971 548171		MUELLE COMERCIAL S/N 07410 PUERTO DE ALCÚDIA
ESTELA SHIPPING PALMA, S.A.	971 890179	971 890179	TEODORO CANET, 52. 07410 PUERTO DE ALCÚDIA (MALLORCA)
TUI ESPAÑA TURISMO, S.L.U.	971 495555	971725378	PASEO DEL BORNE, 15 7ºC 07012 PALMA
GRIMALDI LOGISTICA ESPAÑA, S.L.	971 707302	971 707349	ESTACIÓN MARÍTIMA Nº 2, ENTRESUELO B MOLL DE PARAIRE. 07015 PALMA

EMPRESA	TELÉFONO	FAX	DIRECCIÓN
TRANSCOMA BALEARES, S.A.	971 400611	971 400800	RAFALETAS, 1. EDI. TORREMAR. 07015 PALMA
PUERTO DE MAÓ (MENORCA)			
GRIMALDI LOGISTICA ESPEÑA, S.L.	971 362950		ESTACIÓN MARÍTIMA S/N, 07701 MAÓ(MENORCA)
AGENCIA MELIÀ VIVES, S.L.	971 363053	971 368865	MOLL LLEVANT, 6 07701 MAÓ (MENORCA)
EXOLUM CORPORATION., S.A.	971 776090	971 369813	CALA FIGUERA, 337, 07713 MAÓ (MENORCA)
FEDERICO CARDONA TREMOL, S.L.	971 363050	971 350934	MOLL DE LLEVANT, 30. 07701 MAÓ (MENORCA)
BALEARES CONSIGNATARIOS, S.L.	971 363223	971 360325	MUELLE DE LEVANTE, 11 07701 MAÓ (MENORCA)
BALEÀRIA EUROLINEAS MARÍTIMAS, S.A.U.	971.355980	971 354928	ESTACIÓN MARÍTIMA, 07701 MAÓ
LANTIMAR, S.A.	971 702050	971 700415	CARRER DE PORTOPÍ, 8, 07015 PALMA, ILLES BALEARS
TRANSCOMA BALEARES, S.A.	971 400 611	971 400 800	C/ RAFALETAS, 1 (EDIF. TORREMAR) 07015 PALMA
PUERTO DE EIVISSA (EIVISSA) Y PUERTO DE LA SAVINA (FORMENTERA)			
EXOLUM CORPORATION., S.A.	971 314112	971 314305	CA NA GLAUDIS, S/N. 07800 EIVISSA (EIVISSA)
BALEÀRIA EUROLINEAS MARÍTIMAS, S.A.U.	971 314005	971 315310	EDIFICIO DE LA ESTACIÓN MARÍTIMA.C/ ANDENES DEL PUERTO S/N 07800 EIVISSA
GRIMALDI LOGÍSTICA ESPAÑA, S.L.	971 191068	971 190400	ANDENES DEL PUERTO, S/N. ESTACIÓN MARÍTIMA. 07800 EIVISSA (EIVISSA)
FORMENTERA CARGO	971 590033	971 300331	CALLE SANTA CRUZ, 78 (PROMOCIÓN SAN MARCIAL) 35570 YAIZA (LANZAROTE)
LANTIMAR, S.L.	971 702050 971 702060	971 700415	C/ PORTOPÍ (EDIFICIO REINA CONSTANZA), N°8-7°D 07015-PALMA
TRANSCOMA BALEARES, S.A	971 314212	971 316674	C/ LLUIS TUR I PALAU, 1 1ª, 1ª 07800-EIVISSA
IBIZA MAR CONSIGNATARIOS, S.L.	609 163 653		AVDA. SANTA EULALIA DEL RIO, 17-A, 3º-2ª
BALEARES CONSIGNATARIOS	971 702050 971 450600	971 453619	CARRETERA PORTOPÍ, 8-7ºD 07015-PALMA

EMPRESA	TELÉFONO	FAX	DIRECCIÓN
A.PÉREZ Y CIA, S.L.	942 222 900	942 215 963	C/ FORTUNY, 9 28010 - MADRID.
CRUCEROS PLAYA D'EN BOSSA	971 301187 630 454 793		AVDA. 8 DE AGOSTO, 5-BJOS, 07800-EIVISSA
IBIZA SHIPPING, S.L.	971 316521	971316752 618 909 468	PASEO JUAN CARLOS I, LOCAL 108 (MARINA DE BOTAFOC), 07800-EIVISSA
NEXT MARITIME, S.L.	977 234 777	977 246 110	C/ VIA AUGUSTA, 2 -1º 43001 TARRAGONA
MEDITERRÁNEA PITIUSA, S.L.	971322443	971322224	PASEO LA MARINA 07870 - FORMENTERA
NAVIERA SANTA EULALIA, SL	971 332251		C/. SAN JAIME N° 8 BAJOS 2. 07840 STA EULALIA DEL RIO
MIGUEL PUIGSERVER S.A.	971 715303	971 714460	CARRER DE LA MAR, 6, 07012 PALMA (MALLORCA)
MEDITERRÁNEA LA NAVIERA DE FORMENTERA, S.L.	971 323107		ESTACIÓN MARÍTIMA DE FORMENTERA S/N, 07870 LA SAVINA

8.3 Agentes de aduanas *Customs agents*

AGENTE	TELÉFONO	FAX	DIRECCIÓN
PUERTO DE PALMA (MALLORCA)			
AGENCIA MORANTA, S.A.	971 710447	971 721477	C/MUELLE VIEJO, 17 - EDIFICIO SERVICIOS DE LA ADMINISTRACIÓN 2ª PLANTA, DESPACHOS 8-10 07012 PALMA (MALLORCA)
MIGUEL PUIGSERVER, S.A.	971 715303	971 714460	AVENIDA ANTONIO MAURA, 26. 07012 PALMA (MALLORCA)
PUERTO DE ALCÚDIA (MALLORCA)			
TRANSPORTES MARÍTIMOS ALCÚDIA, S.A.	971 545932	971 547356	TEODORO CANET, 26. 07400 PUERTO DE ALCÚDIA (MALLORCA)
PUERTO DE EIVISSA (EIVISSA)			
VICENT PLANELLS ROIG	971 307167	971 307167	MEDICO VICENTE RIERA, 16-2º A. 07800 EIVISSA
PUERTO DE MAÓ (MENORCA)			
FDO. J. ANDREU GARCIA	971 353332		MUELLE DE LEVANTE, 07701 MAÓ (MENORCA)

8.4 Empresas estibadoras Stevedoring companies

AGENTE	TELÉFONO	FAX	DIRECCIÓN
PUERTO DE PALMA (MALLORCA)			
GRIMALDI LOGÍSTICA ESPAÑA, S.L.	971 707302		ESTACIÓN MARÍTIMA Nº 2. MOLL DE PARAIRE. 07015 PALMA (MALLORCA)
HEREDEROS DE P. J. PUJOL NICOLAU, S.L.	971 715303	971714460	AVDA. ANTONIO MAURA, 26 07012 PALMA (MALLORCA)
BALEÀRIA EUROLINEAS MARÍTIMAS, S.A.U.	971 405360	971 405653	ESTACIÓN MARÍTIMA Nº 3. MOLL DE PARAIRE. 07015 PALMA (MALLORCA)
PUERTO DE ALCÚDIA (MALLORCA)			
TRANSPORTES MARÍTIMOS DE ALCÚDIA, S.A.	971 545932	971 547356	TEODORO CANET, 26. 07410 PUERTO DE ALCÚDIA (MALLORCA)
PUERTO DE MAÓ (MENORCA)			
FEDERICO J. CARDONA TREMOL, S. L.	971 363050	971 350934	MUELLE DE LEVANTE, 30. 07701 MAÓ (MENORCA)
AGENCIA MELIÀ VIVES, S. L.	971 363053	971 368865	MUELLE DE LEVANTE, 2. 07701 MAÓ (MENORCA)
GRIMALDI LOGÍSTICA ESPAÑA, S.L.	971 707302		ESTACIÓN MARÍTIMA Nº 2. MOLL DE PARAIRE. 07015 PALMA (MALLORCA)
PUERTO DE EIVISSA (EIVISSA)			
GRIMALDI LOGÍSTICA ESPAÑA, S.L.	971 190411	971 191086	ANDENES DEL PUERTO, S/N. ESTACIÓN MARÍTIMA. 07800 EIVISSA (EIVISSA)
BALEÀRIA EUROLINEAS MARÍTIMAS, S.A.U.	971 314005	971 315310	EDIFICIO DE LA ESTACIÓN MARÍTIMA. 07800 EIVISSA (EIVISSA)
TRANSCOMA, S.A.	971 314212 971 315713	971 313461	C/ LLUÍS TUR I PALAU, 1, 1º.07800 EIVISSA (EIVISSA)

8.5 Otros servicios portuarios Other port services

8.5.1 Practicaje / Pilots

AGENTE	TELÉFONO	FAX	DIRECCIÓN
CORPORACIÓN DE PRÁCTICOS DEL PUERTO DE PALMA, SLP	971 711937	971 250598	MUELLE VIEJO Nº 19 07012 PALMA (MALLORCA)
CORPORACIÓN DE PRÁCTICOS DEL PUERTO DE ALCÚDIA	971 549173 699062629	971 549173	CAMI DELS MOLLS S/N 07410 PTO. ALCÚDIA (MALLORCA)
PRÁCTICOS DE MAÓ S.L.	971 354520 669896364	971 354520	MOLL DE LLEVANT, 6, 1º 07701 MAÓ (MENORCA)
CORPORACIÓN DE PRÁCTICOS DEL PUERTO DE EIVISSA S.L.	971 312208	971 312208	ACCESO MUELLES NORTE, S/N. EDIFICIO DE LA AUTORIDAD PORTUARIA DE BALEARES. 07800 EIVISSA (EIVISSA)

8.5.2 Amarre / Moorings

AGENTE	TELÉFONO	FAX	DIRECCIÓN
AMARRADORES DEL PUERTO DE PALMA, S. L.	971 711254	971 711254	MUELLE VIEJO 11. 07012 PALMA (MALLORCA)
SERVICIOS PORTUARIOS DE ALCÚDIA, S.L.	971 897052	971 549911	C/ JOAN XXIII, 40 PUERTO POLLENSA (MALLORCA)
ASTUR MENORCA S.L.	971 353661 620 925751		CAMI VELL 8, ES MURTAR 07703 MAÓ (MENORCA)
AMARRADORES Y SERVICIOS DEL PUERTO DE EIVISSA S.L.	971 312208	971 199757	ACCESO MUELLES NORTE, S/N. EDIFICIO DE LA AUTORIDAD PORTUARIA DE BALEARES. 07800 EIVISSA

8.5.3 Remolque / Tugs

AGENTE	TELÉFONO	FAX	DIRECCIÓN
REMOLCANOSA	986 494096	986 419685	MUELLE TRASATLANTICOS- E. MARÍTIMA S/N. 36202 PONTEVEDRA

8.5.4 Recogida de residuos oleosos / Collection of waste oil

AGENTE	TELÉFONO	FAX	DIRECCIÓN
SERVMAR BALEAR, S.L.	971 400408	971 400561	EDIFICIO DE ARRANQUE DEL DIQUE DEL OESTE. DESPACHOS A Y B. 07015 PALMA (MALLORCA)
SERTEGO S.L.	971 405105	971 405105	EDIFICIO DE ARRANQUE DEL DIQUE DEL OESTE. DESPACHOS A Y B. 07015 PALMA (MALLORCA)
ADALMO SL	971 6064 70		C/ FONOLL, 9-15, ÁREA EMPRESARIAL SES VELES 07110 BUNYOLA

8.5.5 Recogida de residuos sólidos y líquidos (anexo IV-V) procedentes de buques / Collection of solid and liquid waste from shipping

AGENTE	TELÉFONO	FAX	DIRECCIÓN
PUERTO DE PALMA (MALLORCA)			
SERVIPOORT BALEAR, S. L.	971 703346	971 707098	RAFALETAS 1. 07005 PALMA (MALLORCA)
SERVMAR BALEAR, S.L.	971 400408	971 400561	EDIFICIO DE ARRANQUE DEL DIQUE DEL OESTE. DESPACHOS A Y B. 07015 PALMA (MALLORCA)
ADALMO,S.L.	971 6064 70		C/ FONOLL, 9-15, ÁREA EMPRESARIAL SES VELES 07110 BUNYOLA
SEROIL, S.L.	963 604912		C/ LLOMA LLARGA 17, NAVE 9 46119 NAQUERA (VALENCIA) C.D. 1005
SERTEGO S.L.(SÓLO LÍQUIDOS ANEXO IV)	971 405105	971 405105	EDIFICIO DE ARRANQUE DEL DIQUE DEL OESTE. DESPACHOS A Y B. 07015 PALMA (MALLORCA)
PUERTO DE ALCÚDIA (MALLORCA)			
SERVIPOORT BALEAR, S. L.	971 703346	971 707098	RAFALETAS 1. 07005 PALMA (MALLORCA)
SERVMAR BALEAR, S.L.	971 400408	971 400561	EDIFICIO DE ARRANQUE DEL DIQUE DEL OESTE. DESPACHOS A Y B. 07015 PALMA (MALLORCA)
ADALMO,S.L.	971 6064 70		C/ FONOLL, 9-15, ÁREA EMPRESARIAL SES VELES 07110 BUNYOLA
SEROIL, S.L.	963 604912		C/ LLOMA LLARGA 17, NAVE 9 46119 NAQUERA (VALENCIA) C.D. 1005

AGENTE	TELÉFONO	FAX	DIRECCIÓN
PUERTO DE EIVISSA (EIVISSA)			
SERVIPOORT BALEAR, S. L.	971 703346	971 707098	RAFALETAS 1. 07005 PALMA (MALLORCA)
SERVMAR BALEAR, S.L.	971 400408	971 400561	EDIFICIO DE ARRANQUE DEL DIQUE DEL OESTE. DESPACHOS A Y B. 07015 PALMA (MALLORCA)
SEROIL, S.L.	963 604912		C/ LLOMA LLARGA 17, NAVE 9 46119 NAQUERA (VALENCIA) C.D. 1005
ADALMO, S.L.	971 606470		CTRA. SAN JUAN KM 6,100 07840 STA. EULALIA DEL RIU
SERTEGO S.L.(SÓLO LÍQUIDOS ANEXO IV)	971 405105	971 405105	EDIFICIO DE ARRANQUE DEL DIQUE DEL OESTE. DESPACHOS A Y B. 07015 PALMA (MALLORCA)

AGENTE	TELÉFONO	FAX	DIRECCIÓN
PUERTO DE MAÓ (MENORCA)			
SERVIPOORT BALEAR, S. L.	971 703346	971 707098	RAFALETAS 1. 07005 PALMA (MALLORCA)
SERVMAR BALEAR, S.L.	971 400408	971 400561	EDIFICIO DE ARRANQUE DEL DIQUE DEL OESTE. DESPACHOS A Y B. 07015 PALMA (MALLORCA)
ADALMO, S.L.	971 606470		CTRA. ES GRAU CAMÍ ES MILÀ S/N 07710 MAÓ
SEROIL, S.L.	963 604912		C/ LLOMA LLARGA 17, NAVE 9 46119 NAQUERA (VALENCIA) C.D. 1005
SERTEGO S.L.(SÓLO LÍQUIDOS ANEXO IV)	971 405105	971 405105	EDIFICIO DE ARRANQUE DEL DIQUE DEL OESTE. DESPACHOS A Y B. 07015 PALMA (MALLORCA)

8.5.6 Pasaje / Passengers

8.5.6.1 PASAJE EN RÉGIMEN DE TRANSPORTE PASSENGER TRANSPORT

AGENTE	TELÉFONO	FAX	DIRECCIÓN
PUERTO DE PALMA (MALLORCA)			
GRIMALDI LOGÍSTICA ESPAÑA, S.L.	971 707302		ESTACIÓN MARÍTIMA Nº 2. MOLL DE PARAIRES. 07015 PALMA (MALLORCA)
BALEÀRIA EUROLINEAS MARÍTIMAS S.A.U.	971 405360	971 405653	ESTACIÓN MARÍTIMA Nº 3. MOLL DE PARAIRES. 07015 PALMA (MALLORCA)
MEDITERRÁNEA 2000, LIMPIEZAS Y SERVICIOS, S.L.	971 798836	971 798836	MUSSOL, 14 BAJOS 07013 PALMA (MALLORCA)

8.5.6.2 PASAJE EN RÉGIMEN DE CRUCERO
PASSENGER TRANSPORT IN CRUISE LINER

AGENTE	TELÉFONO	FAX	DIRECCIÓN
PUERTO DE ALCÚDIA (MALLORCA)			
GRIMALDI LOGÍSTICA ESPAÑA, S.L.	971 707302		ESTACIÓN MARÍTIMA Nº 2. MOLL DE PARAIRE. 07015 PALMA (MALLORCA)
BALEÀRIA EUROLINEAS MARÍTIMAS S.A.	971 405360	971 405653	ESTACIÓN MARÍTIMA Nº 3. MOLL DE PARAIRE. 07015 PALMA (MALLORCA)
MEDITERRÁNEA 2000, LIMPIEZAS Y SERVICIOS, S.L.	971 798836	971 798836	MUSSOL, 14 BAJOS 07013 PALMA (MALLORCA)
BALEARIC HANDLING, S.L.	670 300687	971726948	CALLE RAFALETAS, 1, ENTLO., PALMA DE MALLORCA, 07015
TUI ESPAÑA TURISMO, S.L.U.	971 495555	971 725378	PASEO DEL BORNE, 15 7ºC 07012 PALMA
PEREZ Y CÍA, S.L.	871 230728		C/ ARAGON, 40-2ªA 07005 PALMA
PUERTO DE EIVISSA Y LA SAVINA (EIVISSA Y FORMENTERA)			
ESTACIONES Y TERMINALES MARÍTIMAS, S.L.	952 690061		ESTACIÓN MARÍTIMA DE MELILLA. MUELLE RIBERA I., S/N 1ªPLANTA, MELILLA, 52001
IBIZA MAR CONSIGNATARIOS S.L.	971190411	971304152	AVDA. SANTA EULALIA, 17, IBIZA, ILLES BALEARS, 07800
BALEÀRIA EUROLINEAS MARÍTIMAS S.A.U.	971 314005	971 315310	EDIFICIO DE LA ESTACIÓN MARÍTIMA.C/ ANDENES DEL PUERTO S/N 07800 (EIVISSA)
BALEARIC HANDLING, S.L.	670 300687	971726948	CALLE RAFALETAS, 1, ENTLO., PALMA DE MALLORCA, 07015
GRIMALDI LOGÍSTICA ESPAÑA, S.L.	971 707302		ESTACIÓN MARÍTIMA Nº 2. MOLL DE PARAIRE. 07015 PALMA (MALLORCA)
PUERTO DE MAÓ (MENORCA)			
GRIMALDI LOGÍSTICA ESPAÑA, S.L.	971 362950		ESTACIÓN MARÍTIMA S/N, 07701 MAÓ(MENORCA)
MEDITERRÁNEA 2000, LIMPIEZAS Y SERVICIOS, S.L.	971 798836	971 798836	MUSSOL, 14 BAJOS 07013 PALMA (MALLORCA)

AGENTE	TELÉFONO	FAX	DIRECCIÓN
PUERTO DE ALCÚDIA (MALLORCA)			
BALEARIC HANDLING, S.L.	670 300687	971726948	CALLE RAFALETAS, 1, ENTLO., PALMA DE MALLORCA, 07015
TUI ESPAÑA TURISMO, S.L.U.	971 495555	971 725378	PASEO DEL BORNE, 15 7ºC 07012 PALMA
MEDITERRÁNEA 2000, LIMPIEZAS Y SERVICIOS, S.L.	971 798836	971 798836	MUSSOL, 14 BAJOS 07013 PALMA (MALLORCA)
GRIMALDI LOGÍSTICA ESPAÑA, S.L.	971 707302		ESTACIÓN MARÍTIMA Nº 2. MOLL DE PARAIRE. 07015 PALMA (MALLORCA)
PEREZ Y CÍA, S.L.	871 230728		C/ ARAGON, 40-2ªA 07005 PALMA
PUERTO DE EIVISSA Y LA SAVINA (EIVISSA Y FORMENTERA)			
ESTACIONES Y TERMINALES MARÍTIMAS, S.L.	952 690061		ESTACIÓN MARÍTIMA DE MELILLA. MUELLE RIBERA I., S/N 1ªPLANTA, MELILLA, 52001
IBIZA MAR CONSIGNATARIOS S.L.	971190411	971304152	AVDA. SANTA EULALIA, 17, IBIZA, ILLES BALEARS, 07800
BALEARIA EUROLÍNEAS MARÍTIMAS S.A.U.	971 314005	971 315310	EDIFICIO DE LA ESTACIÓN MARÍTIMA. C/ ANDENES DEL PUERTO S/N 07800 (EIVISSA)
BALEARIC HANDLING, S.L.	670 300687	971726948	CALLE RAFALETAS, 1, ENTLO., PALMA DE MALLORCA, 07015
GRIMALDI LOGÍSTICA ESPAÑA, S.L.	971 707302		ESTACIÓN MARÍTIMA Nº 2. MOLL DE PARAIRE. 07015 PALMA (MALLORCA)
PUERTO DE MAÓ (MENORCA)			
GRIMALDI LOGÍSTICA ESPAÑA, S.L.	971 362950		ESTACIÓN MARÍTIMA S/N, 07701 MAÓ(MENORCA)
MEDITERRÁNEA 2000, LIMPIEZAS Y SERVICIOS, S.L.	971 798836	971 798836	MUSSOL, 14 BAJOS 07013 PALMA (MALLORCA)